



Buenas cifras,  
mejores vidas

# Registro Estadístico



Camas y Egresos Hospitalarios 2023

Julio, 2024

[www.ecuadorencifras.gob.ec](http://www.ecuadorencifras.gob.ec)



# Contenido

01 ▶ Aspectos metodológicos

02 ▶ Principales resultados

2.1 Egresos Hospitalarios 2023

2.2 Camas Hospitalarias 2023



## A nuestros usuarios

Los Registros Estadísticos de Camas y Egresos Hospitalarios presentan información de morbilidad hospitalaria, y la utilización de camas censables y camas no censables.

La información se recolecta de los establecimientos de salud que prestan el servicio de internación hospitalaria, de la Red Pública Integral de Salud (RPIS) y Red Complementaria (RC).





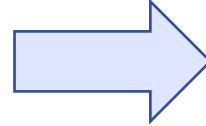
# Indicadores de los Registros de Camas y Egresos Hospitalarios

## Indicadores

## ¿Qué pasó en el año 2023?



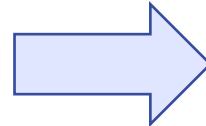
**Número de establecimientos de salud**



En el Ecuador se registraron 627 establecimientos de salud a nivel nacional



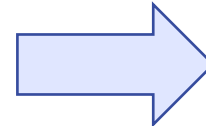
**Tasa de camas disponibles**



Por cada 1.000 habitantes existen 1,31 camas disponibles



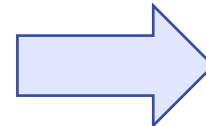
**Tasa de defunciones hospitalarias**



Por cada 1.000 habitantes fallecen 1,07 pacientes hospitalizados



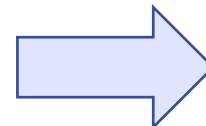
**Tasa de egresos hospitalarios**



Se registraron 64,65 egresos hospitalarios por cada 1.000 habitantes a nivel nacional



**Promedio de días de estada**



El promedio de días de estada que pasa un paciente internado es de 4,49 días

# 01. Aspectos Metodológicos

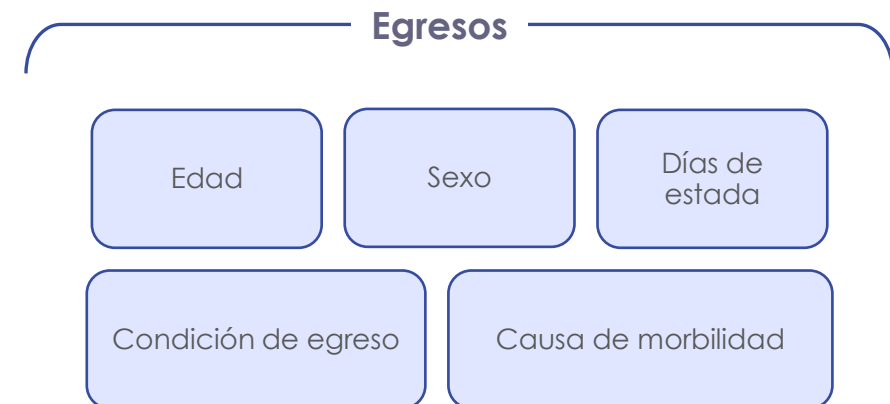
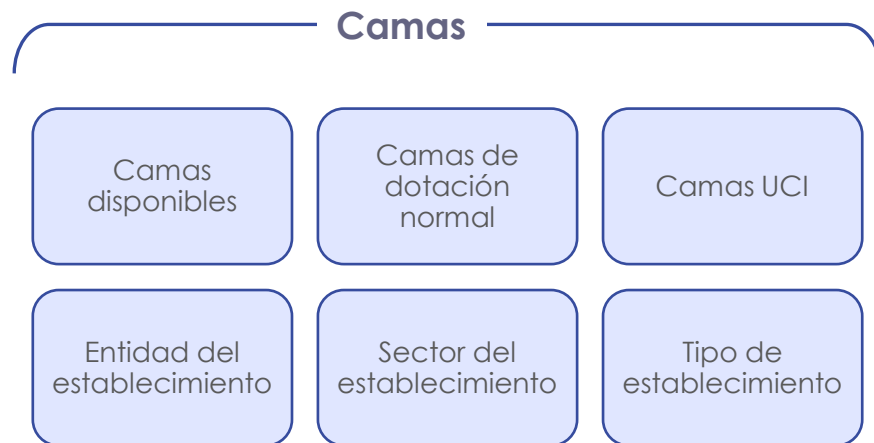


# Objetivo y principales variables investigadas

Producir información estadística sobre la morbilidad hospitalaria y sus características con los datos básicos que proporcionan los establecimientos de salud con internación hospitalaria a nivel nacional.

Suministrar datos sobre la utilización de camas hospitalarias de dotación normal y camas disponibles con el apoyo de los establecimientos de salud con internación hospitalaria del país.

## Principales variables investigadas:



**Camas de dotación normal:** Es el número de camas asignadas al establecimiento por la autoridad competente.

**Camas hospitalarias disponibles:** Es la cama realmente instalada en el establecimiento de salud en condiciones de uso.

**Camas UCI:** Es aquella cama que se utiliza para pacientes de condición grave de salud que pone en riesgo su vida, la misma debe contener equipo y personal necesarios para la atención médica.



# Ficha metodológica

## Universo

Establecimientos de salud públicos y privados con internación hospitalaria y los pacientes que egresaron de hospitalización a nivel nacional.

## Cobertura Geográfica

Nacional, urbano, rural, regional, provincial, cantonal y parroquial.

## Unidad de Análisis

Camas y egresos hospitalarios registrados en los establecimientos de salud que prestan internación.

## Periodo de referencia de la información

Año 2023.

## Fuente

Establecimientos de salud que prestan internación hospitalaria de la Red Pública Integral de Salud (RPIS) y Red Complementaria (RC).

# 02. Principales Resultados

## 2.1 Egresos Hospitalarios

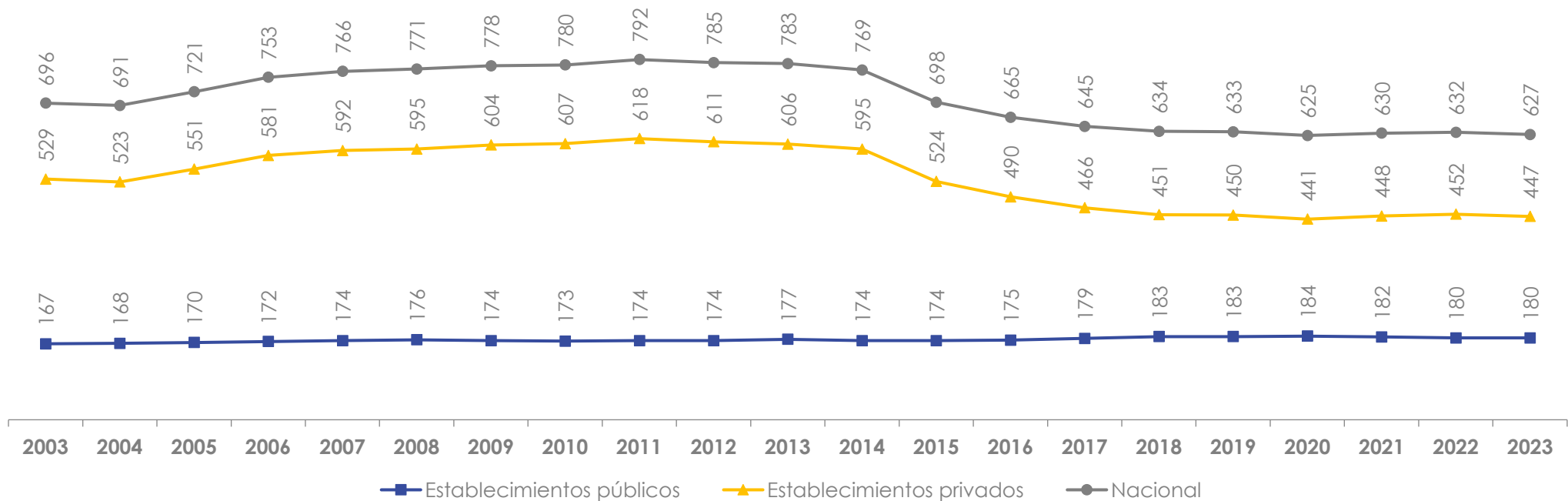




# Establecimientos de salud

Período 2003 - 2023

En el año 2023, **627** establecimientos de salud con internación hospitalaria reportaron información, de estos, **180** fueron públicos y **447** privados.



**Nota:** Establecimientos privados corresponde a los sectores con fines de lucro y sin fines de lucro.

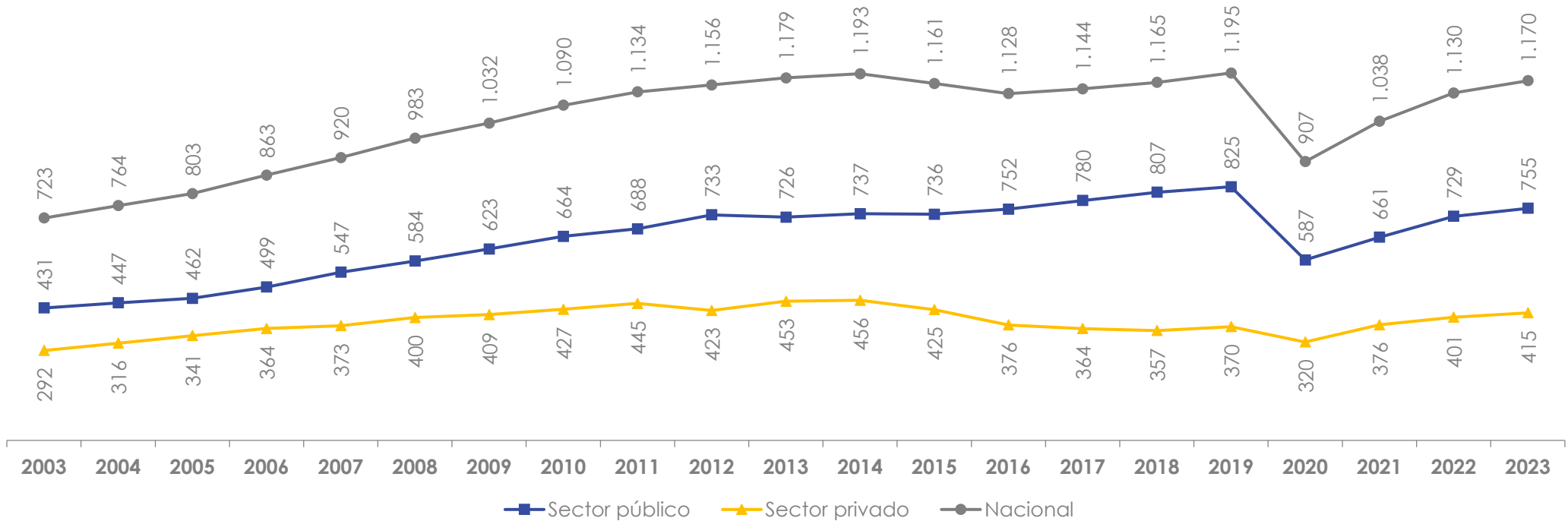
**Fuente:** Registro Estadístico de Camas Hospitalarias 2003 - 2023



# Egresos hospitalarios por sector del establecimiento

Período 2003 – 2023 (en miles de egresos hospitalarios)

Entre los años 2022 y 2023, el número de egresos hospitalarios en el sector público aumentó en **3,60%**, pasó de 729.077 a 755.323 egresos. Mientras que, en el sector privado existió un incremento del **3,48%**, los egresos pasaron de 401.526 a 415.490 en el 2023.



**Nota:** Establecimientos privados corresponde a los sectores con fines de lucro y sin fines de lucro.

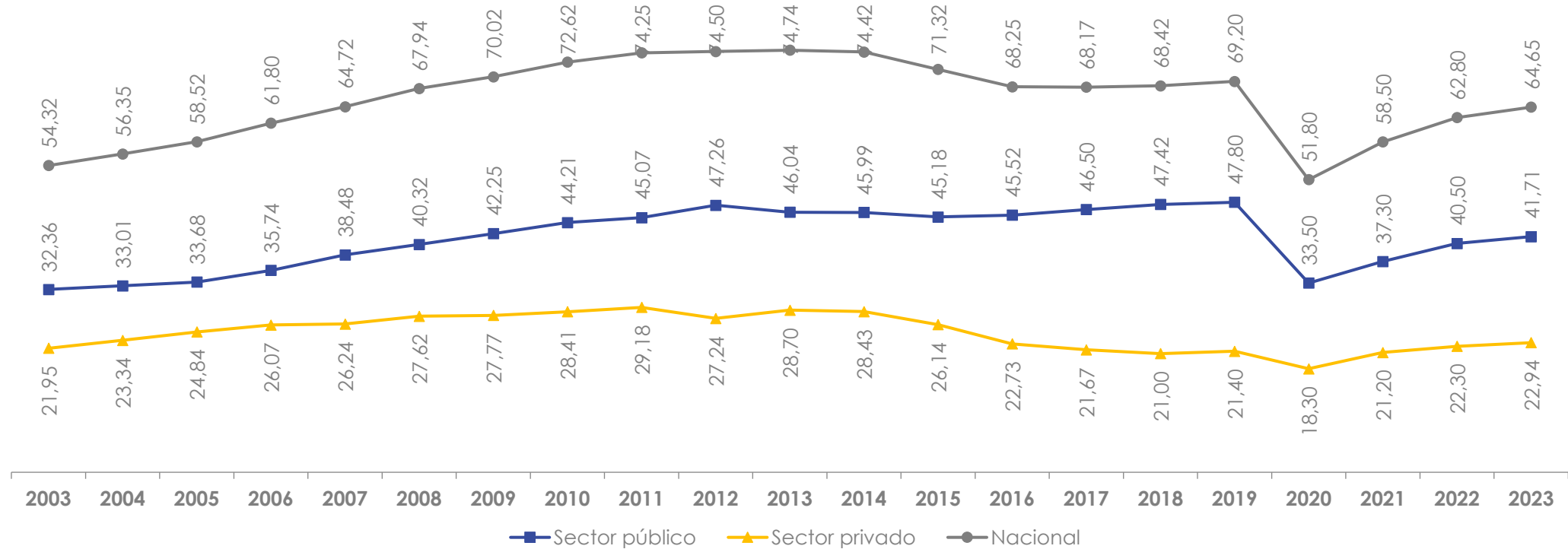
**Fuente:** Registro Estadístico de Camas Hospitalarias 2003 - 2023



# Tasa de egresos hospitalarios

Período 2003 - 2023

En el año 2023, a nivel nacional, se registraron **64,65** egresos hospitalarios por cada 1.000 habitantes. Esta tasa presenta un aumento del **1,85 %** con respecto al año anterior.



**Nota:** Establecimientos privados corresponde a los sectores con fines de lucro y sin fines de lucro.

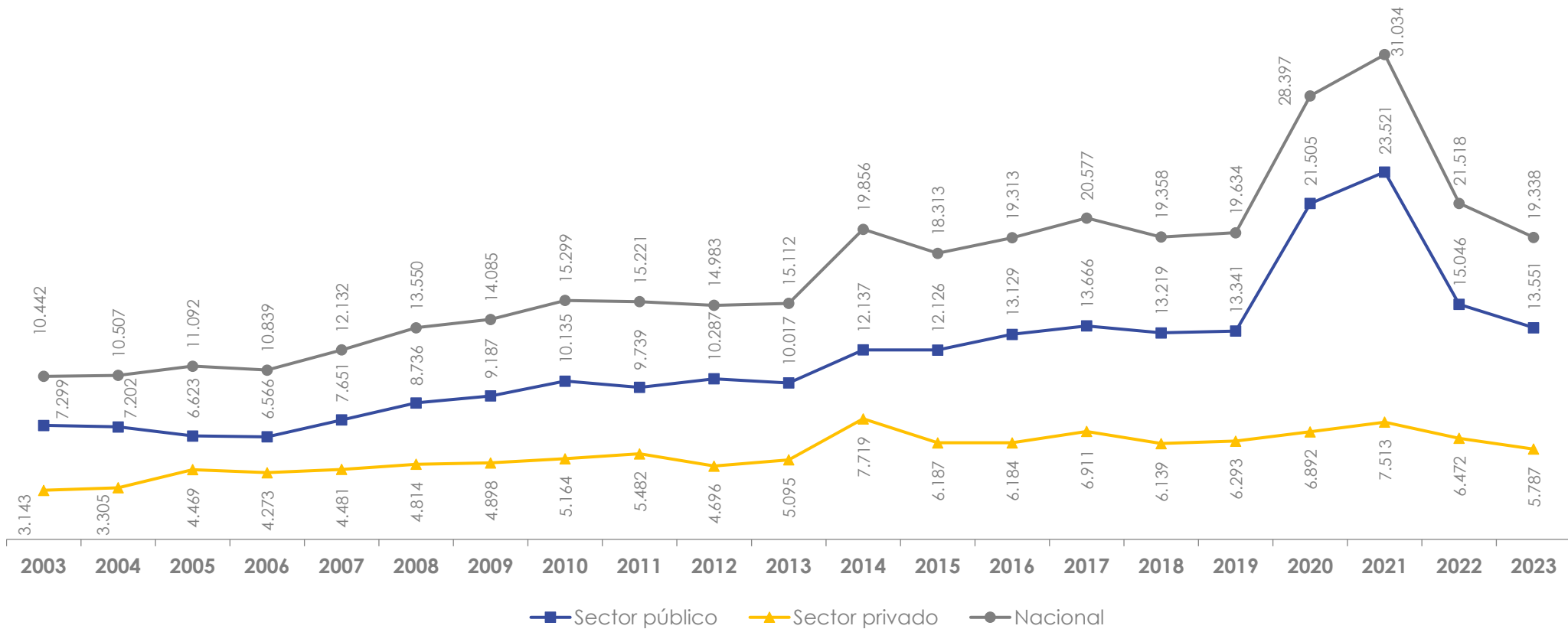
**Fuente:** Registro Estadístico de Camas Hospitalarias 2003 - 2023



# Defunciones hospitalarias

## Período 2003 - 2023

En el año 2023 se registraron **19.338** defunciones hospitalarias<sup>1</sup>, a nivel nacional; es decir, una disminución de **2.180** defunciones con respecto al año 2022. Las defunciones hospitalarias no incluyen los decesos en emergencias.



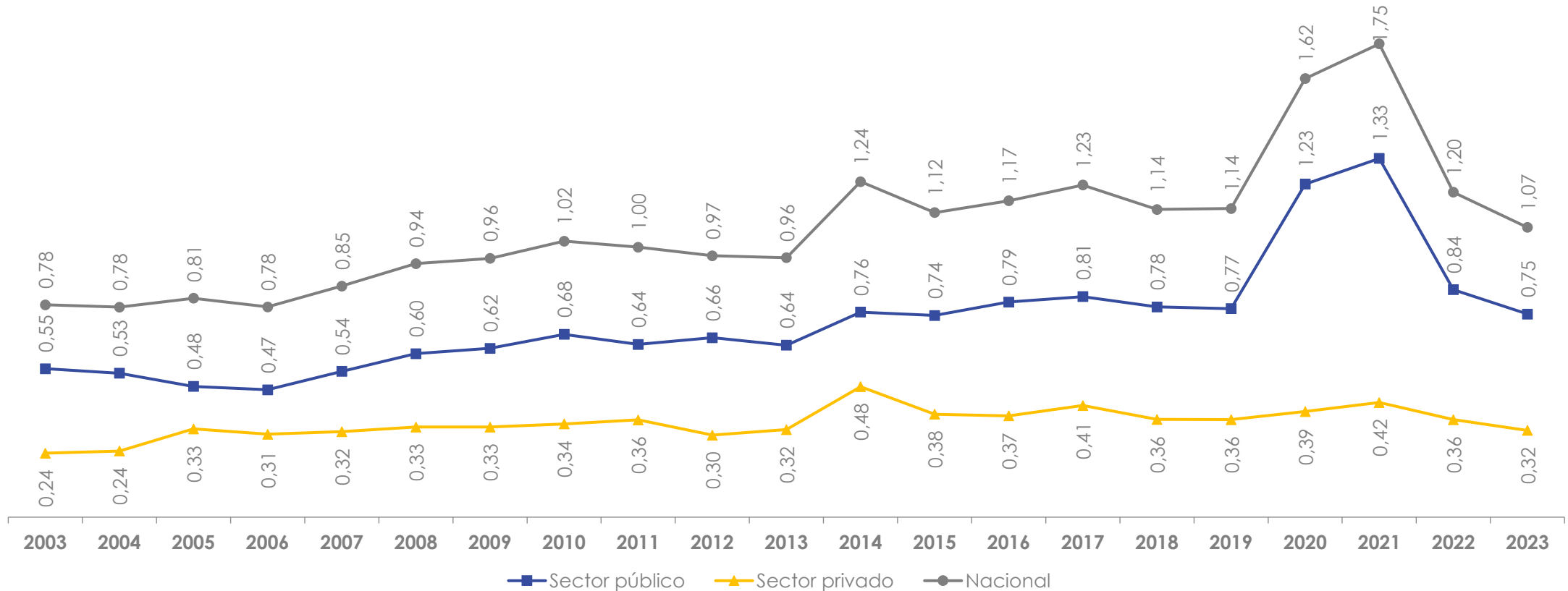
<sup>1</sup> Defunción hospitalaria son aquellas que se producen cuando el paciente hospitalizado fallece mientras está **internado** en el establecimiento de salud.



# Tasa de defunciones hospitalarias<sup>1</sup>

Período 2003 - 2023

En el año 2023, a nivel nacional, se registró **1,07** defunciones hospitalarias<sup>1</sup> por cada 1.000 habitantes. Esta tasa tiene un decrecimiento del **0,13%** con respecto al año anterior.



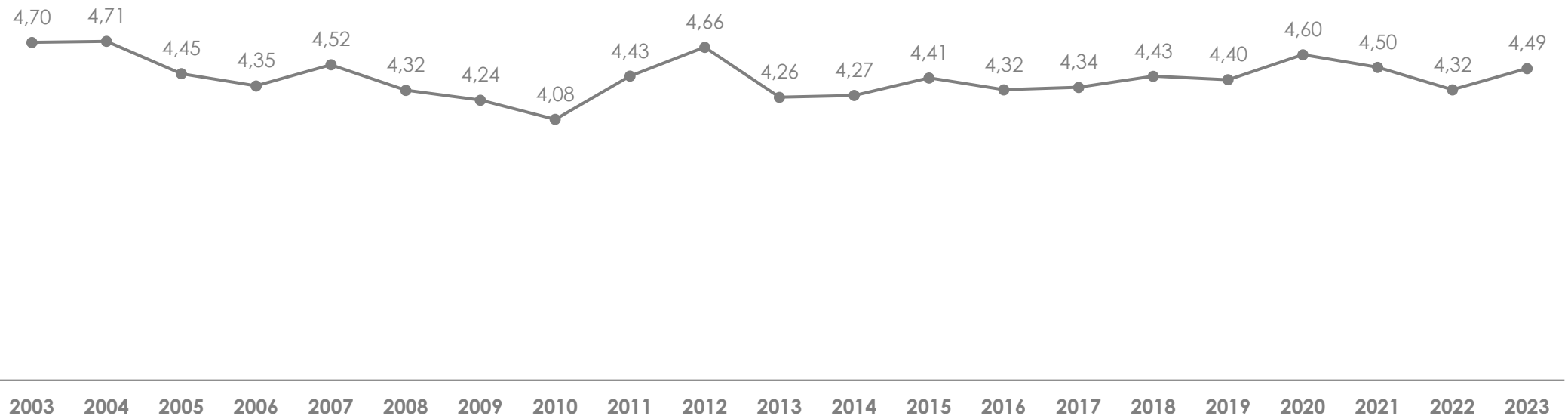
<sup>1</sup> Las defunciones hospitalarias no incluyen los decesos en emergencias.



# Promedio de días de estada

Período 2003 - 2023

En el año 2023, los pacientes pasaron en promedio **4,49** días de estadía en los servicios de internación de los establecimientos de salud públicos y privados.



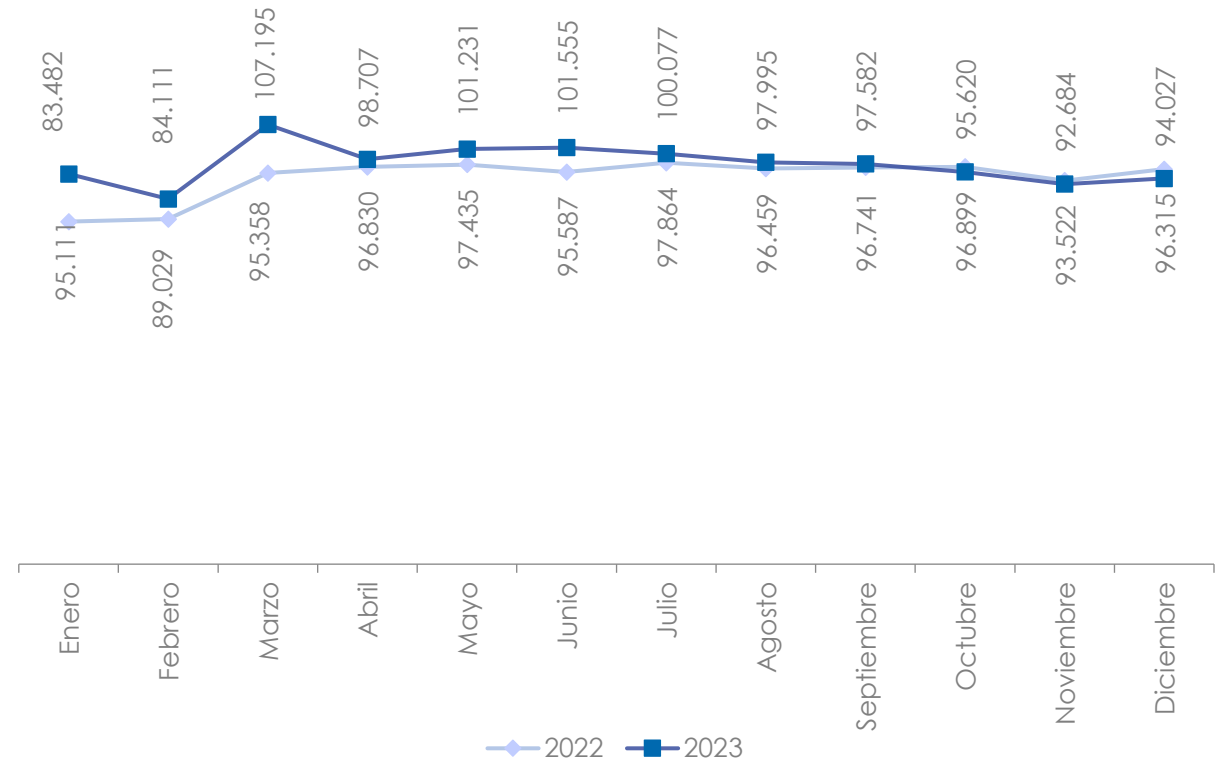


# Egresos hospitalarios

## Período 2022 - 2023

En el año 2023, los meses de enero, marzo y junio fueron los meses con mayor incremento.

Mes de investigación	2022	2023	Dif.	Variación
Enero	83.482	95.111	11.629	13,93%
Febrero	84.111	89.029	4.918	5,85%
Marzo	95.358	107.195	11.837	12,41%
Abril	96.830	98.707	1.877	1,94%
Mayo	97.435	101.231	3.796	3,90%
Junio	95.587	101.555	5.968	6,24%
Julio	97.864	100.077	2.213	2,26%
Agosto	96.459	97.995	1.536	1,59%
Septiembre	96.741	97.582	841	0,87%
Octubre	96.899	95.620	-1.279	-1,32%
Noviembre	93.522	92.684	-838	-0,90%
Diciembre	96.315	94.027	-2.288	-2,38%
<b>Total</b>	<b>1.130.603</b>	<b>1.170.813</b>	<b>40.210</b>	<b>3,56%</b>



**Nota:** La información detallada corresponde a los egresos de los pacientes vivos o fallecidos.

**Fuente:** Registro Estadístico de Camas Hospitalarias 2022 - 2023



# Egresos hospitalarios por entidad del establecimiento

## Período 2022 – 2023

En el 2023, los egresos hospitalarios aumentaron en un **3,56%** con respecto al 2022. La mayor diferencia pertenece a los establecimientos del Ministerio de Salud Pública con un incremento de **24.423** casos.

Entidad	2022	2023	Dif.	Variación
Ministerio de Salud Pública	497.478	521.901	24.423	4,91%
Ministerio de Defensa Nacional	12.325	11.631	-694	-5,63%
Instituto Ecuatoriano de Seguridad Social	206.157	208.261	2.104	1,02%
Otros públicos	8.269	8.708	439	5,31%
Municipios	2.833	2.980	147	5,19%
Junta Beneficencia de Guayaquil	26.590	26.808	218	0,82%
Sociedad de Lucha Contra el Cáncer	33.001	35.327	2.326	7,05%
Fiscomisionales	2.015	1.842	-173	-8,59%
Privados sin fines de lucro	28.184	27.886	-298	-1,06%
Privados con fines de lucro	313.751	325.469	11.718	3,73%
<b>Total</b>	<b>1.130.603</b>	<b>1.170.813</b>	<b>40.210</b>	<b>3,56%</b>

**Nota:** La entidad de Ministerio de Defensa Nacional contiene a los establecimientos de salud de las Fuerzas Armadas y Policía Nacional. La información detallada corresponde a los egresos de los pacientes vivos o fallecidos.

**Fuente:** Registro Estadístico de Camas Hospitalarias 2022 - 2023





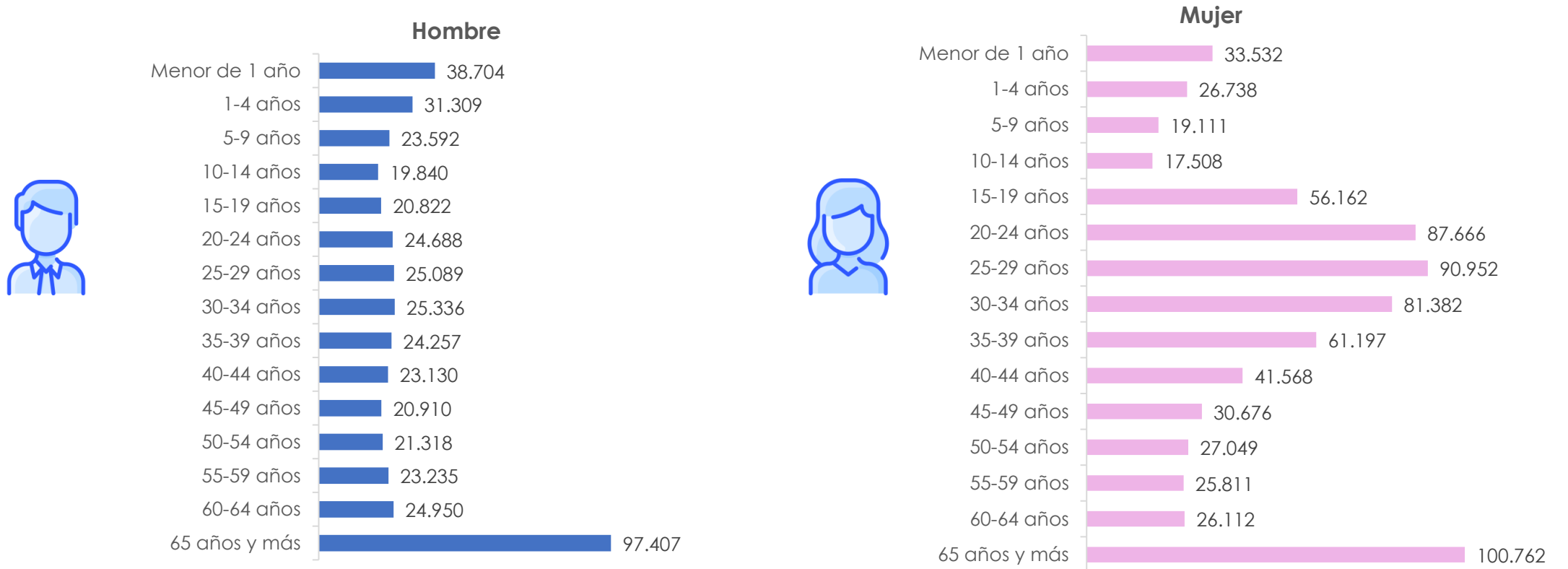
# Egresos Hospitalarios por sexo y grupos de edad



Buenas cifras,  
mejores vidas

## Período 2023

El mayor número de egresos hospitalarios en hombres y mujeres se presentan en pacientes de 65 años y más, seguido por el grupo de menores a 1 año en el caso de los hombres, y en el caso de las mujeres en el grupo de 25 a 29 años.



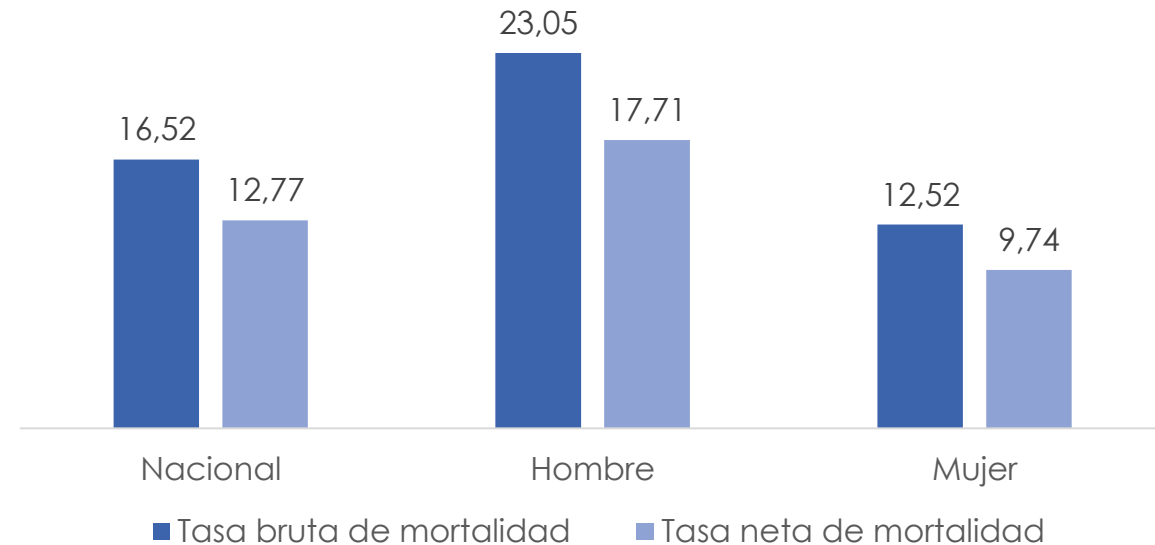


# Tasa bruta y neta de mortalidad hospitalaria

## Período 2023

El sexo masculino, presenta la mayor tasa bruta y tasa neta de mortalidad hospitalaria, superando incluso al dato nacional.

	Fallecidos	Fallecido en 48 horas y más
Hombre	10.249	7.873
Mujer	9.089	7.073
<b>Nacional</b>	<b>19.338</b>	<b>14.946</b>



**Tasa bruta de mortalidad hospitalaria:** Es la relación entre el número total de defunciones ocurridas en establecimientos de salud y el número de egresos por 1.000 en un periodo determinado.

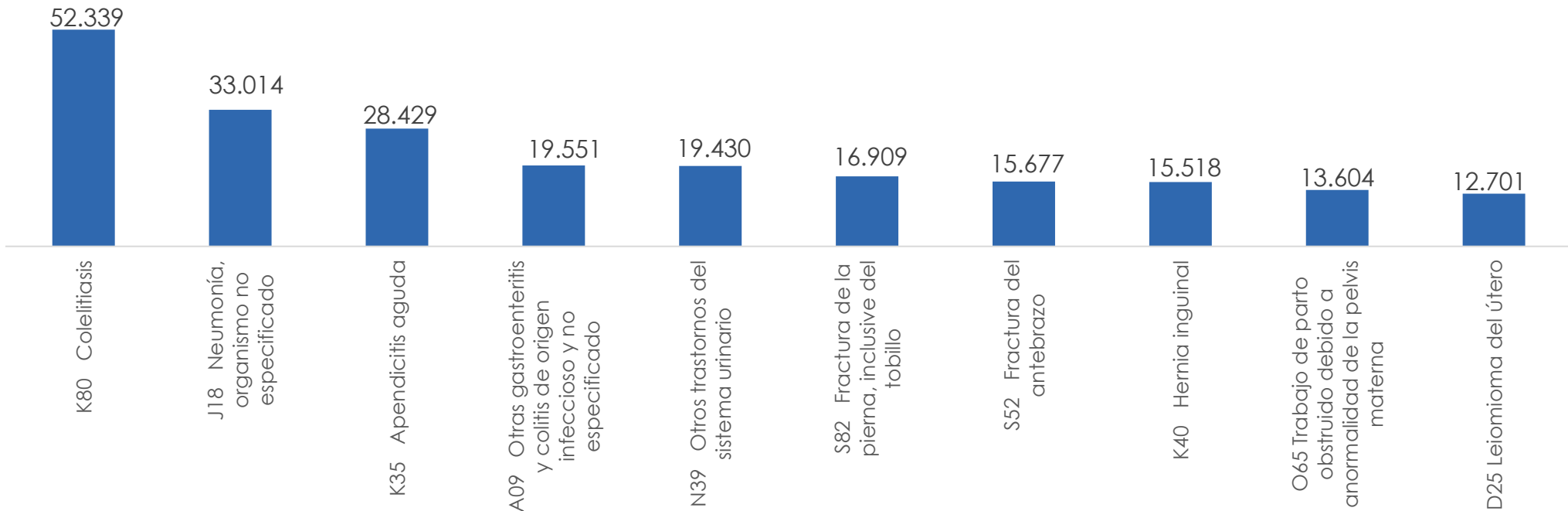
**Tasa neta de mortalidad hospitalaria:** Es la relación entre el número de defunciones ocurridas en establecimientos de salud de pacientes que estuvieron internados al menos 48 horas y el número de egresos por 1.000 en un año determinado.



# Diez principales causas de morbilidad

Período 2023

La Colelitiasis, es la primera causa de morbilidad con **52.339** egresos. La segunda y tercera causa con mayor número de egresos hospitalarios son Neumonía, organismo no especificado y Apendicitis aguda, con **33.014** y **28.429** respectivamente.



**Nota:** Las causas O80 - O84 referentes a partos, no se encuentran en este ranking, puesto que a pesar de generar un egreso hospitalario, no son consideradas causas de morbilidad.

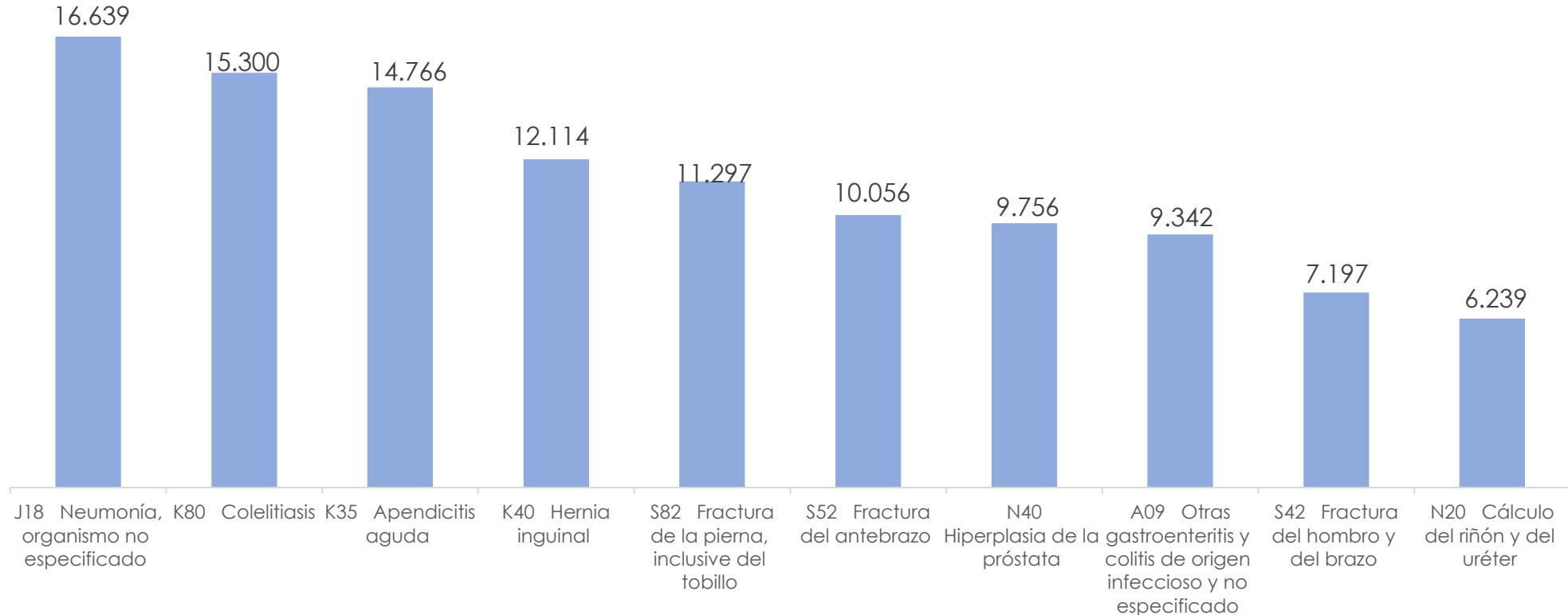
**Fuente:** Registro Estadístico de Camas Hospitalarias 2023



# Diez principales causas de morbilidad

## Hombres

En el año 2023, la neumonía, organismo no especificado es la primera causa de morbilidad en los hombres con **16.639** egresos reportados.

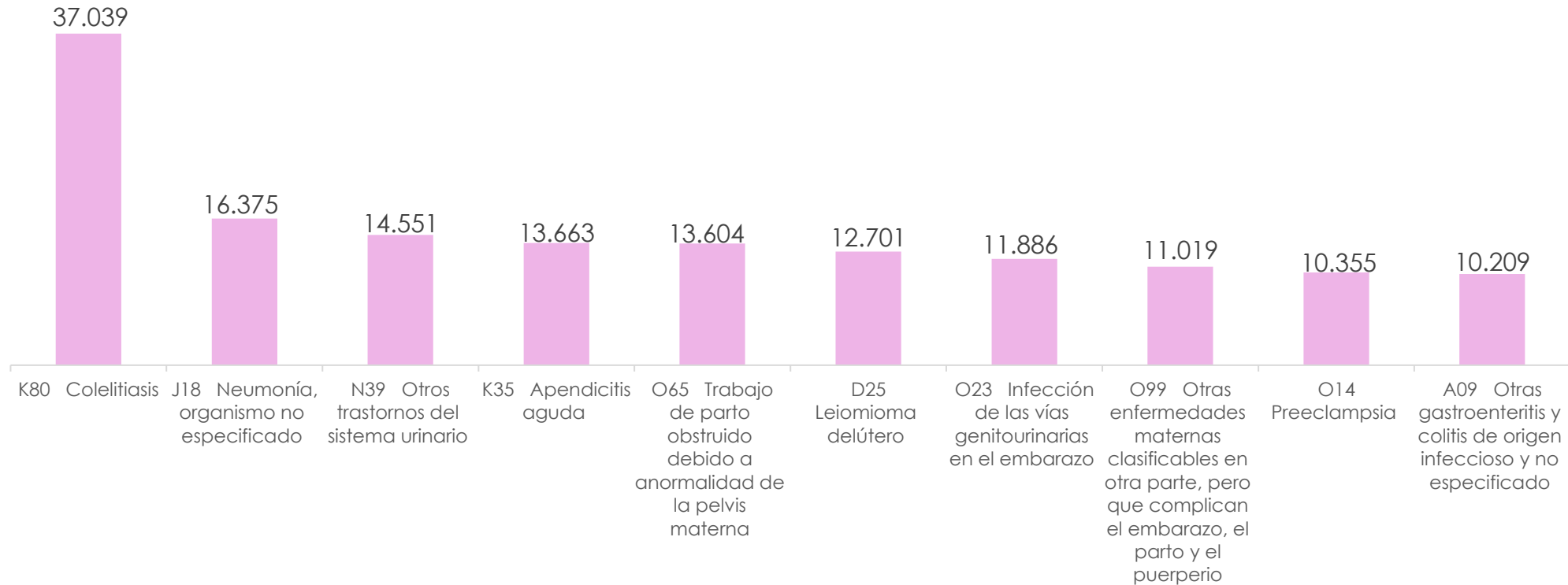




# Diez principales causas de morbilidad

## Mujeres

En el año 2023, la colestiasis es la primera causa de morbilidad en las mujeres con **37.039** egresos reportados.



**Nota:** Las causas O80 - O84 referentes a partos, no se encuentran en este ranking, puesto que a pesar de generar un egreso hospitalario, no son consideradas causas de morbilidad.

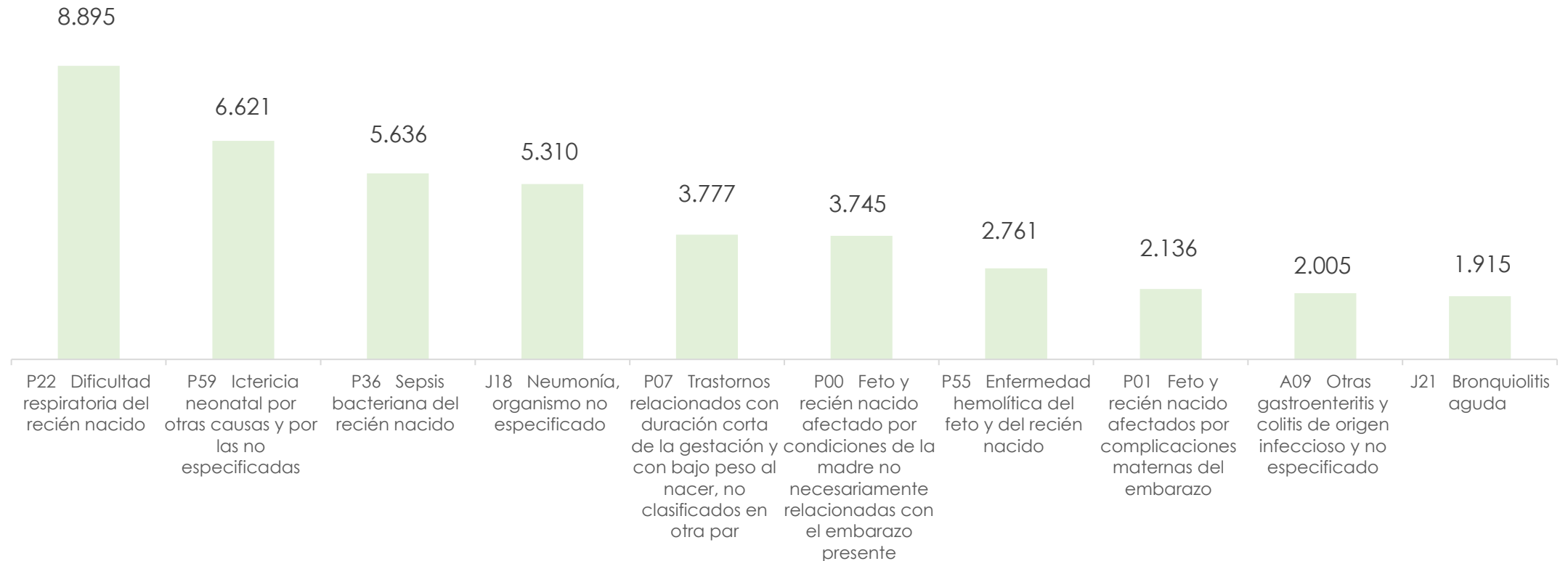
**Fuente:** Registro Estadístico de Camas Hospitalarias 2023



# Diez principales causas de morbilidad

## Infantil (Menores de 1 año de edad)

En el año 2023, la dificultad respiratoria es la primera causa de morbilidad en los menores de 1 año de edad con **8.895** egresos reportados.



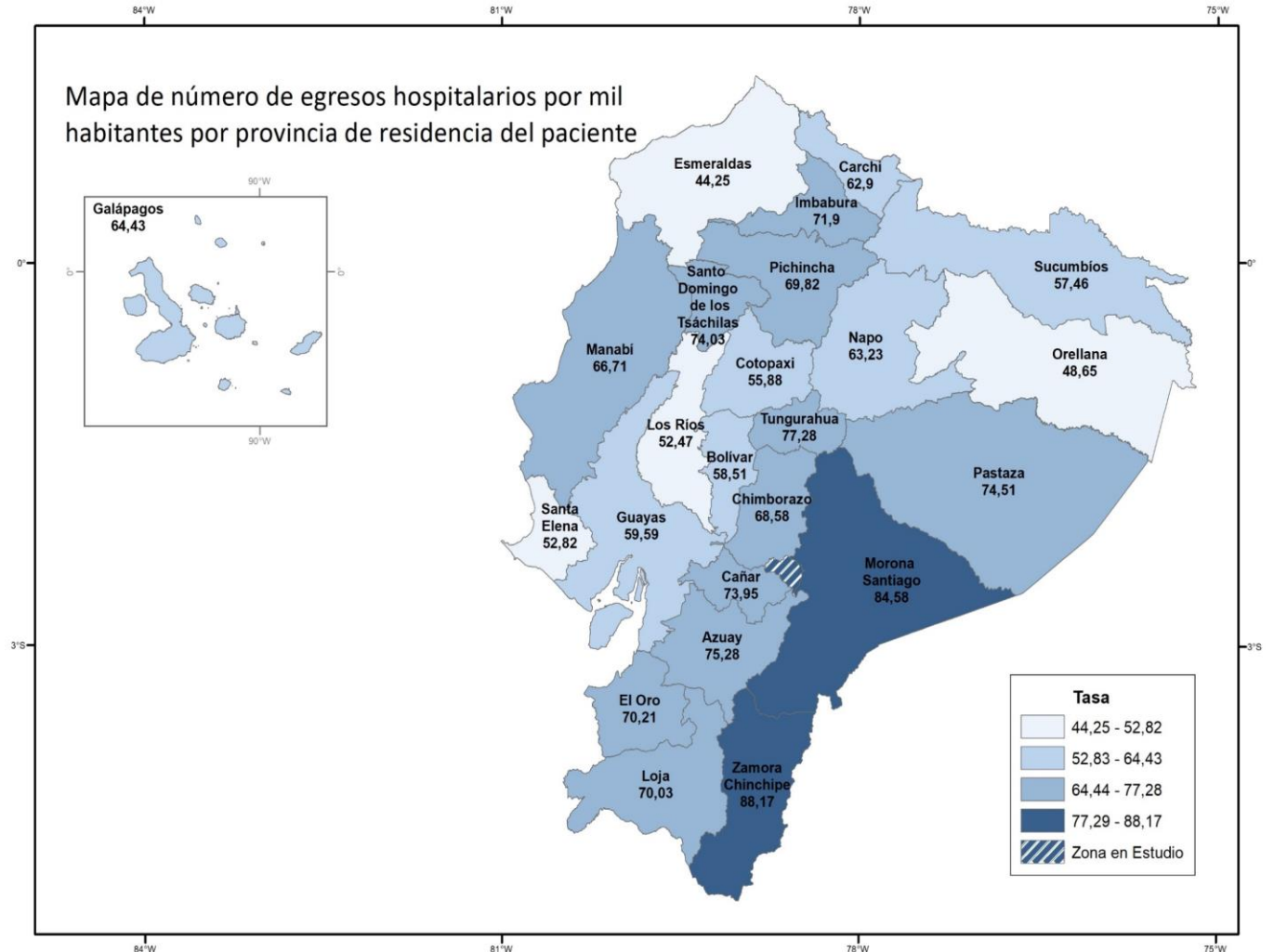


# Tasa de egresos hospitalarios

## Por provincia de residencia del paciente

En el año 2023, los pacientes que residen en la provincia de Zamora Chinchipe representan la mayor tasa con **88,17** egresos hospitalarios por cada 1.000 habitantes de esta provincia.

Seguido se encuentra la provincia de Morona Santiago con una tasa de **84,58** egresos hospitalario por cada 1.000 habitantes de provincia.

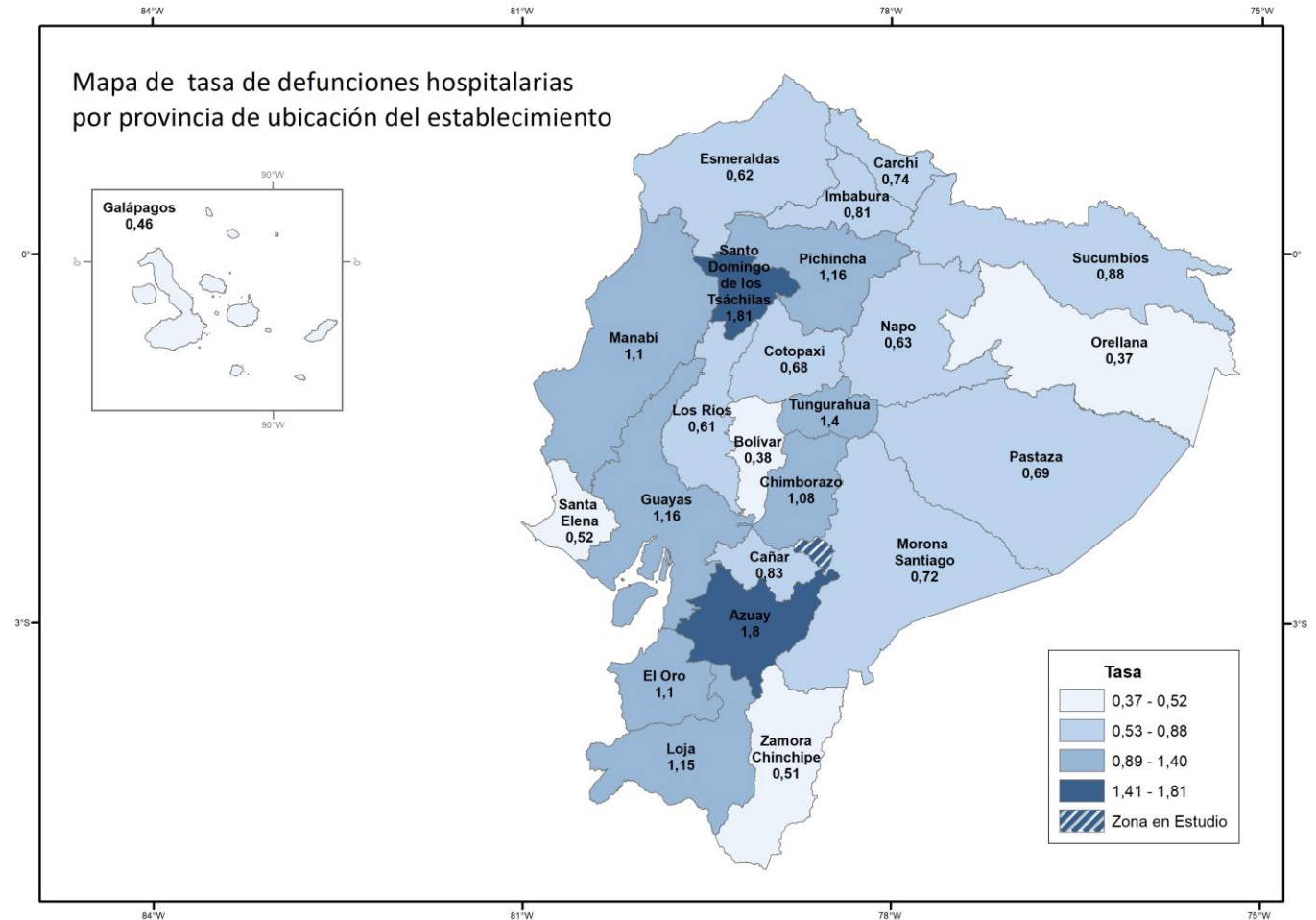




# Tasa de defunciones hospitalarias

## Provincia de ubicación del establecimiento

De acuerdo a la provincia de ubicación del establecimiento de salud, Santo Domingo de los Tsáchilas presenta la mayor tasa de defunciones hospitalarias con **1,81** por cada 1.000 habitantes de esta provincia. En segundo lugar se encuentra Azuay con **1,80** defunciones por cada 1.000 habitantes.



**Defunción hospitalaria:** Se produce una defunción cuando el paciente hospitalizado fallece mientras está internado en el establecimiento de salud (no incluye los decesos en emergencias).

**Fuente:** Registro Estadístico de Camas Hospitalarias 2023



# 02. Principales Resultados

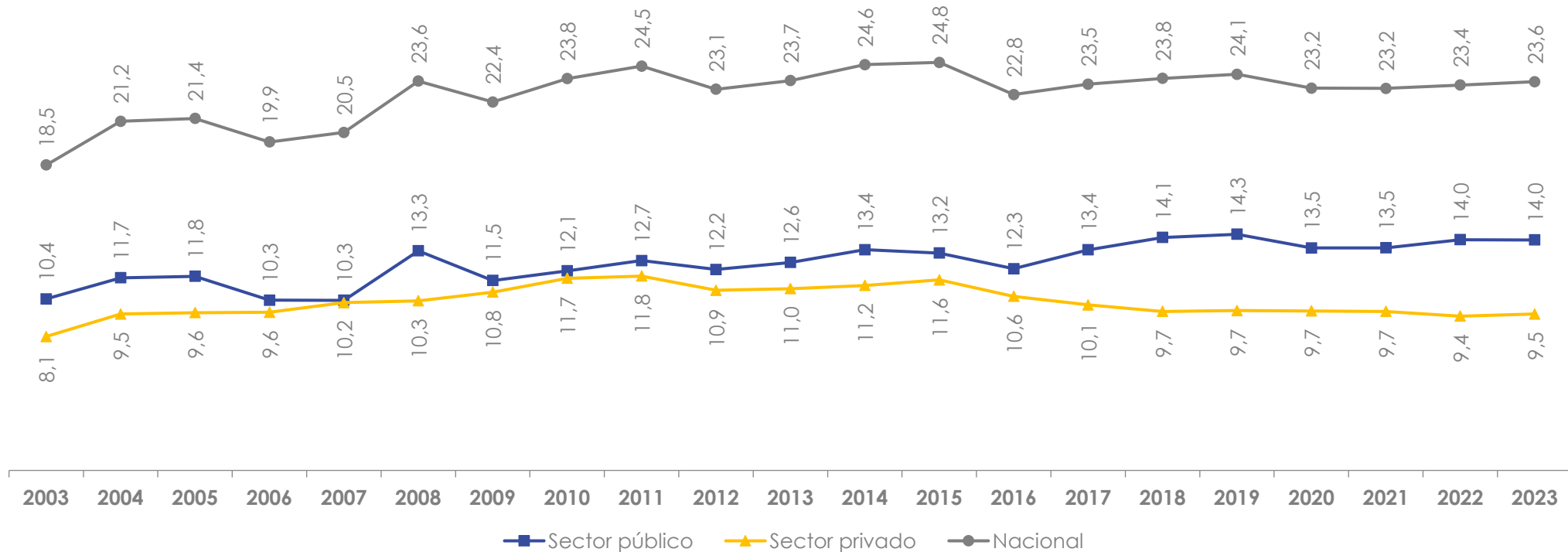
## 2.2 Camas Hospitalarias 2023



# Camas disponibles

Por sector del establecimiento, período 2003 – 2023 (en miles de camas disponibles)

En el 2023 se contabilizó **14.080** camas hospitalarias disponibles en el sector público, mientras que, en el sector privado se registraron **9.565** camas hospitalarias disponibles.



**Nota:** Las camas disponibles corresponden a cama en condiciones de uso para la atención de pacientes hospitalizados, no incluyen las camas no censables (emergencia, cuidados intensivos, cuidados intermedios, recuperación y de otros servicios de apoyo).

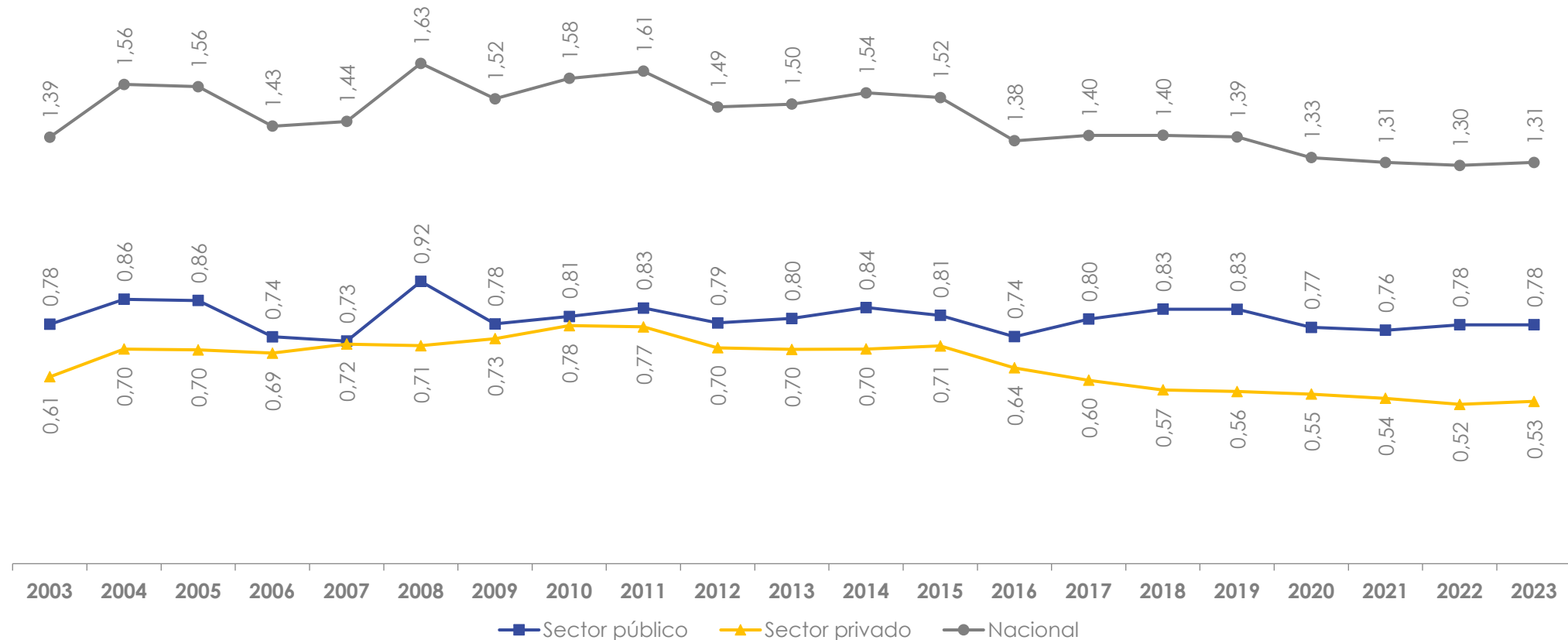
**Fuente:** Registro Estadístico de Camas Hospitalarias 2003 - 2023



# Tasa de camas disponibles

## Período 2003 - 2023

En el 2023 se registraron **1,31** camas hospitalarias disponibles por cada 1.000 habitantes.





# Camas hospitalarias por entidad del establecimiento de salud

## Período 2022 – 2023

En el Ecuador, para el año 2023, se evidenció un incremento de camas disponibles, adicionalmente, existió un incremento en las camas no censables.

Tipo de Cama	2022	2023	Dif.	Var.
<b>Camas censables:</b>				
Camas Disponibles	23.395	23.645	250	1,07%
<b>Camas no censables (servicios de apoyo):</b>				
Camas de emergencia	2.504	2.492	-12	-0,48%
Camas de cuidados Básicos	126	129	3	2,38%
Camas de cuidados intensivos (UCI)	2.019	2.055	36	1,78%
Camas de cuidados intermedios	732	745	13	1,78%
Camas de recuperación	1.065	1.152	87	8,17%
Camas de otros servicios de apoyo	986	981	-5	-0,51%
<b>Total camas no censables</b>	<b>7.432</b>	<b>7.554</b>	<b>122</b>	<b>1,64%</b>
<b>Total (disponibles + no censables)</b>	<b>30.827</b>	<b>31.199</b>	<b>372</b>	<b>1,21%</b>

Entidad del establecimiento	2022	2023	Dif.	Var.
Ministerio de Salud Pública	12.058	12.177	119	0,99%
Privados con fines de lucro	9.533	9.897	364	3,82%
Instituto Ecuatoriano de Seguridad Social	5.216	5.380	164	3,14%
Privados sin fines de lucro	1.124	993	-131	-11,65%
Junta Beneficencia de Guayaquil	902	893	-9	-1,00%
Sociedad de Lucha Contra el Cáncer	900	929	29	3,22%
Ministerio de Defensa Nacional	561	543	-18	-3,21%
Otros públicos	232	188	-44	-18,97%
Municipios	212	110	-102	-48,11%
Fiscomisionales	89	89	0	0,00%
<b>Total (disponibles + no censables)</b>	<b>30.827</b>	<b>31.199</b>	<b>372</b>	<b>1,21%</b>

**Nota:** el total camas hospitalarias se calcula sumando las siguientes categorías, Camas Disponibles, Camas de Cuidados Básicos, UCI, Emergencia, Cuidado Intermedios, Recuperación, Otros servicios de apoyo. A partir del año 2022, se recolecta información de camas de cuidados básicos.

Camas censable: Se denomina a la cama de servicio (ocupada o disponible) de hospitalización, que cuenta con los recursos de espacio, equipo y personal necesarios para la atención médica.

Camas no censable: Es la que se destina a la atención transitoria o provisional para observación del paciente, iniciar tratamiento o intensificar la aplicación de procedimientos médico-quirúrgicos.

La entidad de Ministerio de Defensa Nacional contiene a los establecimientos de salud de las Fuerzas Armadas y Policía Nacional.

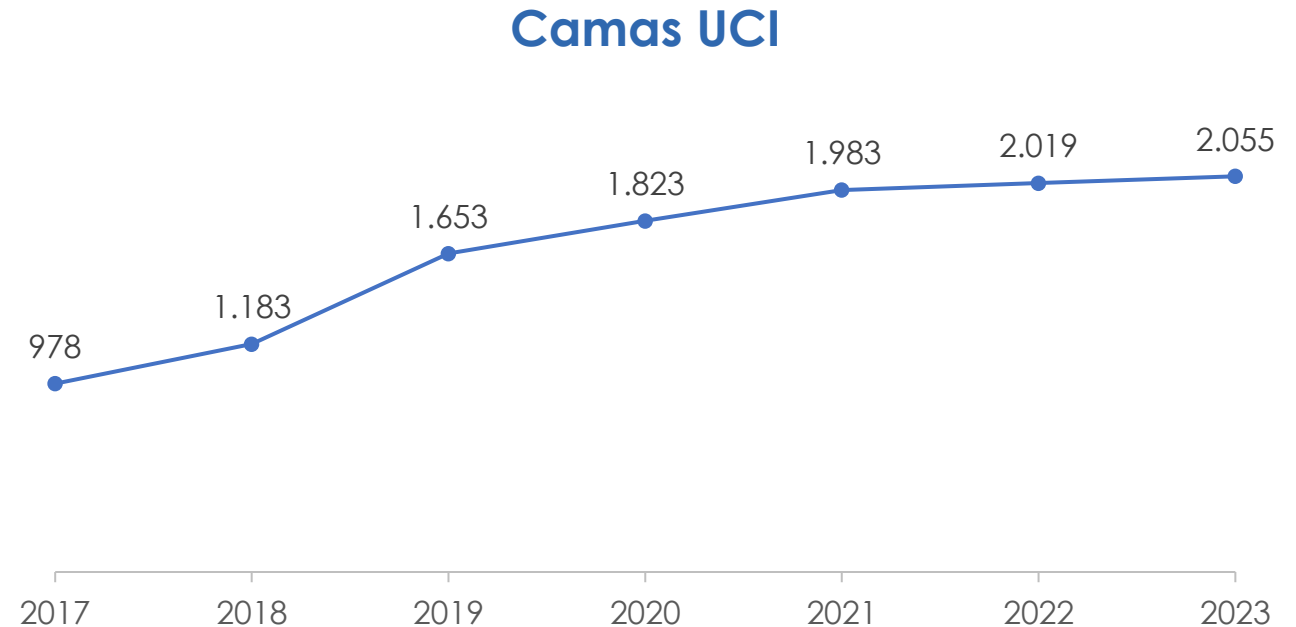


# Camas no censables - UCI

## Período 2017 – 2023

En 2023 existieron **2.055** camas de cuidados intensivos en los establecimientos de salud públicos y privados a nivel nacional.

Año	UCI
2017	978
2018	1.183
2019	1.653
2020	1.823
2021	1.983
2022	2.019
2023	2.055



**Camas UCI:** Es aquella cama que se utiliza para pacientes de condición grave de salud que pone en riesgo su vida, la misma debe contener equipo y personal necesarios para la atención médica. (Cama no censable)

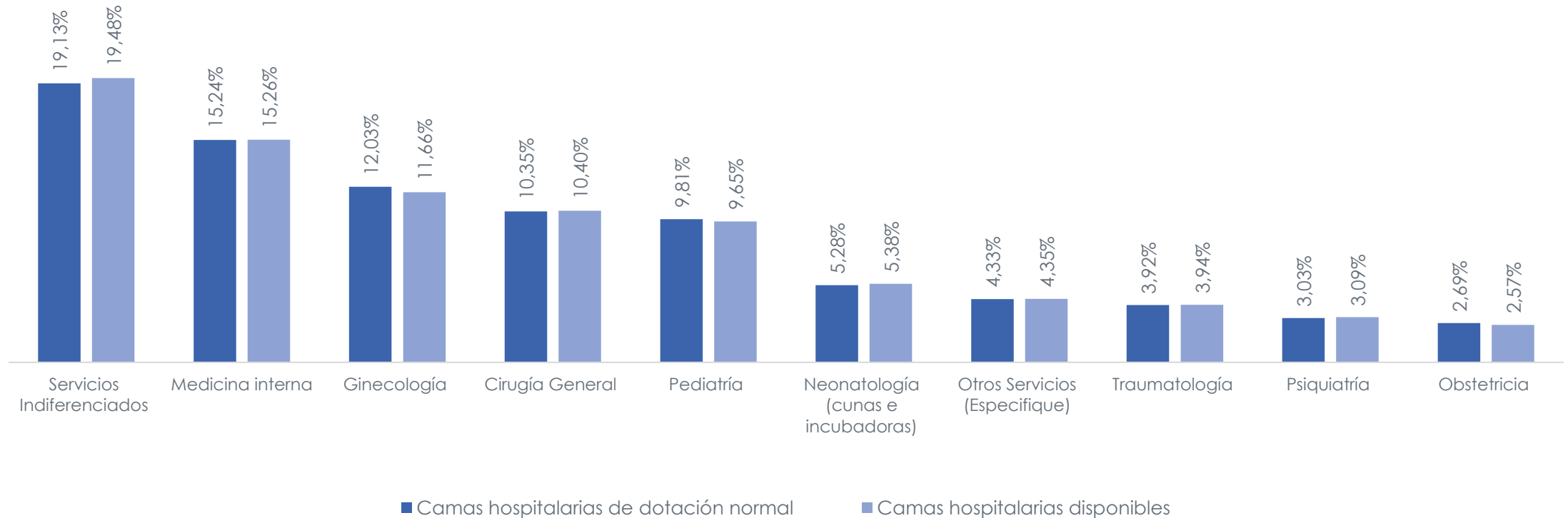
**Cama no censable:** Es la que se destina a la atención transitoria o provisional para observación del paciente, iniciar tratamiento o intensificar la aplicación de procedimientos médico-quirúrgicos.



# Camas de dotación normal y camas disponibles

## 10 servicios principales

En el año 2023, se puede observar en la distribución de camas hospitalarias de dotación normal y de camas disponibles se encuentra en primer lugar servicios indiferenciados, en segundo lugar le corresponde a medicina interna, seguido por el servicio de Ginecología.





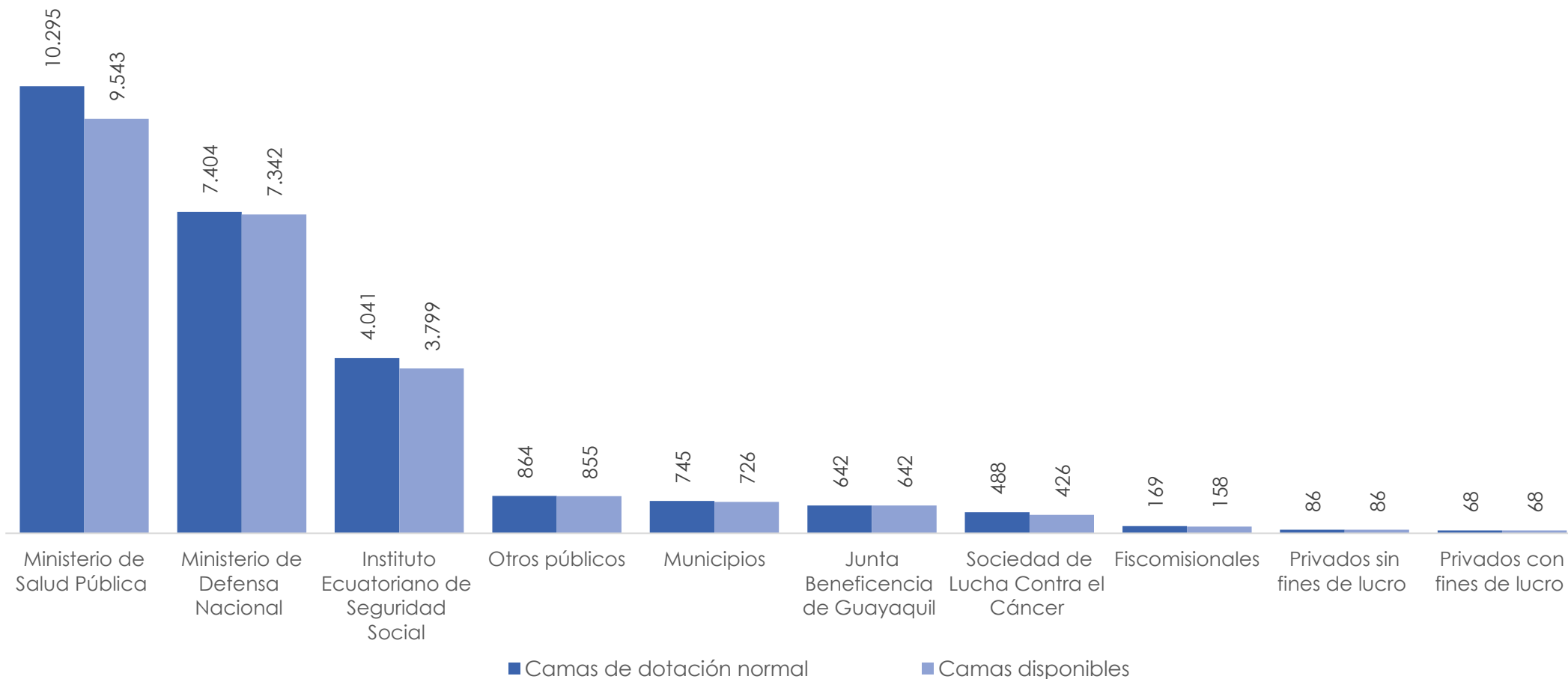
# Camas de dotación normal y camas disponibles



Buenas cifras,  
mejores vidas

## Por entidad del establecimiento de salud

En el año 2023, el mayor número de camas hospitalarias de dotación normal y de dotación de camas disponibles tiene el Ministerio de Salud Pública, con un total de **10.295** y **9.543** respectivamente.



Fuente: Registro Estadístico de Camas Hospitalarias 2023

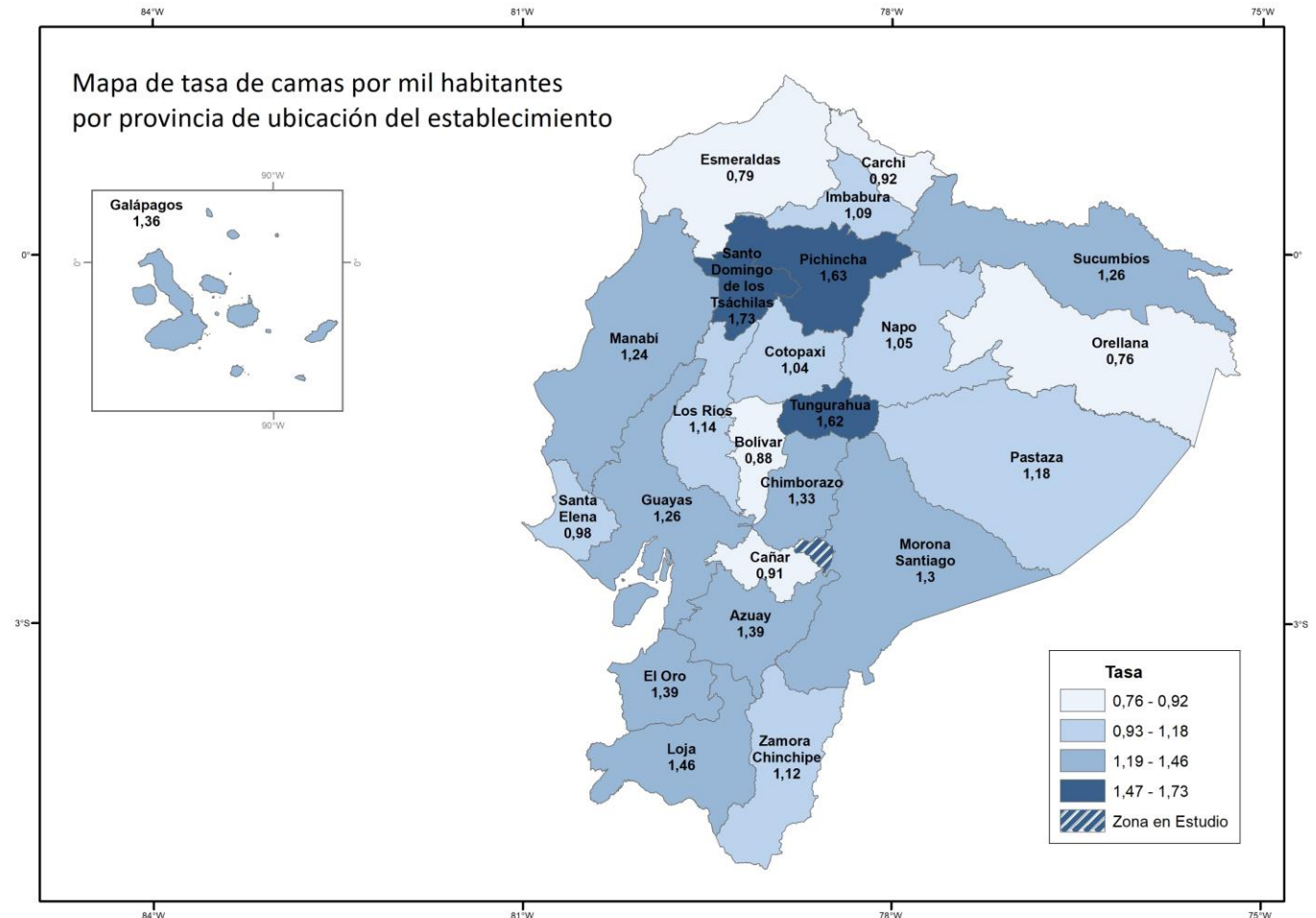


# Tasas de camas disponibles

Por provincia de ubicación del establecimiento de salud

En el año 2023, por cada 1.000 habitantes en la provincia de Santo Domingo de los Tsáchilas se tiene **1,73** camas disponibles.

Mientras que en la Provincia de Orellana se tiene **0,76** camas disponibles por cada mil habitantes.







# Definiciones principales

**Morbilidad:** enfermedades que se atienden a nivel médico u hospitalario. Las orientaciones y definiciones formalmente aprobadas se han establecido para uso en los episodios de atención de la salud (Clasificación estadística internacional de enfermedades y problemas relacionados con la salud CIE-10).

**Afección principal (Diagnóstico definitivo de egreso):** se define como la afección diagnosticada al final del proceso de atención de la salud como la causante primaria de la necesidad de tratamiento o investigación que tuvo el paciente. Si hay más de una afección así caracterizada, debe seleccionarse la que se considera causante del mayor uso de recursos. Si no se hizo ningún diagnóstico, debe seleccionarse el síntoma principal, hallazgo anormal o problema más importante como afección principal (Clasificación estadística internacional de enfermedades y problemas relacionados con la salud CIE-10).

**Egreso hospitalario:** es la salida del establecimiento de salud de un paciente hospitalizado. El egreso puede darse por alta médica, traslado a otro establecimiento, defunción, retiro voluntario del paciente u otro.

**Paciente hospitalizado:** es la persona que ocupa una cama de hospital mientras recibe atención de diagnóstico y/o tratamiento. No se considera paciente hospitalizado al recién nacido sano en alojamiento conjunto (Manual de procedimientos y normas de las estadísticas sociales 2002).

**Días de estada:** es el número de días de permanencia en el hospital de un paciente egresado comprendido entre la fecha de ingreso y la fecha de egreso. A los pacientes ingresados y egresados el mismo día se les computa como un día de estada (Manual de procedimientos y normas de las estadísticas sociales 2002).



# Definiciones principales

**Camas de dotación normal:** es el número de camas asignadas al establecimiento por la autoridad competente y que funcionan regularmente para la internación de pacientes en períodos de actividad normal (Manual de procedimientos y normas de las estadísticas sociales 2002).

**Camas hospitalarias disponibles:** es la cama realmente instalada en el establecimiento de salud en condiciones de uso para la atención de pacientes hospitalizados, independientemente de que estén o no ocupadas.

**Camas de cuidados intensivos:** son recursos hospitalarios para vigilancia y monitoreo continuo y especializado de pacientes en estado grave o terminal.

**Camas censables:** es la cama de servicio, instalada en el área de hospitalización para el uso regular de pacientes internos; debe contar con los recursos indispensables de espacio y personal para la atención médica, es controlada por el servicio de admisión de la unidad y se asigna al paciente en el momento de su ingreso hospitalario para ser sometido a observación, diagnóstico, cuidado o tratamiento. La información sobre las camas se refiere a: Medicina Interna, Cirugía General, Ginecología, Obstetricia, Cirugía Cardiovascular, Pediatría, Traumatología y Ortopedia, Psiquiatría y otras.

**Camas no censables:** la que se destina a la atención transitoria o provisional para observación del paciente, iniciar tratamiento o intensificar la aplicación de procedimientos médico-quirúrgicos. También es denominada cama de tránsito y cuya característica fundamental es que no genera egresos hospitalarios. Aquí se incluyen las camas de urgencias, de terapia intensiva, de trabajo de parto, corta estancia, camillas, canastillas, cunas de recién nacido.



 | Buenas cifras,  
mejores vidas



@InecEcuador



@ecuadorencifras



@ecuadorencifras



INECEcuador