



REPORTE DE ESTADÍSTICAS DE GASTO EMPRESARIAL EN PROTECCIÓN AMBIENTAL 2010

Contenido

- ❑ Fuentes de información
- ❑ Características del Gasto Privado y Protección Ambiental
- ❑ Resumen y conclusiones

Fuentes de Información

Cobertura

- A nivel Nacional, excepto Galápagos.

Desagregación

- Provincial

Unidad de investigación

- Empresas que tienen 10 ó más personas ocupados, dentro de los sectores de Ex Explotación de Minas y Canteras, Industrias Manufactureras, Comercio al por Mayor y al por Menor, Hoteles, Restaurantes y Servicios.

Muestra

- 3572 empresas

Periodicidad

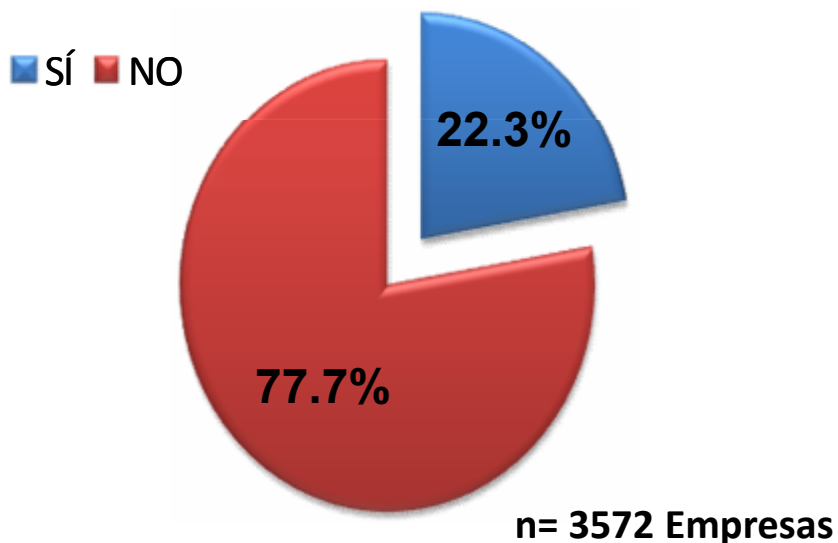
- 1 vez al año

Metodología Clasificación de actividades de Protección Ambiental (CAPA 2000) CEPAL

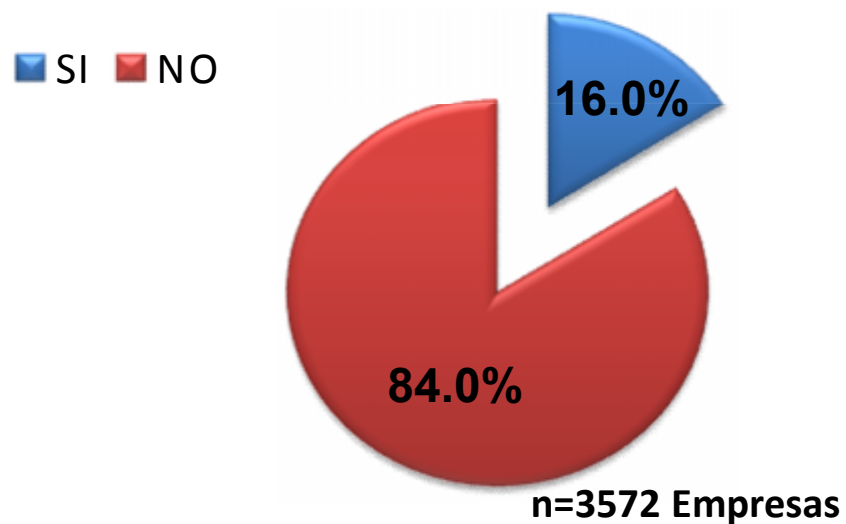
Características del Gasto Privado y Protección Ambiental

8 de cada 10 empresas no registran gastos en protección ambiental ni estudios de impacto ambiental.

Gasto e Inversión en Protección Ambiental


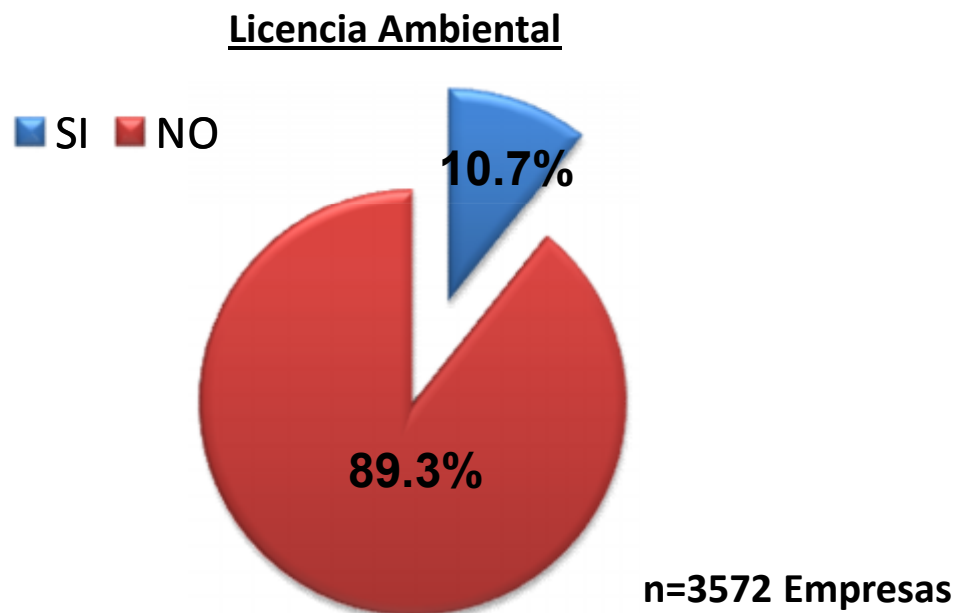


Estudio de Impacto Ambiental



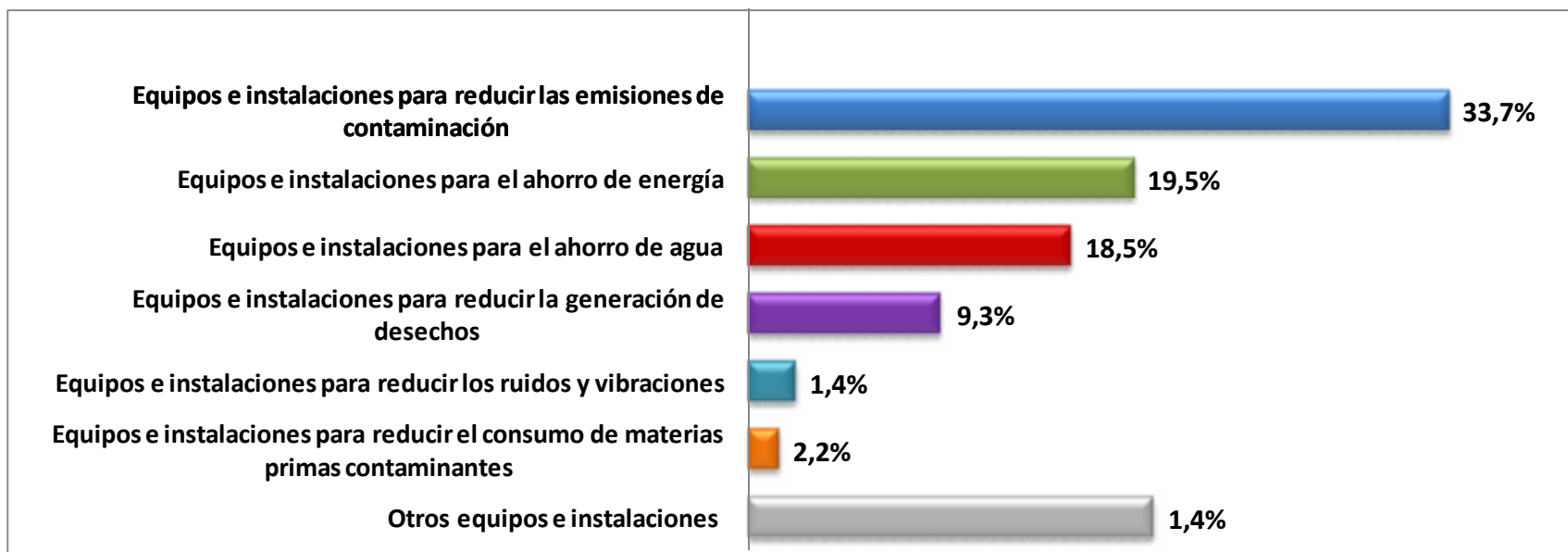
Fuente: INEC, Encuesta del Gasto e Inversión privada en Protección Ambiental 2009-ENPRIN, 2010.

El 89.3% de empresas no posee licencia ambiental y el 98% no tiene certificación ISO 14001.



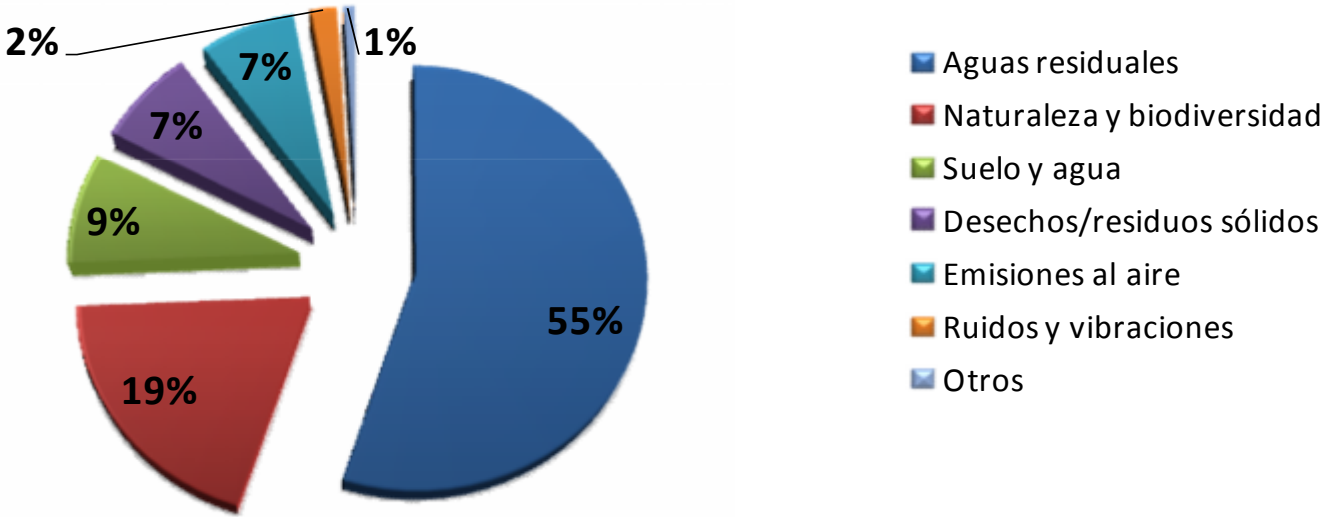
Fuente: INEC, Encuesta del Gasto e Inversión privada en Protección Ambiental 2009-ENPRIN, 2010.

La mayoría de inversiones realizadas en protección ambiental corresponde a equipos e instalaciones para reducir las emisiones de contaminación.



Fuente: INEC, Encuesta del Gasto e Inversión privada en Protección Ambiental 2009-ENPRIN, 2010.

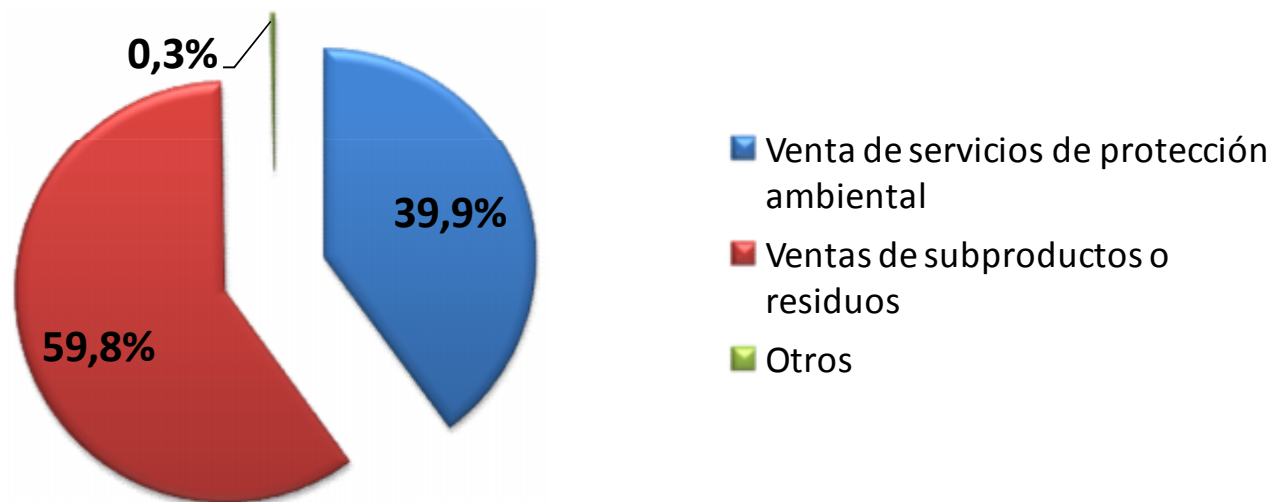
La mayoría de la inversión realizada es en aguas residuales.



Fuente: INEC, Encuesta del Gasto e Inversión privada en Protección Ambiental 2009-ENPRIN, 2010.

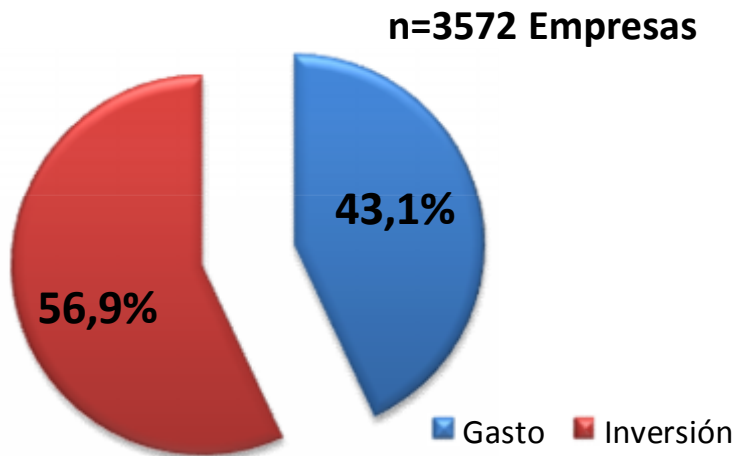
El 59,8% de los ingresos relacionados con la protección ambiental son por la venta de subproductos o residuos

Ingresos por Protección Ambiental



Fuente: INEC, Encuesta del Gasto e Inversión privada en Protección Ambiental 2009-ENPRIN, 2010.

El 57% del dinero destinado a protección ambiental es para inversión, mientras que el 43% es para pago de gastos.



Inversión:

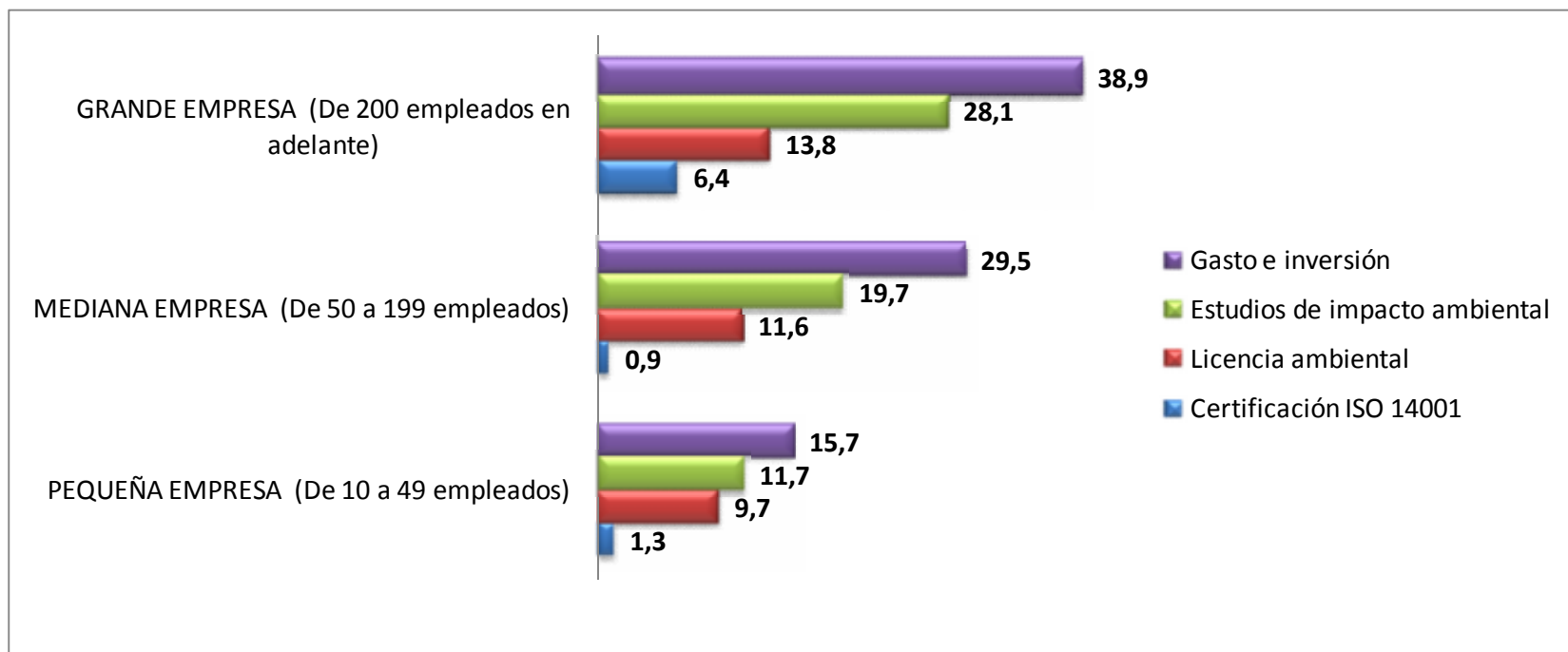
- 1.- Equipos e instalaciones independientes
- 2.- Equipos e instalaciones integrados

Gasto:

- 1.- Gastos corrientes
- 2.- Tasas
- 3.- Impuestos
- 4.- Multas

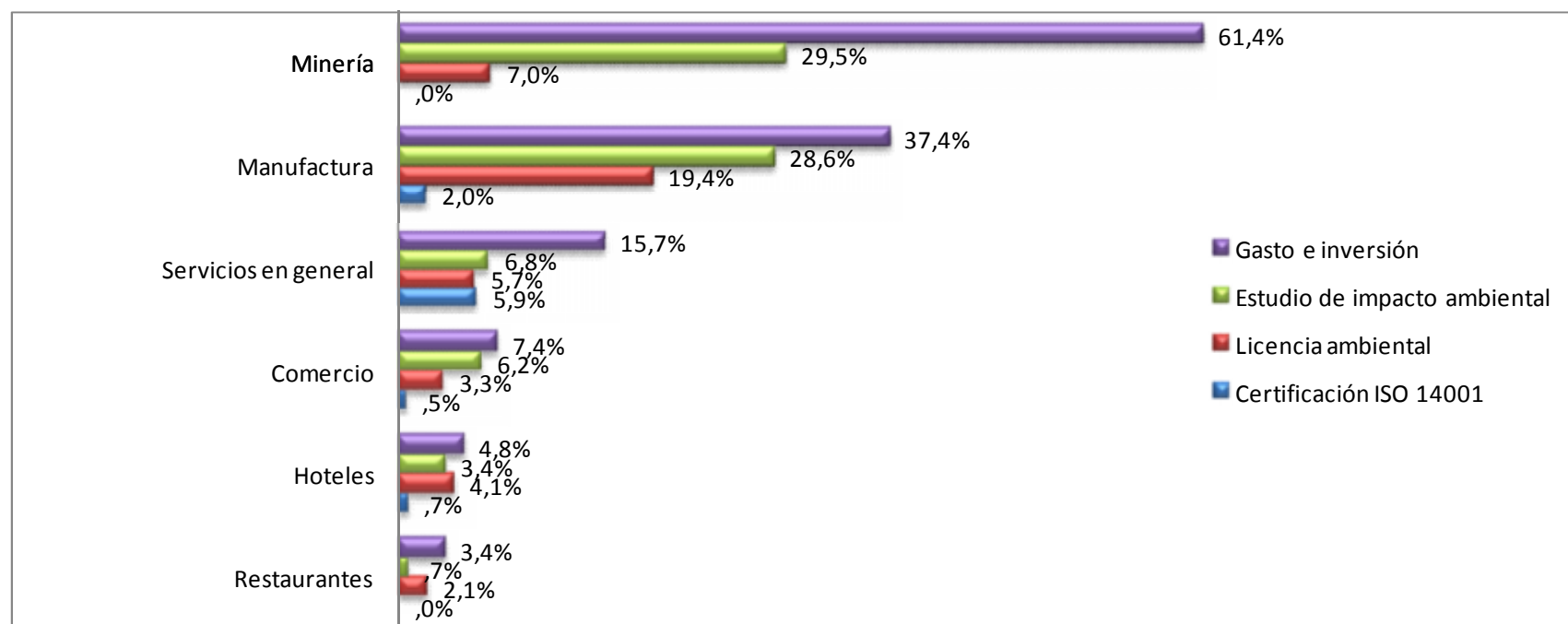
Fuente: INEC, Encuesta del Gasto e Inversión privada en Protección Ambiental 2009-ENPRIN, 2010.

Las grandes empresas son las que cuentan con mayor porcentaje de gasto e inversión, Estudios de impacto ambiental aprobados, licencias ambientales y Certificaciones ISO 14001



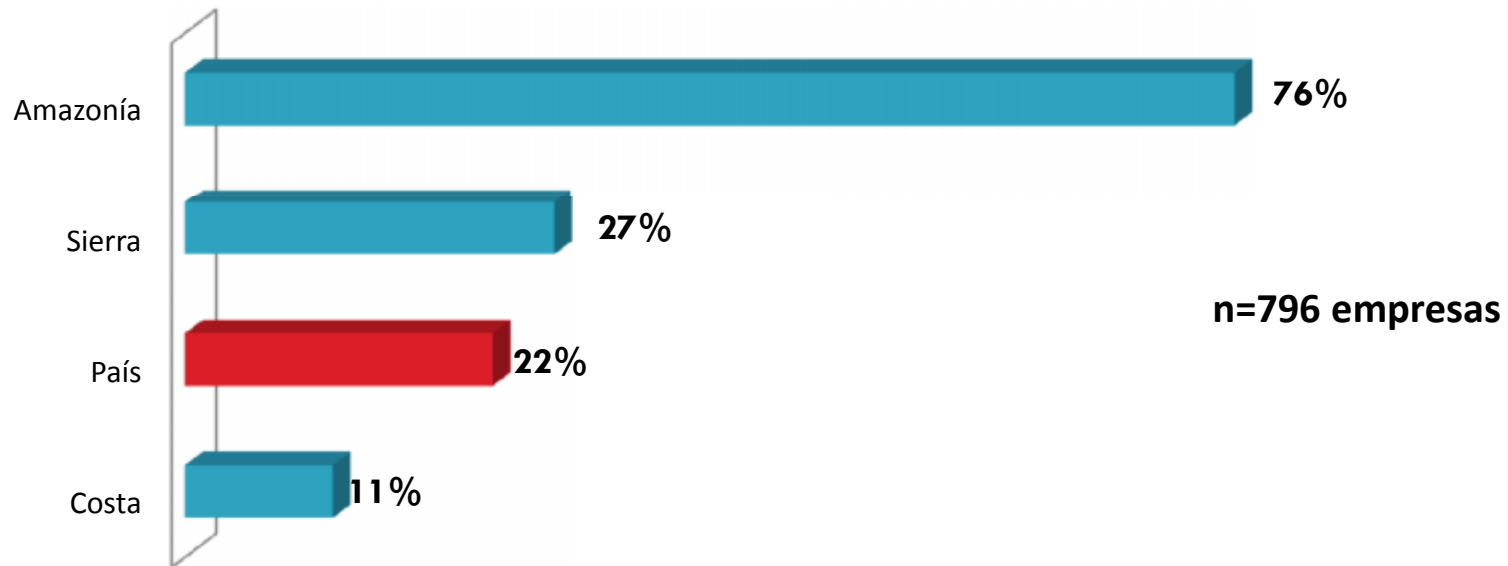
Fuente: INEC, Encuesta del Gasto e Inversión privada en Protección Ambiental 2009-ENPRIN, 2010.

Las empresas mineras son las que tienen mayor gasto e inversión ambiental y cuentan con licencias ambientales



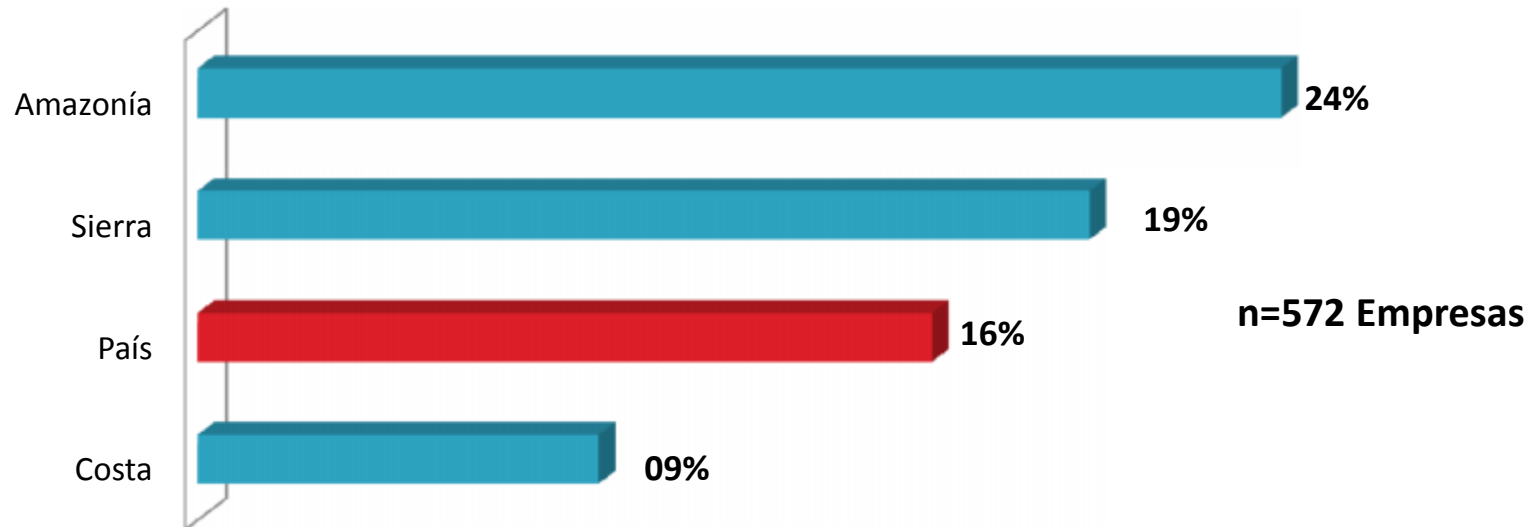
Fuente: INEC, Encuesta del Gasto e Inversión privada en Protección Ambiental 2009-ENPRIN, 2010.

En la región Amazónica existe mayor gasto en protección ambiental, con 8 de cada 10 establecimientos.



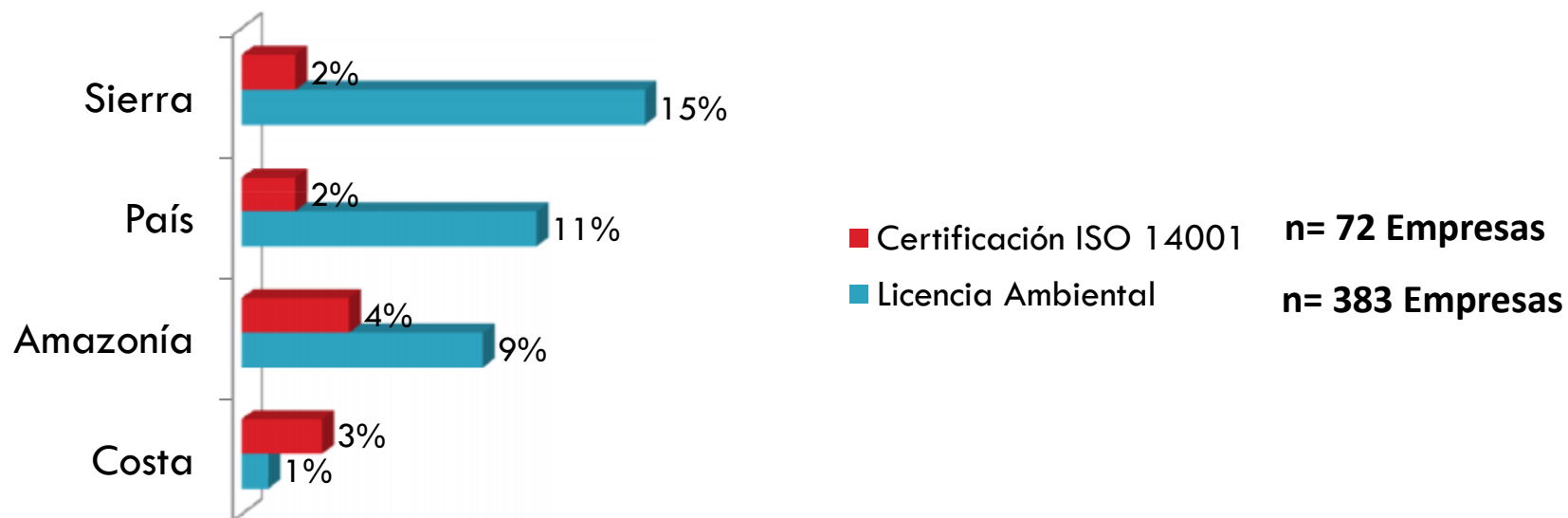
Fuente: INEC, Encuesta del Gasto e Inversión privada en Protección Ambiental 2009-ENPRIN, 2010.

En la región amazónica existe mayor realización de estudios de impacto ambiental, con 2 de cada 10 establecimientos



Fuente: INEC, Encuesta del Gasto e Inversión privada en Protección Ambiental 2009-ENPRIN, 2010.

El mayor porcentaje de establecimientos con licencia ambiental se encuentra en la sierra, con 2 de cada 10 empresas.



Fuente: INEC, Encuesta del Gasto e Inversión privada en Protección Ambiental 2009-ENPRIN, 2010.

Resumen y conclusiones

- **El 80% de las empresas en el país no** invierte en protección ambiental.
- **Más del 80% de las empresas** no cuentan con un estudio de impacto ambiental.
- **El 2% de las empresas** han incluido sistemas de gestión ambiental mediante certificaciones internacionales dentro de sus organizaciones.
- **Cerca del 90% de las empresas** no cuentan con una licencia ambiental que acredite a la misma con funcionamiento ambientalmente responsable.
- **El sector minero** es el que registra el mayor porcentaje de gasto e inversión ambiental.
- **El mayor porcentaje de inversión ambiental está en Equipos e instalaciones para reducir la contaminación**, y en gestión de aguas residuales, lo que puede ser atribuido principalmente a la necesidad de cumplimiento legal con respecto a prevención de la contaminación.
- La venta de subproductos y residuos son la principal fuente de ingreso de recursos por medio de la protección ambiental dentro de sector privado.