


instituto nacional de estadística y censos

www.inec.gob.ec

www.ecuadorencifras.com



Hábitos ambientales de los hogares ecuatorianos

Diciembre 2010

Objetivo

Identificar de manera aproximada el grado de conocimiento y aplicación de las **buenas prácticas ambientales que tiene la población nacional.**

Encuesta Anual

SOCIODEMOGRAFICAS

ENEMDU

MODULO BUENAS PRACTICAS
AMBIENTALES

Cobertura: nacional, regional y provincial, a nivel urbano y rural

Número de hogares encuestadas:
21.678

Número de centros poblados urbanos y rurales:
579

Periodo: Diciembre 2010

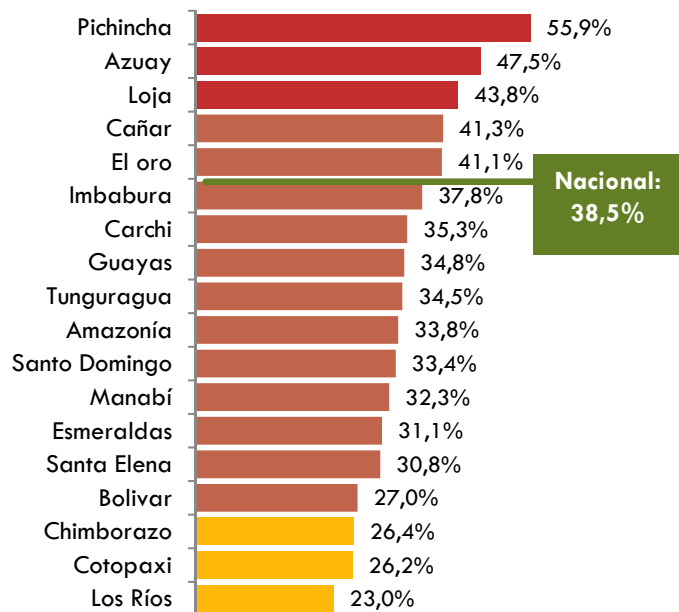
Resumen

- El 84,8% de los hogares ecuatorianos no clasifica los desechos orgánicos, el 82,5% no clasifica los plásticos y el 80,4% no clasifica el papel.
- Esta encuesta fue hecha en diciembre de 2010 a 21.678 hogares a nivel nacional en 579 centros poblados urbanos y rurales.
- El 82% de los hogares bota la basura en basureros públicos cuando se encuentra fuera de su hogar, mientras el 12,6% lo arroja la basura en la calle.
- El 25,9% de los hogares ecuatorianos tienen capacitación sobre reciclaje, siendo Azuay la provincia con mayor porcentaje en el conocimiento de este tema con un porcentaje de 40,3%.
- El 24,5% de los hogares en Ecuador utiliza productos reciclados, siendo la Costa la región con mayor porcentaje en la utilización de estos productos con el 26,2% de los hogares.
- El 38,5% de los hogares en Ecuador conoce sobre buenas prácticas ambientales, liderando Pichincha este porcentaje con 55,9% de los hogares que tienen este conocimiento.
- El 85,8% de los hogares ecuatorianos realiza alguna práctica de ahorro de energía, siendo Santo Domingo la provincia en donde más hogares tienen estas prácticas con el 93,6%.

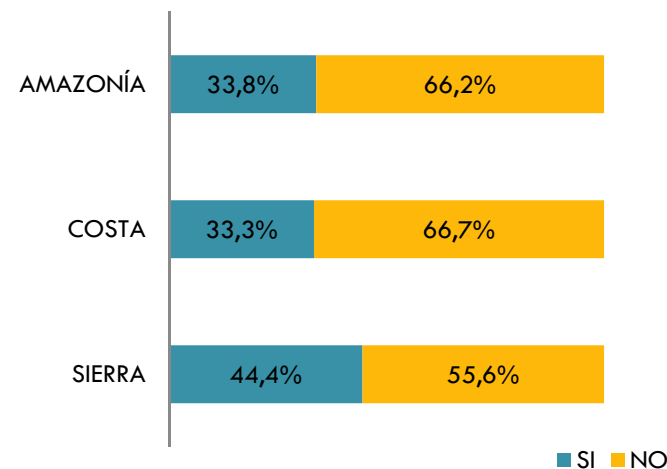
¿Conoce sobre Buenas Prácticas Ambientales?

En el Ecuador el **38,5%** de los hogares tiene buenas prácticas ambientales, siendo **Pichincha la provincia con mayor porcentaje** de hogares que tiene estas prácticas, **5 de cada 10 hogares**.

A nivel Provincial

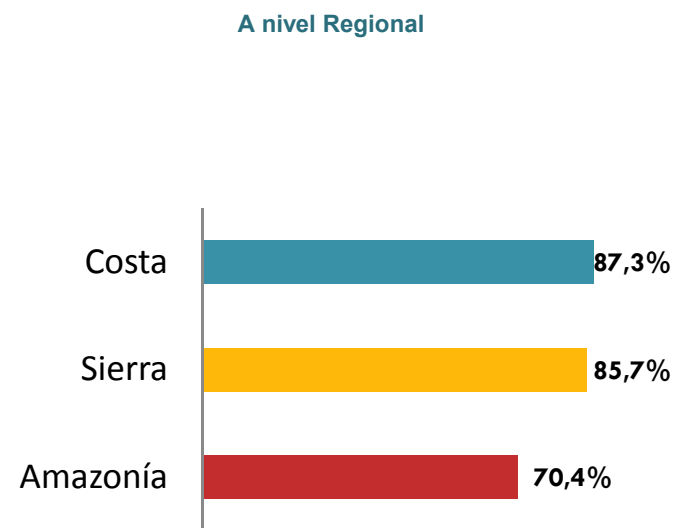
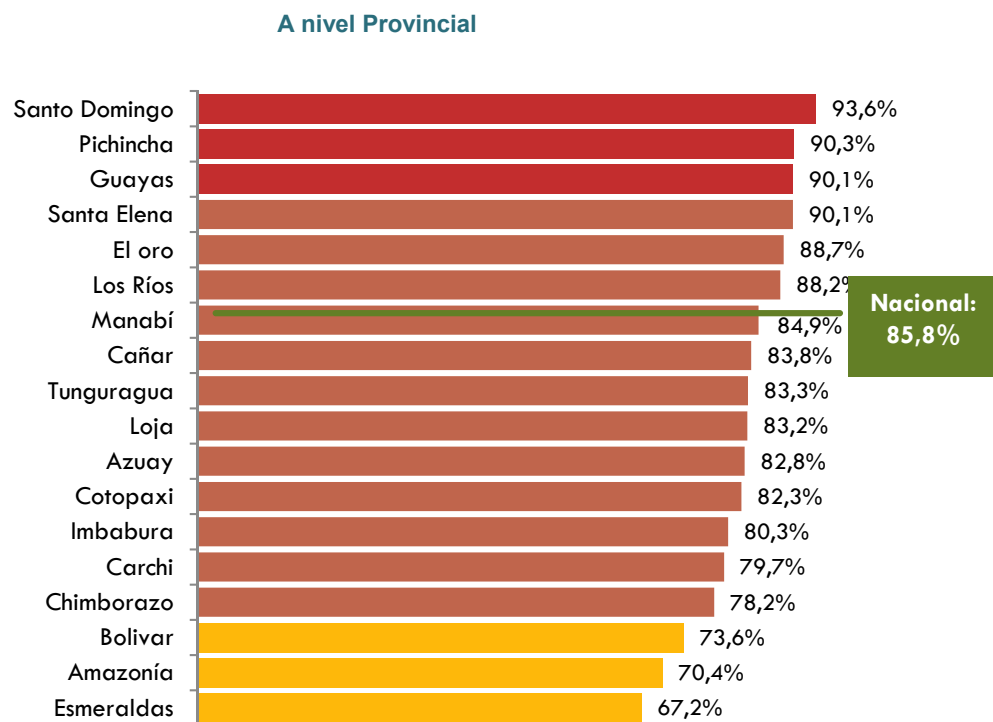


A nivel Regional



¿Tiene alguna práctica de ahorro energético en el hogar?

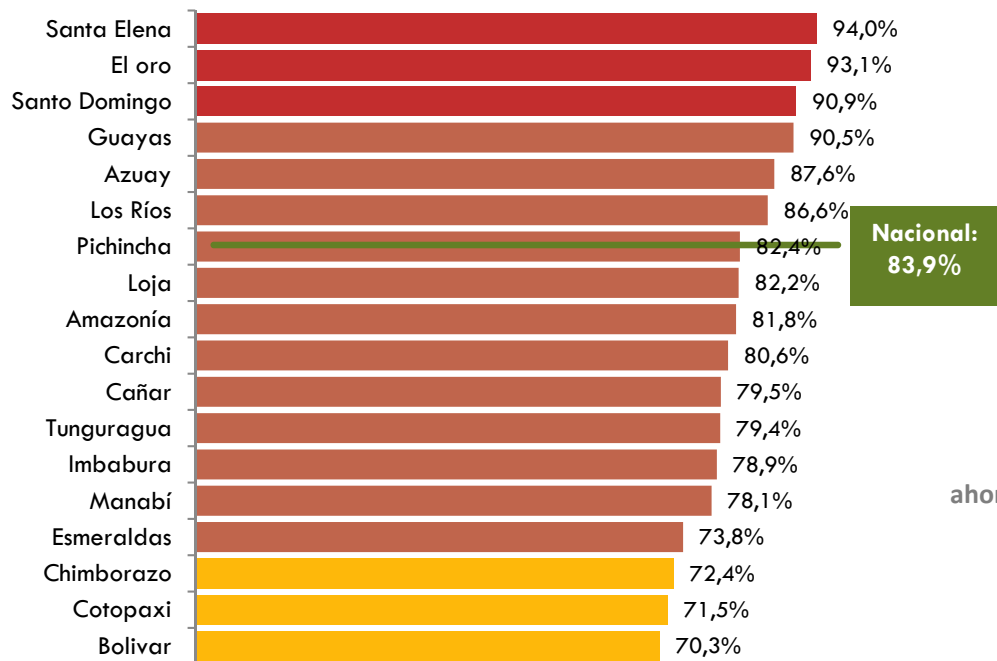
En Ecuador el **85,9%** de los hogares tiene prácticas de ahorro de energía, liderando **Santo Domingo con 93,6%** hogares.



Uso de focos ahorradores en el hogar

En Ecuador el **83,9%** de los hogares utiliza focos ahorradores, liderando Santa Elena con 9 de cada 10 hogares.

A nivel Provincial

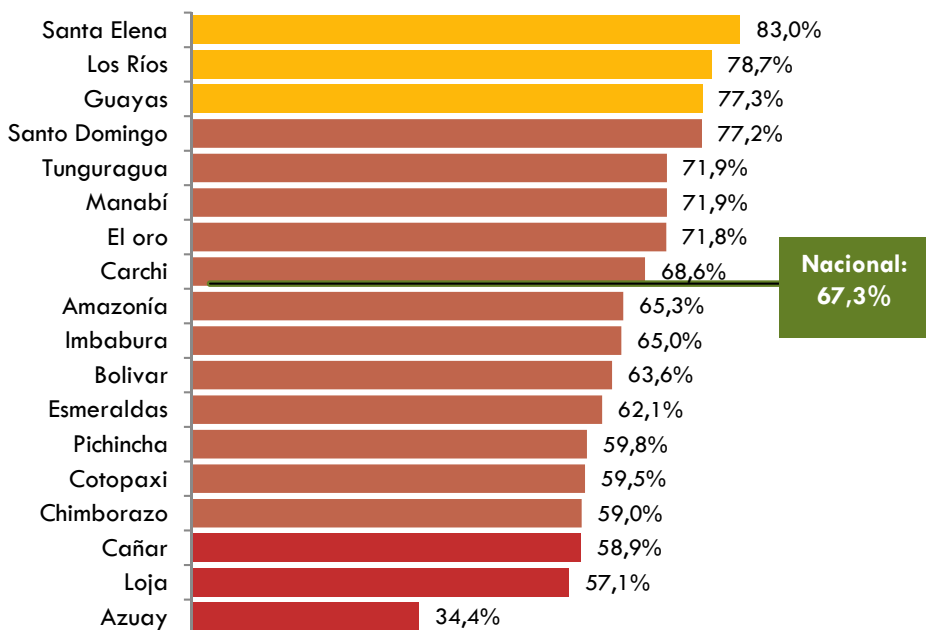


El promedio Nacional de focos ahorradores utilizados es de 4 por hogar

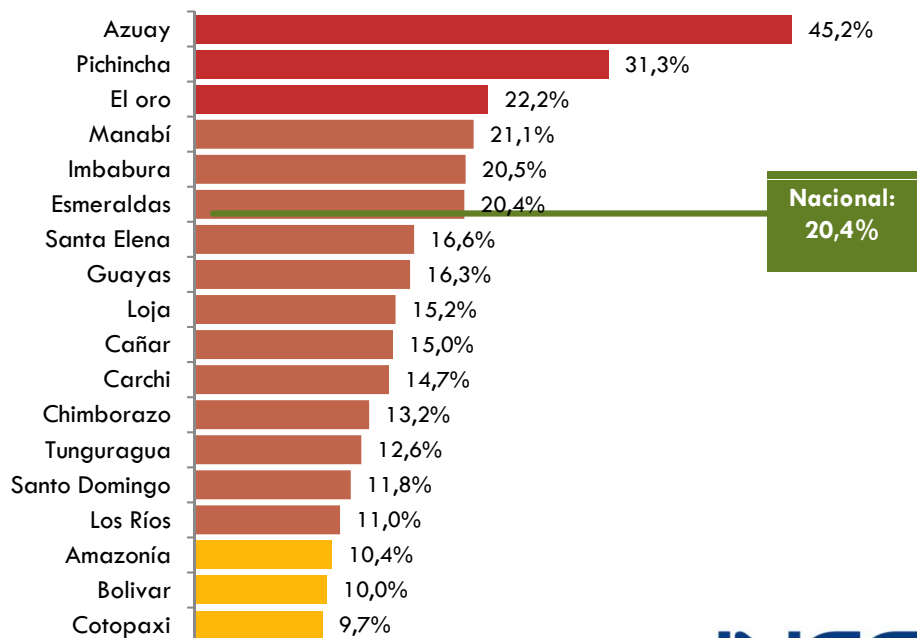
Tratamiento de las pilas usadas por provincia

En Ecuador el 20,4% de los hogares deposita las pilas usadas en recipientes adecuados, frente al 67,3% que las desecha con el resto de la basura

Las pilas viejas se botan junto con el resto de basura.

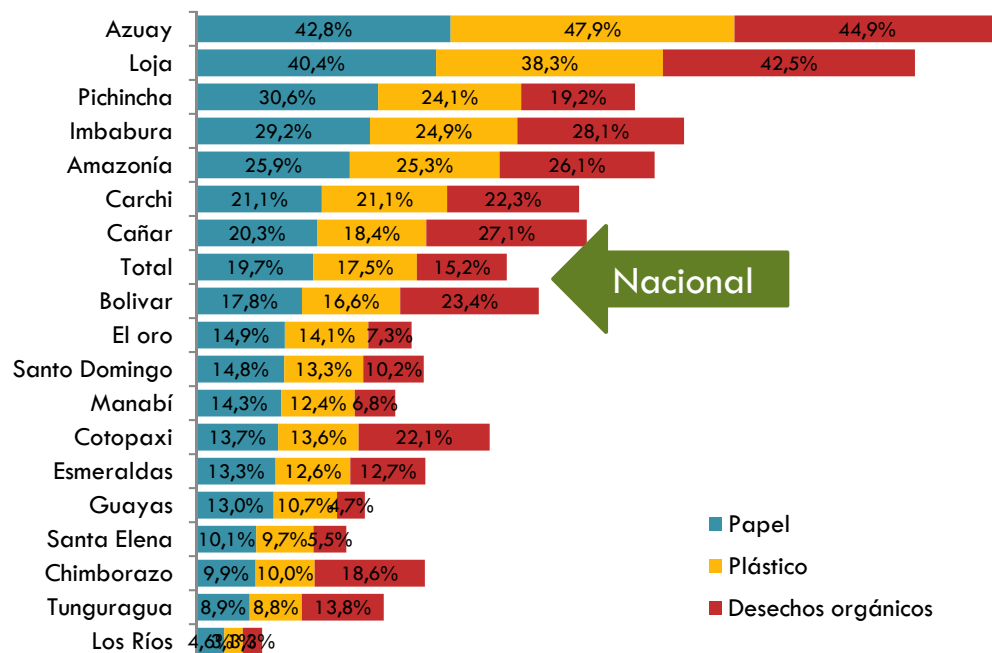


Las pilas viejas se botan en recipientes adecuados



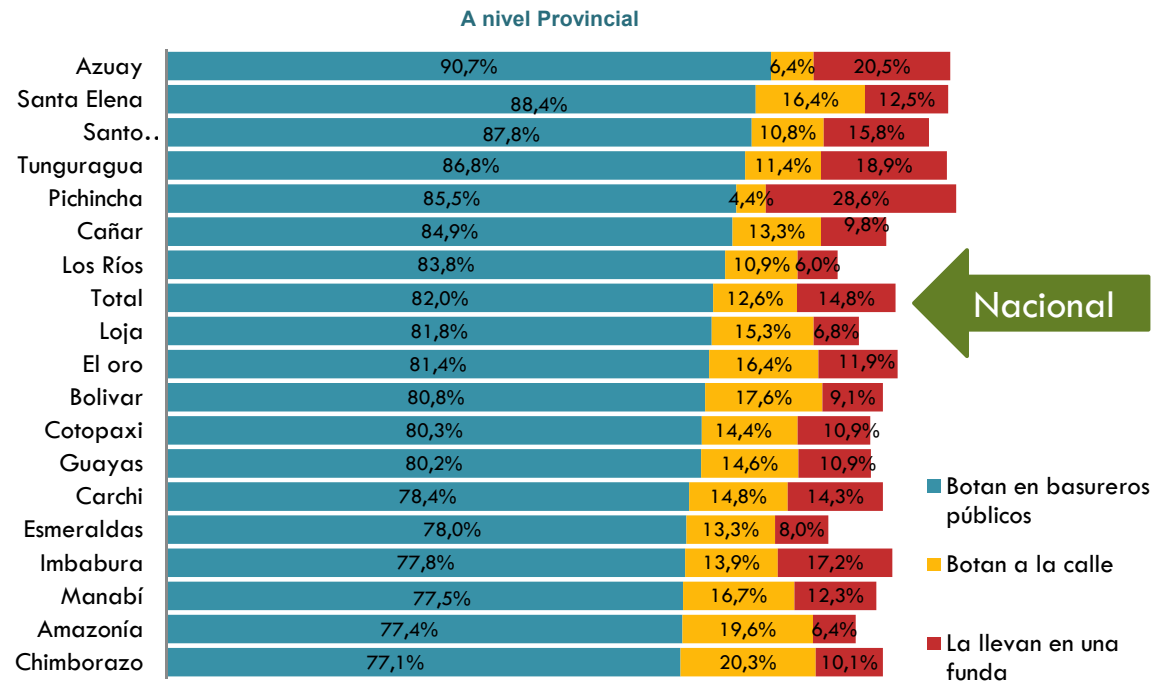
Clasificación de los desechos.

En el Ecuador el **15,2 %** de los hogares clasifican los desechos orgánicos, el **17,5 %** los plásticos y el **19,7 %** el papel.



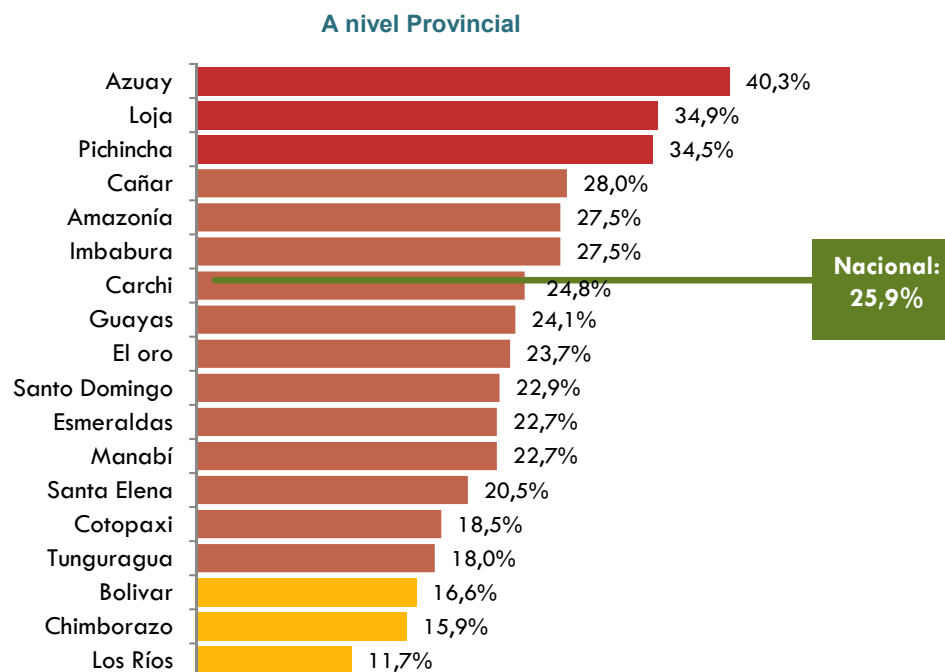
Tratamiento de la basura fuera de los hogares.

El **12,6%** de los hogares ecuatorianos bota la basura en la calle, **mientras el 82% lo hace en basureros públicos**



Hogares con conocimiento de prácticas de reciclaje

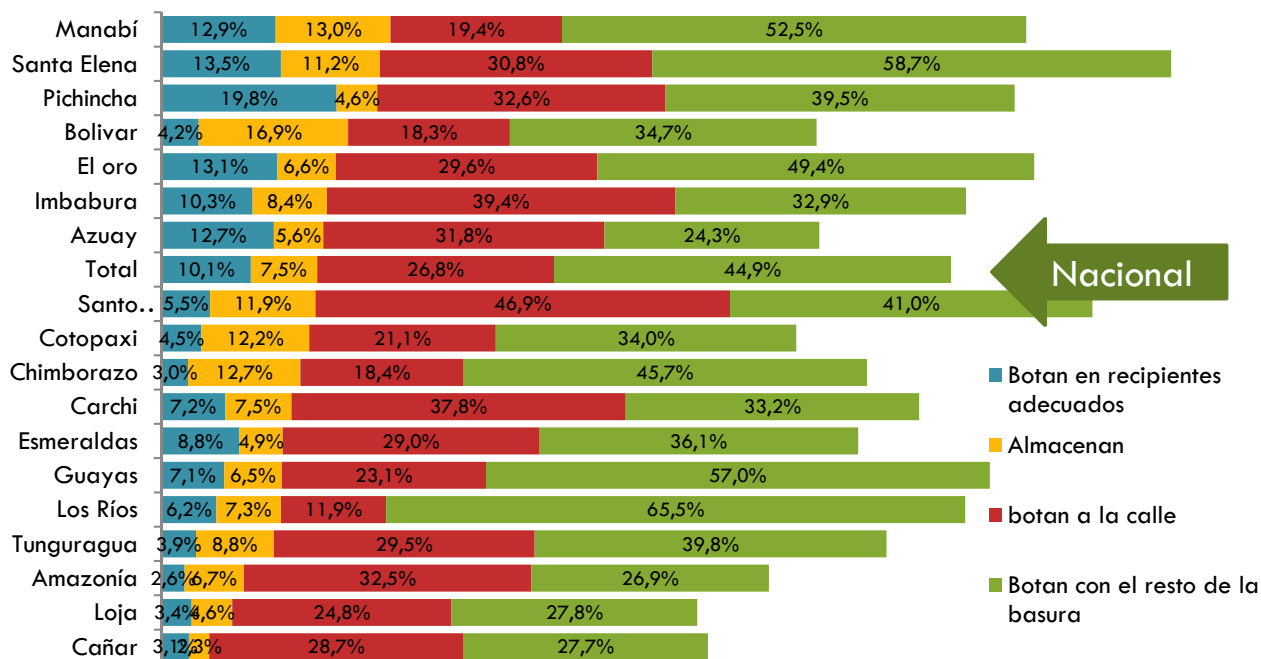
El 25,9% de los hogares ecuatorianos tienen capacitación sobre reciclaje, siendo Azuay la provincia con mayor porcentaje en el conocimiento de este tema



Tratamiento del aceite usado en los hogares por provincia

El 44,9% de los hogares ecuatorianos botan el aceite con el resto de la basura frente a 26,8% lo hace en el desagüe.

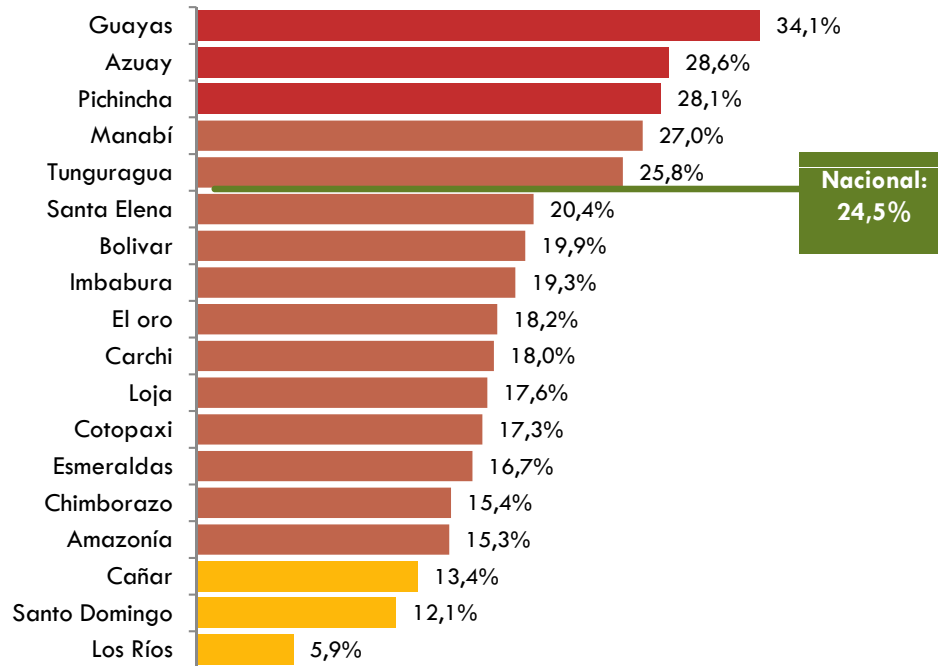
A nivel Provincial



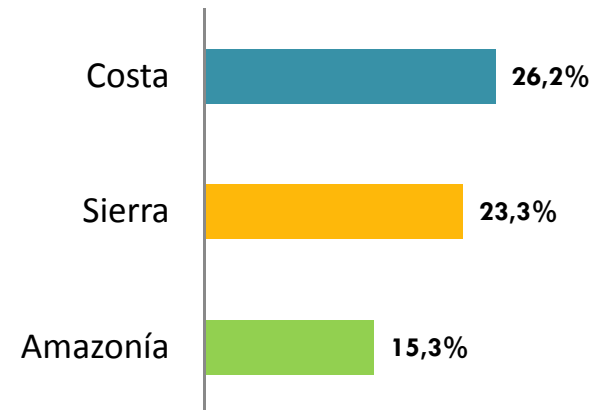
Utilización de productos reciclados en el hogar

En el Ecuador el 24,5% de los hogares utiliza productos reciclados, siendo la Costa la región con mayor porcentaje en la utilización de estos productos.

A nivel Provincial



A nivel Regional





www.inec.gob.ec
www.ecuadorencifras.com

Porque cada hecho de tu vida cuenta...
ECUADOR CUENTA CON EL INEC