



instituto nacional de estadística y censos

www.ecuadorencifras.gob.ec

IPC

ÍNDICE DE PRECIOS AL
CONSUMIDOR

DICIEMBRE 2013 BOLETÍN Nº 381

Boletín N° 381 del Índice de Precios al Consumidor, Diciembre 2013

DIRECCIÓN DE ESTADÍSTICAS ECONOMICAS

Realizado por:

Nora Espinosa Granda

Corrección de textos:

DIRECCIÓN DE COMUNICACIÓN SOCIAL

Presentación

El Instituto Nacional de Estadística y Censos (INEC) con el auspicio financiero del Banco Interamericano de Desarrollo BID, en el marco del Proyecto de Apoyo al VI Censo de Población y V de Vivienda y Fortalecimiento al Sistema Estadístico Nacional, y dentro del Componente Sistema de Indicadores de Corto Plazo, realizó el Cambio de Base del Índice de Precios al Consumidor (IPC), a partir de la información obtenida en la Encuesta Nacional de Ingresos y Gastos de los Hogares Urbanos (ENIGHU) realizada durante el período: 1 de febrero del 2003-31 de enero del 2004.

Este boletín presenta una serie de trece meses consecutivos de índices de: división, grupo, clase y subclase; así como, variaciones: mensual, anual y en lo que va del año; además, contiene los factores de enlace para facilitar el uso de las series por parte de los usuarios de la información; incluye, adicionalmente, las notas metodológicas correspondientes y cuadros que amplían la información contenida en este boletín.

DISPOSICIONES LEGALES

Las actividades que desarrolla el INEC, están amparadas por la Ley de Estadística publicada en el Registro Oficial No. 82, del 7 de mayo de 1976, mediante la cual responsabiliza a este Organismo de todo levantamiento estadístico.

Art. 20.- Todas las personas naturales o jurídicas domiciliadas, residentes, o que tengan alguna actividad en el país, sin exclusión alguna, están obligadas a suministrar, cuando sean legalmente requeridas, los datos o informaciones exclusivamente de carácter estadístico o censal, referentes a sus personas y a las que de ellas dependan, a sus propiedades, a las operaciones de sus establecimientos o empresas, al ejercicio de su profesión u oficio, y en general a toda clase de hechos y actividades que puedan ser objeto de investigación estadística o censal.

Art. 21.- Los datos individuales que se obtengan para efecto de estadística y censos son de carácter reservado; en consecuencia, no podrán darse a conocer informaciones individuales de ninguna especie, ni podrán ser utilizadas para otros fines como de tributación o conscripción, investigaciones judiciales y, en general para cualquier objeto distinto del propiamente estadístico y censal.

Sólo se darán a conocer los resúmenes numéricos, las concentraciones globales, las totalizaciones y, en general los datos impersonales.

Art. 22.- Toda persona que suministrare datos o informaciones falsas, o no los entregare en su oportunidad, será sancionada por el Director del Instituto Nacional de Estadística y Censos, con prisión de diez a treinta días, o multa de doscientos a dos mil sucres, previa verificación.

Dirección de Producción de Estadísticas Económicas

Índice de Precios al Consumidor

PERÍODO DE REFERENCIA: Mes Calendario

INFLACIÓN

Diciembre de 2013

Índice General Nacional	145.46
Variación mensual	0.20%
Variación anual	2.70%
Variación en lo que va del año	2.70%

NOTAS ACLARATORIAS

- 1/ Variación anual del IPC: Es oficial esta variación desde diciembre de 2005 en adelante; porque es calculada con índices generados con la metodología del IPC, Base: Año 2004 = 100.
- 2/ El Índice de Precios al Consumidor (IPC) es el indicador económico más conocido; el más impactante desde el punto de vista del gobierno y del público, y el que más se utiliza en contratos, convenios, acuerdos y otras transacciones de tipo económico, social y político que involucran a los ciudadanos, a los agentes económicos, al Estado y a los organismos internacionales.

De conformidad con el artículo 53 de la Ley Orgánica de Defensa del Consumidor, el INEC debe elaborar mensualmente, en base de criterios netamente técnicos, el índice de Precios al Consumidor.

Según el Artículo 1 de la última Codificación de la Ley de Contratación Pública, todos los Contratos suscritos por el Estado y sus entidades deben guiarse por esta Ley, no sólo para la ejecución de obras, sino también para la adquisición de bienes y servicios, no regulada, ésta, por la Ley de Consultoría. Por otra parte, en el artículo 88 de la misma Ley se faculta al INEC para generar índices “de acuerdo con su propia reglamentación”.

Habiéndose producido el cambio de base para la investigación y cálculo de los Índices de Precios al Consumidor, como un hecho técnico de dominio público, enmarcado en la normativa internacional y nacional en materia estadística; tal circunstancia técnica, perfectamente verificable en cualquier realidad nacional imperante, significa asumir por parte de los usuarios de este tipo de indicador el consabido enlace de series, que en términos prácticos lo realiza toda sociedad y economía del mundo actual. Posibilitan tal tarea los factores de enlace que publica el INEC desde febrero de 2005, para que se empalme en lo factible la serie anterior, que terminó en diciembre de 2004 y que fuera generada por el Índice de Precios al Consumidor Urbano de Base (IPCU): Sep.94-Ago.95 = 100, representativa en su época del nivel general de precios correspondiente al consumo final de los ingresos medios y bajos del área urbana del país, con la serie vigente que se inicia en enero de 2005 para el nuevo Índice de Precios al Consumidor de Base: Año 2004 = 100, representativo de todos los hogares urbanos del país, sin exclusión de estrato socioeconómico alguno.

El nuevo IPC de la economía dolarizada, que enfrenta la exigencia de mediciones más finas para un índice que varía de un mes a otro en centésimas de puntos porcentuales, concentró en menos ciudades la medición de precios y cálculo de índices, y como contrapartida incrementó el tamaño de la Canasta de Artículos (de 197 a 299 bienes y servicios), con la que se genera el IPC; ello con el consiguiente aumento del número de tomas de precios para cada artículo y el beneficio analítico y mejor sustentación de la exactitud y confiabilidad del indicador.

EL NUEVO ÍNDICE DE PRECIOS AL CONSUMIDOR DE LA ECONOMÍA DOLARIZADA

1.1 NOTAS METODOLÓGICAS

1.1.1 DEFINICIÓN

El Índice de Precios al Consumidor (IPC), es un indicador económico que mide la evolución del nivel general de precios, correspondiente al conjunto de artículos (bienes y servicios) de consumo adquirido por los hogares del área urbana del país.

1.1.2 PERÍODO BASE

Es el año 2004; esto significa que la media aritmética de los índices mensuales de ese año es igual a 100,00

1.1.3 COBERTURA GEOGRÁFICA

Ocho ciudades: Esmeraldas, Guayaquil, Machala y Manta en la Costa; y, Ambato, Cuenca, Loja y, Quito en la Sierra.

En estas ciudades se encuentran representados los mercados urbanos de bienes y servicios de consumo final más grandes del país, dada la mayor dinámica económica de dichas urbes con respecto a otras ciudades.

1.1.4 REPRESENTATIVIDAD

El nuevo IPC representa el 67.44% de la población urbana del país a la que se refiere la Encuesta Nacional de Ingresos y Gastos de los Hogares Urbanos de febrero 2003 - enero 2004 (ENIGHU 2003 - 2004).

La medición de la evolución del nivel general de precios se realiza mediante una Canasta de Artículos (bienes y servicios) del IPC, que es el listado de artículos más representativo que adquirieron para consumir el conjunto de los hogares urbanos, investigados durante el período febrero 2003 - enero 2004, por la ENIGHU, realizada para contar con información actualizada para estructurar dicha canasta de investigación.

La nueva Canasta del IPC incluye el denominado “estrato económico alto” y recoge los cambios ocurridos en los patrones de consumo de los hogares ecuatorianos del área urbana, como resultado del cambio de la moneda de curso legal, de sucres a dólares americanos, introducido en el año 2000.

1.1.5 SELECCIÓN DE ARTÍCULOS Y DETERMINACIÓN DE ESPECIFICACIONES

Los artículos seleccionados para la investigación del IPC son los más representativos en el consumo de los hogares urbanos y cuya especificación ha sido descrita convenientemente, de tal suerte que se pueda identificar fácilmente al artículo en el establecimiento informante sin posibilidad de cometer errores de medición en el tiempo. Los conceptos que identifican al artículo, su especificación y atributos, son particulares para cada uno de los establecimientos informantes.

Se seleccionaron para cada ciudad 299 Artículos que luego se agregaron en 151 Productos, 98 Subclases, 68 Clases, 35 Grupos y 12 Divisiones de consumo, esto en el marco de la Clasificación del Consumo Individual por Finalidades (CCIF).

1.1.6 DETERMINACION DE LAS PONDERACIONES DEL GASTO

Las ponderaciones para cada uno de los dominios de estudio están completamente determinadas, para los diferentes niveles de agregación del IPC. La ponderación se obtiene de dividir el valor del gasto de consumo de cada nivel para el gasto total de consumo de los hogares, obtenidos mediante la ENIGHU 2003 - 2004.

Para la determinación de las ponderaciones del gasto únicamente se consideran los gastos de consumo final de los hogares urbanos; no se consideran: el autoconsumo, el auto-suministro, ni el salario en especie, así como tampoco se toman en consideración el valor imputado por el uso de la vivienda propia.

1.1.7 CALIDAD Y PRECISION DE LA MEDICIÓN ESTADÍSTICA

La calidad y precisión de la medición de la variación de los precios de los bienes y servicios que conforman la canasta del IPC y que describen el consumo de la población ecuatoriana, están relacionadas con: la inclusión de un mayor número de artículos: 299 (antes 197 artículos); la mayor cantidad de mediciones a recoger por artículo; las definiciones y/o especificaciones más afinadas de los artículos y variedades.

1.1.8 MODALIDADES DE RECOLECCIÓN DE PRECIOS

“Los precios que se toman para el cálculo del IPC con los precios de comprador pagados por los hogares, incluido cualquier impuesto sobre los productos por pagar en el momento de la compra”¹, es decir, los precios realmente pagados por el consumidor final.

La recolección de precios se realiza en los establecimientos económicos más representativos de cada una de las ciudades.

La Muestra de Establecimientos es de actualización periódica y es congruente con los significativos cambios en los hábitos de compra de los hogares, derivados de la modernización de los centros de comercialización y de los cambios en la localización de la población en nuevas áreas geográficas.

Existen, dos modalidades de recolección de la información:

- Modalidad de consulta

Mediante la cual se captan los precios de aquellos artículos comercializados bajo normas y estándares determinados y confiables. La consulta de precios se realiza a través de entrevista directa con el propietario o persona responsable del establecimiento informante.

- Modalidad de compra

¹ Sistema de Cuentas Nacionales (SCN-93), capítulo IX, párrafo 9.66

Esta modalidad se aplica para algunos artículos alimenticios que se expenden sin pesos, embalajes y medidas estándares (por atados, porciones, unidades, etcétera); como: carnes, frutas frescas, verduras, legumbres; y, tubérculos, entre otros. En este caso el investigador actúa de manera similar a una ama de casa y de forma anónima realiza la compra de los productos.

1.1.9 PERIODICIDAD DE RECOLECCIÓN DE LA INFORMACIÓN

Está en relación directa con la frecuencia con la que adquiere la mayoría de los consumidores y con la dinámica de cambio de los precios a través del tiempo.

Se ha considerado las siguientes periodicidades de investigación:

1. Periodicidad de investigación quincenal para los artículos alimenticios que se compran;
2. Periodicidades mensual, y especial para los artículos de investigación por consulta; y,
3. Periodicidad semestral para la investigación de los alquileres.

1.1.10 NORMALIZACIÓN DE LA UNIDAD DE MEDIDA RECOLECTADA Y UNIDAD DE CÁLCULO

Los precios de los artículos recogidos en los establecimientos informantes, se someten a un proceso de normalización, esto es, se convierte cada unidad de medida investigada del artículo-establecimiento, a una unidad de medida estándar considerada en el sistema de cálculo del IPC.

La normalización de la unidad de medida tiene por objeto hacer que la variación del índice refleje únicamente lo ocurrido en los precios, más no los cambios debido a razones de variación en el contenido.

Tal normalización determina que operacionalmente, por ejemplo, los bienes cuyos precios son investigados con la Modalidad de Compra sean sometidos a un proceso de pesaje, en las oficinas del INEC, con el fin de registrar el peso real de esos bienes en unidades de medida estandarizadas, comparables y así establecer el encarecimiento o abaratamiento del precio que paga el consumidor final, de ser el caso.

1.1.11 EL ALGORITMO DE CÁLCULO

El cálculo del IPC se lo realiza en dos etapas. En la primera se calcula los índices elementales para cada uno los artículos de la Canasta Básica de Bienes y Servicios del IPC, en base a una muestra de precios representativos de cada variedad y luego se calcula una variación media de precios utilizando el Promedio Geométrica de Relativos de Precios. En la segunda etapa, se agregan los índices elementales para obtener índices a nivel superior utilizando las ponderaciones atribuidas a cada artículo de la Canasta Básica de Bienes y Servicios del IPC.

Para cualquier ciudad que investiga el IPC, se incorpora el concepto de relativo de precios artículo-establecimiento.

$$R_{i-e}^{t,t-1} = \frac{P_{i,t}^e}{P_{i,t-1}^e} \quad [1]$$

donde:

$R_{i-e}^{t,t-1}$: Relativo artículo-establecimiento ($i - e$) para el periodo t con respecto al periodo $t - 1$.

$P_{i,t}^e$: Precio del artículo i más vendido en el establecimiento informante e , en el periodo t .

$P_{i,t-1}^e$: Precio del artículo i más vendido en el establecimiento informante e , en el periodo $t - 1$.

Para el cálculo del índice elemental o relativo del artículo i en el mes t con respecto al mes $t - 1$ para una ciudad, se promedia geométricamente los relativos de precios artículo-establecimiento comprendidos en un artículo; es decir, Media Geométrica de Relativos de Precios de Artículo-Establecimiento y se expresa de la forma:

$$R_i^{t,t-1} = \left(\prod_{e=1}^s R_{i-e}^{t,t-1} \right)^{1/s} \quad [2]$$

donde:

$R_i^{t,t-1}$: Relativo del artículo i en el mes t con respecto al mes $t-1$.

$R_{i-e}^{t,t-1}$: Relativo artículo-establecimiento ($i-e$) para el mes t con respecto al mes $t-1$.

s : Número de establecimientos en el periodo t .

Una vez estimados los índices para los artículos de la Canasta Básica de Bienes y Servicios del IPC, los índices de nivel superior (Producto, Subclase, Clase, Grupo, División y Nivel General) se obtienen como combinaciones ponderadas (promedio ponderado) de dichos índices elementales, de la siguiente manera:

$$I_{t,0}^K = \frac{1}{\sum_{i \in K} \hat{W}_{i,0}} * \sum_{i \in K} \left(\hat{W}_{i,0} * \prod_{j=1}^t R_i^{j,j-1} \right) \quad [3]$$

1.1.12 ENLACE DE SERIES

La serie de índices del actual IPCU y del nuevo IPC se enlazarán mediante el denominado Coeficiente de Enlace [4] el mismo que se obtiene a partir de la relación entre el Nuevo IPC frente al índice IPCU en un período de tiempo específico (periodo de traslape), en el cual coexisten los dos índices:

$$K_{m,i} = \frac{I_{IPC,i}^{12-04,m}}{I_{IPCU,i}^{12-04,m}} \quad [4]$$

donde:

m : Ciudad que investiga el IPC.

i : Agregados de la Estructura de la Canasta Básica de Bienes y Servicios del IPC.

1.1.13 CÁLCULO DE VARIACIONES PORCENTUALES DE LOS ÍNDICES (INFLACIÓN)

El IPC permite seguir mes a mes la evolución de la inflación, la cual describe una situación en el que el nivel general de precios de la economía está subiendo mediante la variación porcentual que experimenta el nivel general de precios con respecto a un periodo anterior.

La variación porcentual ΔI_t^{t-1} (inflación), se calcula mediante:

$$\Delta I_t^{t-1} = \frac{I_t - I_{t-1}}{I_{t-1}} * 100 \quad [5]$$

donde:

ΔI_t^{t-1} : Inflación o Deflación de un índice cualquiera en el período t con respecto a su correspondiente índice del período anterior $t-1$.

I_t : Índice de cualquier nivel de agregación (Artículo, Producto, Subclase, Clase, Grupo, División) de cualquier dominio de estudio (Ciudad, Región, Nacional).

FACTORES DE ENLACE DE SERIES

Con la finalidad de asistir a los usuarios del IPC, El INEC presenta a continuación dos tablas que contienen los factores de enlace de series, que posibilitan al usuario el construir una serie de índices enlazada, según sus propias conveniencias. Reconponiendo algunas agrupaciones del viejo IPCU, conforme a divisiones del actual IPC, según la Clasificación del Consumo Individual por Finalidades - CCIF.

FACTORES DE ENLACE DE LA CANASTA DE DIEZ AGRUPACIONES A LA CANASTA DE DOCE DIVISIONES POR AGRUPACIONES DE CONSUMO GENERAL POR CIUDAD, REGIÓN Y NACIONAL

No.de orden	AGRUPACIONES DE BIENES Y SERVICIOS	Esmeraldas	Guayaquil	Machala	Manta	COSTA	Ambato	Cuenca	Loja	Quito	SIERRA	NACIONAL
	GENERAL	0,07713083	0,08548267	0,08412571	0,08333669	0,08233983	0,08314374	0,06917353	0,07370016	0,08146945	0,07927068	0,08085077
01	ALIMENTOS BEBIDAS Y TABACO	0,07093209	0,09234291	0,08983962	0,09404976	0,09025406	0,10297879	0,09393369	0,08385069	0,09087538	0,09105769	0,09066268
02	VESTIDO Y CALZADO	0,11868064	0,18941221	0,08639168	0,09512065	0,13504321	0,10521626	0,08771829	0,09701706	0,15031442	0,12041799	0,12747041
03	ALQUILER, AGUA, ELECTRICIDAD, GAS Y OTROS COMBUSTIBLES	0,04830563	0,05818280	0,05605026	0,04305470	0,04548327	0,05707566	0,03966528	0,04347891	0,05516719	0,05173580	0,04847223
04	MUEBLES, EQUIPAMIENTO Y MANTENIMIENTO DE LA VIVIENDA	0,11033648	0,09051714	0,11006550	0,09583480	0,09537478	0,08484163	0,09204741	0,09002330	0,11829687	0,10711829	0,10061571
05	SALUD	0,08250100	0,08197158	0,08271731	0,07761319	0,08149743	0,06526698	0,07236209	0,07349127	0,07926870	0,07582838	0,07868551
06	TRANSPORTE	0,07219318	0,05982907	0,07392047	0,07066623	0,06473325	0,08615604	0,08616251	0,07836833	0,07122714	0,07653843	0,07012011
07	ESPARCIMIENTO Y CULTURA	0,10008236	0,13758029	0,10494064	0,08886759	0,12129554	0,09483584	0,10732953	0,09243055	0,12452140	0,11337248	0,11753255
08	EDUCACIÓN	0,05144033	0,07430198	0,05160767	0,04877335	0,06202941	0,04456369	0,03717470	0,03974609	0,05675180	0,04748765	0,05425704
09	HOTELES, CAFETERÍAS Y RESTAURANTES	0,09485851	0,07318194	0,09860426	0,11610609	0,08213556	0,09893557	0,09983816	0,08272497	0,09920533	0,09630410	0,08843730
10	BIENES Y SERVICIOS MISCELÁNEOS	0,15087688	0,14088845	0,11895756	0,11396891	0,13562570	0,08341180	0,07734657	0,09681599	0,11721805	0,10401329	0,11836638

FACTORES DE ENLACE DE LA CANASTA DE CUATRO GRUPOS A LA CANASTA DE DOCE DIVISIONES POR GRUPOS DE CONSUMO GENERAL POR CIUDAD, REGIÓN Y NACIONAL

No.de orden	AGRUPACIONES DE BIENES Y SERVICIOS	Esmeraldas	Guayaquil	Machala	Manta	COSTA	Ambato	Cuenca	Loja	Quito	SIERRA	NACIONAL
	GENERAL	0,07713083	0,08548267	0,08412571	0,08333669	0,08233983	0,08314374	0,06917353	0,07370016	0,08146945	0,07927068	0,08085077
01	ALIMENTOS Y BEBIDAS	0,08018531	0,10131980	0,08526125	0,09614709	0,09758538	0,10308038	0,09653313	0,09242582	0,09276307	0,09389730	0,09579851
02	VIVIENDA	0,04830563	0,05818280	0,05605026	0,04305470	0,04548327	0,05707566	0,03966528	0,04347891	0,05516719	0,05173580	0,04847223
03	INDUMENTARIA	0,11868064	0,18941221	0,08639168	0,09512065	0,13504321	0,10521626	0,08771829	0,09701706	0,15031442	0,12041799	0,12747041
04	MISCELÁNEOS	0,08599546	0,08789437	0,08445434	0,07791283	0,08569712	0,07494798	0,07194856	0,07433512	0,08731875	0,08125152	0,08362322

CUADRO N° 1.- PONDERACIONES DE AGREGADOS DE LA CANASTA BÁSICA DE BIENES Y SERVICIOS DEL IPC
NACIONAL, COSTA, SIERRA Y CIUDADES
POR DIVISIÓN, GRUPO Y CLASE DE BIENES Y SERVICIOS

CÓDIGO	NIVEL	DIVISIÓN, GRUPO Y CLASE DE BIENES Y SERVICIOS	NACIONAL	COSTA	SIERRA	GUAYAQUIL	MACHALA	ESMERALDAS	QUITO	CUENCA	AMBATO
								MANTA			LOJA
01.	d	ALIMENTOS Y BEBIDAS NO ALCOHÓLICAS	0,250999566	0,298738561	0,209990912	0,269796220	0,299110686	0,340059466	0,185077104	0,210245225	0,247547778
01.1.	g	ALIMENTOS	0,234825723	0,277718991	0,197979635	0,250457102	0,275905097	0,316946515	0,173657049	0,200722882	0,234017713
01.1.1.	c	PAN Y CEREALES (ND)	0,043121657	0,048780797	0,038260354	0,042759621	0,048119452	0,057481590	0,033731810	0,038207508	0,045111926
01.1.2.	c	CARNE (ND)	0,054601256	0,067346666	0,043652720	0,064362613	0,066604512	0,071717265	0,039432250	0,043336515	0,050105328
01.1.3.	c	PESCADO (ND)	0,015115637	0,022866194	0,008457770	0,019222965	0,018514751	0,028689027	0,007313343	0,008836412	0,010090661
01.1.4.	c	LECHE, QUESO Y HUEVOS (ND)	0,041626120	0,044468366	0,039184580	0,040996714	0,047184687	0,049047370	0,036721587	0,037516699	0,043323303
01.1.5.	c	ACEITES Y GRASAS (ND)	0,007989753	0,011902091	0,004628984	0,010208829	0,010951810	0,014456891	0,003427954	0,005059242	0,006334369
01.1.6.	c	FRUTAS (ND)	0,024910815	0,025919287	0,024044520	0,022787545	0,028642213	0,030011452	0,019628572	0,026546710	0,030083420
01.1.7.	c	LEGUMBRES-HORTALIZAS (ND)	0,036488987	0,042165554	0,031612714	0,037590258	0,042330469	0,048682704	0,025594735	0,035354689	0,039758911
01.1.8.	c	AZÚCAR, MERMELEDA, MIEL, CHOCOLATE Y DULCES DE AZÚCAR (ND)	0,006938578	0,008372260	0,005707020	0,007059296	0,008387683	0,010246980	0,005595261	0,003970788	0,006312479
01.1.9.	c	PRODUCTOS ALIMENTICIOS N.E.P. (ND)	0,004032920	0,005897777	0,002430975	0,005469260	0,005169521	0,006613238	0,002211535	0,001894320	0,002897317
01.2.	g	BEBIDAS NO ALCOHÓLICAS	0,016173843	0,021019570	0,012011277	0,019339118	0,023205588	0,023112950	0,011420055	0,009522342	0,013530065
01.2.1.	c	CAFÉ, TÉ Y CACAO (ND)	0,002553943	0,003557246	0,001692087	0,002981664	0,003698658	0,004360070	0,001450544	0,002194667	0,001930418
01.2.2.	c	AGUAS MINERALES, REFRESCOS, JUGOS DE FRUTAS Y DE LEGUMBRES (ND)	0,013619900	0,017462323	0,010319189	0,016357454	0,019506930	0,018752880	0,009695111	0,007327675	0,011599647
02.	d	BEBIDAS ALCOHÓLICAS, TABACO Y ESTUPEFACIENTES	0,008866932	0,009600346	0,008236916	0,007900949	0,009840511	0,011995726	0,008503522	0,007153917	0,008106728
02.1.	g	BEBIDAS ALCOHÓLICAS	0,005225598	0,006344856	0,004264135	0,004952600	0,006602423	0,008298715	0,004326871	0,003338273	0,004402277
02.1.1.	c	BEBIDAS DESTILADAS (ND)	0,002762808	0,002487258	0,002999511	0,001320768	0,002193615	0,004196258	0,003100916	0,002417820	0,002992692
02.1.3.	c	CERVEZA (ND)	0,002462790	0,003857598	0,001264625	0,003631832	0,004408809	0,004102457	0,001225955	0,000920452	0,001409585
02.2.	g	TABACO	0,003641334	0,003255490	0,003972781	0,002948349	0,003238088	0,003697011	0,004176652	0,003815644	0,003704451
02.2.0.	c	TABACO (ND)	0,003641334	0,003255490	0,003972781	0,002948349	0,003238088	0,003697011	0,004176652	0,003815644	0,003704451
03.	d	PRENDAS DE VESTIR Y CALZADO	0,089725025	0,082601054	0,095844644	0,076360795	0,096718533	0,089527029	0,093551128	0,090381047	0,100682154
03.1.	g	PRENDAS DE VESTIR	0,063801371	0,059030613	0,067899538	0,054653900	0,069325679	0,063832664	0,066647045	0,065033562	0,070511706
03.1.1.	c	MATERIALES PARA PRENDAS DE VESTIR (SD)	0,001960926	0,001652444	0,002225917	0,001273910	0,002114700	0,002128255	0,001919304	0,002450804	0,002632351
03.1.2.	c	PRENDAS DE VESTIR (SD)	0,056339097	0,053171009	0,059060542	0,049402886	0,061797233	0,057338853	0,058070176	0,055434291	0,061468112
03.1.3.	c	OTROS ARTÍCULOS Y ACCESORIOS DE VESTIR (SD)	0,001627139	0,001287063	0,001919271	0,001211814	0,001565411	0,001355305	0,001866642	0,001618384	0,002074421
03.1.4.	c	LIMPIEZA, REPARACIÓN Y ALQUILER DE PRENDAS DE VESTIR (S)	0,003874209	0,002920097	0,004693808	0,002765290	0,003848335	0,003010250	0,004790923	0,005530082	0,004336821
03.2.	g	CALZADO	0,025923654	0,023570442	0,027945106	0,021706895	0,027392854	0,025694365	0,026904083	0,025347485	0,030170448
03.2.1.	c	ZAPATOS Y OTROS CALZADOS (SD)	0,025367350	0,023275849	0,027163987	0,021440771	0,027111967	0,025357138	0,026143574	0,024678699	0,029329954
03.2.2.	c	REPARACIÓN Y ALQUILER DE CALZADO (S)	0,000556304	0,000294593	0,000781118	0,000266124	0,000280886	0,000337227	0,000760509	0,000668785	0,000840494
04.	d	ALOJAMIENTO, AGUA, ELECTRICIDAD, GAS Y OTROS COMBUSTIBLES	0,101671112	0,094483292	0,107845579	0,101983221	0,083107341	0,085369271	0,114543700	0,124290702	0,093594852
04.1.	g	ALQUILERES EFECTIVOS DE ALOJAMIENTO	0,043830219	0,035964190	0,050587279	0,043377303	0,023865571	0,027076375	0,057262971	0,055963077	0,039154592

Índice de Precios al Consumidor (I.P.C.)

CUADRO N° 1.- PONDERACIONES DE AGREGADOS DE LA CANASTA BÁSICA DE BIENES Y SERVICIOS DEL IPC
NACIONAL, COSTA, SIERRA Y CIUDADES
POR DIVISIÓN, GRUPO Y CLASE DE BIENES Y SERVICIOS

CÓDIGO	NIVEL	DIVISIÓN, GRUPO Y CLASE DE BIENES Y SERVICIOS	NACIONAL	COSTA	SIERRA	GUAYAQUIL	MACHALA	ESMERALDAS	QUITO	CUENCA	AMBATO
								MANTA			LOJA
04.1.1.	c	ALQUILERES EFECTIVOS PAGADOS POR LOS INQUILINOS (S)	0,043830219	0,035964190	0,050587279	0,043377303	0,023865571	0,027076375	0,057262971	0,055963077	0,039154592
04.3.1.	c	MATERIALES PARA LA CONSERVACIÓN Y LA REPARACIÓN DE LA VIVIENDA	0,002004689	0,002081762	0,001938482	0,002062454	0,002774131	0,002011544	0,001814350	0,002133781	0,002076803
04.4.	g	SUMINISTRO DE AGUA Y SERVICIOS DIVERSOS RELACIONADOS CON LA VI	0,019703696	0,017377864	0,021701627	0,020652527	0,011574146	0,013516657	0,026086217	0,025017909	0,014246609
04.4.1.	c	SUMINISTRO DE AGUA (ND)	0,019703696	0,017377864	0,021701627	0,020652527	0,011574146	0,013516657	0,026086217	0,025017909	0,014246609
04.5.	g	ELECTRICIDAD, GAS Y OTROS COMBUSTIBLES	0,036132508	0,039059475	0,033618191	0,035890937	0,044893492	0,042764694	0,029380162	0,041175934	0,038116848
04.5.1.	c	ELECTRICIDAD (ND)	0,031747632	0,034196559	0,029643960	0,031738059	0,040132365	0,036872388	0,025860176	0,036761596	0,033567385
04.5.2.	c	GAS (ND)	0,004384876	0,004862916	0,003974231	0,004152878	0,004761127	0,005892306	0,003519986	0,004414338	0,004549463
05.	d	MUEBLES, ARTÍCULOS PARA EL HOGAR Y PARA LA CONSERVACIÓN ORDINA	0,060839099	0,062027006	0,059818666	0,056608797	0,066670471	0,069116366	0,056705871	0,057873604	0,065008333
05.1.	g	MUEBLES Y ACCESORIOS, ALFOMBRA Y OTROS MATERIALES PARA PISOS	0,012114964	0,009875708	0,014038525	0,009137364	0,010655802	0,010820968	0,014478297	0,016215277	0,012826951
05.1.1.	c	MUEBLES Y ACCESORIOS (D)	0,012114964	0,009875708	0,014038525	0,009137364	0,010655802	0,010820968	0,014478297	0,016215277	0,012826951
05.2.	g	PRODUCTOS TEXTILES PARA EL HOGAR	0,007126378	0,006327227	0,007812863	0,005356356	0,006762024	0,007653670	0,007507328	0,006355685	0,008640745
05.2.0.	c	PRODUCTOS TEXTILES PARA EL HOGAR (SD)	0,007126378	0,006327227	0,007812863	0,005356356	0,006762024	0,007653670	0,007507328	0,006355685	0,008640745
05.3.	g	ARTEFACTOS PARA EL HOGAR	0,013258599	0,014124800	0,012514517	0,013898187	0,015843831	0,014205876	0,012391724	0,010484596	0,013210507
05.3.1.	c	ARTEFACTOS PARA EL HOGAR GRANDES, ELÉCTRICOS O NO (D)	0,011290955	0,011864987	0,010797851	0,011835119	0,013603513	0,011662060	0,010820872	0,008987820	0,011218350
05.3.2.	c	ARTEFACTOS ELÉCTRICOS PARA EL HOGAR PEQUEÑOS (SD)	0,001967644	0,002259813	0,001716666	0,002063069	0,002240317	0,002543817	0,001570852	0,001496776	0,001992157
05.4.	g	ARTÍCULOS DE VIDRIO Y CRISTAL, VAJILLA Y UTENSILIOS PARA EL HOGAR	0,002415963	0,002412148	0,002419240	0,002205091	0,002782834	0,002655766	0,002320882	0,002463888	0,002556536
05.4.0.	c	ARTÍCULOS DE VIDRIO Y CRISTAL, VAJILLA Y UTENSILIOS PARA EL HOGAR	0,002415963	0,002412148	0,002419240	0,002205091	0,002782834	0,002655766	0,002320882	0,002463888	0,002556536
05.5.	g	HERRAMIENTAS Y EQUIPO PARA EL HOGAR Y EL JARDÍN	0,001944903	0,001913117	0,001972208	0,001746054	0,002545540	0,002062584	0,001856137	0,001831638	0,002182837
05.5.2.	c	HERRAMIENTAS PEQUEÑAS Y ACCESORIOS DIVERSOS (SD)	0,001944903	0,001913117	0,001972208	0,001746054	0,002545540	0,002062584	0,001856137	0,001831638	0,002182837
05.6.	g	BIENES Y SERVICIOS PARA CONSERVACIÓN ORDINARIA DEL HOGAR	0,023978292	0,027374006	0,021061313	0,024265744	0,028080440	0,031717503	0,018151504	0,020522519	0,025590757
05.6.1.	c	BIENES PARA EL HOGAR NO DURADEROS (ND)	0,023978292	0,027374006	0,021061313	0,024265744	0,028080440	0,031717503	0,018151504	0,020522519	0,025590757
06.	d	SALUD	0,060295945	0,057115042	0,063028398	0,054580106	0,068051590	0,059193617	0,060567255	0,073730689	0,064052965
06.1.	g	PRODUCTOS, ARTEFACTOS Y EQUIPO MÉDICOS	0,027389474	0,029505894	0,025571432	0,028655350	0,029273016	0,030754659	0,025116785	0,026881449	0,025928468
06.1.1.	c	PRODUCTOS FARMACÉUTICOS (ND)	0,024306187	0,027194473	0,021825098	0,026322717	0,027265740	0,028430590	0,021182037	0,022919765	0,022520812
06.1.2.	c	OTROS PRODUCTOS MÉDICOS (ND)	0,000296550	0,000355305	0,000246078	0,000405594	0,000297031	0,000291651	0,000239245	0,000137754	0,000283642
06.1.3.	c	ARTEFACTOS Y EQUIPO TERAPÉUTICOS (D)	0,002786737	0,001956116	0,003500256	0,001927039	0,001710244	0,002032418	0,003695502	0,003823931	0,003124015
06.2.	g	SERVICIOS PARA PACIENTES EXTERNOS	0,018497332	0,015093211	0,021421533	0,014281523	0,020316472	0,015515572	0,020449808	0,023006736	0,022490163
06.2.1.	c	SERVICIOS MÉDICOS (S)	0,010479779	0,008818951	0,011906460	0,008106223	0,011472196	0,009462947	0,011233139	0,011650347	0,012987619
06.2.2.	c	SERVICIOS DENTALES (S)	0,004344242	0,002005700	0,006353092	0,002187321	0,002202081	0,001718325	0,006458250	0,007241214	0,005970917
06.2.3.	c	SERVICIOS PARAMÉDICOS (S)	0,003673311	0,004268560	0,003161981	0,003987979	0,006642195	0,004334300	0,002758419	0,004115175	0,003531627

Índice de Precios al Consumidor (I.P.C.)

CUADRO N° 1.- PONDERACIONES DE AGREGADOS DE LA CANASTA BÁSICA DE BIENES Y SERVICIOS DEL IPC
NACIONAL, COSTA, SIERRA Y CIUDADES
POR DIVISIÓN, GRUPO Y CLASE DE BIENES Y SERVICIOS

CÓDIGO	NIVEL	DIVISIÓN, GRUPO Y CLASE DE BIENES Y SERVICIOS	NACIONAL	COSTA	SIERRA	GUAYAQUIL	MACHALA	ESMERALDAS	QUITO	CUENCA	AMBATO
								MANTA			LOJA
06.3.	g	SERVICIOS DE HOSPITAL	0,014409139	0,012515937	0,016035433	0,011643233	0,018462102	0,012923386	0,015000662	0,023842504	0,015634334
06.3.0.	c	SERVICIOS DE HOSPITAL (S)	0,014409139	0,012515937	0,016035433	0,011643233	0,018462102	0,012923386	0,015000662	0,023842504	0,015634334
07.	d	TRANSPORTE	0,135997780	0,119578477	0,150102256	0,138938170	0,110527956	0,093182213	0,152799078	0,182253113	0,137943322
07.1.	g	ADQUISICION DE VEHÍCULOS	0,027711915	0,017888001	0,036150833	0,026660716	0,012409993	0,006121234	0,035657717	0,056733815	0,031718399
07.1.1.	c	VEHICULOS A MOTOR (D)	0,026668686	0,016398600	0,035490874	0,025944678	0,011029740	0,003510878	0,035106777	0,056021963	0,030906870
07.1.3.	c	BICICLETAS (D)	0,001043229	0,001489401	0,000659959	0,000716038	0,001380253	0,002610356	0,000550940	0,000711852	0,000811529
07.2.	g	FUNCIONAMIENTO DE EQUIPO DE TRANSPORTE PERSONAL	0,046139563	0,037978644	0,053149939	0,041389753	0,040795773	0,032704404	0,053132812	0,069117691	0,049159571
07.2.1.	c	PIEZAS DE REPUESTO Y ACCESORIOS PARA EQUIPO DE TRANSPORTE PERSO	0,003482911	0,002860114	0,004017905	0,002554132	0,002117535	0,003402434	0,003993751	0,003484476	0,004188547
07.2.2.	c	COMBUSTIBLES Y LUBRICANTES PARA EQUIPO DE TRANSPORTE PERSONAL	0,029419203	0,023079552	0,034865077	0,025392038	0,023613785	0,019698344	0,035780561	0,045615132	0,030778792
07.2.3.	c	CONSERVACIÓN Y REPARACIÓN DE EQUIPO DE TRANSPORTE PERSONAL (S	0,011622315	0,010909143	0,012234943	0,012025798	0,014471886	0,008809513	0,011333194	0,019172784	0,011851603
07.2.4.	c	OTROS SERVICIOS RELATIVOS AL EQUIPO DE TRANSPORTE PERSONAL (S)	0,001615134	0,001129835	0,002032014	0,001417785	0,000592567	0,000794114	0,002025306	0,000845299	0,002340629
07.3.	g	SERVICIOS DE TRANSPORTE	0,062146302	0,063711832	0,060801484	0,070887701	0,057322190	0,054356576	0,064008549	0,056401607	0,057065352
07.3.2.	c	TRANSPORTE DE PASAJEROS POR CARRETERA (S)	0,054073098	0,057184235	0,051400575	0,061970793	0,050498775	0,051286328	0,052206411	0,046769331	0,051348588
07.3.3.	c	TRANSPORTE DE PASAJEROS POR AIRE (S)	0,008073204	0,006527596	0,009400909	0,008916908	0,006823415	0,003070247	0,011802139	0,009632276	0,005716764
08.	d	COMUNICACIONES	0,043741106	0,037861576	0,048791728	0,042302833	0,039650019	0,031260060	0,053784286	0,040223110	0,043407959
08.1.	g	SERVICIOS POSTALES	0,000419518	0,000222318	0,000588916	0,000181491	0,000607609	0,000226246	0,000535879	0,001029794	0,000558115
08.1.0.	c	SERVICIOS POSTALES (S)	0,000419518	0,000222318	0,000588916	0,000181491	0,000607609	0,000226246	0,000535879	0,001029794	0,000558115
08.2.	g	EQUIPO TELEFÓNICO Y DE FACSIMILE	0,004372197	0,003921823	0,004759077	0,003899240	0,005733893	0,003698090	0,004678645	0,004480429	0,004950617
08.2.0.	c	EQUIPO TELEFÓNICO Y DE FACSIMILE (D)	0,004372197	0,003921823	0,004759077	0,003899240	0,005733893	0,003698090	0,004678645	0,004480429	0,004950617
08.3.	g	SERVICIOS TELEFÓNICOS Y DE FACSIMILE	0,038949391	0,033717436	0,043443735	0,038222103	0,033308517	0,027335724	0,048569762	0,034712887	0,037899226
08.3.0.	c	SERVICIOS TELEFÓNICOS Y DE FACSIMILE (S)	0,038949391	0,033717436	0,043443735	0,038222103	0,033308517	0,027335724	0,048569762	0,034712887	0,037899226
09.	d	RECREACIÓN Y CULTURA	0,059101627	0,053395948	0,064002908	0,054147682	0,060042963	0,051382221	0,066223644	0,055398184	0,062813781
09.1.	g	EQUIPO AUDIOVISUAL, FOTOGRÁFICO Y DE PROCESAMIENTO DE INFORM	0,025958648	0,023115106	0,028401301	0,022736611	0,030316150	0,022638783	0,028957828	0,026051683	0,028151903
09.1.1.	c	EQUIPO PARA LA RECEPCIÓN, GRABACIÓN Y REPRODUCCIÓN DE SONIDOS	0,013333471	0,013910823	0,012837515	0,013478661	0,015584248	0,014292177	0,012897420	0,009799054	0,013511296
09.1.2.	c	EQUIPO FOTOGRÁFICO Y CINEMATOGRAFICO E INSTRUMENTOS ÓPTICOS	0,002685972	0,001912262	0,003350603	0,002210419	0,002297416	0,001431626	0,003720389	0,003706425	0,002702715
09.1.3.	c	EQUIPO DE PROCESAMIENTO E INFORMACIÓN (D)	0,007003667	0,004715646	0,008969118	0,004387991	0,009177654	0,004553625	0,009026217	0,008736970	0,008941288
09.1.4.	c	MEDIOS PARA GRABACIÓN (SD)	0,002935538	0,002576376	0,003244064	0,002659540	0,003256832	0,002361356	0,003313803	0,003809235	0,002996604
09.3.	g	OTROS ARTÍCULOS Y EQUIPO PARA RECREACIÓN, JARDINES Y ANIMALES C	0,003520458	0,003561626	0,003485094	0,003594509	0,003306173	0,003550712	0,003532990	0,003359357	0,003444394
09.3.1.	c	JUEGOS, JUGUETES Y AFICIONES (SD)	0,002428594	0,002608024	0,002274460	0,002752408	0,002319232	0,002442427	0,002298383	0,002072569	0,002289116
09.3.2.	c	EQUIPO DE DEPORTES, CAMPAMENTOS Y RECREACION AL AIRE LIBRE (SD)	0,001091864	0,000953602	0,001210633	0,000842100	0,000988694	0,001108285	0,001234607	0,001286788	0,001155278
09.4.	g	SERVICIOS DE RECREACIÓN Y CULTURALES	0,011169681	0,008725907	0,013268927	0,009833017	0,008486917	0,007177044	0,015174900	0,009849591	0,011250867

Índice de Precios al Consumidor (I.P.C.)

CUADRO N° 1.- PONDERACIONES DE AGREGADOS DE LA CANASTA BÁSICA DE BIENES Y SERVICIOS DEL IPC
NACIONAL, COSTA, SIERRA Y CIUDADES
POR DIVISIÓN, GRUPO Y CLASE DE BIENES Y SERVICIOS

CÓDIGO	NIVEL	DIVISIÓN, GRUPO Y CLASE DE BIENES Y SERVICIOS	NACIONAL	COSTA	SIERRA	GUAYAQUIL	MACHALA	ESMERALDAS	QUITO	CUENCA	AMBATO
								MANTA			LOJA
09.4.1.	c	SERVICIOS DE RECREACIÓN Y DEPORTIVOS (S)	0,002507584	0,001036806	0,003771009	0,001015788	0,000877430	0,001089369	0,004078126	0,001901607	0,003777443
09.4.2.	c	SERVICIOS CULTURALES (S)	0,008662097	0,007689101	0,009497918	0,008817229	0,007609487	0,006087675	0,011096774	0,007947984	0,007473424
09.5.	g	PERIÓDICOS, LIBROS Y PAPELES Y ÚTILES DE OFICINA	0,018452840	0,017993307	0,018847587	0,017983545	0,017933723	0,018015681	0,018557926	0,016137553	0,019966617
09.5.1.	c	LIBROS (SD)	0,007159810	0,006539523	0,007692648	0,006266456	0,007128755	0,006846627	0,008394988	0,005270190	0,007241387
09.5.2.	c	DIARIOS Y PERIODICOS (ND)	0,004214230	0,004512656	0,003957877	0,004568213	0,004938212	0,004373111	0,003448169	0,003990341	0,004719391
09.5.4.	c	PAPEL Y ÚTILES DE OFICINA Y MATERIALES DE DIBUJO (ND)	0,007078800	0,006941129	0,007197062	0,007148876	0,005866755	0,006795943	0,006714769	0,006877022	0,008005839
10.	d	EDUCACIÓN	0,067832775	0,056947126	0,077183743	0,069755803	0,043183012	0,040581583	0,087331431	0,067961595	0,064179903
10.1.	g	ENSEÑANZA PREESCOLAR Y ENSEÑANZA PRIMARIA	0,024663139	0,021709701	0,027200195	0,026895110	0,014455426	0,015321995	0,031731703	0,020089582	0,022145911
10.1.0.	c	ENSEÑANZA PREESCOLAR Y ENSEÑANZA PRIMARIA (S)	0,024663139	0,021709701	0,027200195	0,026895110	0,014455426	0,015321995	0,031731703	0,020089582	0,022145911
10.2.	g	ENSEÑANZA SECUNDARIA	0,024297024	0,022801197	0,025581967	0,026944385	0,014713788	0,018021067	0,029541372	0,020658007	0,020841590
10.2.0.	c	ENSEÑANZA SECUNDARIA (S)	0,024297024	0,022801197	0,025581967	0,026944385	0,014713788	0,018021067	0,029541372	0,020658007	0,020841590
10.4.	g	ENSEÑANZA Terciaria	0,018872612	0,012436228	0,024401581	0,015916308	0,014013797	0,007238521	0,026058356	0,027214005	0,021192402
10.4.0.	c	ENSEÑANZA Terciaria (S)	0,018872612	0,012436228	0,024401581	0,015916308	0,014013797	0,007238521	0,026058356	0,027214005	0,021192402
11.	d	RESTAURANTES Y HOTELES	0,068443777	0,072908264	0,064608703	0,074082224	0,071641564	0,071409035	0,069152338	0,043738998	0,062996811
11.1.	g	SERVICIOS DE SUMINISTRO DE COMIDAS POR CONTRATO	0,066310525	0,070839168	0,062420339	0,071599571	0,066919972	0,070305879	0,066273050	0,042656422	0,061573642
11.1.1.	c	RESTAURANTES, CAFÉS Y ESTABLECIMIENTOS SIMILARES (S)	0,066310525	0,070839168	0,062420339	0,071599571	0,066919972	0,070305879	0,066273050	0,042656422	0,061573642
11.2.	g	SERVICIOS DE ALOJAMIENTO	0,002133252	0,002069096	0,002188363	0,002482653	0,004721591	0,001103156	0,002879288	0,001082577	0,001423169
11.2.0.	c	SERVICIOS DE ALOJAMIENTO (S)	0,002133252	0,002069096	0,002188363	0,002482653	0,004721591	0,001103156	0,002879288	0,001082577	0,001423169
12.	d	BIENES Y SERVICIOS DIVERSOS	0,052485256	0,054743309	0,050545548	0,053543201	0,051455356	0,056923414	0,051760643	0,046749818	0,049665413
12.1.	g	CUIDADO PERSONAL	0,052485256	0,054743309	0,050545548	0,053543201	0,051455356	0,056923414	0,051760643	0,046749818	0,049665413
12.1.1.	c	SALONES DE PELUQUERÍA Y ESTABLECIMIENTOS DE CUIDADOS PERSONAL	0,011124063	0,010485261	0,011672805	0,011049206	0,009715839	0,009787801	0,013258781	0,009955953	0,009709744
12.1.3.	c	OTROS APARATOS , ARTÍCULOS Y PRODUCTOS PARA LA ATENCIÓN PERSON	0,041361193	0,044258048	0,038872742	0,042493995	0,041739517	0,047135613	0,038501861	0,036793865	0,039955669

Índice de Precios al Consumidor (I.P.C.)

Según la Clasificación del Consumo Individual por Finalidades (CCIF) las siglas siguientes corresponden a:

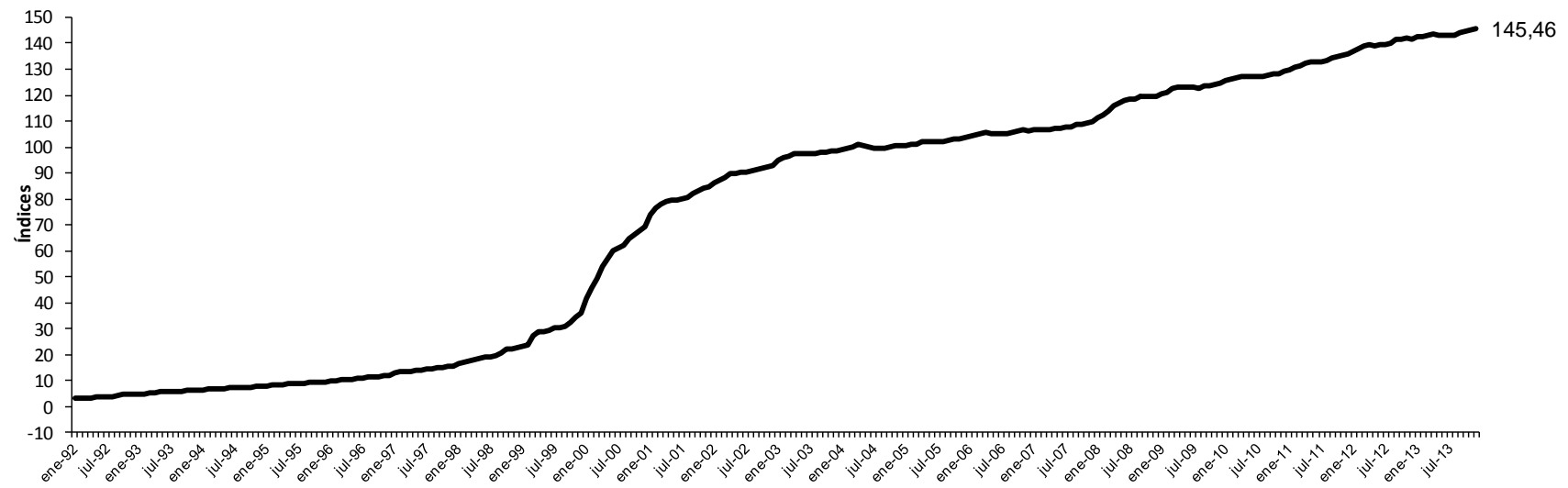
- d División
- g Grupo
- c Clase

ÍNDICE NACIONAL GENERAL

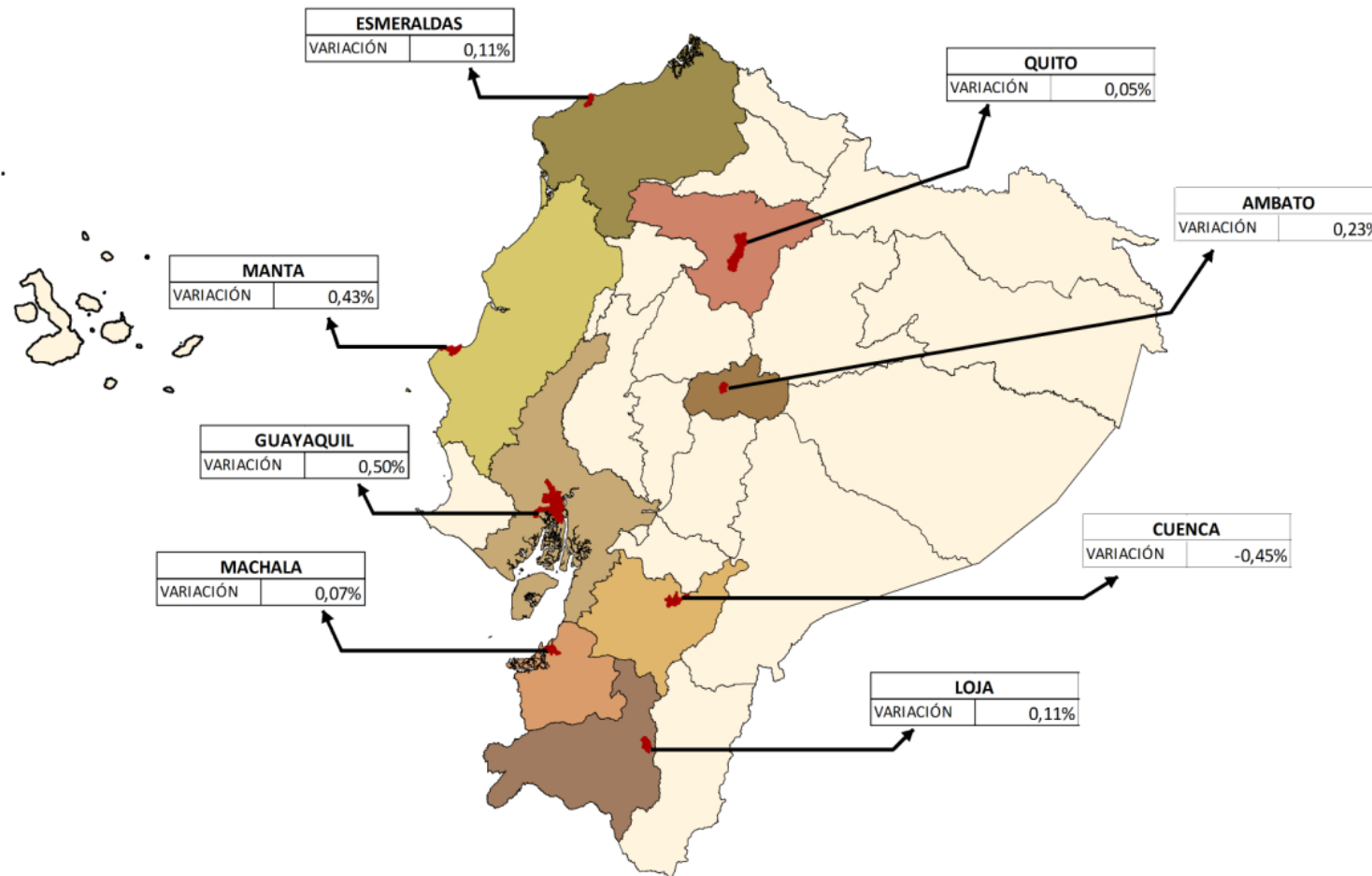
Serie histórica mensual

AÑOS	MESES											
	Enero	Febrero	Marzo	Abril	Mayo	Junio	Julio	Agosto	Septiembre	Octubre	Noviembre	Diciembre
1982	0,09	0,10	0,10	0,10	0,10	0,10	0,10	0,10	0,11	0,11	0,11	0,12
1983	0,12	0,12	0,13	0,13	0,14	0,15	0,16	0,17	0,17	0,18	0,18	0,18
1984	0,18	0,18	0,19	0,19	0,20	0,20	0,20	0,20	0,21	0,21	0,22	0,22
1985	0,24	0,24	0,24	0,25	0,25	0,26	0,26	0,26	0,27	0,27	0,27	0,28
1986	0,28	0,29	0,30	0,30	0,31	0,31	0,31	0,32	0,33	0,34	0,35	0,35
1987	0,36	0,37	0,39	0,39	0,40	0,41	0,41	0,42	0,42	0,43	0,45	0,47
1988	0,48	0,50	0,53	0,56	0,59	0,61	0,64	0,68	0,73	0,77	0,82	0,86
1989	0,91	0,96	1,05	1,08	1,09	1,13	1,14	1,17	1,23	1,26	1,30	1,33
1990	1,38	1,45	1,51	1,58	1,62	1,66	1,72	1,74	1,80	1,87	1,95	1,99
1991	2,08	2,16	2,25	2,32	2,42	2,48	2,52	2,59	2,71	2,79	2,86	2,97
1992	3,10	3,20	3,29	3,47	3,60	3,73	3,83	3,94	4,36	4,63	4,68	4,76
1993	4,91	4,99	5,14	5,33	5,57	5,67	5,74	5,76	5,91	6,09	6,19	6,23
1994	6,34	6,59	6,77	6,97	7,07	7,17	7,22	7,33	7,46	7,55	7,71	7,81
1995	8,04	8,14	8,30	8,52	8,68	8,79	8,84	8,94	9,16	9,28	9,42	9,59
1996	9,82	10,07	10,36	10,66	10,63	10,79	10,97	11,19	11,46	11,63	11,89	12,05
1997	12,82	13,27	13,46	13,74	13,95	14,14	14,43	14,63	14,97	15,24	15,45	15,74
1998	16,37	17,12	17,59	18,35	18,68	19,22	19,37	19,62	20,62	21,95	22,40	22,57
1999	23,29	23,92	27,14	28,65	28,90	29,41	30,31	30,47	31,01	32,30	34,36	36,28
2000	41,48	45,64	49,09	54,11	56,89	59,91	61,33	62,17	64,45	66,19	67,62	69,29
2001	74,12	76,27	77,95	79,29	79,42	79,80	79,99	80,34	81,98	82,95	84,27	84,84
2002	86,37	87,29	88,27	89,59	90,03	90,37	90,31	90,71	91,23	91,82	92,46	92,77
2003	95,08	95,81	96,35	97,28	97,46	97,25	97,29	97,35	98,12	98,12	98,45	98,41
2004	98,81	99,49	100,18	100,84	100,36	100,05	99,43	99,46	99,69	99,97	100,38	100,32
2005	100,57	100,84	101,10	101,95	102,13	102,20	102,04	101,89	102,62	102,98	103,16	103,46
2006	103,96	104,69	105,38	105,45	105,30	105,06	105,09	105,32	105,92	106,29	106,47	106,43
2007	106,75	106,82	106,92	106,91	106,95	107,36	107,81	107,89	108,65	108,80	109,34	109,97
2008	111,22	112,27	113,93	115,66	116,88	117,76	118,45	118,70	119,48	119,52	119,33	119,68
2009	120,52	121,09	122,41	123,21	123,20	123,10	123,01	122,65	123,41	123,71	124,12	124,84
2010	125,87	126,30	126,51	127,16	127,18	127,17	127,20	127,33	127,66	127,99	128,33	128,99
2011	129,87	130,59	131,03	132,10	132,56	132,61	132,85	133,49	134,55	135,02	135,43	135,97
2012	136,74	137,80	139,05	139,26	138,99	139,24	139,60	140,00	141,58	141,70	141,89	141,63
2013	142,34	142,61	143,23	143,49	143,17	142,97	142,94	143,19	144,00	144,59	145,16	145,46

Serie histórica del IPC



VARIACION PORCENTUAL MENSUAL DEL INDICE DE PRECIOS AL CONSUMIDOR POR CIUDADES - DICIEMBRE 2013



ANÁLISIS DE LA INFLACIÓN A NIVEL NACIONAL

El Índice de Precios al Consumidor (IPC) correspondiente al mes de Diciembre de 2013 fue de 145.46. Si se lo compara con el Índice del mes anterior (145.16) la inflación mensual es de 0.20%, frente al Índice de Diciembre del 2012 (141.63), la inflación anual asciende al 2.70%. En el cuadro A1 se puede apreciar la incidencia de las Regiones Costa y Sierra.

CUADRO A1. INCIDENCIA POR REGIONES A LA INFLACIÓN NACIONAL

CIUDADES	MENSUAL	ANUAL
Región Sierra	0.0557	0.7393
Región Costa	0.1478	1.9610
INFLACIÓN NACIONAL	0.2035	2.7003

Por otro lado, la incidencia a Nivel Nacional del mes de Diciembre se debe en 0.1762 puntos en los artículos relacionados únicamente a cuatro de las doce divisiones consideradas, estas son: Alimentos y Bebidas no Alcohólicas; Bebidas alcohólicas, tabaco y estupefacientes; Bienes y servicios diversos; y, Recreación y Cultura, como se puede apreciar en el cuadro A2.

CUADRO A2. INCIDENCIA POR DIVISIONES DE CONSUMO A LA INFLACIÓN NACIONAL

DIVISIONES DE CONSUMO	MENSUAL	ANUAL
Alimentos y Bebidas no Alcohólicas	0.0718	0.5677
Bebidas Alcohólicas Tabacos y Estupefacientes	0.0448	0.1123
Prendas de Vestir y Calzado	0.0066	0.1782
Alojamiento. Agua. Electricidad. Gas y Otros Combustibles	0.0068	0.1782
Muebles, Artículos para el Hogar y para la Conservación Ordinaria del Hogar	0.0113	0.1395
Salud	-0.0011	0.2201
Transporte	-0.0137	0.0183
Comunicaciones	-0.0006	0.0000
Recreación y Cultura	0.0239	0.2090
Educación	0.0000	0.4708
Restaurantes y Hoteles	0.0182	0.4589
Bienes y Servicios Diversos	0.0357	0.1474
INFLACIÓN NACIONAL	0.2035	2.7003

Alimentos y Bebidas no Alcohólicas.- La tasa de variación mensual a Nivel Nacional de esta división es de 0.31%; y la incidencia 0.0718 puntos porcentuales, este comportamiento se debe al incremento de precios en los artículos pertenecientes a las siguientes subclases: Carne de aves de corral; Pan y otros productos de panadería; y, Papas y otros tubérculos frescos.

Bebidas Alcohólicas, tabaco y Estupefacientes.- La tasa de variación mensual a Nivel Nacional de esta división es de 3.93 y la incidencia 0.0448 puntos porcentuales, este comportamiento se debe al incremento de precios en los artículos pertenecientes a las siguientes subclases: Tabaco; y, Cerveza.

Bienes y Servicios Diversos.- La tasa de variación mensual a Nivel Nacional de esta división es de 0.85% y la incidencia 0.0357 puntos porcentuales, este comportamiento se debe al incremento de precios en los artículos pertenecientes a la siguiente subclase: Artículos para la Higiene personal.

Recreación y Cultura.- La tasa de variación mensual a Nivel Nacional de esta división es de 0.66% y la incidencia 0.0239 puntos porcentuales, este comportamiento se debe al incremento de precios en los artículos pertenecientes a la siguiente subclase: Servicios prestados por estadios, pistas y ferias deportivas.

Otras Divisiones.- Las ocho divisiones restantes contribuyen a la inflación Nacional con 0.0273 puntos (Ver Cuadro A2).

En cuanto a la Inflación Anual a Nivel Nacional, esto es entre Diciembre de 2012 y Diciembre de 2013, se debe en 1.7175 puntos al incremento de precios en los artículos relacionados con las siguientes divisiones: Alimentos y Bebidas no alcohólicas; Educación; Restaurantes y Hoteles; y, Salud. Las ocho divisiones restantes contribuyen a la inflación Anual a Nivel Nacional con 0.9829.

ANÁLISIS DE LA INFLACIÓN DE LA REGIÓN COSTA

El Índice de Precios al Consumidor (IPC) de la Costa correspondiente al mes de Diciembre de 2013 fue de 144.16. Si se lo compara con el Índice del mes anterior (143.61) la inflación mensual es de 0.38%, frente al Índice de Diciembre de 2012 (140.67) la inflación anual asciende al 2.48%. En el cuadro B1 se puede apreciar la incidencia de las diferentes ciudades de la Costa.

CUADRO B1. INCIDENCIA POR CIUDADES A LA INFLACIÓN DE LA COSTA

CIUDADES	MENSUAL	ANUAL
Esmeraldas	-0.0029	0.2305
Guayaquil	0.2594	1.5627
Machala	0.0022	0.2127
Manta	0.1253	0.4719
INFLACIÓN COSTA	0.3840	2.4778

Por otro lado, la incidencia de la Región Costa del mes de Diciembre se debe en 0.3315 puntos en los artículos relacionados únicamente a cuatro de las doce divisiones consideradas, éstas en su orden: Alimentos y Bebidas no alcohólicas; Recreación y Cultura; Bebidas Alcohólicas, tabaco y estupefacientes; y, Bienes y servicios Diversos, como se puede apreciar en el cuadro B2.

CUADRO B2. INCIDENCIA POR DIVISIONES DE CONSUMO A LA INFLACIÓN DE LA REGIÓN COSTA

DIVISIONES DE CONSUMO	MENSUAL	ANUAL
Alimentos y Bebidas no Alcohólicas	0.1246	0.5517
Bebidas Alcohólicas Tabacos y Estupefacientes	0.0471	0.1186
Prendas de Vestir y Calzado	0.0244	0.1844
Alojamiento. Agua. Electricidad. Gas y Otros Combustibles	0.0053	0.1205
Muebles, Artículos para el Hogar y para la Conservación Ordinaria del Hogar	-0.0020	0.1166
Salud	-0.0012	0.1773
Transporte	-0.0020	0.1449
Comunicaciones	-0.0003	0.0000
Recreación y Cultura	0.1154	0.2192
Educación	0.0000	0.2369
Restaurantes y Hoteles	0.0284	0.4781
Bienes y Servicios Diversos	0.0444	0.1298
INFLACIÓN COSTA	0.3840	2.4778

Alimentos y Bebidas no alcohólicas.- La tasa de variación mensual en la Costa de esta división es de 0.40%; y la incidencia 0.1246 puntos porcentuales, éste comportamiento se debe al incremento de precios en los artículos pertenecientes a las siguientes subclases: Carne de aves de corral; Papas y otros tubérculos frescos; y, Carne de ganado vacuno.

Recreación y Cultura.- La tasa de variación mensual en la Costa de esta división es de 3.25%; y la incidencia 0.1154 puntos porcentuales, éste comportamiento se debe al incremento de precios en los artículos pertenecientes a la siguiente subclase: Servicios prestados por estadios, pistas y ferias deportivas.

Bebidas Alcohólicas, Tabaco y Estupefacientes.- La tasa de variación mensual en la Costa de esta división es de 3.59%; y la incidencia 0.0471 puntos porcentuales, este comportamiento se debe al incremento de precios en los artículos pertenecientes a la siguiente subclase: Tabaco; y, Cerveza.

Bienes y Servicios Diversos.- La tasa de variación mensual en la Costa de esta división es de 0.90%; y la incidencia 0.0444 puntos porcentuales, este comportamiento se debe al incremento de precios en los artículos pertenecientes a las siguientes subclases: Artículos para la higiene personal; y, Salones de peluquería y establecimientos de cuidados personales.

Otras Divisiones.- Las ocho divisiones restantes contribuyen a la inflación de la Región Costa con 0.0525 puntos (Ver Cuadro B2).

En cuanto a la Inflación Anual de la Región Costa, esto es entre Diciembre de 2012 y Diciembre de 2013, se debe en 1.4859 puntos al incremento de precios en los artículos relacionados con las siguientes divisiones: Alimentos y Bebidas no alcohólicas; Restaurantes y Hoteles; Educación; y, Recreación y Cultura. Las ocho divisiones restantes contribuyen a la Inflación Anual de la Costa con 0.9919 puntos.

ANÁLISIS DE LA INFLACIÓN DE LA REGIÓN SIERRA

El Índice de Precios al Consumidor (IPC) de la Sierra correspondiente al mes de Diciembre de 2013 fue de 146.57. Si se lo compara con su similar del mes anterior (146.49) la inflación mensual es de 0.05%, frente al Índice de Diciembre de 2012 (142.45) la inflación anual asciende a 2.89%. En el cuadro C1 se puede apreciar la incidencia de las diferentes ciudades de la Sierra.

CUADRO C1. INCIDENCIA POR CIUDADES A LA INFLACIÓN DE LA REGIÓN SIERRA

CIUDADES	MENSUAL	ANUAL
Ambato	0.0059	0.3735
Cuenca	-0.0002	0.3068
Loja	0.0143	0.5994
Quito	0.0315	1.6093
INFLACIÓN SIERRA	0.0515	2.8890

Por otro lado, la incidencia de la Región Sierra del mes de Diciembre se debe al incremento de los precios en 0.1096 puntos en los artículos relacionados únicamente a cuatro de las doce divisiones consideradas, éstas son en su orden: Bebidas Alcohólicas, tabaco y estupefacientes; Alimentos y bebidas no alcohólicas; Muebles, artículos para el hogar; y, Bienes y servicios Diversos, como se puede apreciar en el cuadro C2.

CUADRO C2. INCIDENCIA POR DIVISIONES DE CONSUMO A LA INFLACIÓN DE LA REGIÓN SIERRA

DIVISIONES DE CONSUMO	MENSUAL	ANUAL
Alimentos y Bebidas no Alcohólicas	0.0282	0.5645
Bebidas Alcohólicas Tabacos y Estupefacientes	0.0340	0.1039
Prendas de Vestir y Calzado	-0.0033	0.1681
Alojamiento. Agua. Electricidad. Gas y Otros Combustibles	0.0061	0.2205
Muebles, Artículos para el Hogar y para la Conservación Ordinaria del Hogar	0.0240	0.1544
Salud	-0.0003	0.2490
Transporte	-0.0453	-0.0027
Comunicaciones	-0.0011	-0.0001
Recreación y Cultura	-0.0231	0.1946
Educación	0.0000	0.6496
Restaurantes y Hoteles	0.0088	0.4298
Bienes y Servicios Diversos	0.0234	0.1577
INFLACIÓN SIERRA	0.0515	2.8891

Bebidas Alcohólicas, Tabaco y Estupefacientes.- La tasa de variación mensual en la Sierra de ésta división es de 4.23%; y la incidencia 0.0340 puntos porcentuales, éste comportamiento se debe al incremento de precios en los artículos pertenecientes a las siguientes subclases: Tabaco; y, Cerveza

Alimentos y Bebidas no Alcohólicas- La tasa de variación mensual en la Sierra de esta división es de 0.21% y la incidencia 0.0282 puntos porcentuales, éste comportamiento se debe al incremento de precios en los artículos pertenecientes a las siguientes subclases: Pan y otros productos de Panadería; y, Papas y otros tubérculos frescos.

Muebles, Artículos para el Hogar y para la Conservación de los Hogares.- La tasa de variación mensual en la Sierra de esta división es de 0.69% y la incidencia 0.0240 puntos porcentuales, éste comportamiento se debe al incremento de precios en los artículos pertenecientes a la siguiente subclase: Accesorios y Reparación para herramientas pequeñas.

Bienes y Servicios Diversos- La tasa de variación mensual en la Sierra de esta división es de 0.81% y la incidencia 0.0234 puntos porcentuales, éste comportamiento se debe al incremento de precios en los artículos pertenecientes a la siguiente subclase: Artículos para la Higiene personal.

Otras Divisiones.- Las ocho divisiones restantes atenúan a la inflación de la Región Sierra con -0.0581 puntos (Ver Cuadro C2).

En cuanto a la Inflación Anual de la Región Sierra, esto es entre Diciembre de 2012 y Diciembre de 2013, se debe en 1.8929 puntos al incremento de precios en los artículos relacionados con las siguientes divisiones: Educación; Alimentos y Bebidas no alcohólicas; Restaurantes y hoteles; y, Salud. Las ocho divisiones restantes contribuyen a la Inflación Anual de la Sierra con 0.9962 puntos.

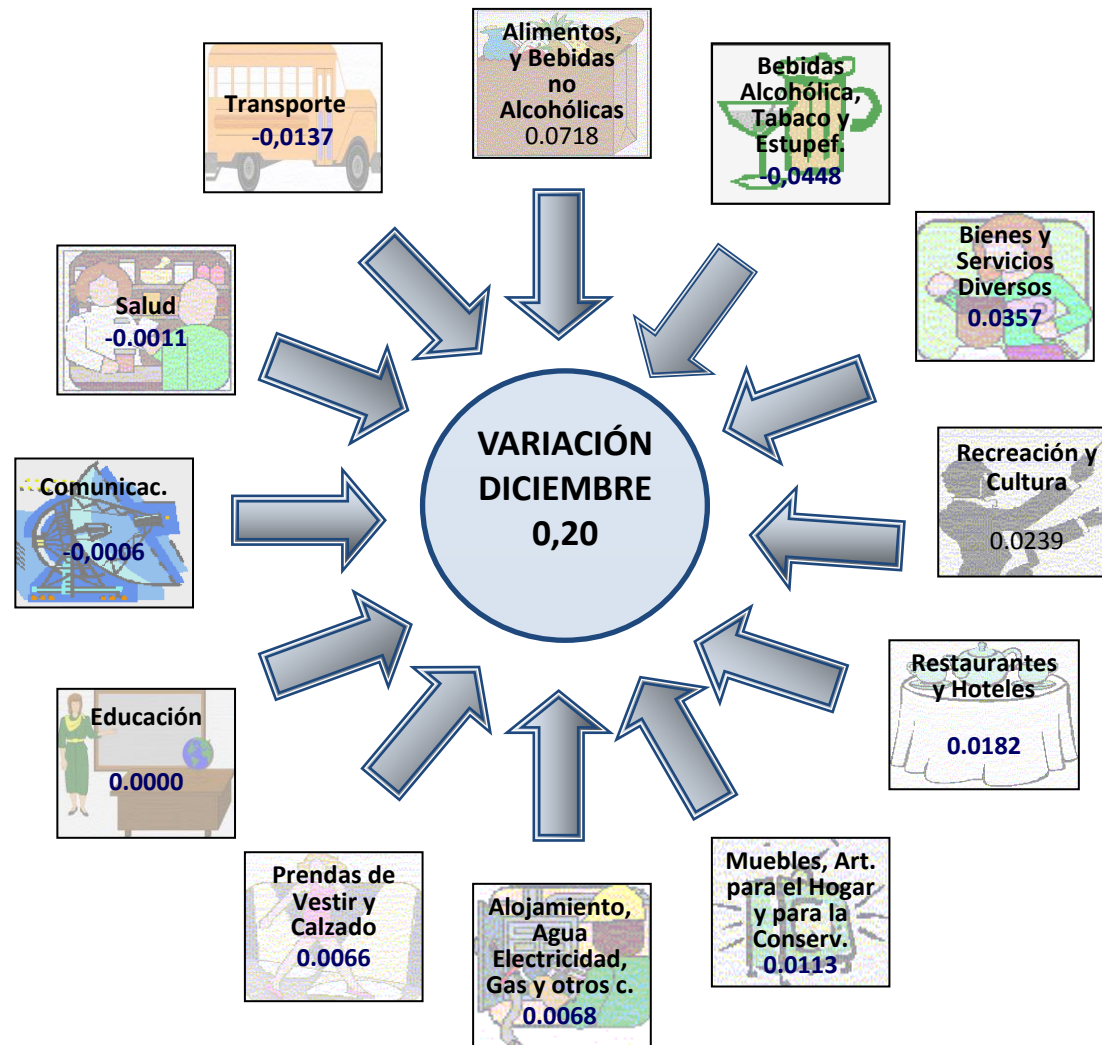


TABLA No. 1.- ÍNDICE NACIONAL, COSTA Y SIERRA
SEGÚN DIVISIÓN DE BIENES Y SERVICIOS

N° de Orden	DIVISIÓN DE BIENES Y SERVICIOS	DIC.12	ENE.13	FEB.13	MAR.13	ABR.13	MAY.13	JUN.13	JUL.13	AGO.13	SEP.13	OCT.13	NOV.13	DIC.13
NACIONAL														
	GENERAL	141,63	142,34	142,61	143,23	143,49	143,17	142,97	142,94	143,19	144,00	144,59	145,16	145,46
01	ALIMENTOS Y BEBIDAS NO ALCOHÓLICAS	166,68	167,60	167,35	168,65	168,33	166,81	165,74	164,85	165,49	166,33	168,07	169,36	169,88
02	BEBIDAS ALCOHÓLICAS, TABACO Y ESTUPEFACIENTES	227,27	232,46	233,92	234,74	234,40	235,71	233,34	234,62	234,17	234,42	236,20	235,94	245,22
03	PRENDAS DE VESTIR Y CALZADO	133,04	133,22	133,64	134,74	134,94	135,34	135,36	135,67	135,46	135,77	135,66	135,72	135,86
04	ALOJAMIENTO, AGUA, ELECTRICIDAD, GAS Y OTROS COMBUSTIBLES	127,90	128,14	128,24	128,45	128,65	128,92	129,39	129,59	129,80	129,85	130,17	130,26	130,38
05	MUEBLES, ARTÍCULOS PARA EL HOGAR Y PARA LA CONSERVACIÓN ORDINARIA DEL HOGAR	144,95	145,24	147,06	146,46	145,80	146,14	146,23	146,47	146,82	147,08	147,50	147,86	148,21
06	SALUD	127,22	127,90	129,28	129,94	130,13	130,68	130,95	131,26	131,76	132,17	132,25	132,53	132,40
07	TRANSPORTE	123,95	124,69	124,97	125,06	124,60	124,20	124,54	124,65	124,87	125,21	125,01	124,84	124,14
08	COMUNICACIONES	97,46	97,41	97,42	97,41	97,55	97,75	97,85	97,97	97,57	97,45	97,45	97,46	97,37
09	RECREACIÓN Y CULTURA	108,12	109,00	109,53	108,66	110,54	110,41	109,32	110,33	109,68	110,87	111,49	112,39	113,13
10	EDUCACIÓN	162,76	162,76	162,76	162,76	165,33	165,11	165,04	165,04	165,04	171,00	171,48	172,60	172,60
11	RESTAURANTES Y HOTELES	149,69	152,55	152,73	154,77	155,07	155,18	155,86	155,97	157,08	157,03	157,61	158,71	159,20
12	BIENES Y SERVICIOS DIVERSOS	143,90	143,71	143,46	144,81	146,33	146,35	146,01	146,35	146,09	146,39	146,39	146,64	147,89
COSTA														
	GENERAL	140,67	141,46	141,82	142,26	142,96	142,36	141,93	141,63	142,03	142,34	142,80	143,61	144,16
01	ALIMENTOS Y BEBIDAS NO ALCOHÓLICAS	167,25	168,68	168,78	169,64	169,83	167,54	166,13	164,76	165,52	166,44	167,40	169,18	169,85
02	BEBIDAS ALCOHÓLICAS, TABACO Y ESTUPEFACIENTES	209,97	212,82	215,43	216,90	218,83	217,80	217,09	217,62	217,79	217,95	218,24	219,47	227,35
03	PRENDAS DE VESTIR Y CALZADO	130,83	131,43	131,73	132,56	132,82	132,87	132,45	133,14	133,35	133,49	133,15	133,50	133,97
04	ALOJAMIENTO, AGUA, ELECTRICIDAD, GAS Y OTROS COMBUSTIBLES	123,72	123,75	123,88	124,07	124,23	124,49	124,50	124,68	124,82	124,82	125,47	125,42	125,51
05	MUEBLES, ARTÍCULOS PARA EL HOGAR Y PARA LA CONSERVACIÓN ORDINARIA DEL HOGAR	140,63	140,92	142,58	141,28	141,16	141,08	140,93	141,04	141,57	142,00	142,92	143,71	143,27
06	SALUD	123,88	124,33	125,71	126,14	126,64	126,90	127,41	127,92	127,71	128,09	127,99	128,53	128,25
07	TRANSPORTE	120,14	120,83	121,16	121,31	121,72	121,19	121,94	121,78	122,33	122,15	122,20	122,07	121,85
08	COMUNICACIONES	98,83	98,71	98,68	98,69	98,94	99,29	99,39	99,60	98,88	98,85	98,87	98,91	98,79
09	RECREACIÓN Y CULTURA	104,46	103,02	102,57	102,13	104,29	105,70	104,61	104,60	104,55	105,45	105,38	106,76	110,23
10	EDUCACIÓN	145,24	145,24	145,24	145,24	151,85	151,29	151,10	151,10	151,10	151,10	151,10	151,10	151,10
11	RESTAURANTES Y HOTELES	145,24	149,34	149,78	150,77	150,29	150,40	150,44	150,72	152,05	151,37	152,28	153,85	154,47
12	BIENES Y SERVICIOS DIVERSOS	143,44	142,35	142,98	144,32	145,26	146,29	145,95	145,64	145,50	145,41	145,70	145,47	146,77

Índice de Precios al Consumidor (I.P.C.)

TABLA No. 1.- ÍNDICE NACIONAL, COSTA Y SIERRA
SEGÚN DIVISIÓN DE BIENES Y SERVICIOS

N° de Orden	DIVISIÓN DE BIENES Y SERVICIOS	DIC.12	ENE.13	FEB.13	MAR.13	ABR.13	MAY.13	JUN.13	JUL.13	AGO.13	SEP.13	OCT.13	NOV.13	DIC.13
SIERRA														
	GENERAL	142,45	143,10	143,28	144,07	143,94	143,87	143,86	144,07	144,18	145,43	146,13	146,49	146,57
01	ALIMENTOS Y BEBIDAS NO ALCOHÓLICAS	165,97	166,29	165,61	167,44	166,50	165,92	165,28	164,95	165,45	166,19	168,89	169,57	169,92
02	BEBIDAS ALCOHÓLICAS, TABACO Y ESTUPEFACIENTES	244,59	252,13	252,43	252,60	249,99	253,64	249,61	251,65	250,58	250,91	254,19	252,43	263,12
03	PRENDAS DE VESTIR Y CALZADO	134,68	134,55	135,06	136,36	136,51	137,16	137,51	137,53	137,03	137,47	137,52	137,37	137,25
04	ALOJAMIENTO, AGUA, ELECTRICIDAD, GAS Y OTROS COMBUSTIBLES	131,04	131,43	131,51	131,75	131,98	132,25	133,06	133,28	133,54	133,64	133,70	133,90	134,05
05	MUEBLES, ARTÍCULOS PARA EL HOGAR Y PARA LA CONSERVACIÓN ORDINARIA DEL HOGAR	148,81	149,09	151,05	151,07	149,94	150,65	150,95	151,31	151,49	151,61	151,58	151,56	152,60
06	SALUD	129,82	130,67	132,06	132,90	132,85	133,63	133,71	133,86	134,91	135,36	135,57	135,64	135,63
07	TRANSPORTE	126,56	127,33	127,59	127,63	126,57	126,26	126,32	126,62	126,62	127,30	126,93	126,74	125,72
08	COMUNICACIONES	96,56	96,54	96,58	96,55	96,62	96,72	96,83	96,88	96,71	96,51	96,50	96,49	96,42
09	RECREACIÓN Y CULTURA	110,75	113,28	114,52	113,33	115,02	113,79	112,70	114,44	113,36	114,75	115,88	116,43	115,21
10	EDUCACIÓN	173,87	173,87	173,87	173,87	173,87	173,87	173,87	173,87	173,87	183,61	184,39	186,24	186,24
11	RESTAURANTES Y HOTELES	154,00	155,65	155,60	158,65	159,71	159,81	161,12	161,06	161,96	162,53	162,79	163,42	163,78
12	BIENES Y SERVICIOS DIVERSOS	144,34	144,97	143,91	145,27	147,32	146,40	146,08	147,01	146,65	147,30	147,04	147,72	148,92

Índice de Precios al Consumidor (I.P.C.)

TABLA No. 1.1.- ÍNDICE NACIONAL, COSTA Y SIERRA
SEGÚN CIUDADES

N° de Orden	CIUDADES	DIC.12	ENE.13	FEB.13	MAR.13	ABR.13	MAY.13	JUN.13	JUL.13	AGO.13	SEP.13	OCT.13	NOV.13	DIC.13
NACIONAL														
	<u>GENERAL</u>	141,63	142,34	142,61	143,23	143,49	143,17	142,97	142,94	143,19	144,00	144,59	145,16	145,46
COSTA														
	<u>GENERAL</u>	140,67	141,46	141,82	142,26	142,96	142,36	141,93	141,63	142,03	142,34	142,80	143,61	144,16
01	ESMERALDAS	146,15	147,22	147,88	148,95	149,74	148,86	147,76	147,32	147,20	147,45	147,25	147,65	147,82
02	GUAYAQUIL	134,25	135,04	135,49	135,52	136,61	135,89	135,79	135,36	135,77	136,03	136,70	137,51	138,20
03	MACHALA	145,67	146,77	147,54	148,59	149,40	149,39	148,68	149,28	149,68	150,26	150,98	151,01	151,11
04	MANTA	152,16	152,59	152,23	153,04	152,52	152,40	151,74	151,68	152,59	153,02	153,49	154,91	155,57
SIERRA														
	<u>GENERAL</u>	142,45	143,10	143,28	144,07	143,94	143,87	143,86	144,07	144,18	145,43	146,13	146,49	146,57
01	AMBATO	148,25	148,30	148,24	149,71	149,25	148,42	148,70	148,25	149,05	150,20	150,89	150,84	151,19
02	CUENCA	138,73	138,84	139,12	140,23	140,24	140,51	140,62	141,10	140,52	142,87	143,83	144,17	143,52
03	LOJA	145,22	145,80	146,56	147,07	147,12	147,55	147,27	146,85	147,24	148,90	149,22	149,77	149,93
04	QUITO	140,24	141,19	141,25	141,84	141,75	141,71	141,67	142,26	142,17	143,13	143,91	144,36	144,43

Índice de Precios al Consumidor (I.P.C.)

TABLA No. 2.- ÍNDICE NACIONAL
SEGÚN DIVISIÓN DE BIENES Y SERVICIOS

N° de Orden	DIVISIÓN DE BIENES Y SERVICIOS	DIC.12	ENE.13	FEB.13	MAR.13	ABR.13	MAY.13	JUN.13	JUL.13	AGO.13	SEP.13	OCT.13	NOV.13	DIC.13
NACIONAL														
	GENERAL	141,63	142,34	142,61	143,23	143,49	143,17	142,97	142,94	143,19	144,00	144,59	145,16	145,46
01	ALIMENTOS Y BEBIDAS NO ALCOHÓLICAS	166,68	167,60	167,35	168,65	168,33	166,81	165,74	164,85	165,49	166,33	168,07	169,36	169,884
02	BEBIDAS ALCOHÓLICAS, TABACO Y ESTUPEFACIENTES	227,27	232,46	233,92	234,74	234,40	235,71	233,34	234,62	234,17	234,42	236,20	235,94	245,22
03	PRENDAS DE VESTIR Y CALZADO	133,04	133,22	133,64	134,74	134,94	135,34	135,36	135,67	135,46	135,77	135,66	135,72	135,86
04	ALOJAMIENTO, AGUA, ELECTRICIDAD, GAS Y OTROS COMBUSTIBLES	127,90	128,14	128,24	128,45	128,65	128,92	129,39	129,59	129,80	129,85	130,17	130,26	130,38
05	MUEBLES, ARTÍCULOS PARA EL HOGAR Y PARA LA CONSERVACIÓN ORDINARIA DEL HOGAR	144,95	145,24	147,06	146,46	145,80	146,14	146,23	146,47	146,82	147,08	147,50	147,86	148,21
06	SALUD	127,22	127,90	129,28	129,94	130,13	130,68	130,95	131,26	131,76	132,17	132,25	132,53	132,40
07	TRANSPORTE	123,95	124,69	124,97	125,06	124,60	124,20	124,54	124,65	124,87	125,21	125,01	124,84	124,14
08	COMUNICACIONES	97,46	97,41	97,42	97,41	97,55	97,75	97,85	97,97	97,57	97,45	97,45	97,46	97,37
09	RECREACIÓN Y CULTURA	108,12	109,00	109,53	108,66	110,54	110,41	109,32	110,33	109,68	110,87	111,49	112,39	113,13
10	EDUCACIÓN	162,76	162,76	162,76	162,76	165,33	165,11	165,04	165,04	165,04	171,00	171,48	172,60	172,60
11	RESTAURANTES Y HOTELES	149,69	152,55	152,73	154,77	155,07	155,18	155,86	155,97	157,08	157,03	157,61	158,71	159,20
12	BIENES Y SERVICIOS DIVERSOS	143,90	143,71	143,46	144,81	146,33	146,35	146,01	146,35	146,09	146,39	146,39	146,64	147,89

Índice de Precios al Consumidor (I.P.C.)

TABLA No. 2.a.- ÍNDICE NACIONAL
SEGÚN DIVISIÓN, GRUPO, CLASE Y SUBCLASE DE BIENES Y SERVICIOS

C.C.I.F	DIVISIÓN, GRUPO, CLASE, SUBCLASE DE BIENES Y SERVICIOS	DIC.12	ENE.13	FEB.13	MAR.13	ABR.13	MAY.13	JUN.13	JUL.13	AGO.13	SEP.13	OCT.13	NOV.13	DIC.13
0	GENERAL	141,63	142,34	142,61	143,23	143,49	143,17	142,97	142,94	143,19	144,00	144,59	145,16	145,46
01	ALIMENTOS Y BEBIDAS NO ALCOHÓLICAS	166,68	167,60	167,35	168,65	168,33	166,81	165,74	164,85	165,49	166,33	168,07	169,36	169,88
011	ALIMENTOS	167,22	168,15	167,88	169,29	168,88	167,06	165,94	164,96	165,51	166,40	168,24	169,61	170,05
0111	PAN Y CEREALES (ND)	176,36	178,11	177,05	179,88	179,62	182,68	183,10	181,45	181,73	181,07	182,83	181,74	183,98
01111	ARROZ	152,49	155,98	153,70	155,66	157,12	157,63	158,89	156,99	156,86	155,59	156,17	155,66	156,07
01112	CEREALES, DERIVADOS Y PREPARADOS DE CEREAL	186,75	186,61	186,73	186,83	187,61	187,89	187,71	187,38	187,25	188,01	186,69	187,29	188,49
01113	PAN Y OTROS PRODUCTOS DE PANADERÍA	187,04	187,97	187,31	191,28	188,09	193,61	192,90	190,64	191,24	190,34	193,42	191,06	195,14
01114	MEZCLAS Y PASTAS	218,50	218,97	220,27	223,18	232,95	235,94	240,56	242,96	243,68	246,37	249,07	251,63	252,28
0112	CARNE (ND)	162,06	160,73	162,76	164,61	167,06	165,82	164,69	164,33	165,23	166,34	168,54	171,54	174,40
01121	CARNE DE GANADO VACUNO	161,87	162,94	163,71	162,51	164,56	163,73	163,07	164,00	164,68	163,52	164,15	169,99	171,14
01122	CARNE DE GANADO PORCINO	166,35	168,20	166,74	168,29	169,47	170,54	170,37	169,97	171,07	175,15	177,24	181,35	186,98
01124	CARNE DE AVES DE CORRAL	166,54	162,46	166,51	171,23	174,55	172,57	170,59	168,90	170,00	173,45	177,63	178,50	182,96
01126	PREPARADOS DE CARNE	135,29	135,31	134,28	136,00	136,27	135,82	136,53	137,07	137,90	135,89	135,09	134,80	136,01
0113	PESCADO (ND)	168,52	174,29	176,62	183,63	182,40	172,28	166,36	168,38	172,61	174,69	177,49	178,74	177,57
01131	PESCADOS	168,92	175,43	178,38	189,85	186,59	169,30	157,52	159,31	159,55	162,63	165,69	168,75	166,86
01132	MARISCOS Y CRUSTÁCEOS	131,92	134,60	132,95	132,31	135,98	132,73	135,29	139,63	169,21	169,45	175,56	171,85	169,41
01133	OTROS ANIMALES ACUÁTICOS Y ALIMENTOS MARINOS	187,82	193,58	196,66	197,53	198,30	201,04	204,07	205,34	204,80	205,59	205,98	205,76	206,96
0114	LECHE, QUESO Y HUEVOS (ND)	149,24	149,92	148,15	149,23	150,83	150,63	149,48	149,19	149,34	151,40	154,23	156,34	155,79
01141	LECHE Y PRODUCTOS LÁCTEOS	143,49	143,40	143,35	143,39	143,21	143,37	143,37	143,78	144,15	147,19	150,75	152,09	152,28
01142	QUESOS	149,10	150,75	145,73	145,72	153,51	152,77	149,67	149,11	148,24	151,08	151,98	157,32	154,51
01143	HUEVOS	173,08	175,43	171,77	178,84	177,96	177,11	174,33	171,63	172,44	169,24	172,14	172,30	172,24
0115	ACEITES Y GRASAS (ND)	196,01	195,19	193,58	193,32	192,09	192,28	190,76	189,71	189,28	189,52	189,14	189,54	189,60
01151	MANTEQUILLA, MARGARINA Y PRODUCTOS DERIVADOS	173,00	173,59	172,92	174,06	172,15	172,13	168,33	167,62	168,08	171,84	170,28	169,79	167,91
01152	ACEITES COMESTIBLES Y GRASAS ANIMALES COMESTIBLES	201,09	199,96	198,15	197,58	196,49	196,74	195,72	194,59	193,96	193,42	193,31	193,91	194,40
0116	FRUTAS (ND)	178,15	187,12	185,10	185,52	176,60	164,29	159,84	158,69	166,87	173,60	175,71	177,05	170,99
01161	FRUTAS FRESCAS, REFRIGERADAS O CONGELADAS	178,31	187,35	185,30	185,73	176,73	164,32	159,84	158,67	166,89	173,69	175,80	177,17	171,06
01162	FRUTAS SECAS, EN CONSERVA Y PRODUCTOS A BASE DE FRUTAS	157,68	157,49	157,62	157,62	159,20	159,20	160,29	160,46	163,18	162,36	163,17	161,53	161,66
0117	LEGUMBRES-HORTALIZAS (ND)	168,85	165,02	164,76	163,28	162,14	161,19	162,20	158,81	153,15	150,48	151,26	153,15	154,19
01171	PRODUCTOS DE HUERTA FRESCA	163,31	157,71	155,81	161,12	164,31	169,43	169,34	163,77	157,04	153,56	151,58	152,18	147,81
01172	GRANOS	163,54	161,14	161,26	161,03	160,62	154,08	161,38	160,51	149,67	144,81	146,88	150,23	153,24
01173	PAPAS Y OTROS TUBÉRCULOS FRESCOS	182,15	179,80	181,73	168,64	160,11	154,71	151,82	149,61	150,18	150,73	154,63	157,24	164,95

Índice de Precios al Consumidor (I.P.C.)

TABLA No. 2.a.- ÍNDICE NACIONAL
SEGÚN DIVISIÓN, GRUPO, CLASE Y SUBCLASE DE BIENES Y SERVICIOS

C.C.I.F	DIVISIÓN, GRUPO, CLASE, SUBCLASE DE BIENES Y SERVICIOS	DIC.12	ENE.13	FEB.13	MAR.13	ABR.13	MAY.13	JUN.13	JUL.13	AGO.13	SEP.13	OCT.13	NOV.13	DIC.13
0118	AZÚCAR, MERMELADA, MIEL, CHOCOLATE Y DULCES DE AZÚCAR (ND)	181,35	184,29	181,62	181,63	181,95	182,98	182,32	182,15	183,59	180,79	181,15	180,37	181,77
01181	AZÚCAR Y MERMELADAS	189,48	192,37	189,32	189,14	189,50	190,52	189,98	189,74	191,30	187,97	188,48	187,51	189,26
01182	CHOCOLATES, CARAMELOS Y GOLOSINAS	149,81	159,05	157,67	156,70	156,70	159,88	156,28	156,80	156,65	159,13	157,12	158,96	160,31
01183	HIELO COMESTIBLE Y HELADOS	115,42	115,93	116,46	118,81	118,90	118,96	118,47	118,70	119,65	119,57	119,65	119,50	117,40
0119	PRODUCTOS ALIMENTICIOS N.E.P. (ND)	156,25	156,81	157,21	157,98	159,24	159,98	161,93	162,84	161,63	163,19	161,71	161,32	159,69
01191	SAL, ESPECIAS Y CONDIMENTOS	156,72	157,63	157,57	158,42	160,19	160,96	163,08	164,16	162,55	165,21	162,75	162,26	160,57
01192	OTROS PRODUCTOS ALIMENTICIOS	154,28	153,40	155,74	156,14	155,29	155,93	157,19	157,37	157,81	154,84	157,37	157,47	156,07
012	BEBIDAS NO ALCOHÓLICAS	158,85	159,70	159,75	159,29	160,32	163,14	162,88	163,23	165,18	165,20	165,69	165,73	167,53
0121	CAFÉ, TÉ Y CACAO (ND)	213,82	214,02	214,10	210,54	211,92	214,08	211,86	211,33	212,47	211,12	214,73	214,24	214,75
01211	CAFÉ, TE Y OTROS PRODUCTOS VEGETALES PARA INFUSIONES	213,82	214,02	214,10	210,54	211,92	214,08	211,86	211,33	212,47	211,12	214,73	214,24	214,75
0122	AGUAS MINERALES, REFRESCOS, JUGOS DE FRUTAS Y DE LEGUMBRES (ND)	148,55	149,51	149,56	149,68	150,64	153,58	153,70	154,21	156,31	156,59	156,50	156,64	158,67
01221	AGUAS MINERALES Y REFRESCOS	147,43	148,23	148,27	148,39	149,42	152,55	152,68	153,24	155,43	155,72	155,62	155,74	157,87
01222	JUGOS DE FRUTAS Y CONCENTRADOS	163,25	166,37	166,57	166,77	166,73	167,18	167,18	167,07	167,93	168,05	168,05	168,49	169,27
02	BEBIDAS ALCOHÓLICAS, TABACO Y ESTUPEFACIENTES	227,27	232,46	233,92	234,74	234,40	235,71	233,34	234,62	234,17	234,42	236,20	235,94	245,22
021	BEBIDAS ALCOHÓLICAS	206,33	206,40	206,80	208,00	207,42	209,23	205,21	207,08	206,28	206,70	209,69	209,22	214,45
0211	BEBIDAS DESTILADAS (ND)	257,51	256,45	257,75	259,23	257,22	261,24	253,64	257,56	256,80	257,59	262,48	260,71	262,61
02110	BEBIDAS CON ALTO CONTENIDO ALCOHÓLICO	257,51	256,45	257,75	259,23	257,22	261,24	253,64	257,56	256,80	257,59	262,48	260,71	262,61
0213	CERVEZA (ND)	148,91	150,26	149,63	150,54	151,56	150,89	150,89	150,46	149,60	149,60	150,46	151,47	160,43
02130	CERVEZA	148,91	150,26	149,63	150,54	151,56	150,89	150,89	150,46	149,60	149,60	150,46	151,47	160,43
022	TABACO	257,32	269,85	272,85	273,11	273,11	273,70	273,70	274,15	274,20	274,20	274,26	274,29	289,39
0220	TABACO (ND)	257,32	269,85	272,85	273,11	273,11	273,70	273,70	274,15	274,20	274,20	274,26	274,29	289,39
02200	TABACO	257,32	269,85	272,85	273,11	273,11	273,70	273,70	274,15	274,20	274,20	274,26	274,29	289,39
03	PRENDAS DE VESTIR Y CALZADO	133,04	133,22	133,64	134,74	134,94	135,34	135,36	135,67	135,46	135,77	135,66	135,72	135,86
031	PRENDAS DE VESTIR	134,50	134,67	134,97	135,90	136,05	136,54	136,68	137,05	136,88	137,30	137,25	137,74	137,82
0311	MATERIALES PARA PRENDAS DE VESTIR (SD)	126,30	126,60	127,92	128,09	128,33	129,65	128,96	128,64	129,06	129,08	128,34	127,96	128,13
03110	MATERIALES PARA PRENDAS DE VESTIR	126,30	126,60	127,92	128,09	128,33	129,65	128,96	128,64	129,06	129,08	128,34	127,96	128,13
0312	PRENDAS DE VESTIR (SD)	134,64	134,73	134,79	135,85	135,97	136,49	136,64	137,02	136,66	137,03	137,00	137,48	137,56
03121	PRENDAS DE VESTIR HOMBRES DE 13 AÑOS Y MÁS	140,13	140,01	139,47	141,27	141,48	142,20	142,05	142,19	142,09	142,29	142,13	142,82	142,89
03122	PRENDAS DE VESTIR MUJERES DE 13 AÑOS Y MÁS	129,85	129,94	130,38	130,70	130,87	131,50	132,14	132,52	132,53	133,04	133,10	133,41	133,51

Índice de Precios al Consumidor (I.P.C.)

TABLA No. 2.a.- ÍNDICE NACIONAL
SEGÚN DIVISIÓN, GRUPO, CLASE Y SUBCLASE DE BIENES Y SERVICIOS

C.C.I.F	DIVISIÓN, GRUPO, CLASE, SUBCLASE DE BIENES Y SERVICIOS	DIC.12	ENE.13	FEB.13	MAR.13	ABR.13	MAY.13	JUN.13	JUL.13	AGO.13	SEP.13	OCT.13	NOV.13	DIC.13
03123	PRENDAS DE VESTIR NIÑOS Y NIÑAS DE 3 A 12 AÑOS	132,41	132,72	133,68	134,59	134,57	134,54	134,73	135,30	133,29	133,41	133,63	133,46	132,95
03124	PRENDAS DE VESTIR Y COMPLEMENTOS PARA NIÑOS Y NIÑAS DE 0 A 2 AÑOS	126,79	128,60	128,79	129,27	128,24	127,16	125,47	128,13	126,43	128,13	128,13	129,96	131,92
0313	OTROS ARTÍCULOS Y ACCESORIOS DE VESTIR (SD)	120,00	120,78	120,91	118,92	119,46	118,71	118,90	118,91	119,59	119,29	119,28	119,14	118,70
03130	OTROS ARTÍCULOS Y ACCESORIOS DE VESTIR	120,00	120,78	120,91	118,92	119,46	118,71	118,90	118,91	119,59	119,29	119,28	119,14	118,70
0314	LIMPIEZA, REPARACIÓN Y ALQUILER DE PRENDAS DE VESTIR (S)	142,73	143,71	147,15	147,72	148,12	148,18	148,61	149,37	151,33	152,91	152,87	154,25	154,49
03140	LIMPIEZA, REPARACIÓN Y ALQUILER DE PRENDAS DE VESTIR	142,73	143,71	147,15	147,72	148,12	148,18	148,61	149,37	151,33	152,91	152,87	154,25	154,49
032	CALZADO	129,45	129,67	130,37	131,90	132,21	132,38	132,11	132,26	131,96	132,03	131,75	130,76	131,04
0321	ZAPATOS Y OTROS CALZADOS (SD)	129,14	129,36	130,00	131,53	131,83	131,99	131,70	131,85	131,48	131,55	131,26	130,24	130,48
03210	ZAPATOS Y OTROS CALZADOS	129,14	129,36	130,00	131,53	131,83	131,99	131,70	131,85	131,48	131,55	131,26	130,24	130,48
0322	REPARACIÓN Y ALQUILER DE CALZADO (S)	143,39	143,89	147,38	148,39	149,80	150,08	150,70	151,27	153,65	153,90	153,90	154,48	156,50
03220	REPARACIÓN Y ALQUILER DE CALZADO	143,39	143,89	147,38	148,39	149,80	150,08	150,70	151,27	153,65	153,90	153,90	154,48	156,50
04	ALOJAMIENTO, AGUA, ELECTRICIDAD, GAS Y OTROS COMBUSTIBLES	127,90	128,14	128,24	128,45	128,65	128,92	129,39	129,59	129,80	129,85	130,17	130,26	130,38
041	ALQUILERES EFECTIVOS DE ALOJAMIENTO	147,10	147,39	147,64	148,10	148,40	148,87	149,07	149,40	149,78	149,88	150,44	150,72	150,98
0411	ALQUILERES EFECTIVOS PAGADOS POR LOS INQUILINOS (S)	147,10	147,39	147,64	148,10	148,40	148,87	149,07	149,40	149,78	149,88	150,44	150,72	150,98
04110	ALQUILERES EFECTIVOS PAGADOS POR LOS INQUILINOS	147,10	147,39	147,64	148,10	148,40	148,87	149,07	149,40	149,78	149,88	150,44	150,72	150,98
043	CONSERVACIÓN Y REPARACIÓN DE LA VIVIENDA	158,35	159,89	159,84	159,84	161,44	162,69	162,86	161,67	162,15	162,80	162,23	164,22	164,74
0431	MATERIALES PARA LA CONSERVACIÓN Y LA REPARACIÓN DE LA VIVIENDA (ND)	158,35	159,89	159,84	159,84	161,44	162,69	162,86	161,67	162,15	162,80	162,23	164,22	164,74
04310	MATERIALES PARA LA CONSERVACIÓN Y LA REPARACIÓN DE LA VIVIENDA	158,35	159,89	159,84	159,84	161,44	162,69	162,86	161,67	162,15	162,80	162,23	164,22	164,74
044	SUMINISTRO DE AGUA Y SERVICIOS DIVERSOS RELACIONADOS CON LA VIVIENDA	134,42	134,42	134,42	134,42	134,42	134,72	134,72	134,76	134,76	134,76	134,80	134,80	134,80
0441	SUMINISTRO DE AGUA (ND)	134,42	134,42	134,42	134,42	134,42	134,72	134,72	134,76	134,76	134,76	134,80	134,80	134,80
04410	SUMINISTRO DE AGUA	134,42	134,42	134,42	134,42	134,42	134,72	134,72	134,76	134,76	134,76	134,80	134,80	134,80
045	ELECTRICIDAD, GAS Y OTROS COMBUSTIBLES	99,36	99,58	99,57	99,62	99,73	99,68	100,75	100,97	101,05	101,05	101,27	101,08	101,08
0451	ELECTRICIDAD (ND)	97,47	97,73	97,67	97,73	97,65	97,65	98,86	99,11	99,20	99,20	99,42	99,21	99,21
04510	ELECTRICIDAD	97,47	97,73	97,67	97,73	97,65	97,65	98,86	99,11	99,20	99,20	99,42	99,21	99,21
0452	GAS (ND)	113,02	113,02	113,33	113,33	114,81	114,36	114,43	114,43	114,43	114,43	114,63	114,63	114,63
04520	GAS	113,02	113,02	113,33	113,33	114,81	114,36	114,43	114,43	114,43	114,43	114,63	114,63	114,63

Índice de Precios al Consumidor (I.P.C.)

TABLA No. 2.a.- ÍNDICE NACIONAL
SEGÚN DIVISIÓN, GRUPO, CLASE Y SUBCLASE DE BIENES Y SERVICIOS

C.C.I.F	DIVISIÓN, GRUPO, CLASE, SUBCLASE DE BIENES Y SERVICIOS	DIC.12	ENE.13	FEB.13	MAR.13	ABR.13	MAY.13	JUN.13	JUL.13	AGO.13	SEP.13	OCT.13	NOV.13	DIC.13
05	MUEBLES, ARTÍCULOS PARA EL HOGAR Y PARA LA CONSERVACIÓN ORDINARIA DEL HOGAR	144,95	145,24	147,06	146,46	145,80	146,14	146,23	146,47	146,82	147,08	147,50	147,86	148,21
051	MUEBLES Y ACCESORIOS, ALFOMBRAS Y OTROS MATERIALES PARA PISOS	135,79	136,11	136,81	137,06	137,53	137,51	138,01	138,60	138,96	139,30	139,86	140,25	140,28
0511	MUEBLES Y ACCESORIOS (D)	135,79	136,11	136,81	137,06	137,53	137,51	138,01	138,60	138,96	139,30	139,86	140,25	140,28
05111	MUEBLES DE DORMITORIO Y PARA BEBÉS	145,56	146,35	147,20	147,40	147,54	147,31	148,47	148,19	148,19	149,10	149,10	149,22	149,22
05112	MUEBLES DE SALA Y ESTUDIO	127,60	127,60	128,10	128,04	129,17	129,11	129,11	130,90	131,61	131,36	132,90	133,79	133,81
05113	MUEBLES DE COMEDOR Y DE COCINA	129,64	129,52	130,28	131,19	131,15	131,69	131,69	131,92	132,43	132,61	132,61	132,67	132,75
052	PRODUCTOS TEXTILES PARA EL HOGAR	144,94	145,05	146,94	145,82	147,69	146,95	147,45	147,10	148,04	148,08	148,88	149,30	149,60
0520	PRODUCTOS TEXTILES PARA EL HOGAR (SD)	144,94	145,05	146,94	145,82	147,69	146,95	147,45	147,10	148,04	148,08	148,88	149,30	149,60
05201	TEXTILES Y MATERIALES PARA MUEBLES	127,98	128,14	129,77	129,88	129,63	129,85	125,10	125,10	124,81	125,49	125,49	125,49	125,49
05202	ROPA DE CAMA, MESA Y DE TOCADOR	147,03	147,15	149,07	147,80	149,93	149,07	150,22	149,83	150,92	150,87	151,77	152,25	152,59
053	ARTEFACTOS PARA EL HOGAR	125,03	124,96	126,07	125,80	125,71	125,68	125,66	125,84	125,28	125,21	125,41	124,97	124,64
0531	ARTEFACTOS PARA EL HOGAR GRANDES, ELÉCTRICOS O NO (D)	125,14	124,98	126,24	125,92	125,65	125,39	125,34	125,56	124,99	124,84	124,99	124,49	124,21
05311	REFRIGERADORAS, LAVADORAS, SECADORAS	121,87	121,89	123,95	123,04	122,55	121,72	121,29	121,95	121,39	120,80	121,03	120,66	120,49
05312	COCINAS Y HORNOS	131,96	131,42	131,01	131,92	132,11	133,02	133,76	133,10	132,52	133,26	133,22	132,46	131,96
0532	ARTEFACTOS ELÉCTRICOS PARA EL HOGAR PEQUEÑOS (SD)	124,40	124,82	125,14	125,13	126,01	127,37	127,49	127,41	126,91	127,34	127,85	127,77	127,15
05320	ARTEFACTOS ELÉCTRICOS PEQUEÑOS PARA EL HOGAR	124,40	124,82	125,14	125,13	126,01	127,37	127,49	127,41	126,91	127,34	127,85	127,77	127,15
054	ARTÍCULOS DE VIDRIO Y CRISTAL, VAJILLA Y UTENSILIOS PARA EL HOGAR	148,92	149,49	150,07	150,30	150,69	150,82	151,24	150,97	151,65	151,81	149,24	151,22	152,15
0540	ARTÍCULOS DE VIDRIO Y CRISTAL, VAJILLA Y UTENSILIOS PARA EL HOGAR (SD)	148,92	149,49	150,07	150,30	150,69	150,82	151,24	150,97	151,65	151,81	149,24	151,22	152,15
05401	ARTÍCULOS DE LOZA, VIDRIO Y CRISTAL PARA EL HOGAR	131,94	134,90	134,90	135,07	134,56	136,62	138,31	137,94	137,94	138,86	138,94	138,19	138,68
05402	VAJILLA Y UTENSILIOS PARA EL HOGAR	152,53	152,60	153,29	153,54	154,12	153,84	153,99	153,75	154,57	154,57	151,43	153,99	155,02
055	HERRAMIENTAS Y EQUIPO PARA EL HOGAR Y EL JARDÍN	340,24	338,59	363,87	365,83	335,55	345,60	341,48	340,70	346,06	345,99	342,26	342,19	357,22
0552	HERRAMIENTAS PEQUEÑAS Y ACCESORIOS DIVERSOS (SD)	340,24	338,59	363,87	365,83	335,55	345,60	341,48	340,70	346,06	345,99	342,26	342,19	357,22
05522	ACCESORIOS Y REPARACIÓN PARA HERRAMIENTAS PEQUEÑAS	340,24	338,59	363,87	365,83	335,55	345,60	341,48	340,70	346,06	345,99	342,26	342,19	357,22
056	BIENES Y SERVICIOS PARA CONSERVACIÓN ORDINARIA DEL	144,37	145,02	145,99	144,64	144,65	144,93	145,06	145,46	145,68	146,20	147,19	147,84	147,47
0561	BIENES PARA EL HOGAR NO DURADEROS (ND)	144,37	145,02	145,99	144,64	144,65	144,93	145,06	145,46	145,68	146,20	147,19	147,84	147,47
05611	PRODUCTOS Y ARTÍCULOS DE LIMPIEZA Y CONSERVACIÓN	141,24	141,73	142,80	141,06	141,04	141,38	141,86	141,92	142,23	142,80	143,95	144,84	144,41
05612	PRODUCTOS DE PAPEL Y OTROS ARTÍCULOS PARA EL HOGAR NO	170,86	172,87	172,98	174,94	175,19	174,98	172,13	175,43	174,87	174,92	174,67	173,25	173,39

Índice de Precios al Consumidor (I.P.C.)

TABLA No. 2.a.- ÍNDICE NACIONAL
SEGUN DIVISION, GRUPO, CLASE Y SUBCLASE DE BIENES Y SERVICIOS

C.C.I.F	DIVISIÓN, GRUPO, CLASE, SUBCLASE DE BIENES Y SERVICIOS	DIC.12	ENE.13	FEB.13	MAR.13	ABR.13	MAY.13	JUN.13	JUL.13	AGO.13	SEP.13	OCT.13	NOV.13	DIC.13
06	SALUD	127,22	127,90	129,28	129,94	130,13	130,68	130,95	131,26	131,76	132,17	132,25	132,53	132,40
061	PRODUCTOS, ARTEFACTOS Y EQUIPO MÉDICOS	102,59	103,09	103,93	103,52	103,32	103,66	103,57	103,80	103,61	103,86	103,81	103,70	103,50
0611	PRODUCTOS FARMACÉUTICOS (ND)	99,56	99,90	100,74	100,12	100,04	100,36	100,24	100,51	100,25	100,30	100,25	99,98	99,77
06110	PREPARACIONES MÉDICAS Y MEDICAMENTOS	99,56	99,90	100,74	100,12	100,04	100,36	100,24	100,51	100,25	100,30	100,25	99,98	99,77
0612	OTROS PRODUCTOS MÉDICOS (ND)	149,51	150,90	159,74	161,56	160,54	161,72	162,51	161,67	165,92	165,93	165,69	165,62	164,96
06120	OTROS PRODUCTOS MÉDICOS	149,51	150,90	159,74	161,56	160,54	161,72	162,51	161,67	165,92	165,93	165,69	165,62	164,96
0613	ARTEFACTOS Y EQUIPO TERAPÉUTICOS (D)	124,01	125,86	125,86	127,00	125,86	126,32	126,32	126,32	126,32	128,28	128,28	129,51	129,51
06130	ARTEFACTOS Y EQUIPO TERAPÉUTICOS	124,01	125,86	125,86	127,00	125,86	126,32	126,32	126,32	126,32	128,28	128,28	129,51	129,51
062	SERVICIOS PARA PACIENTES EXTERNOS	160,18	161,23	163,13	164,05	164,38	165,66	166,68	166,37	166,38	166,49	166,88	167,95	167,82
0621	SERVICIOS MÉDICOS (S)	172,40	173,57	177,09	178,66	178,66	180,77	182,57	181,94	181,94	182,15	182,75	184,64	184,30
06210	SERVICIOS MÉDICOS	172,40	173,57	177,09	178,66	178,66	180,77	182,57	181,94	181,94	182,15	182,75	184,64	184,30
0622	SERVICIOS DENTALES (S)	143,56	144,82	145,78	145,15	146,10	146,10	146,10	146,30	146,30	146,30	146,30	146,30	146,55
06220	SERVICIOS DENTALES	143,56	144,82	145,78	145,15	146,10	146,10	146,10	146,30	146,30	146,30	146,30	146,30	146,55
0623	SERVICIOS PARAMÉDICOS (S)	145,00	145,45	143,79	144,70	145,23	145,68	145,68	145,68	145,71	145,71	145,95	145,95	145,95
06231	SERVICIOS DE LABORATORIO Y ESPECIALISTAS	145,00	145,45	143,79	144,70	145,23	145,68	145,68	145,68	145,71	145,71	145,95	145,95	145,95
063	SERVICIOS DE HOSPITAL	131,74	132,24	134,01	136,38	137,13	137,13	137,13	138,39	140,82	141,94	141,86	141,86	141,86
0630	SERVICIOS DE HOSPITAL (S)	131,74	132,24	134,01	136,38	137,13	137,13	137,13	138,39	140,82	141,94	141,86	141,86	141,86
06300	SERVICIOS DE HOSPITAL	131,74	132,24	134,01	136,38	137,13	137,13	137,13	138,39	140,82	141,94	141,86	141,86	141,86
07	TRANSPORTE	123,95	124,69	124,97	125,06	124,60	124,20	124,54	124,65	124,87	125,21	125,01	124,84	124,14
071	ADQUISICION DE VEHÍCULOS	125,12	128,00	126,55	125,60	125,71	125,38	124,83	124,71	126,21	126,24	124,90	124,62	121,55
0711	VEHICULOS A MOTOR (D)	125,43	128,41	126,94	125,96	126,09	125,73	125,17	125,01	126,57	126,60	125,22	124,93	121,78
07110	VEHÍCULOS A MOTOR	125,43	128,41	126,94	125,96	126,09	125,73	125,17	125,01	126,57	126,60	125,22	124,93	121,78
0713	BICICLETAS (D)	117,17	117,53	116,50	116,36	115,98	116,29	116,29	117,15	117,02	117,02	116,59	116,61	115,66
07130	BICICLETAS	117,17	117,53	116,50	116,36	115,98	116,29	116,29	117,15	117,02	117,02	116,59	116,61	115,66
072	FUNCIONAMIENTO DE EQUIPO DE TRANSPORTE PERSONAL	131,33	131,65	131,99	131,99	132,52	132,45	132,56	132,90	132,60	132,66	132,79	132,66	132,63
721,00	PIEZAS DE REPUESTO Y ACCESORIOS PARA EQUIPO DE TRANSPORTE PERSONAL (SD)	203,37	200,11	200,42	201,11	201,39	200,70	199,37	199,77	199,77	198,00	199,07	198,18	197,60
07210	PIEZAS DE REPUESTO Y ACCESORIOS PARA EQUIPO DE TRANSPORTE PERSONAL	203,37	200,11	200,42	201,11	201,39	200,70	199,37	199,77	199,77	198,00	199,07	198,18	197,60
0722	COMBUSTIBLES Y LUBRICANTES PARA EQUIPO DE TRANSPORTE	103,34	103,36	103,38	103,39	103,40	103,39	103,44	103,44	103,44	103,45	103,44	103,44	103,42
07221	COMBUSTIBLES PARA EQUIPO DE TRANSPORTE PERSONAL	100,46	100,47	100,49	100,48	100,48	100,48	100,49	100,52	100,52	100,52	100,52	100,52	100,52
07222	LUBRICANTES PARA EQUIPO DE TRANSPORTE PERSONAL	238,32	238,37	238,63	239,33	239,87	239,65	241,10	239,91	239,91	240,35	239,64	239,64	238,96

Índice de Precios al Consumidor (I.P.C.)

TABLA No. 2.a.- ÍNDICE NACIONAL
SEGUN DIVISION, GRUPO, CLASE Y SUBCLASE DE BIENES Y SERVICIOS

C.C.I.F	DIVISIÓN, GRUPO, CLASE, SUBCLASE DE BIENES Y SERVICIOS	DIC.12	ENE.13	FEB.13	MAR.13	ABR.13	MAY.13	JUN.13	JUL.13	AGO.13	SEP.13	OCT.13	NOV.13	DIC.13
0723	CONSERVACIÓN Y REPARACIÓN DE EQUIPO DE TRANSPORTE PERSONAL (S)	176,39	178,51	179,71	179,50	181,49	181,43	182,15	183,36	182,38	182,83	183,07	182,79	182,90
07230	CONSERVACIÓN Y REPARACIÓN DE EQUIPO DE TRANSPORTE PERSONAL	176,39	178,51	179,71	179,50	181,49	181,43	182,15	183,36	182,38	182,83	183,07	182,79	182,90
0724	OTROS SERVICIOS RELATIVOS AL EQUIPO DE TRANSPORTE PERSONAL (S)	161,48	162,13	162,13	162,13	162,13	162,13	162,13	162,13	160,64	162,81	162,81	162,81	162,81
07240	OTROS SERVICIOS RELATIVOS AL EQUIPO DE TRANSPORTE PERSONAL (S)	161,48	162,13	162,13	162,13	162,13	162,13	162,13	162,13	160,64	162,81	162,81	162,81	162,81
073	SERVICIOS DE TRANSPORTE	117,95	118,05	119,07	119,68	118,22	117,54	118,45	118,50	118,54	119,22	119,28	119,14	119,00
0732	TRANSPORTE DE PASAJEROS POR CARRETERA (S)	111,88	111,88	111,94	111,94	112,48	112,57	112,53	112,53	112,54	113,50	113,60	113,73	113,73
07320	TRANSPORTE DE PASAJEROS POR CARRETERA	111,88	111,88	111,94	111,94	112,48	112,57	112,53	112,53	112,54	113,50	113,60	113,73	113,73
0733	TRANSPORTE DE PASAJEROS POR AIRE (S)	158,67	159,41	166,79	171,50	156,70	150,83	158,11	158,50	158,73	157,54	157,30	155,38	154,34
07330	TRANSPORTE DE PASAJEROS POR AIRE	158,67	159,41	166,79	171,50	156,70	150,83	158,11	158,50	158,73	157,54	157,30	155,38	154,34
08	COMUNICACIONES	97,46	97,41	97,42	97,41	97,55	97,75	97,85	97,97	97,57	97,45	97,45	97,46	97,37
081	SERVICIOS POSTALES	337,25	337,25	337,25	337,25	337,25	337,25	337,25	337,25	337,25	337,25	337,25	337,25	337,25
0810	SERVICIOS POSTALES (S)	337,25	337,25	337,25	337,25	337,25	337,25	337,25	337,25	337,25	337,25	337,25	337,25	337,25
08100	SERVICIOS POSTALES	337,25	337,25	337,25	337,25	337,25	337,25	337,25	337,25	337,25	337,25	337,25	337,25	337,25
082	EQUIPO TELEFÓNICO Y DE FACSIMILE	52,06	51,39	51,58	51,45	52,68	54,00	54,73	55,36	51,44	50,08	50,00	50,11	49,46
0820	EQUIPO TELEFÓNICO Y DE FACSIMILE (D)	52,06	51,39	51,58	51,45	52,68	54,00	54,73	55,36	51,44	50,08	50,00	50,11	49,46
08200	EQUIPO, REPARACIÓN TELEFÓNICO Y DE FACSIMILE	52,06	51,39	51,58	51,45	52,68	54,00	54,73	55,36	51,44	50,08	50,00	50,11	49,46
083	SERVICIOS TELEFÓNICOS Y DE FACSIMILE	99,98	99,99	99,98	99,98	100,00	100,08	100,11	100,17	100,17	100,18	100,19	100,19	100,16
0830	SERVICIOS TELEFÓNICOS Y DE FACSIMILE (S)	99,98	99,99	99,98	99,98	100,00	100,08	100,11	100,17	100,17	100,18	100,19	100,19	100,16
08300	SERVICIOS TELEFÓNICOS Y DE FACSIMILE	99,98	99,99	99,98	99,98	100,00	100,08	100,11	100,17	100,17	100,18	100,19	100,19	100,16
09	RECREACIÓN Y CULTURA	108,12	109,00	109,53	108,66	110,54	110,41	109,32	110,33	109,68	110,87	111,49	112,39	113,13
091	EQUIPO AUDIOVISUAL, FOTOGRÁFICO Y DE PROCESAMIENTO DE INFORMACIÓN	67,87	67,75	67,37	67,38	67,52	67,48	67,25	67,09	66,61	66,46	66,35	66,14	66,06
0911	EQUIPO PARA LA RECEPCIÓN, GRABACIÓN Y REPRODUCCIÓN DE SONIDOS E IMÁGENES (D)	63,73	63,25	63,43	63,50	63,66	63,24	62,72	62,48	61,54	61,18	60,82	60,50	60,44
09110	EQUIPO PARA LA RECEPCIÓN, GRABACIÓN Y REPRODUCCIÓN DE SONIDOS E IMÁGENES	63,73	63,25	63,43	63,50	63,66	63,24	62,72	62,48	61,54	61,18	60,82	60,50	60,44
0912	EQUIPO FOTOGRÁFICO Y CINEMATOGRAFICO E INSTRUMENTOS ÓPTICOS (D)	96,32	95,89	95,39	95,86	96,42	96,93	96,61	96,79	96,78	96,77	96,66	96,19	95,62

Índice de Precios al Consumidor (I.P.C.)

TABLA No. 2.a.- ÍNDICE NACIONAL
SEGUN DIVISION, GRUPO, CLASE Y SUBCLASE DE BIENES Y SERVICIOS

C.C.I.F	DIVISIÓN, GRUPO, CLASE, SUBCLASE DE BIENES Y SERVICIOS	DIC.12	ENE.13	FEB.13	MAR.13	ABR.13	MAY.13	JUN.13	JUL.13	AGO.13	SEP.13	OCT.13	NOV.13	DIC.13
09120	EQUIPO FOTOGRÁFICO Y CINEMATOGRAFICO E INSTRUMENTOS	96,32	95,89	95,39	95,86	96,42	96,93	96,61	96,79	96,78	96,77	96,66	96,19	95,62
0913	EQUIPO DE PROCESAMIENTO E INFORMACIÓN (D)	52,61	53,26	51,72	51,38	51,41	51,96	52,16	51,95	51,99	52,10	52,44	52,44	52,46
09130	EQUIPO DE PROCESAMIENTO E INFORMACIÓN	52,61	53,26	51,72	51,38	51,41	51,96	52,16	51,95	51,99	52,10	52,44	52,44	52,46
0914	MEDIOS PARA GRABACIÓN (SD)	97,01	97,01	96,98	97,10	97,10	96,76	96,95	96,95	96,95	96,95	96,95	96,95	96,95
09140	MEDIOS PARA GRABACIÓN	97,01	97,01	96,98	97,10	97,10	96,76	96,95	96,95	96,95	96,95	96,95	96,95	96,95
093	OTROS ARTÍCULOS Y EQUIPO PARA RECREACIÓN, JARDINES Y ANIMALES DOMÉSTICOS	128,87	129,54	129,46	129,15	129,89	130,61	130,64	129,69	129,93	130,10	128,93	129,20	129,35
0931	JUEGOS, JUGUETES Y AFICIONES (SD)	117,60	118,04	117,65	117,09	118,33	119,21	119,22	118,06	119,03	118,38	116,57	116,82	117,09
09311	JUEGOS Y JUGUETES	117,60	118,04	117,65	117,09	118,33	119,21	119,22	118,06	119,03	118,38	116,57	116,82	117,09
0932	EQUIPO DE DEPORTES, CAMPAMENTOS Y RECREACION AL AIRE	153,94	155,12	155,73	155,98	155,60	155,98	156,04	155,57	154,16	156,19	156,42	156,75	156,62
09321	EQUIPO Y CALZADO PARA PROTECCIÓN Y DEPORTES	153,94	155,12	155,73	155,98	155,60	155,98	156,04	155,57	154,16	156,19	156,42	156,75	156,62
094	SERVICIOS DE RECREACIÓN Y CULTURALES	128,19	133,45	137,10	132,54	138,90	137,18	131,97	137,96	135,36	130,73	134,18	139,29	142,52
0941	SERVICIOS DE RECREACIÓN Y DEPORTIVOS (S)	183,94	205,92	220,27	199,30	227,71	220,34	195,48	223,57	212,56	192,69	207,78	230,54	244,87
09411	SERVICIOS PRESTADOS POR ESTADIOS, PISTAS Y FERIAS DEPORTIVAS	183,94	205,92	220,27	199,30	227,71	220,34	195,48	223,57	212,56	192,69	207,78	230,54	244,87
0942	SERVICIOS CULTURALES (S)	112,05	112,47	113,02	113,22	113,19	113,10	113,59	113,18	113,01	112,79	112,87	112,87	112,89
09421	SERVICIOS PRESTADOS POR MUSEOS, BIBLIOTECAS Y MONUMENTOS HISTÓRICOS	116,11	118,94	120,39	120,91	120,91	120,66	121,97	120,88	120,43	119,84	120,06	120,06	120,12
09422	ALQUILER, ACCESORIOS Y TRASMISIONES DE TELEVISIÓN Y RADIO	109,64	108,63	108,66	108,66	108,62	108,62	108,62	108,62	108,61	108,61	108,61	108,61	108,61
095	PERIÓDICOS, LIBROS Y PAPELES Y ÚTILES DE OFICINA	148,64	148,30	148,36	148,36	150,20	150,76	150,74	150,74	150,86	157,65	157,93	157,97	158,48
0951	LIBROS (SD)	152,26	152,92	153,06	153,06	154,50	155,30	155,60	155,60	155,93	167,80	167,80	167,80	169,11
09510	LIBROS	152,26	152,92	153,06	153,06	154,50	155,30	155,60	155,60	155,93	167,80	167,80	167,80	169,11
0952	DIARIOS Y PERIODICOS (ND)	148,96	146,36	146,36	146,36	148,16	148,16	148,19	148,19	148,14	156,27	156,31	156,31	156,31
09520	DIARIOS, PERIÓDICOS Y REVISTAS	148,96	146,36	146,36	146,36	148,16	148,16	148,19	148,19	148,14	156,27	156,31	156,31	156,31
0954	PAPEL Y ÚTILES DE OFICINA Y MATERIALES DE DIBUJO (ND)	144,78	144,78	144,78	144,78	147,06	147,73	147,35	147,35	147,35	148,21	148,92	149,01	149,01
09540	PAPEL Y ÚTILES DE OFICINA Y MATERIALES DE DIBUJO	144,78	144,78	144,78	144,78	147,06	147,73	147,35	147,35	147,35	148,21	148,92	149,01	149,01
10	EDUCACIÓN	162,76	162,76	162,76	162,76	165,33	165,11	165,04	165,04	165,04	171,00	171,48	172,60	172,60
101	ENSEÑANZA PREESCOLAR Y ENSEÑANZA PRIMARIA	175,09	175,09	175,09	175,09	179,22	178,79	178,52	178,52	178,52	183,71	184,11	185,81	185,81
1010	ENSEÑANZA PREESCOLAR Y ENSEÑANZA PRIMARIA (S)	175,09	175,09	175,09	175,09	179,22	178,79	178,52	178,52	178,52	183,71	184,11	185,81	185,81

Índice de Precios al Consumidor (I.P.C.)

TABLA No. 2.a.- ÍNDICE NACIONAL
SEGÚN DIVISIÓN, GRUPO, CLASE Y SUBCLASE DE BIENES Y SERVICIOS

C.C.I.F	DIVISIÓN, GRUPO, CLASE, SUBCLASE DE BIENES Y SERVICIOS	DIC.12	ENE.13	FEB.13	MAR.13	ABR.13	MAY.13	JUN.13	JUL.13	AGO.13	SEP.13	OCT.13	NOV.13	DIC.13
10100	ENSEÑANZA Y MATRÍCULA PREESCOLAR Y ENSEÑANZA PRIMARIA	175,09	175,09	175,09	175,09	179,22	178,79	178,52	178,52	178,52	183,71	184,11	185,81	185,81
102	ENSEÑANZA SECUNDARIA	171,81	171,81	171,81	171,81	173,78	173,65	173,71	173,71	173,71	178,22	178,62	180,05	180,05
1020	ENSEÑANZA SECUNDARIA (S)	171,81	171,81	171,81	171,81	173,78	173,65	173,71	173,71	173,71	178,22	178,62	180,05	180,05
10200	ENSEÑANZA Y MATRÍCULA SECUNDARIA	171,81	171,81	171,81	171,81	173,78	173,65	173,71	173,71	173,71	178,22	178,62	180,05	180,05
104	ENSEÑANZA TERCIARIA	135,01	135,01	135,01	135,01	136,30	136,25	136,25	136,25	136,25	145,09	145,76	145,76	145,76
1040	ENSEÑANZA TERCIARIA (S)	135,01	135,01	135,01	135,01	136,30	136,25	136,25	136,25	136,25	145,09	145,76	145,76	145,76
10400	ENSEÑANZA Y MATRÍCULA DE TERCER NIVEL O UNIVERSITARIA	135,01	135,01	135,01	135,01	136,30	136,25	136,25	136,25	136,25	145,09	145,76	145,76	145,76
11	RESTAURANTES Y HOTELES	149,69	152,55	152,73	154,77	155,07	155,18	155,86	155,97	157,08	157,03	157,61	158,71	159,20
111	SERVICIOS DE SUMINISTRO DE COMIDAS POR CONTRATO	150,02	152,90	153,06	155,14	155,47	155,61	156,29	156,38	157,51	157,46	158,00	159,13	159,62
1111	RESTAURANTES, CAFÉS Y ESTABLECIMIENTOS SIMILARES (S)	150,02	152,90	153,06	155,14	155,47	155,61	156,29	156,38	157,51	157,46	158,00	159,13	159,62
11110	RESTAURANTES, CAFÉS Y ESTABLECIMIENTOS SIMILARES	150,02	152,90	153,06	155,14	155,47	155,61	156,29	156,38	157,51	157,46	158,00	159,13	159,62
112	SERVICIOS DE ALOJAMIENTO	139,56	141,56	142,75	143,34	142,59	141,94	142,45	143,25	143,91	143,73	145,51	145,70	145,94
1120	SERVICIOS DE ALOJAMIENTO (S)	139,56	141,56	142,75	143,34	142,59	141,94	142,45	143,25	143,91	143,73	145,51	145,70	145,94
11200	SERVICIOS DE ALOJAMIENTO	139,56	141,56	142,75	143,34	142,59	141,94	142,45	143,25	143,91	143,73	145,51	145,70	145,94
12	BIENES Y SERVICIOS DIVERSOS	143,90	143,71	143,46	144,81	146,33	146,35	146,01	146,35	146,09	146,39	146,39	146,64	147,89
121	CUIDADO PERSONAL	143,90	143,71	143,46	144,81	146,33	146,35	146,01	146,35	146,09	146,39	146,39	146,64	147,89
1211	SALONES DE PELUQUERÍA Y ESTABLECIMIENTOS DE CUIDADOS PERSONALES (S)	129,86	130,68	132,04	135,38	135,55	135,38	135,55	136,06	135,43	136,17	136,37	137,01	137,96
12110	SALONES DE PELUQUERIA Y ESTABLECIMIENTOS DE CUIDADOS PERSONALES	129,86	130,68	132,04	135,38	135,55	135,38	135,55	136,06	135,43	136,17	136,37	137,01	137,96
1213	OTROS APARATOS , ARTÍCULOS Y PRODUCTOS PARA LA ATENCIÓN PERSONAL (ND)	147,68	147,21	146,53	147,35	149,23	149,30	148,83	149,11	148,96	149,14	149,09	149,23	150,56
12131	OTROS APARATOS , ARTÍCULOS Y PRODUCTOS PARA LA ATENCIÓN PERSONAL	146,43	147,41	148,11	148,63	149,43	148,26	147,21	143,85	144,68	145,68	146,51	148,97	149,63
12132	ARTÍCULOS PARA LA HIGIENE PERSONAL	147,82	147,19	146,36	147,21	149,20	149,42	149,01	149,69	149,43	149,52	149,37	149,25	150,66

Índice de Precios al Consumidor (I.P.C.)

TABLA No. 2.1.- ÍNDICE REGIÓN COSTA
SEGÚN DIVISIÓN DE BIENES Y SERVICIOS

N° de Orden	DIVISIÓN DE BIENES Y SERVICIOS	DIC.12	ENE.13	FEB.13	MAR.13	ABR.13	MAY.13	JUN.13	JUL.13	AGO.13	SEP.13	OCT.13	NOV.13	DIC.13
REGIÓN COSTA														
	GENERAL	140,67	141,46	141,82	142,26	142,96	142,36	141,93	141,63	142,03	142,34	142,80	143,61	144,16
01	ALIMENTOS Y BEBIDAS NO ALCOHÓLICAS	167,25	168,68	168,78	169,64	169,83	167,54	166,13	164,76	165,52	166,44	167,40	169,18	169,85
02	BEBIDAS ALCOHÓLICAS, TABACO Y ESTUPEFACIENTES	209,97	212,82	215,43	216,90	218,83	217,80	217,09	217,62	217,79	217,95	218,24	219,47	227,35
03	PRENDAS DE VESTIR Y CALZADO	130,83	131,43	131,73	132,56	132,82	132,87	132,45	133,14	133,35	133,49	133,15	133,50	133,97
04	ALOJAMIENTO, AGUA, ELECTRICIDAD, GAS Y OTROS COMBUSTIBLES	123,72	123,75	123,88	124,07	124,23	124,49	124,50	124,68	124,82	124,82	125,47	125,42	125,51
05	MUEBLES, ARTÍCULOS PARA EL HOGAR Y PARA LA CONSERVACIÓN ORDINARIA DEL HOGAR	140,63	140,92	142,58	141,28	141,16	141,08	140,93	141,04	141,57	142,00	142,92	143,71	143,27
06	SALUD	123,88	124,33	125,71	126,14	126,64	126,90	127,41	127,92	127,71	128,09	127,99	128,53	128,25
07	TRANSPORTE	120,14	120,83	121,16	121,31	121,72	121,19	121,94	121,78	122,33	122,15	122,20	122,07	121,85
08	COMUNICACIONES	98,83	98,71	98,68	98,69	98,94	99,29	99,39	99,60	98,88	98,85	98,87	98,91	98,79
09	RECREACIÓN Y CULTURA	104,46	103,02	102,57	102,13	104,29	105,70	104,61	104,60	104,55	105,45	105,38	106,76	110,23
10	EDUCACIÓN	145,24	145,24	145,24	145,24	151,85	151,29	151,10	151,10	151,10	151,10	151,10	151,10	151,10
11	RESTAURANTES Y HOTELES	145,24	149,34	149,78	150,77	150,29	150,40	150,44	150,72	152,05	151,37	152,28	153,85	154,47
12	BIENES Y SERVICIOS DIVERSOS	143,44	142,35	142,98	144,32	145,26	146,29	145,95	145,64	145,50	145,41	145,70	145,47	146,77

Índice de Precios al Consumidor (I.P.C.)

TABLA No. 2.1.a.- ÍNDICE REGIÓN COSTA
SEGÚN DIVISIÓN, GRUPO, CLASE Y SUBCLASE DE BIENES Y SERVICIOS

C.C.I.F	DIVISIÓN, GRUPO, CLASE, SUBCLASE DE BIENES Y SERVICIOS	DIC.12	ENE.13	FEB.13	MAR.13	ABR.13	MAY.13	JUN.13	JUL.13	AGO.13	SEP.13	OCT.13	NOV.13	DIC.13
0	GENERAL	140,67	141,46	141,82	142,26	142,96	142,36	141,93	141,63	142,03	142,34	142,80	143,61	144,16
01	ALIMENTOS Y BEBIDAS NO ALCOHÓLICAS	167,25	168,68	168,78	169,64	169,83	167,54	166,13	164,76	165,52	166,44	167,40	169,18	169,85
011	ALIMENTOS	167,78	169,20	169,29	170,27	170,42	167,77	166,24	164,77	165,40	166,38	167,37	169,27	169,97
0111	PAN Y CEREALES (ND)	169,57	172,26	170,68	172,51	174,81	175,79	177,03	173,30	174,41	174,47	174,55	173,74	175,54
01111	ARROZ	150,74	155,37	153,45	154,49	157,00	156,99	159,04	155,55	156,13	154,77	155,17	154,35	155,48
01112	CEREALES, DERIVADOS Y PREPARADOS DE CEREAL	185,19	185,16	185,88	185,51	186,40	186,07	185,35	184,96	183,63	185,36	183,22	184,27	186,77
01113	PAN Y OTROS PRODUCTOS DE PANADERÍA	180,16	180,98	178,75	181,94	181,29	183,10	183,02	176,97	179,32	180,20	180,47	178,70	181,47
01114	MEZCLAS Y PASTAS	230,74	231,86	233,42	236,11	252,08	257,10	260,92	263,29	264,42	268,55	267,73	269,67	270,79
0112	CARNE (ND)	166,49	163,26	166,92	167,92	170,87	169,67	168,78	168,52	169,69	170,09	169,54	173,85	180,00
01121	CARNE DE GANADO VACUNO	161,07	162,28	164,17	162,05	164,07	163,22	162,15	163,37	163,66	161,80	160,78	168,85	170,84
01122	CARNE DE GANADO PORCINO	182,11	181,22	181,35	182,46	182,27	185,53	188,35	186,50	186,63	187,06	187,26	192,17	197,07
01124	CARNE DE AVES DE CORRAL	172,84	164,94	170,98	174,71	179,13	177,12	175,98	174,20	176,30	179,34	179,23	180,68	191,17
01126	PREPARADOS DE CARNE	149,03	149,16	149,25	150,76	151,02	151,09	151,06	152,86	153,59	149,85	148,85	149,46	152,25
0113	PESCADO (ND)	167,73	175,44	179,47	187,00	184,30	169,25	160,31	161,16	163,82	167,05	170,90	172,81	173,04
01131	PESCADOS	169,17	177,79	183,51	195,24	189,76	166,89	151,34	150,80	148,78	153,70	157,39	160,91	161,41
01132	MARISCOS Y CRUSTÁCEOS	133,49	136,68	134,79	132,79	136,29	131,24	134,67	140,82	168,32	167,61	176,63	174,32	171,38
01133	OTROS ANIMALES ACUÁTICOS Y ALIMENTOS MARINOS	187,58	195,73	198,83	200,37	201,71	203,35	205,73	207,06	206,34	207,21	207,92	207,94	209,57
0114	LECHE, QUESO Y HUEVOS (ND)	144,04	144,33	142,34	143,16	146,29	145,77	144,78	144,32	144,66	146,31	149,17	151,95	150,51
01141	LECHE Y PRODUCTOS LÁCTEOS	135,11	135,22	135,12	135,22	134,78	135,15	135,15	136,02	136,82	138,22	142,70	143,99	144,41
01142	QUESOS	150,62	152,27	145,83	144,85	156,06	155,77	152,27	150,76	148,15	153,01	154,24	161,08	155,96
01143	HUEVOS	167,48	165,72	164,99	172,35	173,84	169,22	169,26	165,40	169,80	165,98	165,54	166,24	164,54
0115	ACEITES Y GRASAS (ND)	190,80	190,36	188,45	188,68	187,79	186,28	184,83	183,62	183,20	183,82	183,23	183,33	183,02
01151	MANTEQUILLA, MARGARINA Y PRODUCTOS DERIVADOS	168,32	168,88	168,67	169,47	167,87	167,63	163,06	162,59	162,59	167,06	164,37	164,51	161,98
01152	ACEITES COMESTIBLES Y GRASAS ANIMALES COMESTIBLES	196,57	195,88	193,54	193,61	192,91	191,08	190,43	189,03	188,50	188,13	188,07	188,17	188,42
0116	FRUTAS (ND)	184,91	199,16	195,53	192,42	182,49	171,48	165,14	165,29	175,32	183,27	186,41	188,57	179,98
01161	FRUTAS FRESCAS, REFRIGERADAS O CONGELADAS	185,22	199,57	195,93	192,79	182,79	171,70	165,33	165,48	175,55	183,57	186,70	188,91	180,25
01162	FRUTAS SECAS, EN CONSERVA Y PRODUCTOS A BASE DE FRUTAS	138,63	137,91	137,83	138,22	138,06	138,06	136,98	137,39	141,94	139,99	143,14	139,34	139,64
0117	LEGUMBRES-HORTALIZAS (ND)	174,43	171,49	171,30	171,12	168,81	167,86	167,72	163,34	156,33	153,72	154,35	155,98	155,26
01171	PRODUCTOS DE HUERTA FRESCA	177,68	169,54	169,24	171,67	173,03	177,00	178,71	173,18	161,72	157,88	157,43	158,61	153,90
01172	GRANOS	169,29	169,46	168,84	169,57	167,17	161,88	164,51	159,61	151,94	148,83	147,68	151,90	151,70
01173	PAPAS Y OTROS TUBÉRCULOS FRESCOS	173,79	176,68	177,08	171,64	163,25	158,10	152,24	150,28	151,38	151,34	155,43	155,39	160,88

Índice de Precios al Consumidor (I.P.C.)

TABLA No. 2.1.a.- ÍNDICE REGIÓN COSTA
SEGÚN DIVISIÓN, GRUPO, CLASE Y SUBCLASE DE BIENES Y SERVICIOS

C.C.I.F	DIVISIÓN, GRUPO, CLASE, SUBCLASE DE BIENES Y SERVICIOS	DIC.12	ENE.13	FEB.13	MAR.13	ABR.13	MAY.13	JUN.13	JUL.13	AGO.13	SEP.13	OCT.13	NOV.13	DIC.13
0118	AZÚCAR, MERMELADA, MIEL, CHOCOLATE Y DULCES DE AZÚCAR (ND)	183,55	189,57	186,24	185,14	185,66	186,29	186,42	184,20	186,19	183,47	184,37	182,30	184,88
01181	AZÚCAR Y MERMELADAS	185,68	191,50	188,09	186,99	187,52	188,18	188,39	186,06	188,18	185,08	186,18	183,72	186,40
01182	CHOCOLATES, CARAMELOS Y GOLOSINAS	154,73	168,94	165,94	163,83	163,83	163,83	163,83	163,83	161,49	167,89	163,51	172,15	172,03
01183	HIELO COMESTIBLE Y HELADOS	117,77	118,28	119,10	119,71	120,58	121,21	116,47	116,47	119,61	119,98	120,72	118,53	120,72
0119	PRODUCTOS ALIMENTICIOS N.E.P. (ND)	155,13	155,60	156,02	156,58	158,71	159,10	161,15	161,89	160,08	162,85	160,22	160,00	157,75
01191	SAL, ESPECIAS Y CONDIMENTOS	154,04	154,84	154,89	155,42	158,03	158,49	161,01	161,88	159,58	163,45	159,90	159,60	157,07
01192	OTROS PRODUCTOS ALIMENTICIOS	160,90	159,56	161,99	162,72	162,33	162,33	161,94	161,94	162,72	159,65	161,94	162,11	161,36
012	BEBIDAS NO ALCOHÓLICAS	160,33	161,75	162,01	161,27	162,09	164,55	164,56	164,69	167,21	167,19	167,81	168,06	168,34
0121	CAFÉ, TÉ Y CACAO (ND)	203,40	205,07	205,19	202,17	201,14	204,35	203,59	203,81	204,50	202,55	206,79	207,06	206,40
01211	CAFÉ, TE Y OTROS PRODUCTOS VEGETALES PARA INFUSIONES	203,40	205,07	205,19	202,17	201,14	204,35	203,59	203,81	204,50	202,55	206,79	207,06	206,40
0122	AGUAS MINERALES, REFRESCOS, JUGOS DE FRUTAS Y DE LEGUMBRES (ND)	151,56	152,93	153,21	152,93	154,13	156,44	156,62	156,72	159,61	159,99	159,87	160,11	160,58
01221	AGUAS MINERALES Y REFRESCOS	149,34	150,43	150,75	150,45	151,76	154,23	154,42	154,55	157,61	158,01	157,89	158,09	158,49
01222	JUGOS DE FRUTAS Y CONCENTRADOS	175,40	179,75	179,59	179,59	179,59	180,15	180,15	179,99	181,00	181,17	181,17	181,77	182,97
02	BEBIDAS ALCOHÓLICAS, TABACO Y ESTUPEFACIENTES	209,97	212,82	215,43	216,90	218,83	217,80	217,09	217,62	217,79	217,95	218,24	219,47	227,35
021	BEBIDAS ALCOHÓLICAS	184,11	185,10	186,39	188,61	191,53	189,97	188,90	189,15	189,33	189,57	189,95	191,78	195,85
0211	BEBIDAS DESTILADAS (ND)	233,85	233,48	238,92	242,63	247,90	245,36	242,62	244,17	245,46	246,07	246,22	248,73	248,24
02110	BEBIDAS CON ALTO CONTENIDO ALCOHÓLICO	233,85	233,48	238,92	242,63	247,90	245,36	242,62	244,17	245,46	246,07	246,22	248,73	248,24
0213	CERVEZA (ND)	152,04	153,90	152,52	153,78	155,18	154,26	154,26	153,67	153,14	153,14	153,67	155,06	162,07
02130	CERVEZA	152,04	153,90	152,52	153,78	155,18	154,26	154,26	153,67	153,14	153,14	153,67	155,06	162,07
022	TABACO	260,38	266,84	272,03	272,03	272,03	272,03	272,03	273,12	273,25	273,25	273,38	273,45	288,75
0220	TABACO (ND)	260,38	266,84	272,03	272,03	272,03	272,03	272,03	273,12	273,25	273,25	273,38	273,45	288,75
02200	TABACO	260,38	266,84	272,03	272,03	272,03	272,03	272,03	273,12	273,25	273,25	273,38	273,45	288,75
03	PRENDAS DE VESTIR Y CALZADO	130,83	131,43	131,73	132,56	132,82	132,87	132,45	133,14	133,35	133,49	133,15	133,50	133,97
031	PRENDAS DE VESTIR	132,72	133,61	134,16	134,63	134,94	135,19	135,17	136,15	136,58	136,59	136,54	136,98	137,70
0311	MATERIALES PARA PRENDAS DE VESTIR (SD)	113,89	113,89	114,03	114,69	115,32	116,23	114,11	114,11	115,28	115,02	114,74	113,18	113,18
03110	MATERIALES PARA PRENDAS DE VESTIR	113,89	113,89	114,03	114,69	115,32	116,23	114,11	114,11	115,28	115,02	114,74	113,18	113,18
0312	PRENDAS DE VESTIR (SD)	132,39	133,26	133,83	134,43	134,71	134,97	135,01	135,99	136,29	136,32	136,29	136,61	137,34
03121	PRENDAS DE VESTIR HOMBRES DE 13 AÑOS Y MÁS	146,65	147,75	148,13	148,64	148,88	149,56	149,75	150,21	151,30	151,03	150,62	151,12	152,22
03122	PRENDAS DE VESTIR MUJERES DE 13 AÑOS Y MÁS	120,69	120,97	121,18	122,26	122,68	123,06	123,28	124,33	124,81	124,89	124,98	124,95	125,23

Índice de Precios al Consumidor (I.P.C.)

TABLA No. 2.1.a.- ÍNDICE REGIÓN COSTA
SEGÚN DIVISIÓN, GRUPO, CLASE Y SUBCLASE DE BIENES Y SERVICIOS

C.C.I.F	DIVISIÓN, GRUPO, CLASE, SUBCLASE DE BIENES Y SERVICIOS	DIC.12	ENE.13	FEB.13	MAR.13	ABR.13	MAY.13	JUN.13	JUL.13	AGO.13	SEP.13	OCT.13	NOV.13	DIC.13
03123	PRENDAS DE VESTIR NIÑOS Y NIÑAS DE 3 A 12 AÑOS	128,06	130,14	132,29	131,65	132,36	131,79	131,87	132,93	131,55	131,29	132,02	131,78	131,76
03124	PRENDAS DE VESTIR Y COMPLEMENTOS PARA NIÑOS Y NIÑAS DE 0 A 2 AÑOS	115,73	115,73	116,15	117,18	114,94	112,60	108,93	114,72	111,03	114,72	114,72	118,67	122,95
0313	OTROS ARTÍCULOS Y ACCESORIOS DE VESTIR (SD)	149,79	153,12	151,88	145,74	145,74	144,72	145,14	145,14	146,02	146,02	146,02	146,02	146,02
03130	OTROS ARTÍCULOS Y ACCESORIOS DE VESTIR	149,79	153,12	151,88	145,74	145,74	144,72	145,14	145,14	146,02	146,02	146,02	146,02	146,02
0314	LIMPIEZA, REPARACIÓN Y ALQUILER DE PRENDAS DE VESTIR (S)	141,88	142,49	143,76	144,67	145,57	145,72	145,72	147,61	149,59	149,63	149,35	153,28	154,57
03140	LIMPIEZA, REPARACIÓN Y ALQUILER DE PRENDAS DE VESTIR	141,88	142,49	143,76	144,67	145,57	145,72	145,72	147,61	149,59	149,63	149,35	153,28	154,57
032	CALZADO	126,10	125,99	125,64	127,39	127,52	127,08	125,63	125,60	125,26	125,71	124,65	124,78	124,64
0321	ZAPATOS Y OTROS CALZADOS (SD)	125,76	125,62	125,22	127,01	127,13	126,69	125,19	125,15	124,77	125,21	124,14	124,26	124,04
03210	ZAPATOS Y OTROS CALZADOS	125,76	125,62	125,22	127,01	127,13	126,69	125,19	125,15	124,77	125,21	124,14	124,26	124,04
0322	REPARACIÓN Y ALQUILER DE CALZADO (S)	153,21	155,26	158,82	156,97	157,69	158,04	160,58	160,58	163,95	164,95	164,95	165,91	171,89
03220	REPARACIÓN Y ALQUILER DE CALZADO	153,21	155,26	158,82	156,97	157,69	158,04	160,58	160,58	163,95	164,95	164,95	165,91	171,89
04	ALOJAMIENTO, AGUA, ELECTRICIDAD, GAS Y OTROS COMBUSTIBLES	123,72	123,75	123,88	124,07	124,23	124,49	124,50	124,68	124,82	124,82	125,47	125,42	125,51
041	ALQUILERES EFECTIVOS DE ALOJAMIENTO	148,15	147,79	147,96	148,35	148,71	148,95	148,99	149,41	149,78	149,65	150,92	151,22	151,41
0411	ALQUILERES EFECTIVOS PAGADOS POR LOS INQUILINOS (S)	148,15	147,79	147,96	148,35	148,71	148,95	148,99	149,41	149,78	149,65	150,92	151,22	151,41
04110	ALQUILERES EFECTIVOS PAGADOS POR LOS INQUILINOS	148,15	147,79	147,96	148,35	148,71	148,95	148,99	149,41	149,78	149,65	150,92	151,22	151,41
043	CONSERVACIÓN Y REPARACIÓN DE LA VIVIENDA	161,53	162,59	162,49	162,49	163,12	165,06	165,06	165,06	165,02	167,06	165,78	165,78	166,70
0431	MATERIALES PARA LA CONSERVACIÓN Y LA REPARACIÓN DE LA VIVIENDA (ND)	161,53	162,59	162,49	162,49	163,12	165,06	165,06	165,06	165,02	167,06	165,78	165,78	166,70
04310	MATERIALES PARA LA CONSERVACIÓN Y LA REPARACIÓN DE LA VIVIENDA	161,53	162,59	162,49	162,49	163,12	165,06	165,06	165,06	165,02	167,06	165,78	165,78	166,70
044	SUMINISTRO DE AGUA Y SERVICIOS DIVERSOS RELACIONADOS CON LA VIVIENDA	124,96	124,96	124,96	124,96	124,96	125,70	125,70	125,80	125,80	125,80	125,88	125,88	125,88
0441	SUMINISTRO DE AGUA (ND)	124,96	124,96	124,96	124,96	124,96	125,70	125,70	125,80	125,80	125,80	125,88	125,88	125,88
04410	SUMINISTRO DE AGUA	124,96	124,96	124,96	124,96	124,96	125,70	125,70	125,80	125,80	125,80	125,88	125,88	125,88
045	ELECTRICIDAD, GAS Y OTROS COMBUSTIBLES	98,65	99,01	99,17	99,26	99,29	99,26	99,26	99,26	99,26	99,26	99,70	99,31	99,31
0451	ELECTRICIDAD (ND)	95,56	95,97	96,06	96,17	96,17	96,17	96,17	96,17	96,17	96,17	96,61	96,17	96,17
04510	ELECTRICIDAD	95,56	95,97	96,06	96,17	96,17	96,17	96,17	96,17	96,17	96,17	96,61	96,17	96,17
0452	GAS (ND)	120,42	120,42	121,04	121,04	121,24	121,04	121,04	121,04	121,04	121,04	121,44	121,44	121,44
04520	GAS	120,42	120,42	121,04	121,04	121,24	121,04	121,04	121,04	121,04	121,04	121,44	121,44	121,44

Índice de Precios al Consumidor (I.P.C.)

TABLA No. 2.1.a.- ÍNDICE REGIÓN COSTA
SEGÚN DIVISIÓN, GRUPO, CLASE Y SUBCLASE DE BIENES Y SERVICIOS

C.C.I.F	DIVISIÓN, GRUPO, CLASE, SUBCLASE DE BIENES Y SERVICIOS	DIC.12	ENE.13	FEB.13	MAR.13	ABR.13	MAY.13	JUN.13	JUL.13	AGO.13	SEP.13	OCT.13	NOV.13	DIC.13
05	MUEBLES, ARTÍCULOS PARA EL HOGAR Y PARA LA CONSERVACIÓN ORDINARIA DEL HOGAR	140,63	140,92	142,58	141,28	141,16	141,08	140,93	141,04	141,57	142,00	142,92	143,71	143,27
051	MUEBLES Y ACCESORIOS, ALFOMBRAS Y OTROS MATERIALES PARA PISOS	144,60	144,88	145,75	145,61	145,60	145,22	146,15	146,07	146,26	146,31	146,48	147,41	147,07
0511	MUEBLES Y ACCESORIOS (D)	144,60	144,88	145,75	145,61	145,60	145,22	146,15	146,07	146,26	146,31	146,48	147,41	147,07
05111	MUEBLES DE DORMITORIO Y PARA BEBÉS	160,37	160,90	162,58	162,32	162,43	161,56	163,35	163,23	163,29	163,54	163,88	163,97	163,72
05112	MUEBLES DE SALA Y ESTUDIO	128,58	128,58	128,58	128,03	127,90	127,67	127,67	127,67	128,22	128,22	128,22	131,27	131,27
05113	MUEBLES DE COMEDOR Y DE COCINA	125,98	125,98	125,98	126,73	126,62	127,35	127,35	127,21	127,21	126,81	126,81	126,81	125,78
052	PRODUCTOS TEXTILES PARA EL HOGAR	138,52	138,97	141,82	141,96	142,21	140,86	141,80	141,06	142,07	141,79	141,85	142,22	142,87
0520	PRODUCTOS TEXTILES PARA EL HOGAR (SD)	138,52	138,97	141,82	141,96	142,21	140,86	141,80	141,06	142,07	141,79	141,85	142,22	142,87
05201	TEXTILES Y MATERIALES PARA MUEBLES	92,59	92,59	92,59	92,84	92,28	92,76	90,01	90,01	88,68	90,19	90,19	90,19	90,19
05202	ROPA DE CAMA, MESA Y DE TOCADOR	144,92	145,42	148,68	148,79	149,16	147,55	149,00	148,17	149,51	148,97	149,04	149,46	150,20
053	ARTEFACTOS PARA EL HOGAR	119,20	118,36	120,03	119,16	119,10	119,13	119,66	119,69	118,54	118,92	119,65	118,87	117,76
0531	ARTEFACTOS PARA EL HOGAR GRANDES, ELÉCTRICOS O NO (D)	117,80	116,84	118,49	117,37	117,19	116,84	117,46	117,50	116,31	116,65	117,44	116,54	115,41
05311	REFRIGERADORAS, LAVADORAS, SECADORAS	113,20	112,71	115,25	113,57	112,83	112,52	112,54	112,74	112,02	111,67	112,62	112,05	111,00
05312	COCINAS Y HORNOS	129,18	127,05	126,50	126,74	127,99	127,53	129,64	129,28	126,92	128,95	129,33	127,63	126,31
0532	ARTEFACTOS ELÉCTRICOS PARA EL HOGAR PEQUEÑOS (SD)	126,55	126,34	128,11	128,57	129,08	131,16	131,16	131,16	130,22	130,82	131,29	131,14	130,09
05320	ARTEFACTOS ELÉCTRICOS PEQUEÑOS PARA EL HOGAR	126,55	126,34	128,11	128,57	129,08	131,16	131,16	131,16	130,22	130,82	131,29	131,14	130,09
054	ARTÍCULOS DE VIDRIO Y CRISTAL, VAJILLA Y UTENSILIOS PARA EL HOGAR	144,32	145,33	146,58	146,65	147,60	146,83	147,10	147,34	147,34	147,34	143,56	146,92	147,11
0540	ARTÍCULOS DE VIDRIO Y CRISTAL, VAJILLA Y UTENSILIOS PARA EL HOGAR (SD)	144,32	145,33	146,58	146,65	147,60	146,83	147,10	147,34	147,34	147,34	143,56	146,92	147,11
05401	ARTÍCULOS DE LOZA, VIDRIO Y CRISTAL PARA EL HOGAR	127,43	134,88	134,88	137,17	137,41	137,41	139,31	139,31	139,31	139,31	139,31	136,85	138,17
05402	VAJILLA Y UTENSILIOS PARA EL HOGAR	147,10	147,05	148,50	148,21	149,27	148,38	148,38	148,66	148,66	148,66	144,26	148,58	148,58
055	HERRAMIENTAS Y EQUIPO PARA EL HOGAR Y EL JARDÍN	290,52	291,80	291,81	296,13	296,13	296,14	286,81	286,81	297,98	297,83	295,57	295,39	297,50
0552	HERRAMIENTAS PEQUEÑAS Y ACCESORIOS DIVERSOS (SD)	290,52	291,80	291,81	296,13	296,13	296,14	286,81	286,81	297,98	297,83	295,57	295,39	297,50
05522	ACCESORIOS Y REPARACIÓN PARA HERRAMIENTAS PEQUEÑAS	290,52	291,80	291,81	296,13	296,13	296,14	286,81	286,81	297,98	297,83	295,57	295,39	297,50
056	BIENES Y SERVICIOS PARA CONSERVACIÓN ORDINARIA DEL	139,93	140,66	142,47	139,68	139,30	139,62	139,09	139,49	140,20	141,03	143,17	144,66	144,05
0561	BIENES PARA EL HOGAR NO DURADEROS (ND)	139,93	140,66	142,47	139,68	139,30	139,62	139,09	139,49	140,20	141,03	143,17	144,66	144,05
05611	PRODUCTOS Y ARTÍCULOS DE LIMPIEZA Y CONSERVACIÓN	135,96	136,74	138,71	135,21	134,79	135,21	134,56	134,98	135,91	136,81	139,12	140,78	140,07
05612	PRODUCTOS DE PAPEL Y OTROS ARTÍCULOS PARA EL HOGAR NO	182,86	183,08	183,08	188,04	188,04	187,36	188,12	188,22	186,64	186,71	186,96	186,70	187,09

Índice de Precios al Consumidor (I.P.C.)

TABLA No. 2.1.a.- ÍNDICE REGIÓN COSTA
SEGUN DIVISION, GRUPO, CLASE Y SUBCLASE DE BIENES Y SERVICIOS

C.C.I.F	DIVISIÓN, GRUPO, CLASE, SUBCLASE DE BIENES Y SERVICIOS	DIC.12	ENE.13	FEB.13	MAR.13	ABR.13	MAY.13	JUN.13	JUL.13	AGO.13	SEP.13	OCT.13	NOV.13	DIC.13
06	SALUD	123,88	124,33	125,71	126,14	126,64	126,90	127,41	127,92	127,71	128,09	127,99	128,53	128,25
061	PRODUCTOS, ARTEFACTOS Y EQUIPO MÉDICOS	100,92	101,49	102,97	102,16	101,96	102,32	102,18	102,60	101,98	102,55	102,38	102,27	101,91
0611	PRODUCTOS FARMACÉUTICOS (ND)	98,31	98,67	100,17	99,01	99,07	99,33	99,17	99,63	98,94	99,12	98,90	98,51	98,13
06110	PREPARACIONES MÉDICAS Y MEDICAMENTOS	98,31	98,67	100,17	99,01	99,07	99,33	99,17	99,63	98,94	99,12	98,90	98,51	98,13
0612	OTROS PRODUCTOS MÉDICOS (ND)	144,60	146,34	155,50	156,87	155,04	157,46	158,05	157,58	159,45	159,45	161,67	161,55	161,55
06120	OTROS PRODUCTOS MÉDICOS	144,60	146,34	155,50	156,87	155,04	157,46	158,05	157,58	159,45	159,45	161,67	161,55	161,55
0613	ARTEFACTOS Y EQUIPO TERAPÉUTICOS (D)	129,28	132,47	132,47	135,99	132,47	133,89	133,89	133,89	133,89	139,94	139,94	143,72	143,72
06130	ARTEFACTOS Y EQUIPO TERAPÉUTICOS	129,28	132,47	132,47	135,99	132,47	133,89	133,89	133,89	133,89	139,94	139,94	143,72	143,72
062	SERVICIOS PARA PACIENTES EXTERNOS	162,80	163,38	166,67	169,89	170,76	171,03	173,23	172,92	172,93	173,24	173,37	175,61	175,25
0621	SERVICIOS MÉDICOS (S)	173,29	173,89	180,19	185,08	185,08	185,14	188,90	188,15	188,15	188,68	188,68	192,52	191,64
06210	SERVICIOS MÉDICOS	173,29	173,89	180,19	185,08	185,08	185,14	188,90	188,15	188,15	188,68	188,68	192,52	191,64
0622	SERVICIOS DENTALES (S)	151,67	151,67	151,67	154,39	158,83	158,83	158,83	159,76	159,76	159,76	159,76	159,76	160,94
06220	SERVICIOS DENTALES	151,67	151,67	151,67	154,39	158,83	158,83	158,83	159,76	159,76	159,76	159,76	159,76	160,94
0623	SERVICIOS PARAMÉDICOS (S)	146,35	147,18	145,79	145,79	146,78	147,62	147,62	147,62	147,68	147,68	148,13	148,13	148,13
06231	SERVICIOS DE LABORATORIO Y ESPECIALISTAS	146,35	147,18	145,79	145,79	146,78	147,62	147,62	147,62	147,68	147,68	148,13	148,13	148,13
063	SERVICIOS DE HOSPITAL	131,07	131,07	129,91	129,91	131,61	131,61	131,61	133,36	133,84	133,84	133,65	133,65	133,65
0630	SERVICIOS DE HOSPITAL (S)	131,07	131,07	129,91	129,91	131,61	131,61	131,61	133,36	133,84	133,84	133,65	133,65	133,65
06300	SERVICIOS DE HOSPITAL	131,07	131,07	129,91	129,91	131,61	131,61	131,61	133,36	133,84	133,84	133,65	133,65	133,65
07	TRANSPORTE	120,14	120,83	121,16	121,31	121,72	121,19	121,94	121,78	122,33	122,15	122,20	122,07	121,85
071	ADQUISICION DE VEHÍCULOS	120,62	123,40	123,21	123,20	123,01	121,88	122,10	119,81	124,83	124,92	124,96	124,04	123,66
0711	VEHICULOS A MOTOR (D)	120,98	123,96	123,78	123,78	123,65	122,37	122,62	120,01	125,49	125,59	125,69	124,68	124,40
07110	VEHÍCULOS A MOTOR	120,98	123,96	123,78	123,78	123,65	122,37	122,62	120,01	125,49	125,59	125,69	124,68	124,40
0713	BICICLETAS (D)	116,70	117,23	116,91	116,80	115,97	116,43	116,43	117,57	117,57	117,57	116,91	116,91	115,48
07130	BICICLETAS	116,70	117,23	116,91	116,80	115,97	116,43	116,43	117,57	117,57	117,57	116,91	116,91	115,48
072	FUNCIONAMIENTO DE EQUIPO DE TRANSPORTE PERSONAL	134,99	135,69	135,84	135,86	136,11	136,16	136,64	137,04	136,26	136,14	136,29	136,00	135,77
721,00	PIEZAS DE REPUESTO Y ACCESORIOS PARA EQUIPO DE TRANSPORTE PERSONAL (SD)	207,48	202,51	202,51	202,51	202,80	202,71	202,80	203,12	202,75	199,73	202,54	199,52	198,09
07210	PIEZAS DE REPUESTO Y ACCESORIOS PARA EQUIPO DE TRANSPORTE PERSONAL	207,48	202,51	202,51	202,51	202,80	202,71	202,80	203,12	202,75	199,73	202,54	199,52	198,09
0722	COMBUSTIBLES Y LUBRICANTES PARA EQUIPO DE TRANSPORTE	104,35	104,42	104,42	104,42	104,45	104,44	104,56	104,66	104,66	104,66	104,63	104,63	104,60
07221	COMBUSTIBLES PARA EQUIPO DE TRANSPORTE PERSONAL	100,03	100,08	100,08	100,08	100,08	100,08	100,11	100,20	100,20	100,20	100,20	100,20	100,20
07222	LUBRICANTES PARA EQUIPO DE TRANSPORTE PERSONAL	239,38	243,57	244,22	244,19	244,19	245,22	245,17	247,97	248,30	248,30	247,59	247,59	246,36

Índice de Precios al Consumidor (I.P.C.)

TABLA No. 2.1.a.- ÍNDICE REGIÓN COSTA
SEGUN DIVISION, GRUPO, CLASE Y SUBCLASE DE BIENES Y SERVICIOS

C.C.I.F	DIVISIÓN, GRUPO, CLASE, SUBCLASE DE BIENES Y SERVICIOS	DIC.12	ENE.13	FEB.13	MAR.13	ABR.13	MAY.13	JUN.13	JUL.13	AGO.13	SEP.13	OCT.13	NOV.13	DIC.13
0723	CONSERVACIÓN Y REPARACIÓN DE EQUIPO DE TRANSPORTE PERSONAL (S)	176,10	179,68	180,21	180,30	181,03	181,21	182,62	183,73	181,10	181,48	181,30	181,11	180,75
07230	CONSERVACIÓN Y REPARACIÓN DE EQUIPO DE TRANSPORTE PERSONAL	176,10	179,68	180,21	180,30	181,03	181,21	182,62	183,73	181,10	181,48	181,30	181,11	180,75
0724	OTROS SERVICIOS RELATIVOS AL EQUIPO DE TRANSPORTE PERSONAL (S)	180,53	180,53	180,53	180,53	180,53	180,53	180,53	180,53	180,53	180,53	180,53	180,53	180,53
07240	OTROS SERVICIOS RELATIVOS AL EQUIPO DE TRANSPORTE PERSONAL (S)	180,53	180,53	180,53	180,53	180,53	180,53	180,53	180,53	180,53	180,53	180,53	180,53	180,53
073	SERVICIOS DE TRANSPORTE	111,15	111,25	111,83	112,11	112,77	112,07	113,13	113,23	113,32	113,04	113,04	113,21	113,04
0732	TRANSPORTE DE PASAJEROS POR CARRETERA (S)	110,95	110,95	111,09	111,09	112,19	112,38	112,29	112,29	112,32	112,32	112,32	112,52	112,52
07320	TRANSPORTE DE PASAJEROS POR CARRETERA	110,95	110,95	111,09	111,09	112,19	112,38	112,29	112,29	112,32	112,32	112,32	112,52	112,52
0733	TRANSPORTE DE PASAJEROS POR AIRE (S)	112,89	113,88	118,34	121,08	117,94	109,34	120,42	121,47	122,08	119,34	119,34	119,34	117,61
07330	TRANSPORTE DE PASAJEROS POR AIRE	112,89	113,88	118,34	121,08	117,94	109,34	120,42	121,47	122,08	119,34	119,34	119,34	117,61
08	COMUNICACIONES	98,83	98,71	98,68	98,69	98,94	99,29	99,39	99,60	98,88	98,85	98,87	98,91	98,79
081	SERVICIOS POSTALES	337,24	337,24	337,24	337,24	337,24	337,24	337,24	337,24	337,24	337,24	337,24	337,24	337,24
0810	SERVICIOS POSTALES (S)	337,24	337,24	337,24	337,24	337,24	337,24	337,24	337,24	337,24	337,24	337,24	337,24	337,24
08100	SERVICIOS POSTALES	337,24	337,24	337,24	337,24	337,24	337,24	337,24	337,24	337,24	337,24	337,24	337,24	337,24
082	EQUIPO TELEFÓNICO Y DE FACSIMILE	51,22	50,26	50,20	50,21	52,63	54,74	55,19	55,93	48,80	48,59	48,59	48,94	47,81
0820	EQUIPO TELEFÓNICO Y DE FACSIMILE (D)	51,22	50,26	50,20	50,21	52,63	54,74	55,19	55,93	48,80	48,59	48,59	48,94	47,81
08200	EQUIPO, REPARACIÓN TELEFÓNICO Y DE FACSIMILE	51,22	50,26	50,20	50,21	52,63	54,74	55,19	55,93	48,80	48,59	48,59	48,94	47,81
083	SERVICIOS TELEFÓNICOS Y DE FACSIMILE	102,79	102,77	102,75	102,75	102,75	102,90	102,96	103,11	103,13	103,13	103,15	103,15	103,15
0830	SERVICIOS TELEFÓNICOS Y DE FACSIMILE (S)	102,79	102,77	102,75	102,75	102,75	102,90	102,96	103,11	103,13	103,13	103,15	103,15	103,15
08300	SERVICIOS TELEFÓNICOS Y DE FACSIMILE	102,79	102,77	102,75	102,75	102,75	102,90	102,96	103,11	103,13	103,13	103,15	103,15	103,15
09	RECREACIÓN Y CULTURA	104,46	103,02	102,57	102,13	104,29	105,70	104,61	104,60	104,55	105,45	105,38	106,76	110,23
091	EQUIPO AUDIOVISUAL, FOTOGRÁFICO Y DE PROCESAMIENTO DE INFORMACIÓN	60,88	60,46	60,74	60,95	61,51	61,25	60,93	60,94	60,59	60,06	59,71	59,53	59,62
0911	EQUIPO PARA LA RECEPCIÓN, GRABACIÓN Y REPRODUCCIÓN DE SONIDOS E IMÁGENES (D)	52,54	51,26	51,91	52,58	53,28	52,58	51,71	51,80	50,81	50,32	49,66	49,54	49,72
09110	EQUIPO PARA LA RECEPCIÓN, GRABACIÓN Y REPRODUCCIÓN DE SONIDOS E IMÁGENES	52,54	51,26	51,91	52,58	53,28	52,58	51,71	51,80	50,81	50,32	49,66	49,54	49,72
0912	EQUIPO FOTOGRÁFICO Y CINEMATOGRAFICO E INSTRUMENTOS ÓPTICOS (D)	97,30	97,50	97,30	97,52	99,17	99,03	98,94	99,90	100,06	97,33	96,98	96,88	96,65

Índice de Precios al Consumidor (I.P.C.)

TABLA No. 2.1.a.- ÍNDICE REGIÓN COSTA
SEGUN DIVISION, GRUPO, CLASE Y SUBCLASE DE BIENES Y SERVICIOS

C.C.I.F	DIVISIÓN, GRUPO, CLASE, SUBCLASE DE BIENES Y SERVICIOS	DIC.12	ENE.13	FEB.13	MAR.13	ABR.13	MAY.13	JUN.13	JUL.13	AGO.13	SEP.13	OCT.13	NOV.13	DIC.13
09120	EQUIPO FOTOGRÁFICO Y CINEMATOGRAFICO E INSTRUMENTOS	97,30	97,50	97,30	97,52	99,17	99,03	98,94	99,90	100,06	97,33	96,98	96,88	96,65
0913	EQUIPO DE PROCESAMIENTO E INFORMACIÓN (D)	57,63	59,27	58,85	57,63	57,63	58,50	59,51	58,89	60,08	60,00	60,36	59,89	59,89
09130	EQUIPO DE PROCESAMIENTO E INFORMACIÓN	57,63	59,27	58,85	57,63	57,63	58,50	59,51	58,89	60,08	60,00	60,36	59,89	59,89
0914	MEDIOS PARA GRABACIÓN (SD)	84,80	84,80	84,80	85,10	85,10	85,10	85,10	85,10	85,10	85,10	85,10	85,10	85,10
09140	MEDIOS PARA GRABACIÓN	84,80	84,80	84,80	85,10	85,10	85,10	85,10	85,10	85,10	85,10	85,10	85,10	85,10
093	OTROS ARTÍCULOS Y EQUIPO PARA RECREACIÓN, JARDINES Y ANIMALES DOMÉSTICOS	142,98	142,62	141,97	142,13	143,63	144,52	144,55	142,21	143,82	143,86	142,26	142,63	142,79
0931	JUEGOS, JUGUETES Y AFICIONES (SD)	134,45	133,62	132,84	133,06	135,10	136,32	136,35	134,00	136,20	135,16	132,85	133,35	133,47
09311	JUEGOS Y JUGUETES	134,45	133,62	132,84	133,06	135,10	136,32	136,35	134,00	136,20	135,16	132,85	133,35	133,47
0932	EQUIPO DE DEPORTES, CAMPAMENTOS Y RECREACION AL AIRE	166,30	167,23	166,93	166,93	166,93	166,93	166,98	164,66	164,66	167,65	168,02	168,02	168,28
09321	EQUIPO Y CALZADO PARA PROTECCIÓN Y DEPORTES	166,30	167,23	166,93	166,93	166,93	166,93	166,98	164,66	164,66	167,65	168,02	168,02	168,28
094	SERVICIOS DE RECREACIÓN Y CULTURALES	121,24	113,71	110,47	107,15	111,74	118,12	112,38	113,22	113,21	112,74	113,85	122,61	143,95
0941	SERVICIOS DE RECREACIÓN Y DEPORTIVOS (S)	224,45	164,87	133,61	105,32	144,35	198,22	149,92	156,94	156,92	156,92	164,75	238,50	418,07
09411	SERVICIOS PRESTADOS POR ESTADIOS, PISTAS Y FERIAS DEPORTIVAS	224,45	164,87	133,61	105,32	144,35	198,22	149,92	156,94	156,92	156,92	164,75	238,50	418,07
0942	SERVICIOS CULTURALES (S)	107,32	106,81	107,35	107,40	107,34	107,32	107,32	107,32	107,32	106,78	106,98	106,98	106,98
09421	SERVICIOS PRESTADOS POR MUSEOS, BIBLIOTECAS Y MONUMENTOS HISTÓRICOS	111,54	114,73	116,39	116,54	116,54	116,47	116,47	116,47	116,47	114,82	115,43	115,43	115,43
09422	ALQUILER, ACCESORIOS Y TRASMISIONES DE TELEVISIÓN Y RADIO	105,29	103,00	103,00	103,00	102,91	102,91	102,91	102,91	102,91	102,91	102,91	102,91	102,91
095	PERIÓDICOS, LIBROS Y PAPELES Y ÚTILES DE OFICINA	144,67	144,67	144,67	144,67	147,85	149,10	149,06	149,06	149,03	152,61	152,64	152,64	152,46
0951	LIBROS (SD)	142,28	142,28	142,28	142,28	145,68	147,57	148,29	148,29	148,29	148,29	148,29	148,29	147,79
09510	LIBROS	142,28	142,28	142,28	142,28	145,68	147,57	148,29	148,29	148,29	148,29	148,29	148,29	147,79
0952	DIARIOS Y PERIODICOS (ND)	158,88	158,88	158,88	158,88	158,88	158,88	158,95	158,95	158,85	173,12	173,22	173,22	173,22
09520	DIARIOS, PERIÓDICOS Y REVISTAS	158,88	158,88	158,88	158,88	158,88	158,88	158,95	158,95	158,85	173,12	173,22	173,22	173,22
0954	PAPEL Y ÚTILES DE OFICINA Y MATERIALES DE DIBUJO (ND)	137,70	137,70	137,70	137,70	142,73	144,19	143,36	143,36	143,36	143,36	143,36	143,36	143,36
09540	PAPEL Y ÚTILES DE OFICINA Y MATERIALES DE DIBUJO	137,70	137,70	137,70	137,70	142,73	144,19	143,36	143,36	143,36	143,36	143,36	143,36	143,36
10	EDUCACIÓN	145,24	145,24	145,24	145,24	151,85	151,29	151,10	151,10	151,10	151,10	151,10	151,10	151,10
101	ENSEÑANZA PREESCOLAR Y ENSEÑANZA PRIMARIA	164,88	164,88	164,88	164,88	175,03	173,98	173,31	173,31	173,31	173,31	173,31	173,31	173,31
1010	ENSEÑANZA PREESCOLAR Y ENSEÑANZA PRIMARIA (S)	164,88	164,88	164,88	164,88	175,03	173,98	173,31	173,31	173,31	173,31	173,31	173,31	173,31

Índice de Precios al Consumidor (I.P.C.)

TABLA No. 2.1.a.- ÍNDICE REGIÓN COSTA
SEGÚN DIVISIÓN, GRUPO, CLASE Y SUBCLASE DE BIENES Y SERVICIOS

C.C.I.F	DIVISIÓN, GRUPO, CLASE, SUBCLASE DE BIENES Y SERVICIOS	DIC.12	ENE.13	FEB.13	MAR.13	ABR.13	MAY.13	JUN.13	JUL.13	AGO.13	SEP.13	OCT.13	NOV.13	DIC.13
10100	ENSEÑANZA Y MATRÍCULA PREESCOLAR Y ENSEÑANZA PRIMARIA	164,88	164,88	164,88	164,88	175,03	173,98	173,31	173,31	173,31	173,31	173,31	173,31	173,31
102	ENSEÑANZA SECUNDARIA	158,32	158,32	158,32	158,32	162,85	162,56	162,71	162,71	162,71	162,71	162,71	162,71	162,71
1020	ENSEÑANZA SECUNDARIA (S)	158,32	158,32	158,32	158,32	162,85	162,56	162,71	162,71	162,71	162,71	162,71	162,71	162,71
10200	ENSEÑANZA Y MATRÍCULA SECUNDARIA	158,32	158,32	158,32	158,32	162,85	162,56	162,71	162,71	162,71	162,71	162,71	162,71	162,71
104	ENSEÑANZA TERCARIA	86,98	86,98	86,98	86,98	91,21	91,03	91,03	91,03	91,03	91,03	91,03	91,03	91,03
1040	ENSEÑANZA TERCARIA (S)	86,98	86,98	86,98	86,98	91,21	91,03	91,03	91,03	91,03	91,03	91,03	91,03	91,03
10400	ENSEÑANZA Y MATRÍCULA DE TERCER NIVEL O UNIVERSITARIA	86,98	86,98	86,98	86,98	91,21	91,03	91,03	91,03	91,03	91,03	91,03	91,03	91,03
11	RESTAURANTES Y HOTELES	145,24	149,34	149,78	150,77	150,29	150,40	150,44	150,72	152,05	151,37	152,28	153,85	154,47
111	SERVICIOS DE SUMINISTRO DE COMIDAS POR CONTRATO	145,34	149,49	149,90	150,90	150,44	150,57	150,59	150,87	152,21	151,50	152,38	154,00	154,63
1111	RESTAURANTES, CAFÉS Y ESTABLECIMIENTOS SIMILARES (S)	145,34	149,49	149,90	150,90	150,44	150,57	150,59	150,87	152,21	151,50	152,38	154,00	154,63
11110	RESTAURANTES, CAFÉS Y ESTABLECIMIENTOS SIMILARES	145,34	149,49	149,90	150,90	150,44	150,57	150,59	150,87	152,21	151,50	152,38	154,00	154,63
112	SERVICIOS DE ALOJAMIENTO	141,87	144,26	145,64	146,25	145,10	144,63	145,15	145,86	146,71	146,96	148,81	148,70	148,90
1120	SERVICIOS DE ALOJAMIENTO (S)	141,87	144,26	145,64	146,25	145,10	144,63	145,15	145,86	146,71	146,96	148,81	148,70	148,90
11200	SERVICIOS DE ALOJAMIENTO	141,87	144,26	145,64	146,25	145,10	144,63	145,15	145,86	146,71	146,96	148,81	148,70	148,90
12	BIENES Y SERVICIOS DIVERSOS	143,44	142,35	142,98	144,32	145,26	146,29	145,95	145,64	145,50	145,41	145,70	145,47	146,77
121	CUIDADO PERSONAL	143,44	142,35	142,98	144,32	145,26	146,29	145,95	145,64	145,50	145,41	145,70	145,47	146,77
1211	SALONES DE PELUQUERÍA Y ESTABLECIMIENTOS DE CUIDADOS PERSONALES (S)	134,10	135,35	136,69	139,30	139,68	139,30	139,68	140,87	139,41	141,11	141,57	143,05	145,21
12110	SALONES DE PELUQUERIA Y ESTABLECIMIENTOS DE CUIDADOS PERSONALES	134,10	135,35	136,69	139,30	139,68	139,30	139,68	140,87	139,41	141,11	141,57	143,05	145,21
1213	OTROS APARATOS , ARTÍCULOS Y PRODUCTOS PARA LA ATENCIÓN PERSONAL (ND)	145,65	144,01	144,47	145,51	146,58	147,95	147,43	146,77	146,94	146,43	146,68	146,05	147,14
12131	OTROS APARATOS , ARTÍCULOS Y PRODUCTOS PARA LA ATENCIÓN PERSONAL	167,99	169,14	170,19	171,18	171,73	170,90	169,61	163,19	163,70	165,78	165,81	169,22	169,16
12132	ARTÍCULOS PARA LA HIGIENE PERSONAL	143,30	141,36	141,77	142,81	143,93	145,53	145,10	145,04	145,18	144,40	144,66	143,61	144,83

Índice de Precios al Consumidor (I.P.C.)

TABLA No. 2.1.1.- ÍNDICE DE ESMERALDAS
SEGÚN DIVISIÓN DE BIENES Y SERVICIOS

Nº de Orden	DIVISIÓN DE BIENES Y SERVICIOS	DIC.12	ENE.13	FEB.13	MAR.13	ABR.13	MAY.13	JUN.13	JUL.13	AGO.13	SEP.13	OCT.13	NOV.13	DIC.13
ESMERALDAS														
	GENERAL	146,15	147,22	147,88	148,95	149,74	148,86	147,76	147,32	147,20	147,45	147,25	147,65	147,82
01	ALIMENTOS Y BEBIDAS NO ALCOHÓLICAS	178,28	179,79	180,69	182,46	183,28	180,43	177,22	175,06	174,97	175,55	174,62	175,69	176,13
02	BEBIDAS ALCOHÓLICAS, TABACO Y ESTUPEFACIENTES	206,29	214,01	220,24	215,83	218,59	217,65	216,75	216,75	216,75	217,48	217,77	217,77	221,18
03	PRENDAS DE VESTIR Y CALZADO	144,49	145,09	144,59	145,29	145,65	145,82	145,93	147,35	148,18	148,64	149,15	148,85	149,12
04	ALOJAMIENTO, AGUA, ELECTRICIDAD, GAS Y OTROS COMBUSTIBLES	119,16	119,35	119,27	119,67	119,71	119,66	119,52	119,59	119,70	119,79	120,10	120,59	120,70
05	MUEBLES, ARTÍCULOS PARA EL HOGAR Y PARA LA CONSERVACIÓN ORDINARIA DEL HOGAR	122,76	123,49	126,28	125,76	124,83	124,27	124,44	125,95	125,01	124,94	124,94	125,07	124,49
06	SALUD	142,29	142,54	143,05	146,44	147,21	147,23	147,12	147,15	146,64	147,37	147,14	147,14	147,12
07	TRANSPORTE	117,35	117,53	117,82	117,89	119,44	120,60	120,60	120,64	120,64	120,24	121,04	121,04	120,54
08	COMUNICACIONES	102,27	102,33	102,29	102,30	102,45	102,32	102,32	102,32	102,32	102,32	102,32	102,32	102,32
09	RECREACIÓN Y CULTURA	108,88	108,46	108,32	108,13	109,03	109,41	109,97	109,63	109,55	110,82	111,17	110,75	110,61
10	EDUCACIÓN	145,65	145,65	145,65	145,65	148,90	148,90	148,90	148,90	148,90	148,90	148,90	148,90	148,90
11	RESTAURANTES Y HOTELES	132,17	136,73	136,69	138,27	139,11	139,14	139,19	139,24	139,28	139,29	139,19	139,36	139,64
12	BIENES Y SERVICIOS DIVERSOS	139,72	139,92	141,51	144,17	145,50	145,44	144,86	146,06	144,74	143,47	142,89	143,29	143,53

Índice de Precios al Consumidor (I.P.C.)

TABLA No. 2.1.1.a.- ÍNDICE DE ESMERALDAS
SEGÚN DIVISIÓN, GRUPO, CLASE Y SUBCLASE DE BIENES Y SERVICIOS

C.C.I.F	DIVISIÓN, GRUPO, CLASE, SUBCLASE DE BIENES Y SERVICIOS	DIC.12	ENE.13	FEB.13	MAR.13	ABR.13	MAY.13	JUN.13	JUL.13	AGO.13	SEP.13	OCT.13	NOV.13	DIC.13
0	GENERAL	146,15	147,22	147,88	148,95	149,74	148,86	147,76	147,32	147,20	147,45	147,25	147,65	147,82
01	ALIMENTOS Y BEBIDAS NO ALCOHÓLICAS	178,28	179,79	180,69	182,46	183,28	180,43	177,22	175,06	174,97	175,55	174,62	175,69	176,13
011	ALIMENTOS	180,04	181,38	182,33	184,20	184,96	181,88	178,48	176,19	175,81	176,29	175,26	176,38	176,90
0111	PAN Y CEREALES (ND)	164,58	166,92	166,11	173,37	172,38	175,44	173,86	167,21	164,99	165,89	164,91	164,46	166,13
01111	ARROZ	147,09	150,13	146,94	156,54	156,78	158,25	154,48	148,95	144,83	144,26	146,27	147,08	148,05
01112	CEREALES, DERIVADOS Y PREPARADOS DE CEREAL	193,80	195,91	196,60	196,27	196,27	196,27	196,27	194,70	195,03	200,75	194,70	194,70	197,10
01113	PAN Y OTROS PRODUCTOS DE PANADERÍA	164,06	165,05	166,20	172,07	168,65	171,29	170,23	159,20	158,21	160,56	157,11	152,34	155,32
01114	MEZCLAS Y PASTAS	269,30	272,88	279,22	283,40	283,40	303,64	314,71	314,95	318,66	318,84	312,22	322,20	322,20
0112	CARNE (ND)	172,52	174,13	178,52	176,35	177,10	176,77	176,09	175,64	176,06	174,90	173,59	177,80	182,96
01121	CARNE DE GANADO VACUNO	161,62	164,77	170,34	163,37	165,78	164,62	161,73	163,12	163,96	160,63	162,04	164,59	166,15
01122	CARNE DE GANADO PORCINO	173,87	171,14	171,69	172,97	172,95	173,34	172,22	172,48	165,00	169,93	168,08	170,63	172,69
01124	CARNE DE AVES DE CORRAL	178,89	179,51	183,74	185,29	184,68	184,99	186,21	183,91	184,57	184,60	181,33	187,72	195,69
01126	PREPARADOS DE CARNE	195,63	196,81	197,01	196,99	197,26	197,19	197,27	198,00	198,33	199,23	194,84	195,04	204,66
0113	PESCADO (ND)	187,83	191,82	193,49	219,43	217,69	189,66	163,43	166,33	167,72	176,57	176,32	170,69	173,69
01131	PESCADOS	196,38	201,68	204,22	243,44	238,83	199,46	159,53	162,50	164,15	178,55	174,38	165,89	169,53
01132	MARISCOS Y CRUSTÁCEOS	139,21	131,50	131,78	131,49	131,26	116,14	122,17	133,35	135,52	128,71	143,16	141,26	139,81
01133	OTROS ANIMALES ACUÁTICOS Y ALIMENTOS MARINOS	193,32	201,08	200,87	201,29	207,96	208,24	204,73	201,67	201,67	203,12	205,57	206,77	210,74
0114	LECHE, QUESO Y HUEVOS (ND)	158,52	159,56	157,72	158,97	164,03	162,48	160,15	165,03	166,56	167,62	166,90	170,12	168,55
01141	LECHE Y PRODUCTOS LÁCTEOS	158,94	158,94	158,44	158,94	158,44	158,94	159,46	163,10	167,17	173,15	173,72	175,90	175,79
01142	QUESOS	142,30	146,45	142,66	141,04	158,28	160,04	152,35	158,54	153,19	153,30	152,55	151,10	145,71
01143	HUEVOS	189,23	187,52	185,16	194,53	193,77	178,91	177,86	184,19	190,99	177,85	172,92	188,81	190,02
0115	ACEITES Y GRASAS (ND)	197,04	193,89	187,13	191,07	189,79	189,15	188,52	187,97	187,41	187,41	185,72	185,52	182,84
01151	MANTEQUILLA, MARGARINA Y PRODUCTOS DERIVADOS	173,25	173,25	173,25	173,25	173,25	173,25	173,25	173,25	173,25	173,25	163,85	162,76	147,95
01152	ACEITES COMESTIBLES Y GRASAS ANIMALES COMESTIBLES	202,29	198,44	190,19	195,00	193,44	192,66	191,89	191,21	190,54	190,54	190,54	190,54	190,54
0116	FRUTAS (ND)	203,82	219,47	222,06	214,28	214,12	209,70	202,33	195,01	205,63	207,22	205,03	208,47	201,40
01161	FRUTAS FRESCAS, REFRIGERADAS O CONGELADAS	204,46	220,22	222,84	214,99	214,84	210,39	202,96	195,63	206,33	207,93	205,73	209,20	202,06
01162	FRUTAS SECAS, EN CONSERVA Y PRODUCTOS A BASE DE FRUTAS	118,19	118,19	118,19	118,19	117,48	117,48	117,48	110,77	110,77	110,77	110,77	110,77	111,99
0117	LEGUMBRES-HORTALIZAS (ND)	205,98	197,03	199,60	193,07	194,38	192,97	195,94	187,38	177,05	174,70	175,17	173,91	173,59
01171	PRODUCTOS DE HUERTA FRESCA	218,04	197,11	201,36	203,30	204,66	202,99	215,36	201,53	186,07	184,15	186,76	177,72	173,25
01172	GRANOS	203,63	201,23	199,85	188,69	188,29	189,33	181,31	175,63	170,61	171,64	168,51	171,93	179,99
01173	PAPAS Y OTROS TUBÉRCULOS FRESCOS	187,02	192,55	196,22	179,46	182,44	178,94	176,63	174,42	167,70	161,11	161,51	169,21	167,58

Índice de Precios al Consumidor (I.P.C.)

TABLA No. 2.1.1.a.- ÍNDICE DE ESMERALDAS
SEGÚN DIVISIÓN, GRUPO, CLASE Y SUBCLASE DE BIENES Y SERVICIOS

C.C.I.F	DIVISIÓN, GRUPO, CLASE, SUBCLASE DE BIENES Y SERVICIOS	DIC.12	ENE.13	FEB.13	MAR.13	ABR.13	MAY.13	JUN.13	JUL.13	AGO.13	SEP.13	OCT.13	NOV.13	DIC.13
0118	AZÚCAR, MERMELADA, MIEL, CHOCOLATE Y DULCES DE AZÚCAR (ND)	198,44	200,97	196,64	197,47	198,77	197,06	197,24	195,40	199,29	191,98	188,73	191,38	191,09
01181	AZÚCAR Y MERMELADAS	201,05	203,69	199,17	200,03	201,40	199,61	199,80	197,88	201,88	194,24	190,81	193,57	193,23
01182	CHOCOLATES, CARAMELOS Y GOLOSINAS	146,85	146,85	146,85	146,85	146,85	146,85	146,85	146,85	146,85	146,85	148,32	148,32	149,72
01183	HIELO COMESTIBLE Y HELADOS	116,98	116,98	116,98	116,98	116,98	116,98	116,98	116,98	120,58	122,38	122,38	122,38	122,38
0119	PRODUCTOS ALIMENTICIOS N.E.P. (ND)	157,09	156,29	158,65	160,41	159,08	155,99	158,19	162,43	164,60	167,26	162,32	164,78	159,06
01191	SAL, ESPECIAS Y CONDIMENTOS	160,84	161,10	162,63	164,06	162,51	158,92	161,48	166,42	168,94	172,03	166,28	169,15	163,13
01192	OTROS PRODUCTOS ALIMENTICIOS	134,17	126,85	134,26	138,05	138,05	138,05	138,05	138,05	138,05	138,05	138,05	138,05	134,17
012	BEBIDAS NO ALCOHÓLICAS	154,23	158,10	158,25	158,59	160,29	160,54	159,94	159,64	163,43	165,42	165,92	166,26	165,53
0121	CAFÉ, TÉ Y CACAO (ND)	195,72	195,72	194,16	194,44	194,44	194,44	191,27	192,20	195,09	191,90	195,09	195,09	195,09
01211	CAFÉ, TÉ Y OTROS PRODUCTOS VEGETALES PARA INFUSIONES	195,72	195,72	194,16	194,44	194,44	194,44	191,27	192,20	195,09	191,90	195,09	195,09	195,09
0122	AGUAS MINERALES, REFRESCOS, JUGOS DE FRUTAS Y DE LEGUMBRES (ND)	144,58	149,35	149,90	150,25	152,34	152,66	152,66	152,06	156,06	159,27	159,14	159,56	158,66
01221	AGUAS MINERALES Y REFRESCOS	145,36	150,53	150,81	151,19	153,46	153,55	153,55	152,91	157,24	160,71	160,57	161,03	160,06
01222	JUGOS DE FRUTAS Y CONCENTRADOS	135,17	135,17	138,98	138,98	138,98	141,95	141,95	141,95	141,95	141,95	141,95	141,95	141,95
02	BEBIDAS ALCOHÓLICAS, TABACO Y ESTUPEFACIENTES	206,29	214,01	220,24	215,83	218,59	217,65	216,75	216,75	216,75	217,48	217,77	217,77	221,18
021	BEBIDAS ALCOHÓLICAS	183,29	191,95	198,03	191,64	195,63	194,28	192,97	192,97	192,97	194,03	194,45	194,45	196,58
0211	BEBIDAS DESTILADAS (ND)	241,17	249,47	261,50	248,87	256,76	254,09	251,50	251,50	251,50	253,59	254,42	254,42	254,42
02110	BEBIDAS CON ALTO CONTENIDO ALCOHÓLICO	241,17	249,47	261,50	248,87	256,76	254,09	251,50	251,50	251,50	253,59	254,42	254,42	254,42
0213	CERVEZA (ND)	124,08	133,11	133,11	133,11	133,11	133,11	133,11	133,11	133,11	133,11	133,11	133,11	137,40
02130	CERVEZA	124,08	133,11	133,11	133,11	133,11	133,11	133,11	133,11	133,11	133,11	133,11	133,11	137,40
022	TABACO	257,92	263,52	270,11	270,11	270,11	270,11	270,11	270,11	270,11	270,11	270,11	270,11	276,40
0220	TABACO (ND)	257,92	263,52	270,11	270,11	270,11	270,11	270,11	270,11	270,11	270,11	270,11	270,11	276,40
02200	TABACO	257,92	263,52	270,11	270,11	270,11	270,11	270,11	270,11	270,11	270,11	270,11	270,11	276,40
03	PRENDAS DE VESTIR Y CALZADO	144,49	145,09	144,59	145,29	145,65	145,82	145,93	147,35	148,18	148,64	149,15	148,85	149,12
031	PRENDAS DE VESTIR	143,18	144,01	143,44	144,69	145,22	145,93	145,95	147,65	147,59	147,86	148,58	148,13	148,92
0311	MATERIALES PARA PRENDAS DE VESTIR (SD)	140,63	140,63	140,63	140,63	143,57	143,57	143,57	143,57	144,69	145,98	144,84	144,84	144,84
03110	MATERIALES PARA PRENDAS DE VESTIR	140,63	140,63	140,63	140,63	143,57	143,57	143,57	143,57	144,69	145,98	144,84	144,84	144,84
0312	PRENDAS DE VESTIR (SD)	141,50	142,39	141,65	142,83	143,31	144,18	144,20	145,85	145,71	145,94	146,85	146,36	147,08
03121	PRENDAS DE VESTIR HOMBRES DE 13 AÑOS Y MÁS	141,76	141,76	140,25	140,51	141,54	142,64	142,89	142,89	142,89	143,44	144,33	143,84	146,02
03122	PRENDAS DE VESTIR MUJERES DE 13 AÑOS Y MÁS	136,77	134,77	136,02	135,92	138,53	138,76	140,16	139,82	141,65	141,93	141,36	141,36	141,31

Índice de Precios al Consumidor (I.P.C.)

TABLA No. 2.1.1.a.- ÍNDICE DE ESMERALDAS
SEGÚN DIVISIÓN, GRUPO, CLASE Y SUBCLASE DE BIENES Y SERVICIOS

C.C.I.F	DIVISIÓN, GRUPO, CLASE, SUBCLASE DE BIENES Y SERVICIOS	DIC.12	ENE.13	FEB.13	MAR.13	ABR.13	MAY.13	JUN.13	JUL.13	AGO.13	SEP.13	OCT.13	NOV.13	DIC.13
03123	PRENDAS DE VESTIR NIÑOS Y NIÑAS DE 3 A 12 AÑOS	145,48	148,05	147,60	147,97	147,70	149,61	149,94	151,29	150,45	150,09	153,14	152,72	151,69
03124	PRENDAS DE VESTIR Y COMPLEMENTOS PARA NIÑOS Y NIÑAS DE 0 A 2 AÑOS	189,74	189,74	189,74	189,74	189,74	178,55	178,55	197,34	197,34	197,34	197,34	197,34	197,34
0313	OTROS ARTÍCULOS Y ACCESORIOS DE VESTIR (SD)	203,12	203,12	203,12	203,12	203,12	198,15	198,15	198,15	198,15	198,15	198,15	198,15	198,15
03130	OTROS ARTÍCULOS Y ACCESORIOS DE VESTIR	203,12	203,12	203,12	203,12	203,12	198,15	198,15	198,15	198,15	198,15	198,15	198,15	198,15
0314	LIMPIEZA, REPARACIÓN Y ALQUILER DE PRENDAS DE VESTIR (S)	149,90	150,70	152,61	156,73	156,73	157,47	157,47	162,18	162,67	163,14	161,75	161,75	164,69
03140	LIMPIEZA, REPARACIÓN Y ALQUILER DE PRENDAS DE VESTIR	149,90	150,70	152,61	156,73	156,73	157,47	157,47	162,18	162,67	163,14	161,75	161,75	164,69
032	CALZADO	147,77	147,78	147,43	146,76	146,74	145,54	145,90	146,60	149,65	150,58	150,58	150,64	149,61
0321	ZAPATOS Y OTROS CALZADOS (SD)	147,32	147,33	146,87	146,29	146,27	145,06	145,27	145,98	149,07	149,96	149,96	149,96	148,74
03210	ZAPATOS Y OTROS CALZADOS	147,32	147,33	146,87	146,29	146,27	145,06	145,27	145,98	149,07	149,96	149,96	149,96	148,74
0322	REPARACIÓN Y ALQUILER DE CALZADO (S)	181,82	181,82	190,10	181,82	181,82	181,82	193,21	193,21	193,21	197,71	197,71	202,01	214,67
03220	REPARACIÓN Y ALQUILER DE CALZADO	181,82	181,82	190,10	181,82	181,82	181,82	193,21	193,21	193,21	197,71	197,71	202,01	214,67
04	ALOJAMIENTO, AGUA, ELECTRICIDAD, GAS Y OTROS COMBUSTIBLES	119,16	119,35	119,27	119,67	119,71	119,66	119,52	119,59	119,70	119,79	120,10	120,59	120,70
041	ALQUILERES EFECTIVOS DE ALOJAMIENTO	158,41	158,91	158,66	159,26	159,39	159,21	158,78	159,01	159,35	159,48	160,32	161,86	161,86
0411	ALQUILERES EFECTIVOS PAGADOS POR LOS INQUILINOS (S)	158,41	158,91	158,66	159,26	159,39	159,21	158,78	159,01	159,35	159,48	160,32	161,86	161,86
04110	ALQUILERES EFECTIVOS PAGADOS POR LOS INQUILINOS	158,41	158,91	158,66	159,26	159,39	159,21	158,78	159,01	159,35	159,48	160,32	161,86	161,86
043	CONSERVACIÓN Y REPARACIÓN DE LA VIVIENDA	168,49	169,63	169,63	169,63	169,63	169,63	169,63	169,63	169,63	171,85	166,94	166,94	171,85
0431	MATERIALES PARA LA CONSERVACIÓN Y LA REPARACIÓN DE LA VIVIENDA (ND)	168,49	169,63	169,63	169,63	169,63	169,63	169,63	169,63	169,63	171,85	166,94	166,94	171,85
04310	MATERIALES PARA LA CONSERVACIÓN Y LA REPARACIÓN DE LA VIVIENDA	168,49	169,63	169,63	169,63	169,63	169,63	169,63	169,63	169,63	171,85	166,94	166,94	171,85
044	SUMINISTRO DE AGUA Y SERVICIOS DIVERSOS RELACIONADOS CON LA VIVIENDA	107,23	107,23	107,23	107,23	107,23	107,23	107,23	107,23	107,23	107,23	108,19	108,19	108,19
0441	SUMINISTRO DE AGUA (ND)	107,23	107,23	107,23	107,23	107,23	107,23	107,23	107,23	107,23	107,23	108,19	108,19	108,19
04410	SUMINISTRO DE AGUA	107,23	107,23	107,23	107,23	107,23	107,23	107,23	107,23	107,23	107,23	108,19	108,19	108,19
045	ELECTRICIDAD, GAS Y OTROS COMBUSTIBLES	95,77	95,77	95,77	96,19	96,19	96,19	96,19	96,19	96,19	96,19	96,19	96,19	96,19
0451	ELECTRICIDAD (ND)	89,09	89,09	89,09	89,58	89,58	89,58	89,58	89,58	89,58	89,58	89,58	89,58	89,58
04510	ELECTRICIDAD	89,09	89,09	89,09	89,58	89,58	89,58	89,58	89,58	89,58	89,58	89,58	89,58	89,58
0452	GAS (ND)	137,54	137,54	137,54	137,54	137,54	137,54	137,54	137,54	137,54	137,54	137,54	137,54	137,54
04520	GAS	137,54	137,54	137,54	137,54	137,54	137,54	137,54	137,54	137,54	137,54	137,54	137,54	137,54

Índice de Precios al Consumidor (I.P.C.)

TABLA No. 2.1.1.a.- ÍNDICE DE ESMERALDAS
SEGÚN DIVISIÓN, GRUPO, CLASE Y SUBCLASE DE BIENES Y SERVICIOS

C.C.I.F	DIVISIÓN, GRUPO, CLASE, SUBCLASE DE BIENES Y SERVICIOS	DIC.12	ENE.13	FEB.13	MAR.13	ABR.13	MAY.13	JUN.13	JUL.13	AGO.13	SEP.13	OCT.13	NOV.13	DIC.13
05	MUEBLES, ARTÍCULOS PARA EL HOGAR Y PARA LA CONSERVACIÓN ORDINARIA DEL HOGAR	122,76	123,49	126,28	125,76	124,83	124,27	124,44	125,95	125,01	124,94	124,94	125,07	124,49
051	MUEBLES Y ACCESORIOS, ALFOMBRAS Y OTROS MATERIALES PARA PISOS	136,62	136,62	138,79	137,87	137,87	137,55	137,55	137,43	137,43	137,07	137,38	137,38	136,44
0511	MUEBLES Y ACCESORIOS (D)	136,62	136,62	138,79	137,87	137,87	137,55	137,55	137,43	137,43	137,07	137,38	137,38	136,44
05111	MUEBLES DE DORMITORIO Y PARA BEBÉS	189,96	189,96	194,11	192,34	192,34	192,34	192,34	192,34	192,34	192,34	192,94	192,94	192,94
05112	MUEBLES DE SALA Y ESTUDIO	59,51	59,51	59,51	59,51	59,51	58,39	58,39	58,39	58,39	58,39	58,39	58,39	58,39
05113	MUEBLES DE COMEDOR Y DE COCINA	104,59	104,59	104,59	104,59	104,59	104,59	104,59	103,97	103,97	102,13	102,13	102,13	97,38
052	PRODUCTOS TEXTILES PARA EL HOGAR	125,52	125,52	133,65	131,93	131,93	127,67	130,06	130,06	129,83	129,29	129,29	130,87	130,87
0520	PRODUCTOS TEXTILES PARA EL HOGAR (SD)	125,52	125,52	133,65	131,93	131,93	127,67	130,06	130,06	129,83	129,29	129,29	130,87	130,87
05201	TEXTILES Y MATERIALES PARA MUEBLES	92,31	92,31	92,31	92,31	92,31	92,31	92,31	92,31	88,42	88,42	88,42	88,42	88,42
05202	ROPA DE CAMA, MESA Y DE TOCADOR	129,56	129,56	138,69	136,76	136,76	131,98	134,66	134,66	134,88	134,27	134,27	136,05	136,05
053	ARTEFACTOS PARA EL HOGAR	106,20	110,03	116,10	112,97	108,21	107,43	107,43	112,81	108,52	108,52	108,52	107,27	104,26
0531	ARTEFACTOS PARA EL HOGAR GRANDES, ELÉCTRICOS O NO (D)	98,16	101,90	109,09	105,28	99,68	98,69	98,69	105,24	100,02	100,02	100,02	98,50	96,20
05311	REFRIGERADORAS, LAVADORAS, SECADORAS	104,75	109,87	119,69	114,48	106,93	105,58	105,58	114,30	107,37	107,36	107,37	107,36	104,65
05312	COCINAS Y HORNOS	80,19	80,19	80,19	80,19	79,90	79,90	79,90	80,53	79,99	79,99	79,99	74,33	73,16
0532	ARTEFACTOS ELÉCTRICOS PARA EL HOGAR PEQUEÑOS (SD)	143,06	147,28	148,24	148,24	147,32	147,50	147,50	147,50	147,50	147,50	147,50	147,50	141,24
05320	ARTEFACTOS ELÉCTRICOS PEQUEÑOS PARA EL HOGAR	143,06	147,28	148,24	148,24	147,32	147,50	147,50	147,50	147,50	147,50	147,50	147,50	141,24
054	ARTÍCULOS DE VIDRIO Y CRISTAL, VAJILLA Y UTENSILIOS PARA EL HOGAR	120,67	119,55	120,07	120,07	120,07	120,07	120,07	121,19	121,19	121,19	121,19	121,19	121,19
0540	ARTÍCULOS DE VIDRIO Y CRISTAL, VAJILLA Y UTENSILIOS PARA EL HOGAR (SD)	120,67	119,55	120,07	120,07	120,07	120,07	120,07	121,19	121,19	121,19	121,19	121,19	121,19
05401	ARTÍCULOS DE LOZA, VIDRIO Y CRISTAL PARA EL HOGAR	140,78	140,78	140,78	140,78	140,78	140,78	140,78	140,78	140,78	140,78	140,78	140,78	140,78
05402	VAJILLA Y UTENSILIOS PARA EL HOGAR	117,22	115,90	116,50	116,50	116,50	116,50	116,50	117,82	117,82	117,82	117,82	117,82	117,82
055	HERRAMIENTAS Y EQUIPO PARA EL HOGAR Y EL JARDÍN	242,24	243,51	243,52	243,52	243,52	243,52	243,52	243,52	243,52	243,51	243,53	243,53	243,53
0552	HERRAMIENTAS PEQUEÑAS Y ACCESORIOS DIVERSOS (SD)	242,24	243,51	243,52	243,52	243,52	243,52	243,52	243,52	243,52	243,51	243,53	243,53	243,53
05522	ACCESORIOS Y REPARACIÓN PARA HERRAMIENTAS PEQUEÑAS	242,24	243,51	243,52	243,52	243,52	243,52	243,52	243,52	243,52	243,51	243,53	243,53	243,53
056	BIENES Y SERVICIOS PARA CONSERVACIÓN ORDINARIA DEL	117,20	117,07	117,69	118,69	118,80	119,06	118,86	119,68	119,61	119,70	119,61	120,06	120,47
0561	BIENES PARA EL HOGAR NO DURADEROS (ND)	117,20	117,07	117,69	118,69	118,80	119,06	118,86	119,68	119,61	119,70	119,61	120,06	120,47
05611	PRODUCTOS Y ARTÍCULOS DE LIMPIEZA Y CONSERVACIÓN	112,53	112,39	113,07	112,70	112,82	113,14	112,90	113,80	113,73	113,83	113,73	114,22	114,86
05612	PRODUCTOS DE PAPEL Y OTROS ARTÍCULOS PARA EL HOGAR NO	165,77	165,77	165,77	181,06	181,06	180,62	180,88	180,88	180,88	180,84	180,81	180,81	178,83

Índice de Precios al Consumidor (I.P.C.)

TABLA No. 2.1.1.a.- ÍNDICE DE ESMERALDAS
SEGÚN DIVISIÓN, GRUPO, CLASE Y SUBCLASE DE BIENES Y SERVICIOS

C.C.I.F	DIVISIÓN, GRUPO, CLASE, SUBCLASE DE BIENES Y SERVICIOS	DIC.12	ENE.13	FEB.13	MAR.13	ABR.13	MAY.13	JUN.13	JUL.13	AGO.13	SEP.13	OCT.13	NOV.13	DIC.13
06	SALUD	142,29	142,54	143,05	146,44	147,21	147,23	147,12	147,15	146,64	147,37	147,14	147,14	147,12
061	PRODUCTOS, ARTEFACTOS Y EQUIPO MÉDICOS	106,65	107,13	108,11	107,73	107,73	107,76	107,56	107,61	107,81	107,88	107,84	107,84	107,81
0611	PRODUCTOS FARMACÉUTICOS (ND)	101,33	101,15	102,22	101,81	101,81	101,84	101,61	101,67	101,74	101,81	101,76	101,76	101,73
06110	PREPARACIONES MÉDICAS Y MEDICAMENTOS	101,33	101,15	102,22	101,81	101,81	101,84	101,61	101,67	101,74	101,81	101,76	101,76	101,73
0612	OTROS PRODUCTOS MÉDICOS (ND)	120,53	130,65	130,65	130,65	130,65	130,65	130,65	130,65	146,07	146,07	146,07	146,07	146,07
06120	OTROS PRODUCTOS MÉDICOS	120,53	130,65	130,65	130,65	130,65	130,65	130,65	130,65	146,07	146,07	146,07	146,07	146,07
0613	ARTEFACTOS Y EQUIPO TERAPÉUTICOS (D)	178,99	187,33	187,33	187,33	187,33	187,33	187,33	187,33	187,33	187,33	187,33	187,33	187,33
06130	ARTEFACTOS Y EQUIPO TERAPÉUTICOS	178,99	187,33	187,33	187,33	187,33	187,33	187,33	187,33	187,33	187,33	187,33	187,33	187,33
062	SERVICIOS PARA PACIENTES EXTERNOS	194,02	194,02	194,02	207,68	210,64	210,64	210,64	210,64	210,64	213,27	213,27	213,27	213,27
0621	SERVICIOS MÉDICOS (S)	223,71	223,71	223,71	246,12	246,12	246,12	246,12	246,12	246,12	250,43	250,43	250,43	250,43
06210	SERVICIOS MÉDICOS	223,71	223,71	223,71	246,12	246,12	246,12	246,12	246,12	246,12	250,43	250,43	250,43	250,43
0622	SERVICIOS DENTALES (S)	166,15	166,15	166,15	166,15	192,80	192,80	192,80	192,80	192,80	192,80	192,80	192,80	192,80
06220	SERVICIOS DENTALES	166,15	166,15	166,15	166,15	192,80	192,80	192,80	192,80	192,80	192,80	192,80	192,80	192,80
0623	SERVICIOS PARAMÉDICOS (S)	140,25	140,25	140,25	140,25	140,25	140,25	140,25	140,25	140,25	140,25	140,25	140,25	140,25
06231	SERVICIOS DE LABORATORIO Y ESPECIALISTAS	140,25	140,25	140,25	140,25	140,25	140,25	140,25	140,25	140,25	140,25	140,25	140,25	140,25
063	SERVICIOS DE HOSPITAL	165,02	165,02	165,02	165,02	165,02	165,02	165,02	165,02	162,22	162,22	161,28	161,28	161,28
0630	SERVICIOS DE HOSPITAL (S)	165,02	165,02	165,02	165,02	165,02	165,02	165,02	165,02	162,22	162,22	161,28	161,28	161,28
06300	SERVICIOS DE HOSPITAL	165,02	165,02	165,02	165,02	165,02	165,02	165,02	165,02	162,22	162,22	161,28	161,28	161,28
07	TRANSPORTE	117,35	117,53	117,82	117,89	119,44	120,60	120,60	120,64	120,64	120,24	121,04	121,04	120,54
071	ADQUISICION DE VEHÍCULOS	89,70	89,70	89,29	89,29	88,01	88,01	88,01	88,55	88,55	88,55	89,88	89,88	85,89
0711	VEHÍCULOS A MOTOR (D)	83,68	83,68	83,68	83,68	82,19	82,19	82,19	82,69	82,69	82,69	82,69	82,69	78,86
07110	VEHÍCULOS A MOTOR	83,68	83,68	83,68	83,68	82,19	82,19	82,19	82,69	82,69	82,69	82,69	82,69	78,86
0713	BICICLETAS (D)	97,79	97,79	96,83	96,83	95,85	95,85	95,85	96,43	96,43	96,43	99,56	99,56	95,34
07130	BICICLETAS	97,79	97,79	96,83	96,83	95,85	95,85	95,85	96,43	96,43	96,43	99,56	99,56	95,34
072	FUNCIONAMIENTO DE EQUIPO DE TRANSPORTE PERSONAL	137,64	137,78	137,78	138,00	138,00	138,00	138,00	138,00	138,00	136,86	138,89	138,89	138,23
721,00	PIEZAS DE REPUESTO Y ACCESORIOS PARA EQUIPO DE TRANSPORTE PERSONAL (SD)	185,75	185,35	185,35	185,35	185,35	185,38	185,38	185,38	185,38	172,33	185,38	185,38	179,01
07210	PIEZAS DE REPUESTO Y ACCESORIOS PARA EQUIPO DE TRANSPORTE PERSONAL	185,75	185,35	185,35	185,35	185,35	185,38	185,38	185,38	185,38	172,33	185,38	185,38	179,01
0722	COMBUSTIBLES Y LUBRICANTES PARA EQUIPO DE TRANSPORTE	106,01	106,13	106,13	106,13	106,13	106,13	106,13	106,13	106,13	106,13	106,13	106,13	106,13
07221	COMBUSTIBLES PARA EQUIPO DE TRANSPORTE PERSONAL	101,29	101,29	101,29	101,29	101,29	101,29	101,29	101,29	101,29	101,29	101,29	101,29	101,29
07222	LUBRICANTES PARA EQUIPO DE TRANSPORTE PERSONAL	233,91	237,25	237,25	237,25	237,25	237,25	237,25	237,25	237,25	237,25	237,25	237,25	237,25

Índice de Precios al Consumidor (I.P.C.)

TABLA No. 2.1.1.a.- ÍNDICE DE ESMERALDAS
SEGÚN DIVISIÓN, GRUPO, CLASE Y SUBCLASE DE BIENES Y SERVICIOS

C.C.I.F	DIVISIÓN, GRUPO, CLASE, SUBCLASE DE BIENES Y SERVICIOS	DIC.12	ENE.13	FEB.13	MAR.13	ABR.13	MAY.13	JUN.13	JUL.13	AGO.13	SEP.13	OCT.13	NOV.13	DIC.13
0723	CONSERVACIÓN Y REPARACIÓN DE EQUIPO DE TRANSPORTE PERSONAL (S)	184,43	184,85	184,85	185,67	185,67	185,67	185,67	185,67	185,67	186,46	188,96	188,96	188,96
07230	CONSERVACIÓN Y REPARACIÓN DE EQUIPO DE TRANSPORTE PERSONAL	184,43	184,85	184,85	185,67	185,67	185,67	185,67	185,67	185,67	186,46	188,96	188,96	188,96
0724	OTROS SERVICIOS RELATIVOS AL EQUIPO DE TRANSPORTE PERSONAL (S)	196,93	196,93	196,93	196,93	196,93	196,93	196,93	196,93	196,93	196,93	196,93	196,93	196,93
07240	OTROS SERVICIOS RELATIVOS AL EQUIPO DE TRANSPORTE	196,93	196,93	196,93	196,93	196,93	196,93	196,93	196,93	196,93	196,93	196,93	196,93	196,93
073	SERVICIOS DE TRANSPORTE	108,26	108,48	109,02	109,02	111,81	113,81	113,81	113,81	113,81	113,81	113,81	113,81	113,81
0732	TRANSPORTE DE PASAJEROS POR CARRETERA (S)	101,99	101,99	101,99	101,99	104,95	105,67	105,67	105,67	105,67	105,67	105,67	105,67	105,67
07320	TRANSPORTE DE PASAJEROS POR CARRETERA	101,99	101,99	101,99	101,99	104,95	105,67	105,67	105,67	105,67	105,67	105,67	105,67	105,67
0733	TRANSPORTE DE PASAJEROS POR AIRE (S)	212,97	216,87	226,37	226,37	226,37	249,79	249,79	249,79	249,79	249,79	249,79	249,79	249,79
07330	TRANSPORTE DE PASAJEROS POR AIRE	212,97	216,87	226,37	226,37	226,37	249,79	249,79	249,79	249,79	249,79	249,79	249,79	249,79
08	COMUNICACIONES	102,27	102,33	102,29	102,30	102,45	102,32	102,32	102,32	102,32	102,32	102,32	102,32	102,32
081	SERVICIOS POSTALES	437,50	437,50	437,50	437,50	437,50	437,50	437,50	437,50	437,50	437,50	437,50	437,50	437,50
0810	SERVICIOS POSTALES (S)	437,50	437,50	437,50	437,50	437,50	437,50	437,50	437,50	437,50	437,50	437,50	437,50	437,50
08100	SERVICIOS POSTALES	437,50	437,50	437,50	437,50	437,50	437,50	437,50	437,50	437,50	437,50	437,50	437,50	437,50
082	EQUIPO TELEFÓNICO Y DE FACSIMILE	24,55	25,03	24,68	24,74	26,05	24,96	24,96	24,96	24,96	24,96	24,96	24,96	24,96
0820	EQUIPO TELEFÓNICO Y DE FACSIMILE (D)	24,55	25,03	24,68	24,74	26,05	24,96	24,96	24,96	24,96	24,96	24,96	24,96	24,96
08200	EQUIPO, REPARACIÓN TELEFÓNICO Y DE FACSIMILE	24,55	25,03	24,68	24,74	26,05	24,96	24,96	24,96	24,96	24,96	24,96	24,96	24,96
083	SERVICIOS TELEFÓNICOS Y DE FACSIMILE	110,01	110,01	110,01	110,01	110,01	110,01	110,01	110,01	110,01	110,01	110,01	110,01	110,01
0830	SERVICIOS TELEFÓNICOS Y DE FACSIMILE (S)	110,01	110,01	110,01	110,01	110,01	110,01	110,01	110,01	110,01	110,01	110,01	110,01	110,01
08300	SERVICIOS TELEFÓNICOS Y DE FACSIMILE	110,01	110,01	110,01	110,01	110,01	110,01	110,01	110,01	110,01	110,01	110,01	110,01	110,01
09	RECREACIÓN Y CULTURA	108,88	108,46	108,32	108,13	109,03	109,41	109,97	109,63	109,55	110,82	111,17	110,75	110,61
091	EQUIPO AUDIOVISUAL, FOTOGRÁFICO Y DE PROCESAMIENTO DE INFORMACIÓN	56,22	58,07	57,62	56,98	56,85	56,39	57,56	58,19	56,69	56,69	56,77	56,44	56,12
0911	EQUIPO PARA LA RECEPCIÓN, GRABACIÓN Y REPRODUCCIÓN DE SONIDOS E IMÁGENES (D)	48,26	51,04	50,64	50,37	49,79	49,05	49,09	49,69	47,54	47,54	47,67	47,12	46,62
09110	EQUIPO PARA LA RECEPCIÓN, GRABACIÓN Y REPRODUCCIÓN DE SONIDOS E IMÁGENES	48,26	51,04	50,64	50,37	49,79	49,05	49,09	49,69	47,54	47,54	47,67	47,12	46,62
0912	EQUIPO FOTOGRÁFICO Y CINEMATOGRAFICO E INSTRUMENTOS ÓPTICOS (D)	99,73	101,39	101,39	101,39	105,12	105,12	105,12	108,89	106,78	106,78	106,78	106,90	106,90

Índice de Precios al Consumidor (I.P.C.)

**TABLA No. 2.1.1.a.- ÍNDICE DE ESMERALDAS
SEGÚN DIVISIÓN, GRUPO, CLASE Y SUBCLASE DE BIENES Y SERVICIOS**

C.C.I.F	DIVISIÓN, GRUPO, CLASE, SUBCLASE DE BIENES Y SERVICIOS	DIC.12	ENE.13	FEB.13	MAR.13	ABR.13	MAY.13	JUN.13	JUL.13	AGO.13	SEP.13	OCT.13	NOV.13	DIC.13
09120	EQUIPO FOTOGRÁFICO Y CINEMATOGRAFICO E INSTRUMENTOS	99,73	101,39	101,39	101,39	105,12	105,12	105,12	108,89	106,78	106,78	106,78	106,90	106,90
0913	EQUIPO DE PROCESAMIENTO E INFORMACIÓN (D)	55,12	55,12	54,12	51,79	51,79	51,79	57,54	57,54	57,54	57,54	57,54	57,54	57,54
09130	EQUIPO DE PROCESAMIENTO E INFORMACIÓN	55,12	55,12	54,12	51,79	51,79	51,79	57,54	57,54	57,54	57,54	57,54	57,54	57,54
0914	MEDIOS PARA GRABACIÓN (SD)	80,09	80,09	80,09	80,09	80,09	80,09	80,09	80,09	80,09	80,09	80,09	80,09	80,09
09140	MEDIOS PARA GRABACIÓN	80,09	80,09	80,09	80,09	80,09	80,09	80,09	80,09	80,09	80,09	80,09	80,09	80,09
093	OTROS ARTÍCULOS Y EQUIPO PARA RECREACIÓN, JARDINES Y ANIMALES DOMÉSTICOS	143,49	141,54	141,54	142,37	142,37	142,37	142,37	133,53	141,82	141,83	144,11	140,25	140,25
0931	JUEGOS, JUGUETES Y AFICIONES (SD)	151,28	148,44	148,44	149,66	149,66	149,66	149,66	136,81	148,86	146,08	149,38	143,78	143,78
09311	JUEGOS Y JUGUETES	151,28	148,44	148,44	149,66	149,66	149,66	149,66	136,81	148,86	146,08	149,38	143,78	143,78
0932	EQUIPO DE DEPORTES, CAMPAMENTOS Y RECREACION AL AIRE	126,31	126,31	126,31	126,31	126,31	126,31	126,31	126,31	126,31	132,47	132,47	132,47	132,47
09321	EQUIPO Y CALZADO PARA PROTECCIÓN Y DEPORTES	126,31	126,31	126,31	126,31	126,31	126,31	126,31	126,31	126,31	132,47	132,47	132,47	132,47
094	SERVICIOS DE RECREACIÓN Y CULTURALES	132,07	124,19	124,55	124,81	124,81	124,68	124,68	124,68	124,68	124,68	125,78	125,78	125,78
0941	SERVICIOS DE RECREACIÓN Y DEPORTIVOS (S)	164,77	164,77	164,77	164,77	164,77	164,77	164,77	164,77	164,77	164,77	164,77	164,77	164,77
09411	SERVICIOS PRESTADOS POR ESTADIOS, PISTAS Y FERIAS DEPORTIVAS	164,77	164,77	164,77	164,77	164,77	164,77	164,77	164,77	164,77	164,77	164,77	164,77	164,77
0942	SERVICIOS CULTURALES (S)	126,22	116,93	117,36	117,66	117,66	117,51	117,51	117,51	117,51	117,51	118,81	118,81	118,81
09421	SERVICIOS PRESTADOS POR MUSEOS, BIBLIOTECAS Y MONUMENTOS HISTÓRICOS	133,28	135,36	136,53	137,36	137,36	136,95	136,95	136,95	136,95	136,95	140,51	140,51	140,51
09422	ALQUILER, ACCESORIOS Y TRASMISIONES DE TELEVISIÓN Y RADIO	122,20	106,44	106,44	106,44	106,44	106,44	106,44	106,44	106,44	106,44	106,44	106,44	106,44
095	PERIÓDICOS, LIBROS Y PAPELES Y ÚTILES DE OFICINA	159,00	159,00	159,00	159,00	161,72	163,45	163,58	163,58	163,58	167,20	167,20	167,20	167,20
0951	LIBROS (SD)	141,38	141,38	141,38	141,38	141,38	141,38	141,38	141,38	141,38	141,38	141,38	141,38	141,38
09510	LIBROS	141,38	141,38	141,38	141,38	141,38	141,38	141,38	141,38	141,38	141,38	141,38	141,38	141,38
0952	DIARIOS Y PERIODICOS (ND)	165,79	165,79	165,79	165,79	165,79	165,79	165,79	165,79	165,79	180,73	180,73	180,73	180,73
09520	DIARIOS, PERIÓDICOS Y REVISTAS	165,79	165,79	165,79	165,79	165,79	165,79	165,79	165,79	165,79	180,73	180,73	180,73	180,73
0954	PAPEL Y ÚTILES DE OFICINA Y MATERIALES DE DIBUJO (ND)	172,39	172,39	172,39	172,39	179,60	184,17	184,51	184,51	184,51	184,51	184,51	184,51	184,51
09540	PAPEL Y ÚTILES DE OFICINA Y MATERIALES DE DIBUJO	172,39	172,39	172,39	172,39	179,60	184,17	184,51	184,51	184,51	184,51	184,51	184,51	184,51
10	EDUCACIÓN	145,65	145,65	145,65	145,65	148,90	148,90	148,90	148,90	148,90	148,90	148,90	148,90	148,90
101	ENSEÑANZA PREESCOLAR Y ENSEÑANZA PRIMARIA	161,79	161,79	161,79	161,79	169,67	169,67	169,67	169,67	169,67	169,67	169,67	169,67	169,67
1010	ENSEÑANZA PREESCOLAR Y ENSEÑANZA PRIMARIA (S)	161,79	161,79	161,79	161,79	169,67	169,67	169,67	169,67	169,67	169,67	169,67	169,67	169,67

Índice de Precios al Consumidor (I.P.C.)

TABLA No. 2.1.1.a.- ÍNDICE DE ESMERALDAS
SEGÚN DIVISIÓN, GRUPO, CLASE Y SUBCLASE DE BIENES Y SERVICIOS

C.C.I.F	DIVISIÓN, GRUPO, CLASE, SUBCLASE DE BIENES Y SERVICIOS	DIC.12	ENE.13	FEB.13	MAR.13	ABR.13	MAY.13	JUN.13	JUL.13	AGO.13	SEP.13	OCT.13	NOV.13	DIC.13
10100	ENSEÑANZA Y MATRÍCULA PREESCOLAR Y ENSEÑANZA PRIMARIA	161,79	161,79	161,79	161,79	169,67	169,67	169,67	169,67	169,67	169,67	169,67	169,67	169,67
102	ENSEÑANZA SECUNDARIA	133,27	133,27	133,27	133,27	133,88	133,88	133,88	133,88	133,88	133,88	133,88	133,88	133,88
1020	ENSEÑANZA SECUNDARIA (S)	133,27	133,27	133,27	133,27	133,88	133,88	133,88	133,88	133,88	133,88	133,88	133,88	133,88
10200	ENSEÑANZA Y MATRÍCULA SECUNDARIA	133,27	133,27	133,27	133,27	133,88	133,88	133,88	133,88	133,88	133,88	133,88	133,88	133,88
104	ENSEÑANZA TERCARIA	142,31	142,31	142,31	142,31	142,31	142,31	142,31	142,31	142,31	142,31	142,31	142,31	142,31
1040	ENSEÑANZA TERCARIA (S)	142,31	142,31	142,31	142,31	142,31	142,31	142,31	142,31	142,31	142,31	142,31	142,31	142,31
10400	ENSEÑANZA Y MATRÍCULA DE TERCER NIVEL O UNIVERSITARIA	142,31	142,31	142,31	142,31	142,31	142,31	142,31	142,31	142,31	142,31	142,31	142,31	142,31
11	RESTAURANTES Y HOTELES	132,17	136,73	136,69	138,27	139,11	139,14	139,19	139,24	139,28	139,29	139,19	139,36	139,64
111	SERVICIOS DE SUMINISTRO DE COMIDAS POR CONTRATO	132,06	136,66	136,60	138,19	139,05	139,09	139,14	139,17	139,20	139,22	139,08	139,26	139,54
1111	RESTAURANTES, CAFÉS Y ESTABLECIMIENTOS SIMILARES (S)	132,06	136,66	136,60	138,19	139,05	139,09	139,14	139,17	139,20	139,22	139,08	139,26	139,54
11110	RESTAURANTES, CAFÉS Y ESTABLECIMIENTOS SIMILARES	132,06	136,66	136,60	138,19	139,05	139,09	139,14	139,17	139,20	139,22	139,08	139,26	139,54
112	SERVICIOS DE ALOJAMIENTO	139,14	141,52	142,91	143,56	142,88	142,10	142,71	143,53	144,38	144,04	146,09	146,23	146,29
1120	SERVICIOS DE ALOJAMIENTO (S)	139,14	141,52	142,91	143,56	142,88	142,10	142,71	143,53	144,38	144,04	146,09	146,23	146,29
11200	SERVICIOS DE ALOJAMIENTO	139,14	141,52	142,91	143,56	142,88	142,10	142,71	143,53	144,38	144,04	146,09	146,23	146,29
12	BIENES Y SERVICIOS DIVERSOS	139,72	139,92	141,51	144,17	145,50	145,44	144,86	146,06	144,74	143,47	142,89	143,29	143,53
121	CUIDADO PERSONAL	139,72	139,92	141,51	144,17	145,50	145,44	144,86	146,06	144,74	143,47	142,89	143,29	143,53
1211	SALONES DE PELUQUERÍA Y ESTABLECIMIENTOS DE CUIDADOS PERSONALES (S)	150,50	150,50	150,50	156,02	158,14	156,02	158,14	158,88	158,88	161,11	161,11	161,11	161,11
12110	SALONES DE PELUQUERIA Y ESTABLECIMIENTOS DE CUIDADOS PERSONALES	150,50	150,50	150,50	156,02	158,14	156,02	158,14	158,88	158,88	161,11	161,11	161,11	161,11
1213	OTROS APARATOS , ARTÍCULOS Y PRODUCTOS PARA LA ATENCIÓN PERSONAL (ND)	137,49	137,73	139,65	141,72	142,88	143,24	142,11	143,39	141,81	139,81	139,11	139,59	139,88
12131	OTROS APARATOS , ARTÍCULOS Y PRODUCTOS PARA LA ATENCIÓN PERSONAL	158,97	158,97	158,97	158,97	158,97	158,97	158,97	158,97	158,97	158,97	158,97	158,97	158,97
12132	ARTÍCULOS PARA LA HIGIENE PERSONAL	135,08	135,35	137,48	139,79	141,08	141,49	140,22	141,65	139,89	137,67	136,89	137,42	137,75

Índice de Precios al Consumidor (I.P.C.)

TABLA No. 2.1.2.- ÍNDICE DE GUAYAQUIL
SEGÚN DIVISIÓN DE BIENES Y SERVICIOS

N° de Orden	DIVISIÓN DE BIENES Y SERVICIOS	DIC.12	ENE.13	FEB.13	MAR.13	ABR.13	MAY.13	JUN.13	JUL.13	AGO.13	SEP.13	OCT.13	NOV.13	DIC.13
	GUAYAQUIL													
	GENERAL	134,25	135,04	135,49	135,52	136,61	135,89	135,79	135,36	135,77	136,03	136,70	137,51	138,20
01	ALIMENTOS Y BEBIDAS NO ALCOHÓLICAS	159,10	160,54	161,16	161,27	162,20	160,02	159,81	158,06	158,43	159,57	161,45	163,97	164,75
02	BEBIDAS ALCOHÓLICAS, TABACO Y ESTUPEFACIENTES	213,60	215,46	217,33	218,70	220,63	218,46	217,39	217,42	217,52	217,41	216,92	219,61	228,34
03	PRENDAS DE VESTIR Y CALZADO	108,47	108,92	109,50	110,29	110,42	109,94	109,10	109,31	108,78	108,94	108,19	108,12	108,55
04	ALOJAMIENTO, AGUA, ELECTRICIDAD, GAS Y OTROS COMBUSTIBLES	124,26	124,16	124,25	124,41	124,55	124,87	124,91	125,35	125,66	125,69	126,56	126,34	126,38
05	MUEBLES, ARTÍCULOS PARA EL HOGAR Y PARA LA CONSERVACIÓN ORDINARIA DEL HOGAR	142,69	143,31	145,16	142,41	142,08	141,99	141,35	141,18	142,29	143,29	144,70	146,42	145,62
06	SALUD	113,86	114,19	114,94	114,64	115,15	115,39	116,33	117,18	116,95	117,15	117,04	117,12	116,59
07	TRANSPORTE	119,69	120,65	120,95	121,18	121,40	120,36	121,51	121,23	122,04	121,80	121,65	121,26	121,08
08	COMUNICACIONES	99,52	99,50	99,50	99,50	99,86	100,21	100,36	100,66	99,63	99,64	99,67	99,67	99,67
09	RECREACIÓN Y CULTURA	99,94	98,01	97,34	96,41	100,07	101,64	99,21	99,93	100,26	100,91	100,34	103,02	109,05
10	EDUCACIÓN	141,18	141,18	141,18	141,18	149,13	146,83	146,23	146,23	146,23	146,23	146,23	146,23	146,23
11	RESTAURANTES Y HOTELES	144,96	150,64	151,52	152,22	151,16	151,24	151,20	151,08	152,91	151,46	152,84	152,59	153,00
12	BIENES Y SERVICIOS DIVERSOS	141,03	138,43	138,42	139,36	140,65	142,16	142,49	141,54	142,36	141,84	141,97	141,32	143,55

Índice de Precios al Consumidor (I.P.C.)

TABLA No. 2.1.2.a.- ÍNDICE DE GUAYAQUIL
SEGÚN DIVISIÓN, GRUPO, CLASE Y SUBCLASE DE BIENES Y SERVICIOS

C.C.I.F	DIVISIÓN, GRUPO, CLASE, SUBCLASE DE BIENES Y SERVICIOS	DIC.12	ENE.13	FEB.13	MAR.13	ABR.13	MAY.13	JUN.13	JUL.13	AGO.13	SEP.13	OCT.13	NOV.13	DIC.13
0	GENERAL	134,25	135,04	135,49	135,52	136,61	135,89	135,79	135,36	135,77	136,03	136,70	137,51	138,20
01	ALIMENTOS Y BEBIDAS NO ALCOHÓLICAS	159,10	160,54	161,16	161,27	162,20	160,02	159,81	158,06	158,43	159,57	161,45	163,97	164,75
011	ALIMENTOS	158,95	160,44	161,10	161,22	162,22	159,70	159,47	157,59	157,80	159,03	161,02	163,73	164,55
0111	PAN Y CEREALES (ND)	172,60	174,69	171,17	172,11	177,26	179,15	182,23	178,12	179,69	179,34	179,15	180,52	182,65
01111	ARROZ	155,37	161,12	158,22	157,69	162,07	162,00	167,79	163,52	165,14	163,49	163,99	163,66	163,59
01112	CEREALES, DERIVADOS Y PREPARADOS DE CEREAL	185,91	184,79	185,31	184,28	185,63	185,63	183,82	184,11	180,46	181,59	179,50	181,97	184,88
01113	PAN Y OTROS PRODUCTOS DE PANADERÍA	182,69	181,00	175,13	178,26	179,62	184,49	185,33	178,75	181,40	181,12	180,55	184,08	189,38
01114	MEZCLAS Y PASTAS	217,08	217,53	217,74	219,07	249,33	250,77	252,21	256,76	257,44	263,25	262,31	262,85	262,85
0112	CARNE (ND)	167,02	161,01	166,04	165,11	168,72	166,09	164,82	165,05	165,44	167,59	167,70	171,55	179,24
01121	CARNE DE GANADO VACUNO	163,00	164,85	165,30	164,14	166,34	165,04	164,44	165,66	165,39	164,63	163,84	170,08	172,68
01122	CARNE DE GANADO PORCINO	184,91	181,86	182,66	182,25	183,36	189,14	193,90	189,56	192,60	192,81	191,41	196,40	204,44
01124	CARNE DE AVES DE CORRAL	172,79	158,57	168,81	167,49	173,00	168,20	165,82	164,57	165,45	171,64	172,71	174,90	188,14
01126	PREPARADOS DE CARNE	145,80	145,19	145,30	148,10	148,83	148,84	148,29	154,28	154,34	148,25	147,98	147,98	149,64
0113	PESCADO (ND)	145,78	151,03	155,88	160,25	161,34	155,63	158,47	157,48	157,95	160,88	169,21	166,88	164,39
01131	PESCADOS	131,91	136,31	142,92	150,68	150,94	142,02	144,02	139,25	133,75	137,93	147,88	145,74	141,34
01132	MARISCOS Y CRUSTÁCEOS	147,20	150,35	149,40	145,22	153,08	148,32	150,32	158,90	187,84	189,63	203,03	196,65	195,45
01133	OTROS ANIMALES ACUÁTICOS Y ALIMENTOS MARINOS	185,12	194,34	198,10	198,59	197,40	200,31	206,20	209,53	207,45	207,55	207,64	207,56	209,72
0114	LECHE, QUESO Y HUEVOS (ND)	130,43	131,74	131,70	132,66	134,45	133,34	132,76	132,10	132,78	132,36	136,45	137,76	135,69
01141	LECHE Y PRODUCTOS LÁCTEOS	128,28	128,49	128,49	128,49	127,88	128,36	128,17	128,48	128,48	128,91	134,73	135,61	134,76
01142	QUESOS	127,91	132,33	130,43	131,97	136,90	133,31	131,60	131,94	133,83	132,19	132,51	138,82	135,22
01143	HUEVOS	146,99	147,46	151,16	155,87	163,47	159,36	159,12	151,29	153,00	150,72	153,78	146,75	141,50
0115	ACEITES Y GRASAS (ND)	191,84	192,48	191,83	190,01	189,18	187,13	184,00	181,85	181,36	182,52	182,12	183,26	183,88
01151	MANTEQUILLA, MARGARINA Y PRODUCTOS DERIVADOS	165,23	166,27	165,87	165,92	164,67	164,63	156,56	155,68	155,68	163,51	162,15	166,45	167,30
01152	ACEITES COMESTIBLES Y GRASAS ANIMALES COMESTIBLES	199,71	200,24	199,51	197,15	196,44	193,79	192,12	189,60	188,96	188,15	188,03	188,23	188,79
0116	FRUTAS (ND)	160,67	180,91	179,36	175,37	163,90	150,54	146,27	144,77	155,60	163,09	168,62	174,98	166,48
01161	FRUTAS FRESCAS, REFRIGERADAS O CONGELADAS	160,72	181,08	179,52	175,50	163,97	150,53	146,25	144,72	155,56	163,12	168,64	175,09	166,54
01162	FRUTAS SECAS, EN CONSERVA Y PRODUCTOS A BASE DE FRUTAS	151,47	152,28	151,93	151,70	151,73	151,73	149,15	154,10	162,18	158,22	165,28	156,13	156,13
0117	LEGUMBRES-HORTALIZAS (ND)	155,80	155,53	154,76	155,98	153,84	151,19	151,05	145,75	137,96	136,54	137,63	143,40	141,52
01171	PRODUCTOS DE HUERTA FRESCA	163,63	161,13	159,91	163,06	167,64	172,22	171,71	165,01	149,94	146,73	145,87	151,84	144,94
01172	GRANOS	152,38	152,85	150,25	154,24	153,56	144,38	147,35	138,32	131,28	127,82	129,31	135,69	131,11
01173	PAPAS Y OTROS TUBÉRCULOS FRESCOS	145,91	148,65	150,18	145,90	131,51	122,59	120,43	120,60	124,05	127,28	131,22	136,15	144,78

Índice de Precios al Consumidor (I.P.C.)

TABLA No. 2.1.1.a.- ÍNDICE DE GUAYAQUIL
SEGÚN DIVISIÓN, GRUPO, CLASE Y SUBCLASE DE BIENES Y SERVICIOS

C.C.I.F	DIVISIÓN, GRUPO, CLASE, SUBCLASE DE BIENES Y SERVICIOS	DIC.12	ENE.13	FEB.13	MAR.13	ABR.13	MAY.13	JUN.13	JUL.13	AGO.13	SEP.13	OCT.13	NOV.13	DIC.13
0118	AZÚCAR, MERMELADA, MIEL, CHOCOLATE Y DULCES DE AZÚCAR (ND)	173,20	181,95	177,29	174,37	179,59	184,00	181,34	179,49	179,23	178,24	181,80	181,04	183,73
01181	AZÚCAR Y MERMELADAS	174,93	183,44	178,68	175,52	181,08	185,75	183,08	181,11	181,02	179,61	183,57	182,11	184,90
01182	CHOCOLATES, CARAMELOS Y GOLOSINAS	157,31	175,44	170,33	170,33	170,33	170,33	170,33	170,33	164,94	172,54	168,74	184,63	184,63
01183	HIELO COMESTIBLE Y HELADOS	120,15	119,16	120,70	123,49	123,49	124,91	116,00	116,00	119,67	119,67	119,67	115,54	119,67
0119	PRODUCTOS ALIMENTICIOS N.E.P. (ND)	151,99	151,67	152,12	153,96	157,19	158,28	161,13	161,78	157,64	161,95	159,04	157,92	156,61
01191	SAL, ESPECIAS Y CONDIMENTOS	147,91	147,52	147,69	149,94	154,04	155,37	159,00	159,79	154,44	160,87	156,45	155,01	153,42
01192	OTROS PRODUCTOS ALIMENTICIOS	170,33	170,33	172,05	172,05	171,38	171,38	170,71	170,71	172,05	166,82	170,71	171,00	171,00
012	BEBIDAS NO ALCOHÓLICAS	161,12	161,72	162,00	162,02	161,97	164,25	164,25	164,25	166,63	166,56	167,00	167,17	167,34
0121	CAFÉ, TÉ Y CACAO (ND)	191,58	191,58	191,58	191,73	189,62	189,62	189,62	189,62	189,62	189,62	192,46	193,02	193,02
01211	CAFÉ, TÉ Y OTROS PRODUCTOS VEGETALES PARA INFUSIONES	191,58	191,58	191,58	191,73	189,62	189,62	189,62	189,62	189,62	189,62	192,46	193,02	193,02
0122	AGUAS MINERALES, REFRESCOS, JUGOS DE FRUTAS Y DE LEGUMBRES (ND)	155,56	156,28	156,60	156,60	156,93	159,62	159,62	159,62	162,44	162,36	162,36	162,46	162,65
01221	AGUAS MINERALES Y REFRESCOS	150,77	150,77	151,29	151,29	151,65	154,62	154,62	154,62	157,74	157,64	157,64	157,64	157,64
01222	JUGOS DE FRUTAS Y CONCENTRADOS	201,52	209,07	207,54	207,54	207,54	207,54	207,54	207,54	207,54	207,54	207,54	208,59	210,67
02	BEBIDAS ALCOHÓLICAS, TABACO Y ESTUPEFACIENTES	213,60	215,46	217,33	218,70	220,63	218,46	217,39	217,42	217,52	217,41	216,92	219,61	228,34
021	BEBIDAS ALCOHÓLICAS	184,41	183,14	182,55	184,73	187,82	184,36	182,65	182,93	182,93	182,76	181,81	186,03	190,36
0211	BEBIDAS DESTILADAS (ND)	231,63	226,88	231,94	233,48	237,71	232,09	225,67	229,84	229,83	229,21	225,65	234,16	235,43
02110	BEBIDAS CON ALTO CONTENIDO ALCOHÓLICO	231,63	226,88	231,94	233,48	237,71	232,09	225,67	229,84	229,83	229,21	225,65	234,16	235,43
0213	CERVEZA (ND)	167,23	167,23	164,60	167,00	169,67	167,00	167,00	165,87	165,87	165,87	165,87	168,52	173,96
02130	CERVEZA	167,23	167,23	164,60	167,00	169,67	167,00	167,00	165,87	165,87	165,87	165,87	168,52	173,96
022	TABACO	262,63	269,75	275,76	275,76	275,76	275,76	275,76	275,76	275,62	275,62	275,89	276,02	292,14
0220	TABACO (ND)	262,63	269,75	275,76	275,76	275,76	275,76	275,76	275,36	275,62	275,62	275,89	276,02	292,14
02200	TABACO	262,63	269,75	275,76	275,76	275,76	275,76	275,76	275,36	275,62	275,62	275,89	276,02	292,14
03	PRENDAS DE VESTIR Y CALZADO	108,47	108,92	109,50	110,29	110,42	109,94	109,10	109,31	108,78	108,94	108,19	108,12	108,55
031	PRENDAS DE VESTIR	111,56	112,48	113,29	113,03	113,26	113,16	113,19	113,64	113,48	113,49	113,21	113,59	114,27
0311	MATERIALES PARA PRENDAS DE VESTIR (SD)	98,37	98,37	98,37	99,92	99,66	100,07	95,13	95,13	96,32	94,97	94,97	94,97	94,97
03110	MATERIALES PARA PRENDAS DE VESTIR	98,37	98,37	98,37	99,92	99,66	100,07	95,13	95,13	96,32	94,97	94,97	94,97	94,97
0312	PRENDAS DE VESTIR (SD)	111,07	111,89	112,72	112,67	112,92	112,79	112,96	113,42	113,11	113,19	112,88	113,19	113,94
03121	PRENDAS DE VESTIR HOMBRES DE 13 AÑOS Y MÁS	133,82	135,76	135,54	135,81	135,80	136,14	136,69	136,65	137,25	136,41	135,61	135,83	136,89
03122	PRENDAS DE VESTIR MUJERES DE 13 AÑOS Y MÁS	95,80	95,05	95,37	95,41	95,94	96,01	96,54	96,84	96,83	97,16	97,16	97,19	97,19

Índice de Precios al Consumidor (I.P.C.)

TABLA No. 2.1.1.a.- ÍNDICE DE GUAYAQUIL
SEGÚN DIVISIÓN, GRUPO, CLASE Y SUBCLASE DE BIENES Y SERVICIOS

C.C.I.F	DIVISIÓN, GRUPO, CLASE, SUBCLASE DE BIENES Y SERVICIOS	DIC.12	ENE.13	FEB.13	MAR.13	ABR.13	MAY.13	JUN.13	JUL.13	AGO.13	SEP.13	OCT.13	NOV.13	DIC.13
03123	PRENDAS DE VESTIR NIÑOS Y NIÑAS DE 3 A 12 AÑOS	100,01	102,31	106,80	105,54	107,00	104,86	104,86	106,41	104,42	104,51	104,69	104,39	104,30
03124	PRENDAS DE VESTIR Y COMPLEMENTOS PARA NIÑOS Y NIÑAS DE 0 A 2 AÑOS	66,72	66,72	71,03	71,03	66,72	66,72	59,68	63,24	56,15	63,24	63,24	69,61	77,82
0313	OTROS ARTÍCULOS Y ACCESORIOS DE VESTIR (SD)	113,64	120,00	119,40	107,69	107,68	107,68	107,68	107,68	107,68	107,68	107,68	107,68	107,68
03130	OTROS ARTÍCULOS Y ACCESORIOS DE VESTIR	113,64	120,00	119,40	107,69	107,68	107,68	107,68	107,68	107,68	107,68	107,68	107,68	107,68
0314	LIMPIEZA, REPARACIÓN Y ALQUILER DE PRENDAS DE VESTIR (S)	125,57	126,20	127,81	127,81	128,11	128,11	128,11	128,68	130,61	130,04	130,04	132,02	132,02
03140	LIMPIEZA, REPARACIÓN Y ALQUILER DE PRENDAS DE VESTIR	125,57	126,20	127,81	127,81	128,11	128,11	128,11	128,68	130,61	130,04	130,04	132,02	132,02
032	CALZADO	100,69	99,96	99,93	103,40	103,26	101,84	98,78	98,41	96,93	97,47	95,55	94,35	94,14
0321	ZAPATOS Y OTROS CALZADOS (SD)	100,14	99,36	99,31	102,82	102,68	101,24	98,14	97,77	96,19	96,73	94,79	93,57	93,28
03210	ZAPATOS Y OTROS CALZADOS	100,14	99,36	99,31	102,82	102,68	101,24	98,14	97,77	96,19	96,73	94,79	93,57	93,28
0322	REPARACIÓN Y ALQUILER DE CALZADO (S)	144,64	148,40	150,12	150,12	150,12	150,12	150,12	150,12	156,83	156,83	156,83	156,83	163,13
03220	REPARACIÓN Y ALQUILER DE CALZADO	144,64	148,40	150,12	150,12	150,12	150,12	150,12	150,12	156,83	156,83	156,83	156,83	163,13
04	ALOJAMIENTO, AGUA, ELECTRICIDAD, GAS Y OTROS COMBUSTIBLES	124,26	124,16	124,25	124,41	124,55	124,87	124,91	125,35	125,66	125,69	126,56	126,34	126,38
041	ALQUILERES EFECTIVOS DE ALOJAMIENTO	143,26	142,50	142,71	143,10	143,39	143,48	143,57	144,53	145,27	145,20	146,68	146,79	146,90
0411	ALQUILERES EFECTIVOS PAGADOS POR LOS INQUILINOS (S)	143,26	142,50	142,71	143,10	143,39	143,48	143,57	144,53	145,27	145,20	146,68	146,79	146,90
04110	ALQUILERES EFECTIVOS PAGADOS POR LOS INQUILINOS	143,26	142,50	142,71	143,10	143,39	143,48	143,57	144,53	145,27	145,20	146,68	146,79	146,90
043	CONSERVACIÓN Y REPARACIÓN DE LA VIVIENDA	160,76	159,58	159,39	159,39	160,10	162,98	162,98	162,98	162,91	165,85	165,20	165,20	165,20
0431	MATERIALES PARA LA CONSERVACIÓN Y LA REPARACIÓN DE LA VIVIENDA (ND)	160,76	159,58	159,39	159,39	160,10	162,98	162,98	162,98	162,91	165,85	165,20	165,20	165,20
04310	MATERIALES PARA LA CONSERVACIÓN Y LA REPARACIÓN DE LA VIVIENDA	160,76	159,58	159,39	159,39	160,10	162,98	162,98	162,98	162,91	165,85	165,20	165,20	165,20
044	SUMINISTRO DE AGUA Y SERVICIOS DIVERSOS RELACIONADOS CON LA VIVIENDA	111,28	111,28	111,28	111,28	111,28	112,40	112,40	112,55	112,55	112,55	112,45	112,45	112,45
0441	SUMINISTRO DE AGUA (ND)	111,28	111,28	111,28	111,28	111,28	112,40	112,40	112,55	112,55	112,55	112,45	112,45	112,45
04410	SUMINISTRO DE AGUA	111,28	111,28	111,28	111,28	111,28	112,40	112,40	112,55	112,55	112,55	112,45	112,45	112,45
045	ELECTRICIDAD, GAS Y OTROS COMBUSTIBLES	106,67	107,38	107,38	107,38	107,38	107,38	107,38	107,38	107,38	107,38	108,14	107,38	107,38
0451	ELECTRICIDAD (ND)	104,90	105,70	105,70	105,70	105,70	105,70	105,70	105,70	105,70	105,70	106,56	105,70	105,70
04510	ELECTRICIDAD	104,90	105,70	105,70	105,70	105,70	105,70	105,70	105,70	105,70	105,70	106,56	105,70	105,70
0452	GAS (ND)	120,21	120,21	120,21	120,21	120,21	120,21	120,21	120,21	120,21	120,21	120,21	120,21	120,21
04520	GAS	120,21	120,21	120,21	120,21	120,21	120,21	120,21	120,21	120,21	120,21	120,21	120,21	120,21

Índice de Precios al Consumidor (I.P.C.)

TABLA No. 2.1.1.a.- ÍNDICE DE GUAYAQUIL
SEGÚN DIVISIÓN, GRUPO, CLASE Y SUBCLASE DE BIENES Y SERVICIOS

C.C.I.F	DIVISIÓN, GRUPO, CLASE, SUBCLASE DE BIENES Y SERVICIOS	DIC.12	ENE.13	FEB.13	MAR.13	ABR.13	MAY.13	JUN.13	JUL.13	AGO.13	SEP.13	OCT.13	NOV.13	DIC.13
05	MUEBLES, ARTÍCULOS PARA EL HOGAR Y PARA LA CONSERVACIÓN ORDINARIA DEL HOGAR	142,69	143,31	145,16	142,41	142,08	141,99	141,35	141,18	142,29	143,29	144,70	146,42	145,62
051	MUEBLES Y ACCESORIOS, ALFOMBRAS Y OTROS MATERIALES PARA PISOS	135,88	136,41	137,21	137,84	137,94	137,36	139,16	139,04	139,10	139,04	139,04	140,84	140,77
0511	MUEBLES Y ACCESORIOS (D)	135,88	136,41	137,21	137,84	137,94	137,36	139,16	139,04	139,10	139,04	139,04	140,84	140,77
05111	MUEBLES DE DORMITORIO Y PARA BEBÉS	127,30	128,36	129,93	130,61	130,82	129,12	132,69	132,46	132,58	132,46	132,46	132,65	132,51
05112	MUEBLES DE SALA Y ESTUDIO	156,69	156,69	156,69	156,69	156,69	156,69	156,69	156,69	156,69	156,69	156,69	162,44	162,44
05113	MUEBLES DE COMEDOR Y DE COCINA	126,88	126,88	126,88	128,29	128,29	129,67	129,67	129,67	129,67	129,67	129,67	129,67	129,67
052	PRODUCTOS TEXTILES PARA EL HOGAR	145,03	145,66	146,42	146,44	146,73	146,28	147,17	147,09	147,39	148,12	147,91	148,42	147,90
0520	PRODUCTOS TEXTILES PARA EL HOGAR (SD)	145,03	145,66	146,42	146,44	146,73	146,28	147,17	147,09	147,39	148,12	147,91	148,42	147,90
05201	TEXTILES Y MATERIALES PARA MUEBLES	70,33	70,33	70,33	70,48	69,40	69,40	64,15	64,15	63,15	66,03	66,03	66,03	66,03
05202	ROPA DE CAMA, MESA Y DE TOCADOR	156,79	157,52	158,39	158,39	158,90	158,38	160,24	160,14	160,64	161,03	160,79	161,38	160,77
053	ARTEFACTOS PARA EL HOGAR	117,40	117,29	118,38	117,88	119,05	118,55	119,48	118,42	118,34	118,92	118,94	118,85	118,48
0531	ARTEFACTOS PARA EL HOGAR GRANDES, ELÉCTRICOS O NO (D)	118,37	118,54	119,33	118,76	119,94	118,92	120,18	118,93	119,01	119,48	119,48	119,42	118,78
05311	REFRIGERADORAS, LAVADORAS, SECADORAS	106,58	107,03	108,15	107,16	108,36	107,29	107,52	105,73	106,26	106,48	106,48	106,90	106,10
05312	COCINAS Y HORNOS	145,78	145,29	145,29	145,69	146,83	145,94	149,59	149,59	148,62	149,67	149,67	148,49	148,23
0532	ARTEFACTOS ELÉCTRICOS PARA EL HOGAR PEQUEÑOS (SD)	111,78	110,11	112,95	112,88	113,95	116,41	115,48	115,48	114,51	115,69	115,86	115,58	116,76
05320	ARTEFACTOS ELÉCTRICOS PEQUEÑOS PARA EL HOGAR	111,78	110,11	112,95	112,88	113,95	116,41	115,48	115,48	114,51	115,69	115,86	115,58	116,76
054	ARTÍCULOS DE VIDRIO Y CRISTAL, VAJILLA Y UTENSILIOS PARA EL HOGAR	145,34	148,88	148,88	149,02	149,09	149,09	149,09	149,09	149,09	149,09	141,79	149,09	148,73
0540	ARTÍCULOS DE VIDRIO Y CRISTAL, VAJILLA Y UTENSILIOS PARA EL HOGAR (SD)	145,34	148,88	148,88	149,02	149,09	149,09	149,09	149,09	149,09	149,09	141,79	149,09	148,73
05401	ARTÍCULOS DE LOZA, VIDRIO Y CRISTAL PARA EL HOGAR	125,93	140,66	140,66	145,20	145,67	145,67	145,67	145,67	145,67	145,67	145,67	145,67	143,14
05402	VAJILLA Y UTENSILIOS PARA EL HOGAR	148,51	150,22	150,22	149,64	149,64	149,64	149,64	149,64	149,64	149,64	141,16	149,64	149,64
055	HERRAMIENTAS Y EQUIPO PARA EL HOGAR Y EL JARDÍN	315,80	317,81	317,82	317,82	317,83	317,84	299,45	299,46	321,47	326,72	322,26	322,26	322,26
0552	HERRAMIENTAS PEQUEÑAS Y ACCESORIOS DIVERSOS (SD)	315,80	317,81	317,82	317,82	317,83	317,84	299,45	299,46	321,47	326,72	322,26	322,26	322,26
05522	ACCESORIOS Y REPARACIÓN PARA HERRAMIENTAS PEQUEÑAS	315,80	317,81	317,82	317,82	317,83	317,84	299,45	299,46	321,47	326,72	322,26	322,26	322,26
056	BIENES Y SERVICIOS PARA CONSERVACIÓN ORDINARIA DEL	146,53	147,22	150,46	144,08	142,52	142,91	141,33	141,60	142,58	144,05	148,37	150,97	149,49
0561	BIENES PARA EL HOGAR NO DURADEROS (ND)	146,53	147,22	150,46	144,08	142,52	142,91	141,33	141,60	142,58	144,05	148,37	150,97	149,49
05611	PRODUCTOS Y ARTÍCULOS DE LIMPIEZA Y CONSERVACIÓN	142,11	142,85	146,39	139,29	137,60	138,16	136,35	136,61	137,98	139,56	144,23	147,11	145,33
05612	PRODUCTOS DE PAPEL Y OTROS ARTÍCULOS PARA EL HOGAR NO	195,93	195,93	195,93	197,49	197,49	195,93	196,97	197,25	193,94	194,12	194,64	194,11	195,88

Índice de Precios al Consumidor (I.P.C.)

TABLA No. 2.1.1.a.- ÍNDICE DE GUAYAQUIL
SEGUN DIVISION, GRUPO, CLASE Y SUBCLASE DE BIENES Y SERVICIOS

C.C.I.F	DIVISIÓN, GRUPO, CLASE, SUBCLASE DE BIENES Y SERVICIOS	DIC.12	ENE.13	FEB.13	MAR.13	ABR.13	MAY.13	JUN.13	JUL.13	AGO.13	SEP.13	OCT.13	NOV.13	DIC.13
06	SALUD	113,86	114,19	114,94	114,64	115,15	115,39	116,33	117,18	116,95	117,15	117,04	117,12	116,59
061	PRODUCTOS, ARTEFACTOS Y EQUIPO MÉDICOS	98,96	99,60	101,92	100,56	100,20	100,70	100,43	101,08	99,83	100,21	100,01	99,25	98,72
0611	PRODUCTOS FARMACÉUTICOS (ND)	97,42	98,02	100,35	98,36	98,48	98,79	98,48	99,20	97,86	98,27	97,99	97,18	96,60
06110	PREPARACIONES MÉDICAS Y MEDICAMENTOS	97,42	98,02	100,35	98,36	98,48	98,79	98,48	99,20	97,86	98,27	97,99	97,18	96,60
0612	OTROS PRODUCTOS MÉDICOS (ND)	162,89	162,89	176,07	178,57	175,68	178,63	179,56	178,82	177,89	177,89	181,31	181,12	181,12
06120	OTROS PRODUCTOS MÉDICOS	162,89	162,89	176,07	178,57	175,68	178,63	179,56	178,82	177,89	177,89	181,31	181,12	181,12
0613	ARTEFACTOS Y EQUIPO TERAPÉUTICOS (D)	106,48	107,81	107,81	114,24	107,81	110,41	110,41	110,41	110,41	110,41	110,41	110,41	110,41
06130	ARTEFACTOS Y EQUIPO TERAPÉUTICOS	106,48	107,81	107,81	114,24	107,81	110,41	110,41	110,41	110,41	110,41	110,41	110,41	110,41
062	SERVICIOS PARA PACIENTES EXTERNOS	148,00	148,00	148,00	149,59	149,59	149,48	153,66	152,82	152,82	152,82	152,82	154,64	153,66
0621	SERVICIOS MÉDICOS (S)	150,64	150,64	150,64	152,24	152,24	152,04	159,40	157,93	157,93	157,93	157,93	161,12	159,40
06210	SERVICIOS MÉDICOS	150,64	150,64	150,64	152,24	152,24	152,04	159,40	157,93	157,93	157,93	157,93	161,12	159,40
0622	SERVICIOS DENTALES (S)	145,11	145,11	145,11	149,59	149,59	149,59	149,59	149,59	149,59	149,59	149,59	149,59	149,59
06220	SERVICIOS DENTALES	145,11	145,11	145,11	149,59	149,59	149,59	149,59	149,59	149,59	149,59	149,59	149,59	149,59
0623	SERVICIOS PARAMÉDICOS (S)	144,22	144,22	144,22	144,22	144,22	144,22	144,22	144,22	144,22	144,22	144,22	144,22	144,22
06231	SERVICIOS DE LABORATORIO Y ESPECIALISTAS	144,22	144,22	144,22	144,22	144,22	144,22	144,22	144,22	144,22	144,22	144,22	144,22	144,22
063	SERVICIOS DE HOSPITAL	108,66	108,66	106,42	106,42	109,70	109,70	109,70	113,08	115,09	115,09	115,09	115,09	115,09
0630	SERVICIOS DE HOSPITAL (S)	108,66	108,66	106,42	106,42	109,70	109,70	109,70	113,08	115,09	115,09	115,09	115,09	115,09
06300	SERVICIOS DE HOSPITAL	108,66	108,66	106,42	106,42	109,70	109,70	109,70	113,08	115,09	115,09	115,09	115,09	115,09
07	TRANSPORTE	119,69	120,65	120,95	121,18	121,40	120,36	121,51	121,23	122,04	121,80	121,65	121,26	121,08
071	ADQUISICION DE VEHÍCULOS	122,33	125,47	125,31	125,31	125,31	123,90	123,90	121,09	126,97	126,97	126,97	125,86	125,99
0711	VEHICULOS A MOTOR (D)	122,65	125,82	125,65	125,65	125,65	124,21	124,21	121,22	127,27	127,27	127,27	126,13	126,26
07110	VEHÍCULOS A MOTOR	122,65	125,82	125,65	125,65	125,65	124,21	124,21	121,22	127,27	127,27	127,27	126,13	126,26
0713	BICICLETAS (D)	110,70	112,70	112,70	112,70	112,70	112,70	112,70	116,23	116,23	116,23	116,23	116,23	116,23
07130	BICICLETAS	110,70	112,70	112,70	112,70	112,70	112,70	112,70	116,23	116,23	116,23	116,23	116,23	116,23
072	FUNCIONAMIENTO DE EQUIPO DE TRANSPORTE PERSONAL	132,05	133,07	133,07	133,07	133,45	133,42	134,15	134,72	133,47	133,50	133,00	132,42	132,22
721,00	PIEZAS DE REPUESTO Y ACCESORIOS PARA EQUIPO DE TRANSPORTE PERSONAL (SD)	218,65	208,84	208,84	208,84	208,84	208,84	208,84	209,48	209,49	209,49	208,84	202,75	202,83
07210	PIEZAS DE REPUESTO Y ACCESORIOS PARA EQUIPO DE TRANSPORTE PERSONAL	218,65	208,84	208,84	208,84	208,84	208,84	208,84	209,48	209,49	209,49	208,84	202,75	202,83
0722	COMBUSTIBLES Y LUBRICANTES PARA EQUIPO DE TRANSPORTE	103,56	103,56	103,55	103,55	103,60	103,56	103,66	103,66	103,66	103,66	103,62	103,62	103,56
07221	COMBUSTIBLES PARA EQUIPO DE TRANSPORTE PERSONAL	99,61	99,61	99,61	99,61	99,61	99,61	99,67	99,67	99,67	99,67	99,67	99,67	99,67
07222	LUBRICANTES PARA EQUIPO DE TRANSPORTE PERSONAL	253,44	253,44	253,38	253,38	255,35	253,68	255,35	255,35	255,35	255,35	253,68	253,68	251,33

Índice de Precios al Consumidor (I.P.C.)

TABLA No. 2.1.1.a.- ÍNDICE DE GUAYAQUIL
SEGUN DIVISION, GRUPO, CLASE Y SUBCLASE DE BIENES Y SERVICIOS

C.C.I.F	DIVISIÓN, GRUPO, CLASE, SUBCLASE DE BIENES Y SERVICIOS	DIC.12	ENE.13	FEB.13	MAR.13	ABR.13	MAY.13	JUN.13	JUL.13	AGO.13	SEP.13	OCT.13	NOV.13	DIC.13
0723	CONSERVACIÓN Y REPARACIÓN DE EQUIPO DE TRANSPORTE PERSONAL (S)	167,98	173,59	173,59	173,59	174,78	174,78	177,09	178,90	174,61	174,70	173,20	172,53	171,94
07230	CONSERVACIÓN Y REPARACIÓN DE EQUIPO DE TRANSPORTE PERSONAL	167,98	173,59	173,59	173,59	174,78	174,78	177,09	178,90	174,61	174,70	173,20	172,53	171,94
0724	OTROS SERVICIOS RELATIVOS AL EQUIPO DE TRANSPORTE PERSONAL (S)	181,54	181,54	181,54	181,54	181,54	181,54	181,54	181,54	181,54	181,54	181,54	181,54	181,54
07240	OTROS SERVICIOS RELATIVOS AL EQUIPO DE TRANSPORTE PERSONAL (S)	181,54	181,54	181,54	181,54	181,54	181,54	181,54	181,54	181,54	181,54	181,54	181,54	181,54
073	SERVICIOS DE TRANSPORTE	111,47	111,58	112,24	112,69	112,89	111,40	113,24	113,41	113,51	113,02	113,02	113,02	112,73
0732	TRANSPORTE DE PASAJEROS POR CARRETERA (S)	113,48	113,48	113,70	113,70	114,47	114,44	114,44	114,44	114,44	114,44	114,44	114,44	114,44
07320	TRANSPORTE DE PASAJEROS POR CARRETERA	113,48	113,48	113,70	113,70	114,47	114,44	114,44	114,44	114,44	114,44	114,44	114,44	114,44
0733	TRANSPORTE DE PASAJEROS POR AIRE (S)	97,56	98,39	102,12	105,73	101,90	90,27	104,86	106,25	107,04	103,13	103,12	103,12	100,84
07330	TRANSPORTE DE PASAJEROS POR AIRE	97,56	98,39	102,12	105,73	101,90	90,27	104,86	106,25	107,04	103,13	103,12	103,12	100,84
08	COMUNICACIONES	99,52	99,50	99,50	99,50	99,86	100,21	100,36	100,66	99,63	99,64	99,67	99,67	99,67
081	SERVICIOS POSTALES	312,50	312,50	312,50	312,50	312,50	312,50	312,50	312,50	312,50	312,50	312,50	312,50	312,50
0810	SERVICIOS POSTALES (S)	312,50	312,50	312,50	312,50	312,50	312,50	312,50	312,50	312,50	312,50	312,50	312,50	312,50
08100	SERVICIOS POSTALES	312,50	312,50	312,50	312,50	312,50	312,50	312,50	312,50	312,50	312,50	312,50	312,50	312,50
082	EQUIPO TELEFÓNICO Y DE FACSIMILE	53,72	53,45	53,45	53,45	57,39	58,78	59,59	60,40	48,96	49,15	49,15	49,15	49,15
0820	EQUIPO TELEFÓNICO Y DE FACSIMILE (D)	53,72	53,45	53,45	53,45	57,39	58,78	59,59	60,40	48,96	49,15	49,15	49,15	49,15
08200	EQUIPO, REPARACIÓN TELEFÓNICO Y DE FACSIMILE	53,72	53,45	53,45	53,45	57,39	58,78	59,59	60,40	48,96	49,15	49,15	49,15	49,15
083	SERVICIOS TELEFÓNICOS Y DE FACSIMILE	103,19	103,19	103,19	103,19	103,19	103,42	103,52	103,76	103,78	103,78	103,81	103,81	103,81
0830	SERVICIOS TELEFÓNICOS Y DE FACSIMILE (S)	103,19	103,19	103,19	103,19	103,19	103,42	103,52	103,76	103,78	103,78	103,81	103,81	103,81
08300	SERVICIOS TELEFÓNICOS Y DE FACSIMILE	103,19	103,19	103,19	103,19	103,19	103,42	103,52	103,76	103,78	103,78	103,81	103,81	103,81
09	RECREACIÓN Y CULTURA	99,94	98,01	97,34	96,41	100,07	101,64	99,21	99,93	100,26	100,91	100,34	103,02	109,05
091	EQUIPO AUDIOVISUAL, FOTOGRÁFICO Y DE PROCESAMIENTO DE INFORMACIÓN	55,12	55,64	55,93	55,62	56,74	56,63	55,80	55,59	55,21	54,22	54,13	54,10	54,10
0911	EQUIPO PARA LA RECEPCIÓN, GRABACIÓN Y REPRODUCCIÓN DE SONIDOS E IMÁGENES (D)	45,76	45,59	45,96	46,00	47,61	46,71	45,29	45,60	44,21	43,24	43,17	43,45	43,45
09110	EQUIPO PARA LA RECEPCIÓN, GRABACIÓN Y REPRODUCCIÓN DE SONIDOS E IMÁGENES	45,76	45,59	45,96	46,00	47,61	46,71	45,29	45,60	44,21	43,24	43,17	43,45	43,45
0912	EQUIPO FOTOGRÁFICO Y CINEMATOGRAFICO E INSTRUMENTOS ÓPTICOS (D)	94,20	94,29	93,75	93,75	94,69	95,73	95,59	96,23	96,23	91,97	91,44	91,27	91,27

Índice de Precios al Consumidor (I.P.C.)

TABLA No. 2.1.1.a.- ÍNDICE DE GUAYAQUIL
SEGUN DIVISION, GRUPO, CLASE Y SUBCLASE DE BIENES Y SERVICIOS

C.C.I.F	DIVISIÓN, GRUPO, CLASE, SUBCLASE DE BIENES Y SERVICIOS	DIC.12	ENE.13	FEB.13	MAR.13	ABR.13	MAY.13	JUN.13	JUL.13	AGO.13	SEP.13	OCT.13	NOV.13	DIC.13
09120	EQUIPO FOTOGRÁFICO Y CINEMATOGRAFICO E INSTRUMENTOS	94,20	94,29	93,75	93,75	94,69	95,73	95,59	96,23	96,23	91,97	91,44	91,27	91,27
0913	EQUIPO DE PROCESAMIENTO E INFORMACIÓN (D)	44,74	47,91	48,52	46,84	47,20	48,87	48,97	46,66	48,95	48,95	48,94	48,03	48,03
09130	EQUIPO DE PROCESAMIENTO E INFORMACIÓN	44,74	47,91	48,52	46,84	47,20	48,87	48,97	46,66	48,95	48,95	48,94	48,03	48,03
0914	MEDIOS PARA GRABACIÓN (SD)	87,22	87,22	87,22	87,22	87,22	87,22	87,22	87,22	87,22	87,22	87,22	87,22	87,22
09140	MEDIOS PARA GRABACIÓN	87,22	87,22	87,22	87,22	87,22	87,22	87,22	87,22	87,22	87,22	87,22	87,22	87,22
093	OTROS ARTÍCULOS Y EQUIPO PARA RECREACIÓN, JARDINES Y ANIMALES DOMÉSTICOS	146,93	146,07	145,05	145,05	147,93	147,93	147,93	147,03	147,03	146,34	142,53	144,71	144,71
0931	JUEGOS, JUGUETES Y AFICIONES (SD)	129,68	128,56	127,23	127,23	131,00	131,00	131,00	131,00	131,00	130,09	125,12	127,96	127,96
09311	JUEGOS Y JUGUETES	129,68	128,56	127,23	127,23	131,00	131,00	131,00	131,00	131,00	130,09	125,12	127,96	127,96
0932	EQUIPO DE DEPORTES, CAMPAMENTOS Y RECREACION AL AIRE	203,29	203,29	203,29	203,29	203,29	203,29	203,29	199,44	199,44	199,44	199,44	199,44	199,44
09321	EQUIPO Y CALZADO PARA PROTECCIÓN Y DEPORTES	203,29	203,29	203,29	203,29	203,29	203,29	203,29	199,44	199,44	199,44	199,44	199,44	199,44
094	SERVICIOS DE RECREACIÓN Y CULTURALES	121,20	109,66	105,67	101,27	109,64	115,98	104,82	109,58	112,31	111,56	109,98	123,96	158,01
0941	SERVICIOS DE RECREACIÓN Y DEPORTIVOS (S)	310,47	186,28	145,25	102,71	183,73	245,09	137,01	183,06	209,55	209,55	194,22	329,61	659,21
09411	SERVICIOS PRESTADOS POR ESTADIOS, PISTAS Y FERIAS DEPORTIVAS	310,47	186,28	145,25	102,71	183,73	245,09	137,01	183,06	209,55	209,55	194,22	329,61	659,21
0942	SERVICIOS CULTURALES (S)	99,40	100,84	101,11	101,11	101,11	101,11	101,11	101,11	101,11	100,27	100,27	100,27	100,27
09421	SERVICIOS PRESTADOS POR MUSEOS, BIBLIOTECAS Y MONUMENTOS HISTÓRICOS	103,88	108,53	109,41	109,41	109,41	109,41	109,41	109,41	109,41	106,70	106,70	106,70	106,70
09422	ALQUILER, ACCESORIOS Y TRASMISIONES DE TELEVISIÓN Y RADIO	97,39	97,39	97,39	97,39	97,39	97,39	97,39	97,39	97,39	97,39	97,39	97,39	97,39
095	PERIÓDICOS, LIBROS Y PAPELES Y ÚTILES DE OFICINA	135,60	135,60	135,60	135,60	140,05	141,43	141,31	141,31	141,26	145,02	145,07	145,07	144,61
0951	LIBROS (SD)	137,84	137,84	137,84	137,84	144,24	147,77	149,12	149,12	149,12	149,12	149,12	149,12	147,82
09510	LIBROS	137,84	137,84	137,84	137,84	144,24	147,77	149,12	149,12	149,12	149,12	149,12	149,12	147,82
0952	DIARIOS Y PERIODICOS (ND)	164,68	164,68	164,68	164,68	164,68	164,68	164,79	164,79	164,62	179,42	179,59	179,59	179,59
09520	DIARIOS, PERIÓDICOS Y REVISTAS	164,68	164,68	164,68	164,68	164,68	164,68	164,79	164,79	164,62	179,42	179,59	179,59	179,59
0954	PAPEL Y ÚTILES DE OFICINA Y MATERIALES DE DIBUJO (ND)	115,06	115,06	115,06	115,06	120,65	121,02	119,45	119,45	119,45	119,45	119,45	119,45	119,45
09540	PAPEL Y ÚTILES DE OFICINA Y MATERIALES DE DIBUJO	115,06	115,06	115,06	115,06	120,65	121,02	119,45	119,45	119,45	119,45	119,45	119,45	119,45
10	EDUCACIÓN	141,18	141,18	141,18	141,18	149,13	146,83	146,23	146,23	146,23	146,23	146,23	146,23	146,23
101	ENSEÑANZA PREESCOLAR Y ENSEÑANZA PRIMARIA	160,50	160,50	160,50	160,50	172,20	168,13	166,30	166,30	166,30	166,30	166,30	166,30	166,30
1010	ENSEÑANZA PREESCOLAR Y ENSEÑANZA PRIMARIA (S)	160,50	160,50	160,50	160,50	172,20	168,13	166,30	166,30	166,30	166,30	166,30	166,30	166,30

Índice de Precios al Consumidor (I.P.C.)

TABLA No. 2.1.1.a.- ÍNDICE DE GUAYAQUIL
SEGÚN DIVISIÓN, GRUPO, CLASE Y SUBCLASE DE BIENES Y SERVICIOS

C.C.I.F	DIVISIÓN, GRUPO, CLASE, SUBCLASE DE BIENES Y SERVICIOS	DIC.12	ENE.13	FEB.13	MAR.13	ABR.13	MAY.13	JUN.13	JUL.13	AGO.13	SEP.13	OCT.13	NOV.13	DIC.13
10100	ENSEÑANZA Y MATRÍCULA PREESCOLAR Y ENSEÑANZA PRIMARIA	160,50	160,50	160,50	160,50	172,20	168,13	166,30	166,30	166,30	166,30	166,30	166,30	166,30
102	ENSEÑANZA SECUNDARIA	162,23	162,23	162,23	162,23	168,31	166,59	166,84	166,84	166,84	166,84	166,84	166,84	166,84
1020	ENSEÑANZA SECUNDARIA (S)	162,23	162,23	162,23	162,23	168,31	166,59	166,84	166,84	166,84	166,84	166,84	166,84	166,84
10200	ENSEÑANZA Y MATRÍCULA SECUNDARIA	162,23	162,23	162,23	162,23	168,31	166,59	166,84	166,84	166,84	166,84	166,84	166,84	166,84
104	ENSEÑANZA TERCARIA	72,88	72,88	72,88	72,88	77,67	77,41	77,41	77,41	77,41	77,41	77,41	77,41	77,41
1040	ENSEÑANZA TERCARIA (S)	72,88	72,88	72,88	72,88	77,67	77,41	77,41	77,41	77,41	77,41	77,41	77,41	77,41
10400	ENSEÑANZA Y MATRÍCULA DE TERCER NIVEL O UNIVERSITARIA	72,88	72,88	72,88	72,88	77,67	77,41	77,41	77,41	77,41	77,41	77,41	77,41	77,41
11	RESTAURANTES Y HOTELES	144,96	150,64	151,52	152,22	151,16	151,24	151,20	151,08	152,91	151,46	152,84	152,59	153,00
111	SERVICIOS DE SUMINISTRO DE COMIDAS POR CONTRATO	145,07	150,86	151,73	152,43	151,38	151,48	151,42	151,27	153,13	151,62	152,98	152,73	153,15
1111	RESTAURANTES, CAFÉS Y ESTABLECIMIENTOS SIMILARES (S)	145,07	150,86	151,73	152,43	151,38	151,48	151,42	151,27	153,13	151,62	152,98	152,73	153,15
11110	RESTAURANTES, CAFÉS Y ESTABLECIMIENTOS SIMILARES	145,07	150,86	151,73	152,43	151,38	151,48	151,42	151,27	153,13	151,62	152,98	152,73	153,15
112	SERVICIOS DE ALOJAMIENTO	141,84	144,21	145,57	146,16	144,71	144,40	144,87	145,64	146,60	147,05	148,79	148,55	148,94
1120	SERVICIOS DE ALOJAMIENTO (S)	141,84	144,21	145,57	146,16	144,71	144,40	144,87	145,64	146,60	147,05	148,79	148,55	148,94
11200	SERVICIOS DE ALOJAMIENTO	141,84	144,21	145,57	146,16	144,71	144,40	144,87	145,64	146,60	147,05	148,79	148,55	148,94
12	BIENES Y SERVICIOS DIVERSOS	141,03	138,43	138,42	139,36	140,65	142,16	142,49	141,54	142,36	141,84	141,97	141,32	143,55
121	CUIDADO PERSONAL	141,03	138,43	138,42	139,36	140,65	142,16	142,49	141,54	142,36	141,84	141,97	141,32	143,55
1211	SALONES DE PELUQUERÍA Y ESTABLECIMIENTOS DE CUIDADOS PERSONALES (S)	127,09	128,91	131,18	133,25	133,25	133,25	133,25	135,05	132,56	134,77	134,77	137,29	140,99
12110	SALONES DE PELUQUERIA Y ESTABLECIMIENTOS DE CUIDADOS PERSONALES	127,09	128,91	131,18	133,25	133,25	133,25	133,25	135,05	132,56	134,77	134,77	137,29	140,99
1213	OTROS APARATOS , ARTÍCULOS Y PRODUCTOS PARA LA ATENCIÓN PERSONAL (ND)	144,66	140,90	140,31	140,95	142,57	144,48	144,89	143,23	144,91	143,68	143,84	142,37	144,22
12131	OTROS APARATOS , ARTÍCULOS Y PRODUCTOS PARA LA ATENCIÓN PERSONAL	174,76	173,79	174,36	176,05	177,14	177,35	174,83	162,16	165,32	169,40	169,45	176,14	176,14
12132	ARTÍCULOS PARA LA HIGIENE PERSONAL	141,64	137,61	136,90	137,44	139,11	141,19	141,89	141,33	142,86	141,11	141,28	138,99	141,02

Índice de Precios al Consumidor (I.P.C.)

TABLA No. 2.1.3.- ÍNDICE DE MACHALA
SEGÚN DIVISIÓN DE BIENES Y SERVICIOS

N° de Orden	DIVISIÓN DE BIENES Y SERVICIOS	DIC.12	ENE.13	FEB.13	MAR.13	ABR.13	MAY.13	JUN.13	JUL.13	AGO.13	SEP.13	OCT.13	NOV.13	DIC.13
MACHALA														
	<u>GENERAL</u>	145,67	146,77	147,54	148,59	149,40	149,39	148,68	149,28	149,68	150,26	150,98	151,01	151,11
01	ALIMENTOS Y BEBIDAS NO ALCOHÓLICAS	162,11	164,73	165,81	167,11	168,21	167,70	165,48	167,06	167,78	168,53	169,25	169,38	169,38
02	BEBIDAS ALCOHÓLICAS, TABACO Y ESTUPEFACIENTES	217,88	222,83	227,14	227,14	227,14	227,14	227,14	227,89	233,84	233,84	233,84	233,84	240,02
03	PRENDAS DE VESTIR Y CALZADO	158,51	159,19	161,16	162,24	161,89	162,02	161,65	161,70	163,11	162,54	164,21	164,41	164,11
04	ALOJAMIENTO, AGUA, ELECTRICIDAD, GAS Y OTROS COMBUSTIBLES	135,65	135,95	136,33	136,43	136,63	137,08	137,27	137,37	137,86	138,08	138,15	138,58	138,92
05	MUEBLES, ARTÍCULOS PARA EL HOGAR Y PARA LA CONSERVACIÓN ORDINARIA DEL HOGAR	151,47	151,91	152,33	153,22	153,30	153,50	153,63	154,26	153,91	154,48	154,89	154,85	154,91
06	SALUD	130,28	131,71	131,78	130,37	130,37	131,11	131,11	131,58	131,50	132,09	132,52	132,63	132,46
07	TRANSPORTE	128,82	129,05	129,68	129,87	130,08	130,08	130,08	130,12	130,36	130,71	131,04	130,49	130,49
08	COMUNICACIONES	93,01	91,67	91,33	91,33	91,33	91,33	91,33	91,33	91,33	91,33	91,33	91,33	91,33
09	RECREACIÓN Y CULTURA	115,99	116,71	117,72	118,08	118,72	119,10	118,77	118,45	118,45	119,82	119,82	119,61	120,02
10	EDUCACIÓN	163,79	163,79	163,79	163,79	173,22	173,22	173,22	173,22	173,22	173,22	173,22	173,22	173,22
11	RESTAURANTES Y HOTELES	147,05	147,02	147,01	152,83	153,02	152,97	153,24	153,07	153,05	155,16	156,91	156,96	157,06
12	BIENES Y SERVICIOS DIVERSOS	135,39	136,11	136,82	139,25	139,51	139,55	138,93	140,08	139,26	140,00	142,39	142,39	142,66

Índice de Precios al Consumidor (I.P.C.)

TABLA No. 2.1.3.a.- ÍNDICE DE MACHALA
SEGÚN DIVISIÓN, GRUPO, CLASE Y SUBCLASE DE BIENES Y SERVICIOS

C.C.I.F	DIVISIÓN, GRUPO, CLASE, SUBCLASE DE BIENES Y SERVICIOS	DIC.12	ENE.13	FEB.13	MAR.13	ABR.13	MAY.13	JUN.13	JUL.13	AGO.13	SEP.13	OCT.13	NOV.13	DIC.13
0	GENERAL	145,67	146,77	147,54	148,59	149,40	149,39	148,68	149,28	149,68	150,26	150,98	151,01	151,11
01	ALIMENTOS Y BEBIDAS NO ALCOHÓLICAS	162,11	164,73	165,81	167,11	168,21	167,70	165,48	167,06	167,78	168,53	169,25	169,38	169,38
011	ALIMENTOS	162,60	165,35	166,41	167,82	169,01	168,46	166,06	167,50	168,02	168,81	169,69	169,80	169,81
0111	PAN Y CEREALES (ND)	166,07	167,74	170,70	172,66	178,15	177,24	178,73	186,96	188,52	186,48	185,24	184,29	179,59
01111	ARROZ	126,50	126,65	127,46	125,86	126,13	126,54	126,49	128,70	129,02	129,46	129,07	126,94	125,88
01112	CEREALES, DERIVADOS Y PREPARADOS DE CEREAL	162,09	162,09	162,51	165,88	167,37	167,37	167,37	167,37	167,37	167,37	170,10	170,10	170,10
01113	PAN Y OTROS PRODUCTOS DE PANADERÍA	214,12	218,37	225,31	229,85	244,24	241,20	245,35	265,27	269,12	262,94	259,45	258,88	247,38
01114	MEZCLAS Y PASTAS	190,88	191,66	191,66	202,45	202,45	202,45	202,45	201,39	201,39	201,39	201,39	205,19	205,19
0112	CARNE (ND)	149,72	151,57	150,38	150,76	153,09	157,85	158,01	154,69	158,44	159,78	160,53	163,77	167,67
01121	CARNE DE GANADO VACUNO	182,97	183,91	182,90	182,90	184,99	187,58	190,56	188,26	188,10	187,80	188,78	196,12	201,49
01122	CARNE DE GANADO PORCINO	164,83	167,56	167,99	164,90	166,36	167,41	168,64	170,57	171,68	171,25	186,01	190,83	204,27
01124	CARNE DE AVES DE CORRAL	124,77	127,20	125,46	126,60	130,20	138,07	135,07	132,41	139,06	142,21	141,36	141,51	143,86
01126	PREPARADOS DE CARNE	125,64	127,95	127,95	127,95	125,18	125,18	129,00	114,53	121,81	121,81	121,81	122,33	122,33
0113	PESCADO (ND)	145,62	148,83	148,89	156,15	146,85	144,64	151,05	155,64	155,70	160,56	164,11	162,05	161,83
01131	PESCADOS	138,45	136,85	139,46	152,62	130,74	129,09	135,13	145,49	133,05	138,93	136,62	132,49	135,21
01132	MARISCOS Y CRUSTÁCEOS	128,39	145,45	140,01	140,15	146,54	140,33	154,26	151,12	168,66	166,09	186,12	182,72	175,89
01133	OTROS ANIMALES ACUÁTICOS Y ALIMENTOS MARINOS	176,85	176,85	176,85	178,68	180,53	180,96	180,96	180,96	190,27	200,10	200,10	203,61	203,61
0114	LECHE, QUESO Y HUEVOS (ND)	134,25	134,41	135,71	135,83	137,80	134,40	133,25	134,45	134,40	133,58	137,04	137,63	135,99
01141	LECHE Y PRODUCTOS LÁCTEOS	117,17	117,17	117,17	117,17	117,17	117,17	117,17	117,17	117,17	117,17	118,84	119,57	121,29
01142	QUESOS	149,56	148,15	150,56	149,90	154,38	149,28	148,19	148,76	143,61	141,89	149,77	146,72	144,56
01143	HUEVOS	161,43	164,63	168,08	169,80	173,71	162,71	157,96	163,86	171,90	170,06	171,80	177,85	166,81
0115	ACEITES Y GRASAS (ND)	192,02	192,02	192,02	195,19	191,40	191,40	190,31	189,25	188,18	188,18	188,18	188,18	188,62
01151	MANTEQUILLA, MARGARINA Y PRODUCTOS DERIVADOS	174,28	174,28	174,28	190,00	171,19	171,19	165,79	165,79	165,79	165,79	165,79	165,79	167,97
01152	ACEITES COMESTIBLES Y GRASAS ANIMALES COMESTIBLES	196,50	196,50	196,50	196,50	196,50	196,50	196,50	195,16	193,83	193,83	193,83	193,83	193,83
0116	FRUTAS (ND)	189,16	201,05	211,88	209,32	211,57	202,06	184,42	189,08	194,81	205,86	206,55	208,36	200,82
01161	FRUTAS FRESCAS, REFRIGERADAS O CONGELADAS	189,75	201,88	212,81	210,17	212,44	202,83	185,02	189,72	195,51	206,67	207,37	209,20	201,58
01162	FRUTAS SECAS, EN CONSERVA Y PRODUCTOS A BASE DE FRUTAS	131,62	120,00	120,72	126,00	126,00	126,00	126,00	126,00	126,00	126,00	126,00	126,00	126,00
0117	LEGUMBRES-HORTALIZAS (ND)	186,88	189,66	186,04	189,94	189,14	190,84	182,94	181,24	172,40	168,93	171,23	167,76	173,57
01171	PRODUCTOS DE HUERTA FRESCA	186,09	186,99	176,10	184,87	189,53	196,23	179,35	180,91	174,47	163,57	162,05	160,44	166,45
01172	GRANOS	196,46	203,26	202,74	209,21	204,69	196,64	203,82	201,30	180,86	181,93	183,01	178,58	192,78
01173	PAPAS Y OTROS TUBÉRCULOS FRESCOS	177,64	178,74	182,27	176,35	171,71	176,76	165,43	159,95	160,23	162,55	171,71	166,57	163,00

Índice de Precios al Consumidor (I.P.C.)

TABLA No. 2.1.3.a.- ÍNDICE DE MACHALA
SEGÚN DIVISIÓN, GRUPO, CLASE Y SUBCLASE DE BIENES Y SERVICIOS

C.C.I.F	DIVISIÓN, GRUPO, CLASE, SUBCLASE DE BIENES Y SERVICIOS	DIC.12	ENE.13	FEB.13	MAR.13	ABR.13	MAY.13	JUN.13	JUL.13	AGO.13	SEP.13	OCT.13	NOV.13	DIC.13
0118	AZÚCAR, MERMELADA, MIEL, CHOCOLATE Y DULCES DE AZÚCAR (ND)	179,66	180,91	181,73	182,64	182,34	178,91	182,18	186,98	191,08	192,37	183,30	179,75	180,20
01181	AZÚCAR Y MERMELADAS	181,20	181,76	182,61	183,56	183,25	179,68	183,08	188,08	192,36	193,70	184,25	180,55	180,89
01182	CHOCOLATES, CAMELOS Y GOLOSINAS	160,75	193,55	193,55	193,55	193,55	193,55	193,55	193,55	193,55	193,55	193,55	193,55	199,42
01183	HIELO COMESTIBLE Y HELADOS	122,89	122,89	122,89	122,89	122,89	122,89	122,89	122,89	122,89	122,89	122,89	122,89	122,89
0119	PRODUCTOS ALIMENTICIOS N.E.P. (ND)	180,07	183,73	183,97	183,49	183,60	184,85	187,58	185,80	187,11	186,40	183,03	182,19	184,40
01191	SAL, ESPECIAS Y CONDIMENTOS	181,83	185,60	185,87	185,33	185,45	186,83	189,84	187,88	189,32	188,54	184,84	183,91	186,34
01192	OTROS PRODUCTOS ALIMENTICIOS	162,69	165,18	165,18	165,18	165,18	165,18	165,18	165,18	165,18	165,18	165,18	165,18	165,18
012	BEBIDAS NO ALCOHÓLICAS	156,17	157,27	158,66	158,66	158,66	158,66	158,66	161,84	164,95	165,15	163,97	164,31	164,31
0121	CAFÉ, TÉ Y CACAO (ND)	218,65	225,55	234,25	234,25	234,25	234,25	234,25	234,25	234,25	234,25	234,25	234,25	234,25
01211	CAFÉ, TE Y OTROS PRODUCTOS VEGETALES PARA INFUSIONES	218,65	225,55	234,25	234,25	234,25	234,25	234,25	234,25	234,25	234,25	234,25	234,25	234,25
0122	AGUAS MINERALES, REFRESCOS, JUGOS DE FRUTAS Y DE LEGUMBRES (ND)	144,32	144,32	144,32	144,32	144,32	144,32	144,32	148,11	151,82	152,05	150,64	151,04	151,04
01221	AGUAS MINERALES Y REFRESCOS	143,56	143,56	143,56	143,56	143,56	143,56	143,56	147,84	151,72	151,72	150,22	150,65	150,65
01222	JUGOS DE FRUTAS Y CONCENTRADOS	155,39	155,39	155,39	155,39	155,39	155,39	155,39	152,05	153,16	156,74	156,74	156,74	156,74
02	BEBIDAS ALCOHÓLICAS, TABACO Y ESTUPEFACIENTES	217,88	222,83	227,14	227,14	227,14	227,14	227,14	227,89	233,84	233,84	233,84	233,84	240,02
021	BEBIDAS ALCOHÓLICAS	197,23	201,84	201,84	201,84	201,84	201,84	201,84	202,96	211,83	211,83	211,83	211,83	211,83
0211	BEBIDAS DESTILADAS (ND)	308,21	322,08	322,08	322,08	322,08	322,08	322,08	325,45	352,14	352,14	352,14	352,14	352,14
02110	BEBIDAS CON ALTO CONTENIDO ALCOHÓLICO	308,21	322,08	322,08	322,08	322,08	322,08	322,08	325,45	352,14	352,14	352,14	352,14	352,14
0213	CERVEZA (ND)	142,02	142,02	142,02	142,02	142,02	142,02	142,02	142,02	142,02	142,02	142,02	142,02	142,02
02130	CERVEZA	142,02	142,02	142,02	142,02	142,02	142,02	142,02	142,02	142,02	142,02	142,02	142,02	142,02
022	TABACO	259,96	265,62	278,73	278,73	278,73	278,73	278,73	278,73	278,73	278,73	278,73	278,73	297,48
0220	TABACO (ND)	259,96	265,62	278,73	278,73	278,73	278,73	278,73	278,73	278,73	278,73	278,73	278,73	297,48
02200	TABACO	259,96	265,62	278,73	278,73	278,73	278,73	278,73	278,73	278,73	278,73	278,73	278,73	297,48
03	PRENDAS DE VESTIR Y CALZADO	158,51	159,19	161,16	162,24	161,89	162,02	161,65	161,70	163,11	162,54	164,21	164,41	164,11
031	PRENDAS DE VESTIR	160,23	160,27	160,77	162,27	161,73	161,75	161,03	161,09	163,06	162,52	164,48	164,84	164,80
0311	MATERIALES PARA PRENDAS DE VESTIR (SD)	107,53	107,53	111,23	111,23	111,23	111,23	111,23	111,23	111,23	111,23	111,23	111,23	111,23
03110	MATERIALES PARA PRENDAS DE VESTIR	107,53	107,53	111,23	111,23	111,23	111,23	111,23	111,23	111,23	111,23	111,23	111,23	111,23
0312	PRENDAS DE VESTIR (SD)	162,05	162,05	162,45	164,06	163,46	163,48	162,68	162,74	164,95	164,35	166,55	166,95	166,91
03121	PRENDAS DE VESTIR HOMBRES DE 13 AÑOS Y MÁS	170,43	170,45	169,45	170,33	170,33	170,33	168,21	168,37	170,41	170,59	171,31	171,31	171,31
03122	PRENDAS DE VESTIR MUJERES DE 13 AÑOS Y MÁS	151,67	151,67	151,78	154,56	153,91	154,06	154,28	154,28	157,56	155,91	160,82	161,81	161,97

Índice de Precios al Consumidor (I.P.C.)

TABLA No. 2.1.3.a.- ÍNDICE DE MACHALA
SEGÚN DIVISIÓN, GRUPO, CLASE Y SUBCLASE DE BIENES Y SERVICIOS

C.C.I.F	DIVISIÓN, GRUPO, CLASE, SUBCLASE DE BIENES Y SERVICIOS	DIC.12	ENE.13	FEB.13	MAR.13	ABR.13	MAY.13	JUN.13	JUL.13	AGO.13	SEP.13	OCT.13	NOV.13	DIC.13
03123	PRENDAS DE VESTIR NIÑOS Y NIÑAS DE 3 A 12 AÑOS	181,04	181,02	182,12	182,86	180,25	180,00	180,00	180,00	180,00	180,00	179,14	179,14	178,31
03124	PRENDAS DE VESTIR Y COMPLEMENTOS PARA NIÑOS Y NIÑAS DE 0 A 2 AÑOS	113,59	113,59	130,80	130,80	130,80	130,80	130,80	130,80	130,80	130,80	130,80	130,80	130,80
0313	OTROS ARTÍCULOS Y ACCESORIOS DE VESTIR (SD)	144,53	144,53	144,53	144,53	144,53	144,53	144,53	144,53	144,53	144,53	144,53	144,53	144,53
03130	OTROS ARTÍCULOS Y ACCESORIOS DE VESTIR	144,53	144,53	144,53	144,53	144,53	144,53	144,53	144,53	144,53	144,53	144,53	144,53	144,53
0314	LIMPIEZA, REPARACIÓN Y ALQUILER DE PRENDAS DE VESTIR (S)	166,26	166,99	167,59	168,71	168,71	168,71	168,71	168,71	168,71	168,71	168,71	168,71	168,71
03140	LIMPIEZA, REPARACIÓN Y ALQUILER DE PRENDAS DE VESTIR	166,26	166,99	167,59	168,71	168,71	168,71	168,71	168,71	168,71	168,71	168,71	168,71	168,71
032	CALZADO	154,18	156,47	162,16	162,16	162,30	162,70	163,23	163,23	163,23	162,57	163,52	163,32	162,36
0321	ZAPATOS Y OTROS CALZADOS (SD)	154,15	156,43	162,01	162,01	162,01	162,35	162,88	162,88	162,88	162,22	163,17	162,97	162,00
03210	ZAPATOS Y OTROS CALZADOS	154,15	156,43	162,01	162,01	162,01	162,35	162,88	162,88	162,88	162,22	163,17	162,97	162,00
0322	REPARACIÓN Y ALQUILER DE CALZADO (S)	157,47	160,50	176,65	176,65	190,29	197,10	197,10	197,10	197,10	197,10	197,10	197,10	197,10
03220	REPARACIÓN Y ALQUILER DE CALZADO	157,47	160,50	176,65	176,65	190,29	197,10	197,10	197,10	197,10	197,10	197,10	197,10	197,10
04	ALOJAMIENTO, AGUA, ELECTRICIDAD, GAS Y OTROS COMBUSTIBLES	135,65	135,95	136,33	136,43	136,63	137,08	137,27	137,37	137,86	138,08	138,15	138,58	138,92
041	ALQUILERES EFECTIVOS DE ALOJAMIENTO	168,65	169,71	171,02	171,39	171,90	172,91	173,56	173,90	175,62	176,39	176,62	178,14	179,31
0411	ALQUILERES EFECTIVOS PAGADOS POR LOS INQUILINOS (S)	168,65	169,71	171,02	171,39	171,90	172,91	173,56	173,90	175,62	176,39	176,62	178,14	179,31
04110	ALQUILERES EFECTIVOS PAGADOS POR LOS INQUILINOS	168,65	169,71	171,02	171,39	171,90	172,91	173,56	173,90	175,62	176,39	176,62	178,14	179,31
043	CONSERVACIÓN Y REPARACIÓN DE LA VIVIENDA	146,34	146,34	146,34	146,34	147,95	152,72	152,72	152,72	152,72	152,72	152,72	152,72	152,72
0431	MATERIALES PARA LA CONSERVACIÓN Y LA REPARACIÓN DE LA VIVIENDA (ND)	146,34	146,34	146,34	146,34	147,95	152,72	152,72	152,72	152,72	152,72	152,72	152,72	152,72
04310	MATERIALES PARA LA CONSERVACIÓN Y LA REPARACIÓN DE LA VIVIENDA	146,34	146,34	146,34	146,34	147,95	152,72	152,72	152,72	152,72	152,72	152,72	152,72	152,72
044	SUMINISTRO DE AGUA Y SERVICIOS DIVERSOS RELACIONADOS CON LA VIVIENDA	219,60	219,60	219,60	219,60	219,60	219,60	219,60	219,60	219,60	219,60	219,60	219,60	219,60
0441	SUMINISTRO DE AGUA (ND)	219,60	219,60	219,60	219,60	219,60	219,60	219,60	219,60	219,60	219,60	219,60	219,60	219,60
04410	SUMINISTRO DE AGUA	219,60	219,60	219,60	219,60	219,60	219,60	219,60	219,60	219,60	219,60	219,60	219,60	219,60
045	ELECTRICIDAD, GAS Y OTROS COMBUSTIBLES	95,79	95,79	95,79	95,79	95,79	95,79	95,79	95,79	95,79	95,79	95,79	95,79	95,79
0451	ELECTRICIDAD (ND)	92,40	92,40	92,40	92,40	92,40	92,40	92,40	92,40	92,40	92,40	92,40	92,40	92,40
04510	ELECTRICIDAD	92,40	92,40	92,40	92,40	92,40	92,40	92,40	92,40	92,40	92,40	92,40	92,40	92,40
0452	GAS (ND)	124,44	124,44	124,44	124,44	124,44	124,44	124,44	124,44	124,44	124,44	124,44	124,44	124,44
04520	GAS	124,44	124,44	124,44	124,44	124,44	124,44	124,44	124,44	124,44	124,44	124,44	124,44	124,44

Índice de Precios al Consumidor (I.P.C.)

TABLA No. 2.1.3.a.- ÍNDICE DE MACHALA
SEGÚN DIVISIÓN, GRUPO, CLASE Y SUBCLASE DE BIENES Y SERVICIOS

C.C.I.F	DIVISIÓN, GRUPO, CLASE, SUBCLASE DE BIENES Y SERVICIOS	DIC.12	ENE.13	FEB.13	MAR.13	ABR.13	MAY.13	JUN.13	JUL.13	AGO.13	SEP.13	OCT.13	NOV.13	DIC.13
05	MUEBLES, ARTÍCULOS PARA EL HOGAR Y PARA LA CONSERVACIÓN ORDINARIA DEL HOGAR	151,47	151,91	152,33	153,22	153,30	153,50	153,63	154,26	153,91	154,48	154,89	154,85	154,91
051	MUEBLES Y ACCESORIOS, ALFOMBRAS Y OTROS MATERIALES PARA PISOS	198,04	198,04	198,04	197,64	196,67	196,50	196,50	196,50	196,50	196,50	198,28	198,28	196,66
0511	MUEBLES Y ACCESORIOS (D)	198,04	198,04	198,04	197,64	196,67	196,50	196,50	196,50	196,50	196,50	198,28	198,28	196,66
05111	MUEBLES DE DORMITORIO Y PARA BEBÉS	217,90	217,90	217,90	217,26	217,26	216,98	216,98	216,98	216,98	216,98	219,85	219,85	217,23
05112	MUEBLES DE SALA Y ESTUDIO	165,45	165,45	165,45	165,45	162,98	162,98	162,98	162,98	162,98	162,98	162,98	162,98	162,98
05113	MUEBLES DE COMEDOR Y DE COCINA	166,06	166,06	166,06	166,06	163,38	163,38	163,38	163,38	163,38	163,38	163,38	163,38	163,38
052	PRODUCTOS TEXTILES PARA EL HOGAR	140,88	140,88	140,88	145,72	145,72	146,89	146,89	146,89	147,27	147,27	147,27	143,13	143,13
0520	PRODUCTOS TEXTILES PARA EL HOGAR (SD)	140,88	140,88	140,88	145,72	145,72	146,89	146,89	146,89	147,27	147,27	147,27	143,13	143,13
05201	TEXTILES Y MATERIALES PARA MUEBLES	152,87	152,87	152,87	155,89	155,89	164,30	164,30	164,30	164,30	164,30	164,30	164,30	164,30
05202	ROPA DE CAMA, MESA Y DE TOCADOR	139,24	139,24	139,24	144,33	144,33	144,50	144,50	144,50	144,93	144,93	144,93	140,22	140,22
053	ARTEFACTOS PARA EL HOGAR	127,83	127,83	129,28	129,28	129,28	128,41	128,95	128,95	128,03	128,03	128,23	128,23	129,53
0531	ARTEFACTOS PARA EL HOGAR GRANDES, ELÉCTRICOS O NO (D)	128,42	128,42	130,11	130,11	130,11	129,09	129,46	129,46	128,40	128,40	128,63	128,63	130,14
05311	REFRIGERADORAS, LAVADORAS, SECADORAS	128,80	128,80	128,80	128,80	128,80	127,35	127,88	127,88	127,88	127,88	127,88	127,88	127,88
05312	COCINAS Y HORNOS	127,52	127,52	133,29	133,29	133,29	133,29	133,29	133,29	129,66	129,66	130,44	130,44	135,61
0532	ARTEFACTOS ELÉCTRICOS PARA EL HOGAR PEQUEÑOS (SD)	124,25	124,25	124,25	124,25	124,25	124,25	125,82	125,82	125,82	125,82	125,82	125,82	125,82
05320	ARTEFACTOS ELÉCTRICOS PEQUEÑOS PARA EL HOGAR	124,25	124,25	124,25	124,25	124,25	124,25	125,82	125,82	125,82	125,82	125,82	125,82	125,82
054	ARTÍCULOS DE VIDRIO Y CRISTAL, VAJILLA Y UTENSILIOS PARA EL HOGAR	173,21	173,21	173,21	173,21	183,79	183,79	183,79	183,79	183,79	183,79	183,79	183,79	184,09
0540	ARTÍCULOS DE VIDRIO Y CRISTAL, VAJILLA Y UTENSILIOS PARA EL HOGAR (SD)	173,21	173,21	173,21	173,21	183,79	183,79	183,79	183,79	183,79	183,79	183,79	183,79	184,09
05401	ARTÍCULOS DE LOZA, VIDRIO Y CRISTAL PARA EL HOGAR	127,24	127,24	127,24	127,24	127,24	127,24	127,24	127,24	127,24	127,24	127,24	127,24	130,01
05402	VAJILLA Y UTENSILIOS PARA EL HOGAR	178,88	178,88	178,88	178,88	190,77	190,77	190,77	190,77	190,77	190,77	190,77	190,77	190,77
055	HERRAMIENTAS Y EQUIPO PARA EL HOGAR Y EL JARDÍN	227,95	227,95	227,95	227,95	227,95	227,95	227,95	227,95	227,95	227,95	227,95	227,95	227,96
0552	HERRAMIENTAS PEQUEÑAS Y ACCESORIOS DIVERSOS (SD)	227,95	227,95	227,95	227,95	227,95	227,95	227,95	227,95	227,95	227,95	227,95	227,95	227,96
05522	ACCESORIOS Y REPARACIÓN PARA HERRAMIENTAS PEQUEÑAS	227,95	227,95	227,95	227,95	227,95	227,95	227,95	227,95	227,95	227,95	227,95	227,95	227,96
056	BIENES Y SERVICIOS PARA CONSERVACIÓN ORDINARIA DEL	140,59	141,65	141,82	142,92	142,42	143,18	143,19	144,67	144,27	145,64	145,81	146,72	146,72
0561	BIENES PARA EL HOGAR NO DURADEROS (ND)	140,59	141,65	141,82	142,92	142,42	143,18	143,19	144,67	144,27	145,64	145,81	146,72	146,72
05611	PRODUCTOS Y ARTÍCULOS DE LIMPIEZA Y CONSERVACIÓN	139,82	140,97	141,15	142,30	141,76	142,59	142,60	144,22	143,77	145,27	145,45	146,44	146,44
05612	PRODUCTOS DE PAPEL Y OTROS ARTÍCULOS PARA EL HOGAR NO	149,29	149,29	149,29	149,82	149,82	149,82	149,82	149,82	149,82	149,82	149,82	149,82	149,82

Índice de Precios al Consumidor (I.P.C.)

**TABLA No. 2.1.3.a.- ÍNDICE DE MACHALA
SEGÚN DIVISIÓN, GRUPO, CLASE Y SUBCLASE DE BIENES Y SERVICIOS**

C.C.I.F	DIVISIÓN, GRUPO, CLASE, SUBCLASE DE BIENES Y SERVICIOS	DIC.12	ENE.13	FEB.13	MAR.13	ABR.13	MAY.13	JUN.13	JUL.13	AGO.13	SEP.13	OCT.13	NOV.13	DIC.13
06	SALUD	130,28	131,71	131,78	130,37	130,37	131,11	131,11	131,58	131,50	132,09	132,52	132,63	132,46
061	PRODUCTOS, ARTEFACTOS Y EQUIPO MÉDICOS	101,32	101,35	101,51	101,51	101,51	102,38	102,38	102,32	102,13	101,86	102,84	103,09	102,71
0611	PRODUCTOS FARMACÉUTICOS (ND)	100,73	100,73	100,90	100,90	100,90	101,75	101,75	101,69	101,49	101,19	102,23	102,51	102,10
06110	PREPARACIONES MÉDICAS Y MEDICAMENTOS	100,73	100,73	100,90	100,90	100,90	101,75	101,75	101,69	101,49	101,19	102,23	102,51	102,10
0612	OTROS PRODUCTOS MÉDICOS (ND)	112,05	114,73	114,73	114,73	114,73	121,92	121,92	121,92	121,92	121,92	123,06	123,06	123,06
06120	OTROS PRODUCTOS MÉDICOS	112,05	114,73	114,73	114,73	114,73	121,92	121,92	121,92	121,92	121,92	123,06	123,06	123,06
0613	ARTEFACTOS Y EQUIPO TERAPÉUTICOS (D)	108,98	108,98	108,98	108,98	108,98	108,98	108,98	108,98	108,98	108,98	108,98	108,98	108,98
06130	ARTEFACTOS Y EQUIPO TERAPÉUTICOS	108,98	108,98	108,98	108,98	108,98	108,98	108,98	108,98	108,98	108,98	108,98	108,98	108,98
062	SERVICIOS PARA PACIENTES EXTERNOS	152,95	157,67	157,67	152,95	152,95	154,18	154,18	155,85	155,85	158,23	158,23	158,23	158,23
0621	SERVICIOS MÉDICOS (S)	166,88	175,24	175,24	166,88	166,88	169,06	169,06	169,06	169,06	173,28	173,28	173,28	173,28
06210	SERVICIOS MÉDICOS	166,88	175,24	175,24	166,88	166,88	169,06	169,06	169,06	169,06	173,28	173,28	173,28	173,28
0622	SERVICIOS DENTALES (S)	106,67	106,67	106,67	106,67	106,67	106,67	106,67	106,67	122,10	122,10	122,10	122,10	122,10
06220	SERVICIOS DENTALES	106,67	106,67	106,67	106,67	106,67	106,67	106,67	106,67	122,10	122,10	122,10	122,10	122,10
0623	SERVICIOS PARAMÉDICOS (S)	144,22	144,22	144,22	144,22	144,22	144,22	144,22	144,22	144,22	144,22	144,22	144,22	144,22
06231	SERVICIOS DE LABORATORIO Y ESPECIALISTAS	144,22	144,22	144,22	144,22	144,22	144,22	144,22	144,22	144,22	144,22	144,22	144,22	144,22
063	SERVICIOS DE HOSPITAL	151,27	151,27	151,27	151,27	151,27	151,27	151,27	151,27	151,27	151,27	151,27	151,27	151,27
0630	SERVICIOS DE HOSPITAL (S)	151,27	151,27	151,27	151,27	151,27	151,27	151,27	151,27	151,27	151,27	151,27	151,27	151,27
06300	SERVICIOS DE HOSPITAL	151,27	151,27	151,27	151,27	151,27	151,27	151,27	151,27	151,27	151,27	151,27	151,27	151,27
07	TRANSPORTE	128,82	129,05	129,68	129,87	130,08	130,08	130,08	130,12	130,36	130,71	131,04	130,49	130,49
071	ADQUISICION DE VEHÍCULOS	123,40	124,20	124,20	124,20	124,20	124,20	124,20	124,20	124,20	124,20	126,52	126,52	126,52
0711	VEHICULOS A MOTOR (D)	125,81	126,71	126,71	126,71	126,71	126,71	126,71	126,71	126,71	126,71	129,33	129,33	129,33
07110	VEHÍCULOS A MOTOR	125,81	126,71	126,71	126,71	126,71	126,71	126,71	126,71	126,71	126,71	129,33	129,33	129,33
0713	BICICLETAS (D)	104,12	104,12	104,12	104,12	104,12	104,12	104,12	104,12	104,12	104,12	104,12	104,12	104,12
07130	BICICLETAS	104,12	104,12	104,12	104,12	104,12	104,12	104,12	104,12	104,12	104,12	104,12	104,12	104,12
072	FUNCIONAMIENTO DE EQUIPO DE TRANSPORTE PERSONAL	150,66	151,03	152,73	153,27	153,40	153,40	153,40	153,50	153,50	154,44	154,63	153,16	153,16
721,00	PIEZAS DE REPUESTO Y ACCESORIOS PARA EQUIPO DE TRANSPORTE PERSONAL (SD)	187,18	187,18	187,18	187,18	189,70	189,70	189,70	189,70	189,70	189,70	192,56	192,56	192,56
07210	PIEZAS DE REPUESTO Y ACCESORIOS PARA EQUIPO DE TRANSPORTE PERSONAL	187,18	187,18	187,18	187,18	189,70	189,70	189,70	189,70	189,70	189,70	192,56	192,56	192,56
0722	COMBUSTIBLES Y LUBRICANTES PARA EQUIPO DE TRANSPORTE	106,30	106,93	106,93	106,93	106,93	106,93	106,93	107,11	107,11	107,11	107,19	107,19	107,19
07221	COMBUSTIBLES PARA EQUIPO DE TRANSPORTE PERSONAL	100,13	100,79	100,79	100,79	100,79	100,79	100,79	100,79	100,79	100,79	100,79	100,79	100,79
07222	LUBRICANTES PARA EQUIPO DE TRANSPORTE PERSONAL	234,61	234,61	234,61	234,61	234,61	234,61	234,61	238,46	238,46	238,46	240,25	240,25	240,25

Índice de Precios al Consumidor (I.P.C.)

**TABLA No. 2.1.3.a.- ÍNDICE DE MACHALA
SEGÚN DIVISIÓN, GRUPO, CLASE Y SUBCLASE DE BIENES Y SERVICIOS**

C.C.I.F	DIVISIÓN, GRUPO, CLASE, SUBCLASE DE BIENES Y SERVICIOS	DIC.12	ENE.13	FEB.13	MAR.13	ABR.13	MAY.13	JUN.13	JUL.13	AGO.13	SEP.13	OCT.13	NOV.13	DIC.13
0723	CONSERVACIÓN Y REPARACIÓN DE EQUIPO DE TRANSPORTE PERSONAL (S)	216,43	216,43	221,23	222,75	222,75	222,75	222,75	222,75	222,75	225,38	225,38	221,22	221,22
07230	CONSERVACIÓN Y REPARACIÓN DE EQUIPO DE TRANSPORTE PERSONAL	216,43	216,43	221,23	222,75	222,75	222,75	222,75	222,75	222,75	225,38	225,38	221,22	221,22
0724	OTROS SERVICIOS RELATIVOS AL EQUIPO DE TRANSPORTE PERSONAL (S)	181,71	181,71	181,71	181,71	181,71	181,71	181,71	181,71	181,71	181,71	181,71	181,71	181,71
07240	OTROS SERVICIOS RELATIVOS AL EQUIPO DE TRANSPORTE	181,71	181,71	181,71	181,71	181,71	181,71	181,71	181,71	181,71	181,71	181,71	181,71	181,71
073	SERVICIOS DE TRANSPORTE	114,45	114,45	114,45	114,45	114,76	114,76	114,76	114,76	115,23	115,23	115,23	115,23	115,23
0732	TRANSPORTE DE PASAJEROS POR CARRETERA (S)	115,23	115,23	115,23	115,23	115,57	115,57	115,57	115,57	116,11	116,11	116,11	116,11	116,11
07320	TRANSPORTE DE PASAJEROS POR CARRETERA	115,23	115,23	115,23	115,23	115,57	115,57	115,57	115,57	116,11	116,11	116,11	116,11	116,11
0733	TRANSPORTE DE PASAJEROS POR AIRE (S)	108,70	108,70	108,70	108,70	108,70	108,70	108,70	108,70	108,70	108,70	108,70	108,70	108,70
07330	TRANSPORTE DE PASAJEROS POR AIRE	108,70	108,70	108,70	108,70	108,70	108,70	108,70	108,70	108,70	108,70	108,70	108,70	108,70
08	COMUNICACIONES	93,01	91,67	91,33	91,33	91,33	91,33	91,33	91,33	91,33	91,33	91,33	91,33	91,33
081	SERVICIOS POSTALES	312,50	312,50	312,50	312,50	312,50	312,50	312,50	312,50	312,50	312,50	312,50	312,50	312,50
0810	SERVICIOS POSTALES (S)	312,50	312,50	312,50	312,50	312,50	312,50	312,50	312,50	312,50	312,50	312,50	312,50	312,50
08100	SERVICIOS POSTALES	312,50	312,50	312,50	312,50	312,50	312,50	312,50	312,50	312,50	312,50	312,50	312,50	312,50
082	EQUIPO TELEFÓNICO Y DE FACSIMILE	94,00	86,81	86,81	86,81	86,81	86,81	86,81	86,81	86,81	86,81	86,81	86,81	86,81
0820	EQUIPO TELEFÓNICO Y DE FACSIMILE (D)	94,00	86,81	86,81	86,81	86,81	86,81	86,81	86,81	86,81	86,81	86,81	86,81	86,81
08200	EQUIPO, REPARACIÓN TELEFÓNICO Y DE FACSIMILE	94,00	86,81	86,81	86,81	86,81	86,81	86,81	86,81	86,81	86,81	86,81	86,81	86,81
083	SERVICIOS TELEFÓNICOS Y DE FACSIMILE	88,83	88,48	88,08	88,08	88,08	88,08	88,08	88,08	88,08	88,08	88,08	88,08	88,08
0830	SERVICIOS TELEFÓNICOS Y DE FACSIMILE (S)	88,83	88,48	88,08	88,08	88,08	88,08	88,08	88,08	88,08	88,08	88,08	88,08	88,08
08300	SERVICIOS TELEFÓNICOS Y DE FACSIMILE	88,83	88,48	88,08	88,08	88,08	88,08	88,08	88,08	88,08	88,08	88,08	88,08	88,08
09	RECREACIÓN Y CULTURA	115,99	116,71	117,72	118,08	118,72	119,10	118,77	118,45	118,45	119,82	119,82	119,61	120,02
091	EQUIPO AUDIOVISUAL, FOTOGRÁFICO Y DE PROCESAMIENTO DE INFORMACIÓN	102,95	103,81	104,43	105,14	106,05	105,76	105,08	104,44	104,44	105,08	105,08	104,88	105,23
0911	EQUIPO PARA LA RECEPCIÓN, GRABACIÓN Y REPRODUCCIÓN DE SONIDOS E IMÁGENES (D)	101,23	102,89	102,89	102,36	102,36	101,85	100,53	100,23	100,23	101,48	101,48	101,11	101,80
09110	EQUIPO PARA LA RECEPCIÓN, GRABACIÓN Y REPRODUCCIÓN DE SONIDOS E IMÁGENES	101,23	102,89	102,89	102,36	102,36	101,85	100,53	100,23	100,23	101,48	101,48	101,11	101,80
0912	EQUIPO FOTOGRÁFICO Y CINEMATOGRAFICO E INSTRUMENTOS ÓPTICOS (D)	118,89	118,89	123,36	126,82	133,90	133,52	133,52	133,52	133,52	133,52	133,52	133,38	133,38

Índice de Precios al Consumidor (I.P.C.)

TABLA No. 2.1.3.a.- ÍNDICE DE MACHALA
SEGÚN DIVISIÓN, GRUPO, CLASE Y SUBCLASE DE BIENES Y SERVICIOS

C.C.I.F	DIVISIÓN, GRUPO, CLASE, SUBCLASE DE BIENES Y SERVICIOS	DIC.12	ENE.13	FEB.13	MAR.13	ABR.13	MAY.13	JUN.13	JUL.13	AGO.13	SEP.13	OCT.13	NOV.13	DIC.13
09120	EQUIPO FOTOGRAFICO Y CINEMATOGRAFICO E INSTRUMENTOS	118,89	118,89	123,36	126,82	133,90	133,52	133,52	133,52	133,52	133,52	133,52	133,38	133,38
0913	EQUIPO DE PROCESAMIENTO E INFORMACIÓN (D)	94,90	94,90	95,83	96,69	97,90	97,90	97,90	96,30	96,30	96,30	96,30	96,30	96,30
09130	EQUIPO DE PROCESAMIENTO E INFORMACIÓN	94,90	94,90	95,83	96,69	97,90	97,90	97,90	96,30	96,30	96,30	96,30	96,30	96,30
0914	MEDIOS PARA GRABACIÓN (SD)	122,65	122,65	122,65	126,99	126,99	126,99	126,99	126,99	126,99	126,99	126,99	126,99	126,99
09140	MEDIOS PARA GRABACIÓN	122,65	122,65	122,65	126,99	126,99	126,99	126,99	126,99	126,99	126,99	126,99	126,99	126,99
093	OTROS ARTÍCULOS Y EQUIPO PARA RECREACIÓN, JARDINES Y ANIMALES DOMÉSTICOS	125,95	130,86	130,86	130,86	130,86	130,86	131,11	131,11	131,11	131,11	131,11	129,03	133,34
0931	JUEGOS, JUGUETES Y AFICIONES (SD)	107,83	114,83	114,83	114,83	114,83	114,83	114,83	114,83	114,83	114,83	114,83	111,87	118,01
09311	JUEGOS Y JUGUETES	107,83	114,83	114,83	114,83	114,83	114,83	114,83	114,83	114,83	114,83	114,83	111,87	118,01
0932	EQUIPO DE DEPORTES, CAMPAMENTOS Y RECREACION AL AIRE	168,54	168,54	168,54	168,54	168,54	168,54	169,36	169,36	169,36	169,36	169,36	169,36	169,36
09321	EQUIPO Y CALZADO PARA PROTECCIÓN Y DEPORTES	168,54	168,54	168,54	168,54	168,54	168,54	169,36	169,36	169,36	169,36	169,36	169,36	169,36
094	SERVICIOS DE RECREACIÓN Y CULTURALES	122,96	123,05	128,01	128,01	127,05	127,05	127,05	127,05	127,05	127,05	127,05	127,05	127,05
0941	SERVICIOS DE RECREACIÓN Y DEPORTIVOS (S)	117,87	117,87	117,87	117,87	117,87	117,87	117,87	117,87	117,87	117,87	117,87	117,87	117,87
09411	SERVICIOS PRESTADOS POR ESTADIOS, PISTAS Y FERIAS DEPORTIVAS	117,87	117,87	117,87	117,87	117,87	117,87	117,87	117,87	117,87	117,87	117,87	117,87	117,87
0942	SERVICIOS CULTURALES (S)	123,55	123,65	129,17	129,17	128,11	128,11	128,11	128,11	128,11	128,11	128,11	128,11	128,11
09421	SERVICIOS PRESTADOS POR MUSEOS, BIBLIOTECAS Y MONUMENTOS HISTÓRICOS	135,91	136,26	154,89	154,89	154,89	154,89	154,89	154,89	154,89	154,89	154,89	154,89	154,89
09422	ALQUILER, ACCESORIOS Y TRASMISIONES DE TELEVISIÓN Y RADIO	118,34	118,34	118,34	118,34	116,83	116,83	116,83	116,83	116,83	116,83	116,83	116,83	116,83
095	PERIÓDICOS, LIBROS Y PAPELES Y ÚTILES DE OFICINA	132,90	132,90	132,90	132,90	133,96	135,72	135,72	135,72	135,72	139,24	139,24	139,24	139,24
0951	LIBROS (SD)	110,86	110,86	110,86	110,86	110,86	110,86	110,86	110,86	110,86	110,86	110,86	110,86	110,86
09510	LIBROS	110,86	110,86	110,86	110,86	110,86	110,86	110,86	110,86	110,86	110,86	110,86	110,86	110,86
0952	DIARIOS Y PERIODICOS (ND)	141,89	141,89	141,89	141,89	141,89	141,89	141,89	141,89	141,89	154,65	154,65	154,65	154,65
09520	DIARIOS, PERIÓDICOS Y REVISTAS	141,89	141,89	141,89	141,89	141,89	141,89	141,89	141,89	141,89	154,65	154,65	154,65	154,65
0954	PAPEL Y ÚTILES DE OFICINA Y MATERIALES DE DIBUJO (ND)	152,11	152,11	152,11	152,11	155,36	160,75	160,75	160,75	160,75	160,75	160,75	160,75	160,75
09540	PAPEL Y ÚTILES DE OFICINA Y MATERIALES DE DIBUJO	152,11	152,11	152,11	152,11	155,36	160,75	160,75	160,75	160,75	160,75	160,75	160,75	160,75
10	EDUCACIÓN	163,79	163,79	163,79	163,79	173,22	173,22	173,22	173,22	173,22	173,22	173,22	173,22	173,22
101	ENSEÑANZA PREESCOLAR Y ENSEÑANZA PRIMARIA	171,41	171,41	171,41	171,41	193,37	193,37	193,37	193,37	193,37	193,37	193,37	193,37	193,37
1010	ENSEÑANZA PREESCOLAR Y ENSEÑANZA PRIMARIA (S)	171,41	171,41	171,41	171,41	193,37	193,37	193,37	193,37	193,37	193,37	193,37	193,37	193,37

Índice de Precios al Consumidor (I.P.C.)

TABLA No. 2.1.3.a.- ÍNDICE DE MACHALA
SEGÚN DIVISIÓN, GRUPO, CLASE Y SUBCLASE DE BIENES Y SERVICIOS

C.C.I.F	DIVISIÓN, GRUPO, CLASE, SUBCLASE DE BIENES Y SERVICIOS	DIC.12	ENE.13	FEB.13	MAR.13	ABR.13	MAY.13	JUN.13	JUL.13	AGO.13	SEP.13	OCT.13	NOV.13	DIC.13
10100	ENSEÑANZA Y MATRÍCULA PREESCOLAR Y ENSEÑANZA PRIMARIA	171,41	171,41	171,41	171,41	193,37	193,37	193,37	193,37	193,37	193,37	193,37	193,37	193,37
102	ENSEÑANZA SECUNDARIA	177,58	177,58	177,58	177,58	183,68	183,68	183,68	183,68	183,68	183,68	183,68	183,68	183,68
1020	ENSEÑANZA SECUNDARIA (S)	177,58	177,58	177,58	177,58	183,68	183,68	183,68	183,68	183,68	183,68	183,68	183,68	183,68
10200	ENSEÑANZA Y MATRÍCULA SECUNDARIA	177,58	177,58	177,58	177,58	183,68	183,68	183,68	183,68	183,68	183,68	183,68	183,68	183,68
104	ENSEÑANZA TERCARIA	141,46	141,46	141,46	141,46	141,46	141,46	141,46	141,46	141,46	141,46	141,46	141,46	141,46
1040	ENSEÑANZA TERCARIA (S)	141,46	141,46	141,46	141,46	141,46	141,46	141,46	141,46	141,46	141,46	141,46	141,46	141,46
10400	ENSEÑANZA Y MATRÍCULA DE TERCER NIVEL O UNIVERSITARIA	141,46	141,46	141,46	141,46	141,46	141,46	141,46	141,46	141,46	141,46	141,46	141,46	141,46
11	RESTAURANTES Y HOTELES	147,05	147,02	147,01	152,83	153,02	152,97	153,24	153,07	153,05	155,16	156,91	156,96	157,06
111	SERVICIOS DE SUMINISTRO DE COMIDAS POR CONTRATO	147,31	147,10	146,99	153,17	153,46	153,46	153,71	153,47	153,38	155,67	157,40	157,44	157,54
1111	RESTAURANTES, CAFÉS Y ESTABLECIMIENTOS SIMILARES (S)	147,31	147,10	146,99	153,17	153,46	153,46	153,71	153,47	153,38	155,67	157,40	157,44	157,54
11110	RESTAURANTES, CAFÉS Y ESTABLECIMIENTOS SIMILARES	147,31	147,10	146,99	153,17	153,46	153,46	153,71	153,47	153,38	155,67	157,40	157,44	157,54
112	SERVICIOS DE ALOJAMIENTO	143,40	145,85	147,28	147,95	146,79	145,98	146,61	147,46	148,32	147,98	150,09	150,22	150,29
1120	SERVICIOS DE ALOJAMIENTO (S)	143,40	145,85	147,28	147,95	146,79	145,98	146,61	147,46	148,32	147,98	150,09	150,22	150,29
11200	SERVICIOS DE ALOJAMIENTO	143,40	145,85	147,28	147,95	146,79	145,98	146,61	147,46	148,32	147,98	150,09	150,22	150,29
12	BIENES Y SERVICIOS DIVERSOS	135,39	136,11	136,82	139,25	139,51	139,55	138,93	140,08	139,26	140,00	142,39	142,39	142,66
121	CUIDADO PERSONAL	135,39	136,11	136,82	139,25	139,51	139,55	138,93	140,08	139,26	140,00	142,39	142,39	142,66
1211	SALONES DE PELUQUERÍA Y ESTABLECIMIENTOS DE CUIDADOS PERSONALES (S)	143,15	146,97	146,97	154,73	154,73	154,73	154,73	154,73	154,73	154,73	154,73	154,73	154,73
12110	SALONES DE PELUQUERIA Y ESTABLECIMIENTOS DE CUIDADOS PERSONALES	143,15	146,97	146,97	154,73	154,73	154,73	154,73	154,73	154,73	154,73	154,73	154,73	154,73
1213	OTROS APARATOS , ARTÍCULOS Y PRODUCTOS PARA LA ATENCIÓN PERSONAL (ND)	133,58	133,58	134,46	135,65	135,97	136,01	135,26	136,68	135,66	136,57	139,52	139,52	139,86
12131	OTROS APARATOS , ARTÍCULOS Y PRODUCTOS PARA LA ATENCIÓN PERSONAL	153,69	153,69	157,65	160,08	160,08	160,08	160,08	160,90	160,90	160,90	160,90	160,90	159,59
12132	ARTÍCULOS PARA LA HIGIENE PERSONAL	131,45	131,45	132,00	133,06	133,41	133,46	132,62	134,10	132,98	133,99	137,25	137,25	137,76

Índice de Precios al Consumidor (I.P.C.)

TABLA No. 2.1.4.- ÍNDICE DE MANTA
SEGÚN DIVISIÓN DE BIENES Y SERVICIOS

N° de Orden	DIVISIÓN DE BIENES Y SERVICIOS	DIC.12	ENE.13	FEB.13	MAR.13	ABR.13	MAY.13	JUN.13	JUL.13	AGO.13	SEP.13	OCT.13	NOV.13	DIC.13
MANTA														
	GENERAL	152,16	152,59	152,23	153,04	152,52	152,40	151,74	151,68	152,59	153,02	153,49	154,91	155,57
01	ALIMENTOS Y BEBIDAS NO ALCOHÓLICAS	175,99	177,02	174,87	176,42	174,09	171,67	169,51	169,09	171,60	172,39	173,24	174,44	175,26
02	BEBIDAS ALCOHÓLICAS, TABACO Y ESTUPEFACIENTES	205,00	204,33	204,33	212,22	213,74	214,53	214,53	216,49	215,62	215,73	217,60	217,60	228,74
03	PRENDAS DE VESTIR Y CALZADO	163,25	164,19	164,12	165,08	165,77	166,96	167,00	168,33	169,34	169,33	168,52	170,60	171,64
04	ALOJAMIENTO, AGUA, ELECTRICIDAD, GAS Y OTROS COMBUSTIBLES	123,15	123,40	123,83	123,88	124,22	124,55	124,58	123,99	123,49	123,20	123,63	123,52	123,67
05	MUEBLES, ARTÍCULOS PARA EL HOGAR Y PARA LA CONSERVACIÓN ORDINARIA DEL HOGAR	150,71	149,79	150,17	150,89	152,02	152,38	152,99	152,20	153,06	152,63	153,46	152,99	153,40
06	SALUD	129,80	130,43	134,79	134,77	135,15	135,55	135,68	135,84	135,92	136,33	136,22	138,64	138,74
07	TRANSPORTE	121,96	122,16	122,51	122,41	122,57	122,31	122,35	122,46	122,54	122,72	122,78	123,72	123,51
08	COMUNICACIONES	94,77	94,56	94,56	94,56	94,56	95,56	95,56	95,75	95,23	95,02	95,02	95,25	94,52
09	RECREACIÓN Y CULTURA	109,81	108,15	107,60	108,10	107,51	109,83	110,84	109,04	107,88	109,01	109,99	109,80	110,19
10	EDUCACIÓN	159,24	159,24	159,24	159,24	161,73	169,02	170,58	170,58	170,58	170,58	170,58	170,58	170,58
11	RESTAURANTES Y HOTELES	158,64	158,78	158,48	158,36	158,12	158,46	158,64	160,48	161,98	162,08	162,40	171,17	172,91
12	BIENES Y SERVICIOS DIVERSOS	155,68	156,93	158,28	159,08	158,88	159,98	158,11	157,67	156,29	158,33	159,37	159,60	159,73

Índice de Precios al Consumidor (I.P.C.)

TABLA No. 2.1.4.a.- ÍNDICE DE MANTA
SEGÚN DIVISIÓN, GRUPO, CLASE Y SUBCLASE DE BIENES Y SERVICIOS

C.C.I.F	DIVISIÓN, GRUPO, CLASE, SUBCLASE DE BIENES Y SERVICIOS	DIC.12	ENE.13	FEB.13	MAR.13	ABR.13	MAY.13	JUN.13	JUL.13	AGO.13	SEP.13	OCT.13	NOV.13	DIC.13
0	GENERAL	152,16	152,59	152,23	153,04	152,52	152,40	151,74	151,68	152,59	153,02	153,49	154,91	155,57
01	ALIMENTOS Y BEBIDAS NO ALCOHÓLICAS	175,99	177,02	174,87	176,42	174,09	171,67	169,51	169,09	171,60	172,39	173,24	174,44	175,26
011	ALIMENTOS	176,74	177,77	175,46	177,40	174,74	171,72	169,36	168,90	171,50	172,49	173,27	174,55	175,30
0111	PAN Y CEREALES (ND)	168,94	173,52	174,23	172,44	171,24	168,66	168,72	165,91	169,25	169,84	171,88	166,11	168,88
01111	ARROZ	150,68	155,71	156,35	152,45	154,11	152,61	153,73	152,59	155,87	153,90	152,69	149,59	153,67
01112	CEREALES, DERIVADOS Y PREPARADOS DE CEREAL	181,04	181,04	182,29	182,25	182,94	181,53	182,11	181,43	182,80	182,14	182,56	182,08	184,49
01113	PAN Y OTROS PRODUCTOS DE PANADERÍA	181,34	187,08	187,83	188,15	181,50	176,41	173,98	167,41	171,99	176,03	183,00	171,23	171,44
01114	MEZCLAS Y PASTAS	236,10	236,49	236,99	239,47	240,29	240,21	243,61	243,61	243,61	248,56	253,63	250,50	255,80
0112	CARNE (ND)	163,49	161,22	161,91	171,20	174,81	174,88	174,44	173,91	177,17	174,37	172,56	178,45	182,25
01121	CARNE DE GANADO VACUNO	150,19	147,84	150,51	150,24	151,35	151,14	149,67	151,59	152,93	149,30	144,74	163,27	163,29
01122	CARNE DE GANADO PORCINO	190,86	195,04	193,24	198,92	195,21	196,86	200,13	199,99	201,24	197,96	198,17	205,31	203,23
01124	CARNE DE AVES DE CORRAL	179,39	176,32	175,55	194,93	201,84	202,00	202,14	199,74	205,23	203,27	203,48	198,46	206,60
01126	PREPARADOS DE CARNE	119,47	119,82	119,82	119,82	119,82	120,18	120,18	117,09	117,79	114,64	114,64	117,40	117,45
0113	PESCADO (ND)	193,71	210,66	216,22	211,46	201,70	179,42	162,39	164,05	172,65	170,52	169,97	188,27	191,02
01131	PESCADOS	214,60	235,73	243,41	234,73	220,20	185,25	158,86	161,02	163,19	159,85	160,79	187,76	193,79
01132	MARISCOS Y CRUSTÁCEOS	100,64	110,51	105,60	105,76	102,98	107,74	108,30	107,25	160,14	160,86	151,88	158,00	151,15
01133	OTROS ANIMALES ACUÁTICOS Y ALIMENTOS MARINOS	189,35	197,50	203,28	208,02	209,12	209,78	211,35	213,24	212,35	212,20	212,61	210,86	209,43
0114	LECHE, QUESO Y HUEVOS (ND)	164,77	161,87	154,21	154,42	159,15	161,86	161,29	155,50	153,91	161,78	165,15	171,59	171,82
01141	LECHE Y PRODUCTOS LÁCTEOS	135,69	135,69	135,69	135,69	135,69	135,69	135,69	135,69	135,69	135,69	141,00	142,75	146,95
01142	QUESOS	203,09	197,62	177,61	172,29	191,27	196,52	193,15	179,81	171,89	195,69	199,01	217,60	209,08
01143	HUEVOS	184,33	177,00	168,69	180,51	172,56	179,16	182,27	172,38	178,12	180,27	177,40	175,17	179,70
0115	ACEITES Y GRASAS (ND)	182,20	182,20	182,20	182,20	182,20	180,60	181,66	181,66	181,66	181,92	181,92	180,25	180,25
01151	MANTEQUILLA, MARGARINA Y PRODUCTOS DERIVADOS	169,88	169,88	169,88	169,88	169,88	168,80	168,80	168,80	168,80	170,23	170,23	161,00	161,00
01152	ACEITES COMESTIBLES Y GRASAS ANIMALES COMESTIBLES	184,92	184,92	184,92	184,92	184,92	183,20	184,49	184,49	184,49	184,49	184,49	184,49	184,49
0116	FRUTAS (ND)	217,47	217,95	199,70	203,04	183,38	170,45	163,70	173,68	182,58	197,04	200,97	192,84	182,24
01161	FRUTAS FRESCAS, REFRIGERADAS O CONGELADAS	218,05	218,53	200,14	203,51	183,70	170,68	163,88	173,93	182,86	197,44	201,39	193,20	182,52
01162	FRUTAS SECAS, EN CONSERVA Y PRODUCTOS A BASE DE FRUTAS	140,02	140,02	140,02	140,02	140,02	140,02	140,02	140,02	144,87	143,63	144,51	144,51	144,51
0117	LEGUMBRES-HORTALIZAS (ND)	180,94	176,72	175,88	177,95	171,31	173,90	172,54	173,71	172,21	166,93	166,27	162,93	162,73
01171	PRODUCTOS DE HUERTA FRESCA	166,76	156,90	156,38	156,36	149,85	157,47	157,47	161,31	160,81	155,15	152,80	154,17	151,76
01172	GRANOS	160,90	161,21	165,24	169,78	162,56	159,42	170,76	174,18	166,15	158,40	153,43	156,57	152,79
01173	PAPAS Y OTROS TUBÉRCULOS FRESCOS	226,82	227,92	221,48	224,70	218,41	218,01	201,10	195,20	198,68	196,64	203,45	185,04	192,48

Índice de Precios al Consumidor (I.P.C.)

TABLA No. 2.1.4.a.- ÍNDICE DE MANTA
SEGÚN DIVISIÓN, GRUPO, CLASE Y SUBCLASE DE BIENES Y SERVICIOS

C.C.I.F	DIVISIÓN, GRUPO, CLASE, SUBCLASE DE BIENES Y SERVICIOS	DIC.12	ENE.13	FEB.13	MAR.13	ABR.13	MAY.13	JUN.13	JUL.13	AGO.13	SEP.13	OCT.13	NOV.13	DIC.13
0118	AZÚCAR, MERMELADA, MIEL, CHOCOLATE Y DULCES DE AZÚCAR (ND)	189,94	195,18	194,51	194,59	185,26	181,75	186,57	181,66	185,65	183,20	185,34	176,28	182,00
01181	AZÚCAR Y MERMELADAS	192,08	197,11	196,41	196,87	187,07	183,43	188,45	183,33	187,33	184,49	187,03	177,70	183,75
01182	CHOCOLATES, CARAMELOS Y GOLOSINAS	153,56	166,47	166,47	155,37	155,37	155,37	155,37	155,37	159,65	169,90	157,10	153,52	150,42
01183	HIELO COMESTIBLE Y HELADOS	110,60	115,75	115,75	111,43	115,75	115,11	115,11	115,11	117,43	117,43	121,14	121,14	121,14
0119	PRODUCTOS ALIMENTICIOS N.E.P. (ND)	155,08	157,98	156,43	153,02	156,46	158,46	158,34	156,34	155,37	155,35	155,87	155,25	153,24
01191	SAL, ESPECIAS Y CONDIMENTOS	154,53	157,89	156,09	152,13	156,13	158,46	158,31	155,99	154,86	154,84	155,44	154,72	152,38
01192	OTROS PRODUCTOS ALIMENTICIOS	158,50	158,50	158,50	158,50	158,50	158,50	158,50	158,50	158,50	158,50	158,50	158,50	158,50
012	BEBIDAS NO ALCOHÓLICAS	165,75	166,75	166,75	162,88	165,13	170,95	171,63	171,63	172,99	171,04	172,74	173,05	174,69
0121	CAFÉ, TÉ Y CACAO (ND)	230,54	235,86	235,86	222,62	222,41	235,86	235,86	235,86	235,86	230,88	239,94	239,94	237,21
01211	CAFÉ, TÉ Y OTROS PRODUCTOS VEGETALES PARA INFUSIONES	230,54	235,86	235,86	222,62	222,41	235,86	235,86	235,86	235,86	230,88	239,94	239,94	237,21
0122	AGUAS MINERALES, REFRESCOS, JUGOS DE FRUTAS Y DE LEGUMBRES (ND)	150,69	150,69	150,69	148,99	151,82	155,86	156,69	156,69	158,37	157,12	157,12	157,49	160,15
01221	AGUAS MINERALES Y REFRESCOS	151,53	151,53	151,53	149,69	152,75	157,13	158,04	158,04	159,43	158,08	158,08	158,48	161,36
01222	JUGOS DE FRUTAS Y CONCENTRADOS	140,59	140,59	140,59	140,59	140,59	140,59	140,59	140,59	145,67	145,67	145,67	145,67	145,67
02	BEBIDAS ALCOHÓLICAS, TABACO Y ESTUPEFACIENTES	205,00	204,33	204,33	212,22	213,74	214,53	214,53	216,49	215,62	215,73	217,60	217,60	228,74
021	BEBIDAS ALCOHÓLICAS	181,47	177,83	177,83	189,23	191,44	192,58	192,58	192,82	191,56	191,71	194,42	194,42	200,91
0211	BEBIDAS DESTILADAS (ND)	217,54	210,34	210,34	232,89	237,25	237,25	237,25	237,72	237,72	238,04	240,88	240,88	238,23
02110	BEBIDAS CON ALTO CONTENIDO ALCOHÓLICO	217,54	210,34	210,34	232,89	237,25	237,25	237,25	237,72	237,72	238,04	240,88	240,88	238,23
0213	CERVEZA (ND)	144,58	144,58	144,58	144,58	144,58	146,89	146,89	146,89	144,33	144,33	146,89	146,89	162,73
02130	CERVEZA	144,58	144,58	144,58	144,58	144,58	146,89	146,89	146,89	144,33	144,33	146,89	146,89	162,73
022	TABACO	257,81	263,81	263,81	263,81	263,81	263,81	263,81	269,62	269,62	269,62	269,62	269,62	291,23
0220	TABACO (ND)	257,81	263,81	263,81	263,81	263,81	263,81	263,81	269,62	269,62	269,62	269,62	269,62	291,23
02200	TABACO	257,81	263,81	263,81	263,81	263,81	263,81	263,81	269,62	269,62	269,62	269,62	269,62	291,23
03	PRENDAS DE VESTIR Y CALZADO	163,25	164,19	164,12	165,08	165,77	166,96	167,00	168,33	169,34	169,33	168,52	170,60	171,64
031	PRENDAS DE VESTIR	165,62	166,74	167,81	168,94	169,53	170,22	170,26	172,13	173,96	173,91	173,04	174,54	175,52
0311	MATERIALES PARA PRENDAS DE VESTIR (SD)	115,51	115,51	115,02	115,02	115,02	117,94	117,94	117,94	119,45	119,45	119,45	113,22	113,22
03110	MATERIALES PARA PRENDAS DE VESTIR	115,51	115,51	115,02	115,02	115,02	117,94	117,94	117,94	119,45	119,45	119,45	113,22	113,22
0312	PRENDAS DE VESTIR (SD)	166,77	168,00	169,32	170,58	171,04	171,69	171,69	173,61	175,26	175,14	174,17	175,31	176,22
03121	PRENDAS DE VESTIR HOMBRES DE 13 AÑOS Y MÁS	175,78	176,21	180,43	181,66	181,82	183,10	183,10	185,32	188,43	188,58	187,47	189,85	190,27
03122	PRENDAS DE VESTIR MUJERES DE 13 AÑOS Y MÁS	160,95	163,01	163,28	164,98	165,63	165,84	165,84	168,39	169,72	169,63	168,33	168,40	169,77

Índice de Precios al Consumidor (I.P.C.)

TABLA No. 2.1.4.a.- ÍNDICE DE MANTA
SEGÚN DIVISIÓN, GRUPO, CLASE Y SUBCLASE DE BIENES Y SERVICIOS

C.C.I.F	DIVISIÓN, GRUPO, CLASE, SUBCLASE DE BIENES Y SERVICIOS	DIC.12	ENE.13	FEB.13	MAR.13	ABR.13	MAY.13	JUN.13	JUL.13	AGO.13	SEP.13	OCT.13	NOV.13	DIC.13
03123	PRENDAS DE VESTIR NIÑOS Y NIÑAS DE 3 A 12 AÑOS	157,99	159,63	159,59	158,91	159,83	160,08	160,08	160,08	159,12	158,17	158,17	158,17	159,51
03124	PRENDAS DE VESTIR Y COMPLEMENTOS PARA NIÑOS Y NIÑAS DE 0 A 2 AÑOS	164,26	164,26	150,49	155,44	155,44	155,44	155,44	155,44	155,44	155,44	155,44	158,50	158,50
0313	OTROS ARTÍCULOS Y ACCESORIOS DE VESTIR (SD)	190,60	190,60	186,04	186,04	186,04	186,04	188,11	188,11	192,40	192,40	192,40	192,40	192,40
03130	OTROS ARTÍCULOS Y ACCESORIOS DE VESTIR	190,60	190,60	186,04	186,04	186,04	186,04	188,11	188,11	192,40	192,40	192,40	192,40	192,40
0314	LIMPIEZA, REPARACIÓN Y ALQUILER DE PRENDAS DE VESTIR (S)	167,90	168,20	168,20	168,20	171,90	171,90	171,90	175,14	179,48	180,67	180,67	195,08	198,59
03140	LIMPIEZA, REPARACIÓN Y ALQUILER DE PRENDAS DE VESTIR	167,90	168,20	168,20	168,20	171,90	171,90	171,90	175,14	179,48	180,67	180,67	195,08	198,59
032	CALZADO	157,38	157,86	154,96	155,48	156,41	158,87	158,91	158,91	157,85	157,94	157,29	160,82	161,98
0321	ZAPATOS Y OTROS CALZADOS (SD)	157,57	158,06	155,12	155,64	156,59	159,08	159,12	159,12	158,05	158,14	157,48	161,06	162,24
03210	ZAPATOS Y OTROS CALZADOS	157,57	158,06	155,12	155,64	156,59	159,08	159,12	159,12	158,05	158,14	157,48	161,06	162,24
0322	REPARACIÓN Y ALQUILER DE CALZADO (S)	142,95	142,95	142,95	142,95	142,95	142,95	142,95	142,95	142,95	142,95	142,95	142,95	142,95
03220	REPARACIÓN Y ALQUILER DE CALZADO	142,95	142,95	142,95	142,95	142,95	142,95	142,95	142,95	142,95	142,95	142,95	142,95	142,95
04	ALOJAMIENTO, AGUA, ELECTRICIDAD, GAS Y OTROS COMBUSTIBLES	123,15	123,40	123,83	123,88	124,22	124,55	124,58	123,99	123,49	123,20	123,63	123,52	123,67
041	ALQUILERES EFECTIVOS DE ALOJAMIENTO	155,23	155,42	155,59	155,75	156,59	157,79	157,90	156,05	154,45	153,55	154,54	154,19	154,67
0411	ALQUILERES EFECTIVOS PAGADOS POR LOS INQUILINOS (S)	155,23	155,42	155,59	155,75	156,59	157,79	157,90	156,05	154,45	153,55	154,54	154,19	154,67
04110	ALQUILERES EFECTIVOS PAGADOS POR LOS INQUILINOS	155,23	155,42	155,59	155,75	156,59	157,79	157,90	156,05	154,45	153,55	154,54	154,19	154,67
043	CONSERVACIÓN Y REPARACIÓN DE LA VIVIENDA	162,78	170,73	170,73	170,73	171,40	171,40	171,40	171,40	171,40	171,40	171,40	171,40	171,40
0431	MATERIALES PARA LA CONSERVACIÓN Y LA REPARACIÓN DE LA VIVIENDA (ND)	162,78	170,73	170,73	170,73	171,40	171,40	171,40	171,40	171,40	171,40	171,40	171,40	171,40
04310	MATERIALES PARA LA CONSERVACIÓN Y LA REPARACIÓN DE LA VIVIENDA	162,78	170,73	170,73	170,73	171,40	171,40	171,40	171,40	171,40	171,40	171,40	171,40	171,40
044	SUMINISTRO DE AGUA Y SERVICIOS DIVERSOS RELACIONADOS CON LA VIVIENDA	179,56	179,56	179,56	179,56	179,56	179,56	179,56	179,56	179,56	179,56	179,56	179,56	179,56
0441	SUMINISTRO DE AGUA (ND)	179,56	179,56	179,56	179,56	179,56	179,56	179,56	179,56	179,56	179,56	179,56	179,56	179,56
04410	SUMINISTRO DE AGUA	179,56	179,56	179,56	179,56	179,56	179,56	179,56	179,56	179,56	179,56	179,56	179,56	179,56
045	ELECTRICIDAD, GAS Y OTROS COMBUSTIBLES	83,15	83,15	83,90	83,90	84,02	83,90	83,90	83,90	83,90	83,90	84,14	84,14	84,14
0451	ELECTRICIDAD (ND)	80,01	80,01	80,46	80,46	80,46	80,46	80,46	80,46	80,46	80,46	80,46	80,46	80,46
04510	ELECTRICIDAD	80,01	80,01	80,46	80,46	80,46	80,46	80,46	80,46	80,46	80,46	80,46	80,46	80,46
0452	GAS (ND)	102,82	102,82	105,45	105,45	106,28	105,45	105,45	105,45	105,45	105,45	107,15	107,15	107,15
04520	GAS	102,82	102,82	105,45	105,45	106,28	105,45	105,45	105,45	105,45	105,45	107,15	107,15	107,15

Índice de Precios al Consumidor (I.P.C.)

TABLA No. 2.1.4.a.- ÍNDICE DE MANTA
SEGÚN DIVISIÓN, GRUPO, CLASE Y SUBCLASE DE BIENES Y SERVICIOS

C.C.I.F	DIVISIÓN, GRUPO, CLASE, SUBCLASE DE BIENES Y SERVICIOS	DIC.12	ENE.13	FEB.13	MAR.13	ABR.13	MAY.13	JUN.13	JUL.13	AGO.13	SEP.13	OCT.13	NOV.13	DIC.13
05	MUEBLES, ARTÍCULOS PARA EL HOGAR Y PARA LA CONSERVACIÓN ORDINARIA DEL HOGAR	150,71	149,79	150,17	150,89	152,02	152,38	152,99	152,20	153,06	152,63	153,46	152,99	153,40
051	MUEBLES Y ACCESORIOS, ALFOMBRAS Y OTROS MATERIALES PARA PISOS	158,78	158,78	158,78	157,63	157,63	157,63	157,63	157,63	158,37	159,14	159,14	159,14	159,14
0511	MUEBLES Y ACCESORIOS (D)	158,78	158,78	158,78	157,63	157,63	157,63	157,63	157,63	158,37	159,14	159,14	159,14	159,14
05111	MUEBLES DE DORMITORIO Y PARA BEBÉS	189,07	189,07	189,07	188,28	188,28	188,28	188,28	188,28	188,28	189,76	189,76	189,76	189,76
05112	MUEBLES DE SALA Y ESTUDIO	116,79	116,79	116,79	114,14	114,14	114,14	114,14	114,14	116,79	116,79	116,79	116,79	116,79
05113	MUEBLES DE COMEDOR Y DE COCINA	138,04	138,04	138,04	138,04	138,04	138,04	138,04	138,04	138,04	138,04	138,04	138,04	138,04
052	PRODUCTOS TEXTILES PARA EL HOGAR	137,92	138,55	141,04	142,07	142,57	141,67	141,50	138,56	142,38	140,25	140,93	140,93	144,73
0520	PRODUCTOS TEXTILES PARA EL HOGAR (SD)	137,92	138,55	141,04	142,07	142,57	141,67	141,50	138,56	142,38	140,25	140,93	140,93	144,73
05201	TEXTILES Y MATERIALES PARA MUEBLES	131,90	131,90	131,90	131,90	131,90	131,90	131,90	131,90	131,90	131,90	131,90	131,90	131,90
05202	ROPA DE CAMA, MESA Y DE TOCADOR	138,65	139,36	142,15	143,31	143,87	142,87	142,67	139,37	143,66	141,27	142,03	142,03	146,29
053	ARTEFACTOS PARA EL HOGAR	134,55	126,70	125,67	125,72	126,91	129,54	129,43	127,20	126,11	126,44	130,07	127,59	125,54
0531	ARTEFACTOS PARA EL HOGAR GRANDES, ELÉCTRICOS O NO (D)	132,30	123,03	121,64	121,22	122,49	124,91	124,40	121,69	120,80	121,20	125,24	122,23	120,01
05311	REFRIGERADORAS, LAVADORAS, SECADORAS	135,06	126,18	126,19	125,60	126,02	129,22	128,53	125,79	127,59	125,20	130,06	125,97	125,58
05312	COCINAS Y HORNOS	124,77	114,42	109,25	109,25	112,90	113,15	113,15	110,49	102,29	110,27	112,11	112,03	104,83
0532	ARTEFACTOS ELÉCTRICOS PARA EL HOGAR PEQUEÑOS (SD)	144,85	143,53	144,12	146,35	147,13	150,75	152,50	152,50	150,47	150,47	152,20	152,20	150,89
05320	ARTEFACTOS ELÉCTRICOS PEQUEÑOS PARA EL HOGAR	144,85	143,53	144,12	146,35	147,13	150,75	152,50	152,50	150,47	150,47	152,20	152,20	150,89
054	ARTÍCULOS DE VIDRIO Y CRISTAL, VAJILLA Y UTENSILIOS PARA EL HOGAR	157,01	154,45	159,75	159,75	160,89	157,31	158,57	158,57	158,57	158,57	158,22	156,60	158,22
0540	ARTÍCULOS DE VIDRIO Y CRISTAL, VAJILLA Y UTENSILIOS PARA EL HOGAR (SD)	157,01	154,45	159,75	159,75	160,89	157,31	158,57	158,57	158,57	158,57	158,22	156,60	158,22
05401	ARTÍCULOS DE LOZA, VIDRIO Y CRISTAL PARA EL HOGAR	117,54	117,54	117,54	117,54	117,54	117,54	126,09	126,09	126,09	126,09	126,09	115,04	126,09
05402	VAJILLA Y UTENSILIOS PARA EL HOGAR	163,80	160,80	167,01	167,01	168,34	164,16	164,16	164,16	164,16	164,16	163,74	163,74	163,74
055	HERRAMIENTAS Y EQUIPO PARA EL HOGAR Y EL JARDÍN	299,42	299,41	299,41	320,02	320,02	320,02	320,02	320,02	320,02	306,60	306,60	305,74	315,78
0552	HERRAMIENTAS PEQUEÑAS Y ACCESORIOS DIVERSOS (SD)	299,42	299,41	299,41	320,02	320,02	320,02	320,02	320,02	320,02	306,60	306,60	305,74	315,78
05522	ACCESORIOS Y REPARACIÓN PARA HERRAMIENTAS PEQUEÑAS	299,42	299,41	299,41	320,02	320,02	320,02	320,02	320,02	320,02	306,60	306,60	305,74	315,78
056	BIENES Y SERVICIOS PARA CONSERVACIÓN ORDINARIA DEL	148,07	149,66	149,91	150,24	151,96	152,10	153,40	153,38	154,57	154,62	154,68	154,95	155,05
0561	BIENES PARA EL HOGAR NO DURADEROS (ND)	148,07	149,66	149,91	150,24	151,96	152,10	153,40	153,38	154,57	154,62	154,68	154,95	155,05
05611	PRODUCTOS Y ARTÍCULOS DE LIMPIEZA Y CONSERVACIÓN	144,91	146,56	146,83	146,95	148,83	148,91	150,25	150,25	151,55	151,60	151,66	151,97	152,07
05612	PRODUCTOS DE PAPEL Y OTROS ARTÍCULOS PARA EL HOGAR NO	180,98	181,91	181,91	184,57	184,57	185,29	186,17	186,01	186,01	186,01	186,01	186,01	186,01

Índice de Precios al Consumidor (I.P.C.)

TABLA No. 2.1.4.a.- ÍNDICE DE MANTA
SEGUN DIVISIÓN, GRUPO, CLASE Y SUBCLASE DE BIENES Y SERVICIOS

C.C.I.F	DIVISIÓN, GRUPO, CLASE, SUBCLASE DE BIENES Y SERVICIOS	DIC.12	ENE.13	FEB.13	MAR.13	ABR.13	MAY.13	JUN.13	JUL.13	AGO.13	SEP.13	OCT.13	NOV.13	DIC.13
06	SALUD	129,80	130,43	134,79	134,77	135,15	135,55	135,68	135,84	135,92	136,33	136,22	138,64	138,74
061	PRODUCTOS, ARTEFACTOS Y EQUIPO MÉDICOS	100,30	100,93	101,03	101,00	101,01	101,18	101,43	101,73	101,84	103,63	103,10	104,50	104,31
0611	PRODUCTOS FARMACÉUTICOS (ND)	96,97	97,37	97,43	97,41	97,43	97,59	97,87	98,19	98,31	98,10	97,53	97,71	97,51
06110	PREPARACIONES MÉDICAS Y MEDICAMENTOS	96,97	97,37	97,43	97,41	97,43	97,59	97,87	98,19	98,31	98,10	97,53	97,71	97,51
0612	OTROS PRODUCTOS MÉDICOS (ND)	105,30	105,30	110,31	108,93	108,93	110,31	110,31	110,31	110,31	110,31	110,31	110,31	110,31
06120	OTROS PRODUCTOS MÉDICOS	105,30	105,30	110,31	108,93	108,93	110,31	110,31	110,31	110,31	110,31	110,31	110,31	110,31
0613	ARTEFACTOS Y EQUIPO TERAPÉUTICOS (D)	146,23	150,03	150,03	150,03	150,03	150,03	150,03	150,03	150,03	179,97	179,97	198,65	198,65
06130	ARTEFACTOS Y EQUIPO TERAPÉUTICOS	146,23	150,03	150,03	150,03	150,03	150,03	150,03	150,03	150,03	179,97	179,97	198,65	198,65
062	SERVICIOS PARA PACIENTES EXTERNOS	174,17	175,34	191,78	191,78	193,19	194,38	194,38	194,38	194,46	192,49	193,13	199,57	200,36
0621	SERVICIOS MÉDICOS (S)	180,54	180,54	210,74	210,74	210,74	210,74	210,74	210,74	210,74	207,51	207,51	218,08	218,08
06210	SERVICIOS MÉDICOS	180,54	180,54	210,74	210,74	210,74	210,74	210,74	210,74	210,74	207,51	207,51	218,08	218,08
0622	SERVICIOS DENTALES (S)	177,38	177,38	177,38	177,38	177,38	177,38	177,38	177,38	177,38	177,38	177,38	177,38	184,49
06220	SERVICIOS DENTALES	177,38	177,38	177,38	177,38	177,38	177,38	177,38	177,38	177,38	177,38	177,38	177,38	184,49
0623	SERVICIOS PARAMÉDICOS (S)	158,98	163,18	156,11	156,11	161,16	165,42	165,42	165,42	165,69	165,69	167,97	167,97	167,97
06231	SERVICIOS DE LABORATORIO Y ESPECIALISTAS	158,98	163,18	156,11	156,11	161,16	165,42	165,42	165,42	165,69	165,69	167,97	167,97	167,97
063	SERVICIOS DE HOSPITAL	146,71	146,71	146,71	146,71	146,71	146,71	146,71	146,71	146,71	146,71	146,71	146,71	146,71
0630	SERVICIOS DE HOSPITAL (S)	146,71	146,71	146,71	146,71	146,71	146,71	146,71	146,71	146,71	146,71	146,71	146,71	146,71
06300	SERVICIOS DE HOSPITAL	146,71	146,71	146,71	146,71	146,71	146,71	146,71	146,71	146,71	146,71	146,71	146,71	146,71
07	TRANSPORTE	121,96	122,16	122,51	122,41	122,57	122,31	122,35	122,46	122,54	122,72	122,78	123,72	123,51
071	ADQUISICION DE VEHÍCULOS	128,74	130,89	130,42	130,28	128,71	129,29	132,61	132,61	134,75	136,18	134,02	134,02	130,69
0711	VEHICULOS A MOTOR (D)	118,75	122,49	121,66	121,66	120,00	120,00	125,80	125,80	129,53	132,01	132,01	132,01	126,22
07110	VEHÍCULOS A MOTOR	118,75	122,49	121,66	121,66	120,00	120,00	125,80	125,80	129,53	132,01	132,01	132,01	126,22
0713	BICICLETAS (D)	142,19	142,19	142,19	141,87	140,42	141,78	141,78	141,78	141,78	141,78	136,71	136,71	136,71
07130	BICICLETAS	142,19	142,19	142,19	141,87	140,42	141,78	141,78	141,78	141,78	141,78	136,71	136,71	136,71
072	FUNCIONAMIENTO DE EQUIPO DE TRANSPORTE PERSONAL	137,49	137,65	137,96	137,70	137,78	138,14	138,39	138,69	138,52	138,52	139,12	140,03	140,03
721,00	PIEZAS DE REPUESTO Y ACCESORIOS PARA EQUIPO DE TRANSPORTE PERSONAL (SD)	208,78	208,78	208,78	208,78	209,59	209,19	209,59	209,59	207,95	207,95	207,95	207,95	207,95
07210	PIEZAS DE REPUESTO Y ACCESORIOS PARA EQUIPO DE TRANSPORTE PERSONAL	208,78	208,78	208,78	208,78	209,59	209,19	209,59	209,59	207,95	207,95	207,95	207,95	207,95
0722	COMBUSTIBLES Y LUBRICANTES PARA EQUIPO DE TRANSPORTE	104,96	105,02	105,02	105,02	105,02	105,17	105,52	106,02	106,02	106,02	106,02	106,02	106,02
07221	COMBUSTIBLES PARA EQUIPO DE TRANSPORTE PERSONAL	100,31	100,37	100,37	100,37	100,37	100,37	100,37	100,89	100,89	100,89	100,89	100,89	100,89
07222	LUBRICANTES PARA EQUIPO DE TRANSPORTE PERSONAL	230,94	230,94	230,94	230,94	230,94	235,14	244,95	244,95	244,95	244,95	244,95	244,95	244,95

Índice de Precios al Consumidor (I.P.C.)

TABLA No. 2.1.4.a.- ÍNDICE DE MANTA
SEGUN DIVISIÓN, GRUPO, CLASE Y SUBCLASE DE BIENES Y SERVICIOS

C.C.I.F	DIVISIÓN, GRUPO, CLASE, SUBCLASE DE BIENES Y SERVICIOS	DIC.12	ENE.13	FEB.13	MAR.13	ABR.13	MAY.13	JUN.13	JUL.13	AGO.13	SEP.13	OCT.13	NOV.13	DIC.13
0723	CONSERVACIÓN Y REPARACIÓN DE EQUIPO DE TRANSPORTE PERSONAL (S)	180,75	181,24	182,39	181,41	181,41	182,55	182,55	182,55	182,55	182,55	184,76	188,14	188,14
07230	CONSERVACIÓN Y REPARACIÓN DE EQUIPO DE TRANSPORTE PERSONAL	180,75	181,24	182,39	181,41	181,41	182,55	182,55	182,55	182,55	182,55	184,76	188,14	188,14
0724	OTROS SERVICIOS RELATIVOS AL EQUIPO DE TRANSPORTE PERSONAL (S)	158,74	158,74	158,74	158,74	158,74	158,74	158,74	158,74	158,74	158,74	158,74	158,74	158,74
07240	OTROS SERVICIOS RELATIVOS AL EQUIPO DE TRANSPORTE	158,74	158,74	158,74	158,74	158,74	158,74	158,74	158,74	158,74	158,74	158,74	158,74	158,74
073	SERVICIOS DE TRANSPORTE	111,86	111,86	112,32	112,32	112,72	112,01	111,54	111,54	111,54	111,69	111,69	112,76	112,76
0732	TRANSPORTE DE PASAJEROS POR CARRETERA (S)	110,00	110,00	110,00	110,00	110,58	111,07	110,58	110,58	110,58	110,58	110,58	111,71	111,71
07320	TRANSPORTE DE PASAJEROS POR CARRETERA	110,00	110,00	110,00	110,00	110,58	111,07	110,58	110,58	110,58	110,58	110,58	111,71	111,71
0733	TRANSPORTE DE PASAJEROS POR AIRE (S)	142,79	142,79	151,08	151,08	148,48	127,63	127,63	127,63	127,63	130,24	130,24	130,24	130,24
07330	TRANSPORTE DE PASAJEROS POR AIRE	142,79	142,79	151,08	151,08	148,48	127,63	127,63	127,63	127,63	130,24	130,24	130,24	130,24
08	COMUNICACIONES	94,77	94,56	94,56	94,56	94,56	95,56	95,56	95,75	95,23	95,02	95,02	95,25	94,52
081	SERVICIOS POSTALES	312,50	312,50	312,50	312,50	312,50	312,50	312,50	312,50	312,50	312,50	312,50	312,50	312,50
0810	SERVICIOS POSTALES (S)	312,50	312,50	312,50	312,50	312,50	312,50	312,50	312,50	312,50	312,50	312,50	312,50	312,50
08100	SERVICIOS POSTALES	312,50	312,50	312,50	312,50	312,50	312,50	312,50	312,50	312,50	312,50	312,50	312,50	312,50
082	EQUIPO TELEFÓNICO Y DE FACSIMILE	51,61	49,86	49,86	49,86	49,86	58,30	58,30	59,89	55,50	53,78	53,78	55,67	49,52
0820	EQUIPO TELEFÓNICO Y DE FACSIMILE (D)	51,61	49,86	49,86	49,86	49,86	58,30	58,30	59,89	55,50	53,78	53,78	55,67	49,52
08200	EQUIPO, REPARACIÓN TELEFÓNICO Y DE FACSIMILE	51,61	49,86	49,86	49,86	49,86	58,30	58,30	59,89	55,50	53,78	53,78	55,67	49,52
083	SERVICIOS TELEFÓNICOS Y DE FACSIMILE	98,81	98,81	98,81	98,81	98,81	98,81	98,81	98,81	98,81	98,81	98,81	98,81	98,81
0830	SERVICIOS TELEFÓNICOS Y DE FACSIMILE (S)	98,81	98,81	98,81	98,81	98,81	98,81	98,81	98,81	98,81	98,81	98,81	98,81	98,81
08300	SERVICIOS TELEFÓNICOS Y DE FACSIMILE	98,81	98,81	98,81	98,81	98,81	98,81	98,81	98,81	98,81	98,81	98,81	98,81	98,81
09	RECREACIÓN Y CULTURA	109,81	108,15	107,60	108,10	107,51	109,83	110,84	109,04	107,88	109,01	109,99	109,80	110,19
091	EQUIPO AUDIOVISUAL, FOTOGRÁFICO Y DE PROCESAMIENTO DE INFORMACIÓN	66,14	60,28	61,17	63,52	63,01	62,54	62,33	62,59	63,36	63,15	61,49	61,05	61,70
0911	EQUIPO PARA LA RECEPCIÓN, GRABACIÓN Y REPRODUCCIÓN DE SONIDOS E IMÁGENES (D)	60,10	50,88	53,50	57,22	56,94	56,74	56,59	55,73	56,62	56,43	53,18	52,48	53,67
09110	EQUIPO PARA LA RECEPCIÓN, GRABACIÓN Y REPRODUCCIÓN DE SONIDOS E IMÁGENES	60,10	50,88	53,50	57,22	56,94	56,74	56,59	55,73	56,62	56,43	53,18	52,48	53,67
0912	EQUIPO FOTOGRÁFICO Y CINEMATOGRAFICO E INSTRUMENTOS ÓPTICOS (D)	98,75	98,08	97,06	97,06	97,28	91,84	91,84	91,84	95,09	95,09	95,09	95,09	93,52

Índice de Precios al Consumidor (I.P.C.)

TABLA No. 2.1.4.a.- ÍNDICE DE MANTA
SEGÚN DIVISIÓN, GRUPO, CLASE Y SUBCLASE DE BIENES Y SERVICIOS

C.C.I.F	DIVISIÓN, GRUPO, CLASE, SUBCLASE DE BIENES Y SERVICIOS	DIC.12	ENE.13	FEB.13	MAR.13	ABR.13	MAY.13	JUN.13	JUL.13	AGO.13	SEP.13	OCT.13	NOV.13	DIC.13
09120	EQUIPO FOTOGRÁFICO Y CINEMATOGRAFICO E INSTRUMENTOS	98,75	98,08	97,06	97,06	97,28	91,84	91,84	91,84	95,09	95,09	95,09	95,09	93,52
0913	EQUIPO DE PROCESAMIENTO E INFORMACIÓN (D)	74,43	74,43	70,97	70,97	69,26	69,26	68,66	72,65	72,65	72,23	74,19	74,19	74,19
09130	EQUIPO DE PROCESAMIENTO E INFORMACIÓN	74,43	74,43	70,97	70,97	69,26	69,26	68,66	72,65	72,65	72,23	74,19	74,19	74,19
0914	MEDIOS PARA GRABACIÓN (SD)	66,96	66,96	66,96	66,96	66,96	66,96	66,96	66,96	66,96	66,96	66,96	66,96	66,96
09140	MEDIOS PARA GRABACIÓN	66,96	66,96	66,96	66,96	66,96	66,96	66,96	66,96	66,96	66,96	66,96	66,96	66,96
093	OTROS ARTÍCULOS Y EQUIPO PARA RECREACIÓN, JARDINES Y ANIMALES DOMÉSTICOS	135,52	136,81	136,39	136,39	135,77	140,36	140,46	139,87	139,87	142,07	142,58	142,58	142,26
0931	JUEGOS, JUGUETES Y AFICIONES (SD)	140,13	140,13	140,13	140,13	139,22	145,90	146,04	146,04	146,04	146,04	146,04	146,04	145,04
09311	JUEGOS Y JUGUETES	140,13	140,13	140,13	140,13	139,22	145,90	146,04	146,04	146,04	146,04	146,04	146,04	145,04
0932	EQUIPO DE DEPORTES, CAMPAMENTOS Y RECREACION AL AIRE	125,35	129,50	128,17	128,17	128,17	128,17	128,17	126,28	126,28	133,32	134,97	134,97	136,13
09321	EQUIPO Y CALZADO PARA PROTECCIÓN Y DEPORTES	125,35	129,50	128,17	128,17	128,17	128,17	128,17	126,28	126,28	133,32	134,97	134,97	136,13
094	SERVICIOS DE RECREACIÓN Y CULTURALES	109,97	115,97	109,35	105,56	101,76	116,94	124,80	111,38	100,65	100,65	112,66	112,66	112,66
0941	SERVICIOS DE RECREACIÓN Y DEPORTIVOS (S)	79,06	118,59	75,00	50,00	25,00	125,00	176,78	88,39	17,68	17,68	96,82	96,82	96,82
09411	SERVICIOS PRESTADOS POR ESTADIOS, PISTAS Y FERIAS DEPORTIVAS	79,06	118,59	75,00	50,00	25,00	125,00	176,78	88,39	17,68	17,68	96,82	96,82	96,82
0942	SERVICIOS CULTURALES (S)	115,50	115,50	115,50	115,50	115,50	115,50	115,50	115,50	115,50	115,50	115,50	115,50	115,50
09421	SERVICIOS PRESTADOS POR MUSEOS, BIBLIOTECAS Y MONUMENTOS HISTÓRICOS	109,81	109,81	109,81	109,81	109,81	109,81	109,81	109,81	109,81	109,81	109,81	109,81	109,81
09422	ALQUILER, ACCESORIOS Y TRASMISIONES DE TELEVISIÓN Y RADIO	118,74	118,74	118,74	118,74	118,74	118,74	118,74	118,74	118,74	118,74	118,74	118,74	118,74
095	PERIÓDICOS, LIBROS Y PAPELES Y ÚTILES DE OFICINA	159,55	159,55	159,55	159,55	160,16	160,41	160,41	160,41	160,41	163,45	163,45	163,45	163,81
0951	LIBROS (SD)	164,02	164,02	164,02	164,02	164,02	164,02	164,02	164,02	164,02	164,02	164,02	164,02	164,96
09510	LIBROS	164,02	164,02	164,02	164,02	164,02	164,02	164,02	164,02	164,02	164,02	164,02	164,02	164,96
0952	DIARIOS Y PERIÓDICOS (ND)	140,09	140,09	140,09	140,09	140,09	140,09	140,09	140,09	140,09	152,58	152,58	152,58	152,58
09520	DIARIOS, PERIÓDICOS Y REVISTAS	140,09	140,09	140,09	140,09	140,09	140,09	140,09	140,09	140,09	152,58	152,58	152,58	152,58
0954	PAPEL Y ÚTILES DE OFICINA Y MATERIALES DE DIBUJO (ND)	167,59	167,59	167,59	167,59	169,19	169,87	169,87	169,87	169,87	169,87	169,87	169,87	169,87
09540	PAPEL Y ÚTILES DE OFICINA Y MATERIALES DE DIBUJO	167,59	167,59	167,59	167,59	169,19	169,87	169,87	169,87	169,87	169,87	169,87	169,87	169,87
10	EDUCACIÓN	159,24	159,24	159,24	159,24	161,73	169,02	170,58	170,58	170,58	170,58	170,58	170,58	170,58
101	ENSEÑANZA PREESCOLAR Y ENSEÑANZA PRIMARIA	188,18	188,18	188,18	188,18	189,71	202,50	206,80	206,80	206,80	206,80	206,80	206,80	206,80
1010	ENSEÑANZA PREESCOLAR Y ENSEÑANZA PRIMARIA (S)	188,18	188,18	188,18	188,18	189,71	202,50	206,80	206,80	206,80	206,80	206,80	206,80	206,80

Índice de Precios al Consumidor (I.P.C.)

TABLA No. 2.1.4.a.- ÍNDICE DE MANTA
SEGÚN DIVISIÓN, GRUPO, CLASE Y SUBCLASE DE BIENES Y SERVICIOS

C.C.I.F	DIVISIÓN, GRUPO, CLASE, SUBCLASE DE BIENES Y SERVICIOS	DIC.12	ENE.13	FEB.13	MAR.13	ABR.13	MAY.13	JUN.13	JUL.13	AGO.13	SEP.13	OCT.13	NOV.13	DIC.13
10100	ENSEÑANZA Y MATRÍCULA PREESCOLAR Y ENSEÑANZA PRIMARIA	188,18	188,18	188,18	188,18	189,71	202,50	206,80	206,80	206,80	206,80	206,80	206,80	206,80
102	ENSEÑANZA SECUNDARIA	162,23	162,23	162,23	162,23	163,63	169,18	169,05	169,05	169,05	169,05	169,05	169,05	169,05
1020	ENSEÑANZA SECUNDARIA (S)	162,23	162,23	162,23	162,23	163,63	169,18	169,05	169,05	169,05	169,05	169,05	169,05	169,05
10200	ENSEÑANZA Y MATRÍCULA SECUNDARIA	162,23	162,23	162,23	162,23	163,63	169,18	169,05	169,05	169,05	169,05	169,05	169,05	169,05
104	ENSEÑANZA TERCARIA	90,49	90,49	90,49	90,49	97,75	97,75	97,75	97,75	97,75	97,75	97,75	97,75	97,75
1040	ENSEÑANZA TERCARIA (S)	90,49	90,49	90,49	90,49	97,75	97,75	97,75	97,75	97,75	97,75	97,75	97,75	97,75
10400	ENSEÑANZA Y MATRÍCULA DE TERCER NIVEL O UNIVERSITARIA	90,49	90,49	90,49	90,49	97,75	97,75	97,75	97,75	97,75	97,75	97,75	97,75	97,75
11	RESTAURANTES Y HOTELES	158,64	158,78	158,48	158,36	158,12	158,46	158,64	160,48	161,98	162,08	162,40	171,17	172,91
111	SERVICIOS DE SUMINISTRO DE COMIDAS POR CONTRATO	158,89	158,99	158,66	158,53	158,28	158,64	158,81	160,69	162,20	162,30	162,59	171,50	173,28
1111	RESTAURANTES, CAFÉS Y ESTABLECIMIENTOS SIMILARES (S)	158,89	158,99	158,66	158,53	158,28	158,64	158,81	160,69	162,20	162,30	162,59	171,50	173,28
11110	RESTAURANTES, CAFÉS Y ESTABLECIMIENTOS SIMILARES	158,89	158,99	158,66	158,53	158,28	158,64	158,81	160,69	162,20	162,30	162,59	171,50	173,28
112	SERVICIOS DE ALOJAMIENTO	142,97	145,41	146,84	147,51	147,83	147,01	147,64	147,61	147,82	148,00	150,11	150,25	149,63
1120	SERVICIOS DE ALOJAMIENTO (S)	142,97	145,41	146,84	147,51	147,83	147,01	147,64	147,61	147,82	148,00	150,11	150,25	149,63
11200	SERVICIOS DE ALOJAMIENTO	142,97	145,41	146,84	147,51	147,83	147,01	147,64	147,61	147,82	148,00	150,11	150,25	149,63
12	BIENES Y SERVICIOS DIVERSOS	155,68	156,93	158,28	159,08	158,88	159,98	158,11	157,67	156,29	158,33	159,37	159,60	159,73
121	CUIDADO PERSONAL	155,68	156,93	158,28	159,08	158,88	159,98	158,11	157,67	156,29	158,33	159,37	159,60	159,73
1211	SALONES DE PELUQUERÍA Y ESTABLECIMIENTOS DE CUIDADOS PERSONALES (S)	137,76	137,76	137,76	137,76	137,76	137,76	137,76	137,76	137,76	137,76	140,29	140,29	140,29
12110	SALONES DE PELUQUERIA Y ESTABLECIMIENTOS DE CUIDADOS PERSONALES	137,76	137,76	137,76	137,76	137,76	137,76	137,76	137,76	137,76	137,76	140,29	140,29	140,29
1213	OTROS APARATOS , ARTÍCULOS Y PRODUCTOS PARA LA ATENCIÓN PERSONAL (ND)	159,40	160,91	162,54	163,50	163,27	164,59	162,34	161,80	160,14	162,60	163,33	163,61	163,76
12131	OTROS APARATOS , ARTÍCULOS Y PRODUCTOS PARA LA ATENCIÓN PERSONAL	164,64	172,15	174,68	174,68	174,68	170,37	170,37	170,37	165,33	165,33	165,33	165,33	165,33
12132	ARTÍCULOS PARA LA HIGIENE PERSONAL	158,81	159,65	161,18	162,26	161,99	163,95	161,44	160,85	159,56	162,30	163,11	163,42	163,59

Índice de Precios al Consumidor (I.P.C.)

TABLA No. 2.2.- ÍNDICE REGIÓN SIERRA
SEGÚN DIVISIÓN DE BIENES Y SERVICIOS

N° de Orden	DIVISIÓN DE BIENES Y SERVICIOS	DIC.12	ENE.13	FEB.13	MAR.13	ABR.13	MAY.13	JUN.13	JUL.13	AGO.13	SEP.13	OCT.13	NOV.13	DIC.13
REGIÓN SIERRA														
	<u>GENERAL</u>	142,45	143,10	143,28	144,07	143,94	143,87	143,86	144,07	144,18	145,43	146,13	146,49	146,57
01	ALIMENTOS Y BEBIDAS NO ALCOHÓLICAS	165,97	166,29	165,61	167,44	166,50	165,92	165,28	164,95	165,45	166,19	168,89	169,57	169,92
02	BEBIDAS ALCOHÓLICAS, TABACO Y ESTUPEFACIENTES	244,59	252,13	252,43	252,60	249,99	253,64	249,61	251,65	250,58	250,91	254,19	252,43	263,12
03	PRENDAS DE VESTIR Y CALZADO	134,68	134,55	135,06	136,36	136,51	137,16	137,51	137,53	137,03	137,47	137,52	137,37	137,25
04	ALOJAMIENTO, AGUA, ELECTRICIDAD, GAS Y OTROS COMBUSTIBLES	131,04	131,43	131,51	131,75	131,98	132,25	133,06	133,28	133,54	133,64	133,70	133,90	134,05
05	MUEBLES, ARTÍCULOS PARA EL HOGAR Y PARA LA CONSERVACIÓN ORDINARIA DEL HOGAR	148,81	149,09	151,05	151,07	149,94	150,65	150,95	151,31	151,49	151,61	151,58	151,56	152,60
06	SALUD	129,82	130,67	132,06	132,90	132,85	133,63	133,71	133,86	134,91	135,36	135,57	135,64	135,63
07	TRANSPORTE	126,56	127,33	127,59	127,63	126,57	126,26	126,32	126,62	126,62	127,30	126,93	126,74	125,72
08	COMUNICACIONES	96,56	96,54	96,58	96,55	96,62	96,72	96,83	96,88	96,71	96,51	96,50	96,49	96,42
09	RECREACIÓN Y CULTURA	110,75	113,28	114,52	113,33	115,02	113,79	112,70	114,44	113,36	114,75	115,88	116,43	115,21
10	EDUCACIÓN	173,87	173,87	173,87	173,87	173,87	173,87	173,87	173,87	173,87	183,61	184,39	186,24	186,24
11	RESTAURANTES Y HOTELES	154,00	155,65	155,60	158,65	159,71	159,81	161,12	161,06	161,96	162,53	162,79	163,42	163,78
12	BIENES Y SERVICIOS DIVERSOS	144,34	144,97	143,91	145,27	147,32	146,40	146,08	147,01	146,65	147,30	147,04	147,72	148,92

Índice de Precios al Consumidor (I.P.C.)

**TABLA No. 2.2.a.- ÍNDICE REGION SIERRA
SEGÚN DIVISIÓN, GRUPO, CLASE Y SUBCLASE DE BIENES Y SERVICIOS**

C.C.I.F	DIVISIÓN, GRUPO, CLASE, SUBCLASE DE BIENES Y SERVICIOS	DIC.12	ENE.13	FEB.13	MAR.13	ABR.13	MAY.13	JUN.13	JUL.13	AGO.13	SEP.13	OCT.13	NOV.13	DIC.13
0	GENERAL	142,45	143,10	143,28	144,07	143,94	143,87	143,86	144,07	144,18	145,43	146,13	146,49	146,57
01	ALIMENTOS Y BEBIDAS NO ALCOHÓLICAS	165,97	166,29	165,61	167,44	166,50	165,92	165,28	164,95	165,45	166,19	168,89	169,57	169,92
011	ALIMENTOS	166,54	166,88	166,18	168,11	167,03	166,22	165,58	165,19	165,65	166,43	169,27	170,02	170,14
0111	PAN Y CEREALES (ND)	183,79	184,53	184,03	187,95	184,90	190,23	189,76	190,38	189,74	188,31	191,90	190,50	193,23
01111	ARROZ	156,75	157,47	154,33	158,51	157,42	159,21	158,54	160,49	158,64	157,58	158,59	158,84	157,49
01112	CEREALES, DERIVADOS Y PREPARADOS DE CEREAL	187,98	187,77	187,41	187,87	188,57	189,34	189,57	189,30	190,11	190,11	189,44	189,69	189,86
01113	PAN Y OTROS PRODUCTOS DE PANADERÍA	191,34	192,35	192,65	197,11	192,34	200,18	199,08	199,18	198,69	196,68	201,51	198,79	203,67
01114	MEZCLAS Y PASTAS	201,37	200,94	201,88	205,09	206,18	206,34	212,08	214,53	214,66	215,34	222,96	226,39	226,39
0112	CARNE (ND)	156,20	157,39	157,24	160,24	162,02	160,72	159,28	158,78	159,33	161,38	167,21	168,48	166,98
01121	CARNE DE GANADO VACUNO	162,95	163,84	163,07	163,14	165,23	164,44	164,33	164,86	166,07	165,86	168,72	171,54	171,55
01122	CARNE DE GANADO PORCINO	153,69	157,73	155,00	156,91	159,19	158,48	155,92	156,68	158,56	165,58	169,19	172,66	178,88
01124	CARNE DE AVES DE CORRAL	157,54	158,92	160,13	166,27	168,01	166,08	162,90	161,33	160,99	165,04	175,35	175,39	171,24
01126	PREPARADOS DE CARNE	121,61	121,52	119,37	121,29	121,57	120,62	122,06	121,33	122,27	121,97	121,39	120,20	119,83
0113	PESCADO (ND)	170,37	171,63	170,01	175,79	177,98	179,32	180,43	185,15	193,02	192,45	192,80	192,51	188,09
01131	PESCADOS	168,18	168,47	163,26	173,96	177,25	176,42	175,74	184,41	191,31	188,96	190,14	191,85	182,91
01132	MARISCOS Y CRUSTÁCEOS	127,64	128,92	127,93	131,01	135,14	136,80	136,99	136,37	171,63	174,45	172,63	165,12	164,03
01133	OTROS ANIMALES ACUÁTICOS Y ALIMENTOS MARINOS	188,15	190,72	193,78	193,76	193,79	197,98	201,86	203,04	202,75	203,44	203,42	202,86	203,50
0114	LECHE, QUESO Y HUEVOS (ND)	154,30	155,37	153,81	155,15	155,26	155,36	154,06	153,94	153,91	156,37	159,17	160,62	160,94
01141	LECHE Y PRODUCTOS LÁCTEOS	150,74	150,47	150,46	150,45	150,49	150,46	150,47	150,47	150,49	154,94	157,70	159,08	159,08
01142	QUESOS	146,92	148,56	145,58	146,97	149,84	148,45	145,92	146,72	148,37	148,29	148,73	151,90	152,43
01143	HUEVOS	177,92	183,83	177,64	184,47	181,52	183,94	178,72	177,03	174,73	172,06	177,86	177,55	178,92
0115	ACEITES Y GRASAS (ND)	207,52	205,84	204,92	203,58	201,58	205,54	203,86	203,14	202,69	202,09	202,20	203,27	204,15
01151	MANTEQUILLA, MARGARINA Y PRODUCTOS DERIVADOS	189,36	190,07	187,77	190,06	187,09	187,87	186,77	185,19	187,28	188,53	190,94	188,25	188,61
01152	ACEITES COMESTIBLES Y GRASAS ANIMALES COMESTIBLES	210,22	208,19	207,46	205,58	203,73	208,16	206,40	205,81	204,97	204,11	203,87	205,50	206,45
0116	FRUTAS (ND)	171,89	175,97	175,43	179,12	171,14	157,63	154,95	152,58	159,03	164,65	165,80	166,39	162,66
01161	FRUTAS FRESCAS, REFRIGERADAS O CONGELADAS	171,89	176,00	175,45	179,18	171,11	157,48	154,75	152,37	158,86	164,53	165,70	166,29	162,53
01162	FRUTAS SECAS, EN CONSERVA Y PRODUCTOS A BASE DE FRUTAS	172,13	172,34	172,62	172,34	175,25	175,25	177,97	177,97	179,30	179,33	178,36	178,36	178,36
0117	LEGUMBRES-HORTALIZAS (ND)	162,46	157,61	157,26	154,31	154,49	153,56	155,87	153,63	149,50	146,77	147,72	149,91	152,98
01171	PRODUCTOS DE HUERTA FRESCA	145,81	143,30	139,46	148,27	153,67	160,20	157,93	152,31	151,34	148,30	144,45	144,35	140,39
01172	GRANOS	156,81	151,42	152,40	151,05	152,96	144,97	157,74	161,56	147,03	140,11	145,95	148,29	155,03
01173	PAPAS Y OTROS TUBÉRCULOS FRESCOS	190,71	182,99	186,49	165,55	156,89	151,24	151,40	148,92	148,94	150,11	153,82	159,14	169,11

Índice de Precios al Consumidor (I.P.C.)

TABLA No. 2.2.a.- ÍNDICE REGION SIERRA
SEGÚN DIVISIÓN, GRUPO, CLASE Y SUBCLASE DE BIENES Y SERVICIOS

C.C.I.F	DIVISIÓN, GRUPO, CLASE, SUBCLASE DE BIENES Y SERVICIOS	DIC.12	ENE.13	FEB.13	MAR.13	ABR.13	MAY.13	JUN.13	JUL.13	AGO.13	SEP.13	OCT.13	NOV.13	DIC.13
0118	AZÚCAR, MERMELADA, MIEL, CHOCOLATE Y DULCES DE AZÚCAR (ND)	178,58	177,64	175,80	177,22	177,29	178,81	177,16	179,57	180,32	177,40	177,08	177,94	177,84
01181	AZÚCAR Y MERMELADAS	195,39	193,72	191,23	192,47	192,56	194,15	192,45	195,45	196,15	192,45	192,03	193,39	193,69
01182	CHOCOLATES, CARAMELOS Y GOLOSINAS	145,59	150,59	150,59	150,59	150,59	156,51	149,81	150,78	152,52	151,65	151,65	147,67	150,29
01183	HIELO COMESTIBLE Y HELADOS	115,16	115,67	116,17	118,71	118,71	118,71	118,69	118,95	119,65	119,53	119,53	119,61	117,03
0119	PRODUCTOS ALIMENTICIOS N.E.P. (ND)	158,57	159,34	159,70	160,89	160,32	161,80	163,55	164,82	164,85	163,91	164,80	164,08	163,75
01191	SAL, ESPECIAS Y CONDIMENTOS	163,14	164,30	163,99	165,62	165,36	166,86	168,04	169,62	169,66	169,41	169,60	168,61	168,96
01192	OTROS PRODUCTOS ALIMENTICIOS	146,09	145,77	147,98	147,98	146,57	147,98	151,31	151,71	151,71	148,88	151,71	151,71	149,51
012	BEBIDAS NO ALCOHÓLICAS	156,63	156,61	156,36	156,33	157,66	161,01	160,36	161,03	162,13	162,21	162,50	162,24	166,31
0121	CAFÉ, TÉ Y CACAO (ND)	232,64	230,20	230,20	225,66	231,38	231,66	226,80	224,91	226,85	226,58	229,07	227,21	229,82
01211	CAFÉ, TE Y OTROS PRODUCTOS VEGETALES PARA INFUSIONES	232,64	230,20	230,20	225,66	231,38	231,66	226,80	224,91	226,85	226,58	229,07	227,21	229,82
0122	AGUAS MINERALES, REFRESCOS, JUGOS DE FRUTAS Y DE LEGUMBRES (ND)	144,16	144,54	144,25	144,96	145,57	149,43	149,46	150,56	151,52	151,65	151,59	151,58	155,89
01221	AGUAS MINERALES Y REFRESCOS	144,77	145,16	144,80	145,51	146,16	150,20	150,24	151,39	152,38	152,52	152,45	152,45	156,99
01222	JUGOS DE FRUTAS Y CONCENTRADOS	132,43	132,43	133,57	134,27	134,14	134,31	134,31	134,31	134,79	134,79	134,79	134,79	134,52
02	BEBIDAS ALCOHÓLICAS, TABACO Y ESTUPEFACIENTES	244,59	252,13	252,43	252,60	249,99	253,64	249,61	251,65	250,58	250,91	254,19	252,43	263,12
021	BEBIDAS ALCOHÓLICAS	234,73	233,64	232,88	232,79	227,73	233,85	226,06	230,01	227,94	228,59	234,91	231,52	238,23
0211	BEBIDAS DESTILADAS (ND)	274,37	272,82	271,17	271,05	263,86	272,55	261,48	267,09	264,88	265,80	274,06	269,23	272,85
02110	BEBIDAS CON ALTO CONTENIDO ALCOHÓLICO	274,37	272,82	271,17	271,05	263,86	272,55	261,48	267,09	264,88	265,80	274,06	269,23	272,85
0213	CERVEZA (ND)	140,71	140,71	142,05	142,05	142,05	142,05	142,05	142,05	140,32	140,32	142,05	142,05	156,12
02130	CERVEZA	140,71	140,71	142,05	142,05	142,05	142,05	142,05	142,05	140,32	140,32	142,05	142,05	156,12
022	TABACO	255,17	271,97	273,42	273,87	273,87	274,88	274,88	274,88	274,88	274,88	274,88	274,88	289,83
0220	TABACO (ND)	255,17	271,97	273,42	273,87	273,87	274,88	274,88	274,88	274,88	274,88	274,88	274,88	289,83
02200	TABACO	255,17	271,97	273,42	273,87	273,87	274,88	274,88	274,88	274,88	274,88	274,88	274,88	289,83
03	PRENDAS DE VESTIR Y CALZADO	134,68	134,55	135,06	136,36	136,51	137,16	137,51	137,53	137,03	137,47	137,52	137,37	137,25
031	PRENDAS DE VESTIR	135,83	135,46	135,58	136,85	136,88	137,55	137,80	137,71	137,11	137,82	137,78	138,31	137,91
0311	MATERIALES PARA PRENDAS DE VESTIR (SD)	134,21	134,70	136,78	136,63	136,63	138,22	138,43	137,90	137,85	138,05	137,02	137,39	137,67
03110	MATERIALES PARA PRENDAS DE VESTIR	134,21	134,70	136,78	136,63	136,63	138,22	138,43	137,90	137,85	138,05	137,02	137,39	137,67
0312	PRENDAS DE VESTIR (SD)	136,38	135,86	135,53	136,95	136,94	137,67	137,90	137,81	136,95	137,58	137,56	138,16	137,74
03121	PRENDAS DE VESTIR HOMBRES DE 13 AÑOS Y MÁS	135,64	134,68	133,51	136,20	136,38	137,14	136,75	136,67	135,76	136,28	136,29	137,11	136,48
03122	PRENDAS DE VESTIR MUJERES DE 13 AÑOS Y MÁS	137,16	137,09	137,73	137,43	137,41	138,23	139,21	139,05	138,69	139,55	139,58	140,16	140,12

Índice de Precios al Consumidor (I.P.C.)

TABLA No. 2.2.a.- ÍNDICE REGION SIERRA
SEGÚN DIVISIÓN, GRUPO, CLASE Y SUBCLASE DE BIENES Y SERVICIOS

C.C.I.F	DIVISIÓN, GRUPO, CLASE, SUBCLASE DE BIENES Y SERVICIOS	DIC.12	ENE.13	FEB.13	MAR.13	ABR.13	MAY.13	JUN.13	JUL.13	AGO.13	SEP.13	OCT.13	NOV.13	DIC.13
03123	PRENDAS DE VESTIR NIÑOS Y NIÑAS DE 3 A 12 AÑOS	136,85	135,36	135,10	137,58	136,82	137,34	137,65	137,72	135,07	135,57	135,27	135,18	134,17
03124	PRENDAS DE VESTIR Y COMPLEMENTOS PARA NIÑOS Y NIÑAS DE 0 A 2 AÑOS	136,24	139,59	139,59	139,59	139,59	139,59	139,59	139,59	139,59	139,59	139,59	139,59	139,59
0313	OTROS ARTÍCULOS Y ACCESORIOS DE VESTIR (SD)	102,84	102,14	103,08	103,47	104,33	103,73	103,79	103,79	104,36	103,88	103,87	103,66	102,96
03130	OTROS ARTÍCULOS Y ACCESORIOS DE VESTIR	102,84	102,14	103,08	103,47	104,33	103,73	103,79	103,79	104,36	103,88	103,87	103,66	102,96
0314	LIMPIEZA, REPARACIÓN Y ALQUILER DE PRENDAS DE VESTIR (S)	143,18	144,36	148,96	149,35	149,49	149,50	150,16	150,31	152,26	154,66	154,75	154,76	154,44
03140	LIMPIEZA, REPARACIÓN Y ALQUILER DE PRENDAS DE VESTIR	143,18	144,36	148,96	149,35	149,49	149,50	150,16	150,31	152,26	154,66	154,75	154,76	154,44
032	CALZADO	131,87	132,35	133,79	135,16	135,61	136,21	136,79	137,10	136,81	136,60	136,89	135,10	135,67
0321	ZAPATOS Y OTROS CALZADOS (SD)	131,63	132,12	133,51	134,86	135,28	135,89	136,49	136,78	136,42	136,21	136,50	134,64	135,21
03210	ZAPATOS Y OTROS CALZADOS	131,63	132,12	133,51	134,86	135,28	135,89	136,49	136,78	136,42	136,21	136,50	134,64	135,21
0322	REPARACIÓN Y ALQUILER DE CALZADO (S)	140,21	140,21	143,67	145,60	147,24	147,50	147,50	148,26	150,31	150,31	150,31	150,78	151,51
03220	REPARACIÓN Y ALQUILER DE CALZADO	140,21	140,21	143,67	145,60	147,24	147,50	147,50	148,26	150,31	150,31	150,31	150,78	151,51
04	ALOJAMIENTO, AGUA, ELECTRICIDAD, GAS Y OTROS COMBUSTIBLES	131,04	131,43	131,51	131,75	131,98	132,25	133,06	133,28	133,54	133,64	133,70	133,90	134,05
041	ALQUILERES EFECTIVOS DE ALOJAMIENTO	146,45	147,15	147,44	147,94	148,21	148,82	149,12	149,39	149,78	150,02	150,15	150,42	150,72
0411	ALQUILERES EFECTIVOS PAGADOS POR LOS INQUILINOS (S)	146,45	147,15	147,44	147,94	148,21	148,82	149,12	149,39	149,78	150,02	150,15	150,42	150,72
04110	ALQUILERES EFECTIVOS PAGADOS POR LOS INQUILINOS	146,45	147,15	147,44	147,94	148,21	148,82	149,12	149,39	149,78	150,02	150,15	150,42	150,72
043	CONSERVACIÓN Y REPARACIÓN DE LA VIVIENDA	155,42	157,41	157,41	157,39	159,89	160,50	160,83	158,55	159,51	158,88	158,96	162,79	162,94
0431	MATERIALES PARA LA CONSERVACIÓN Y LA REPARACIÓN DE LA VIVIENDA (ND)	155,42	157,41	157,41	157,39	159,89	160,50	160,83	158,55	159,51	158,88	158,96	162,79	162,94
04310	MATERIALES PARA LA CONSERVACIÓN Y LA REPARACIÓN DE LA VIVIENDA	155,42	157,41	157,41	157,39	159,89	160,50	160,83	158,55	159,51	158,88	158,96	162,79	162,94
044	SUMINISTRO DE AGUA Y SERVICIOS DIVERSOS RELACIONADOS CON LA VIVIENDA	140,93	140,93	140,93	140,93	140,93	140,93	140,93	140,93	140,93	140,93	140,93	140,93	140,93
0441	SUMINISTRO DE AGUA (ND)	140,93	140,93	140,93	140,93	140,93	140,93	140,93	140,93	140,93	140,93	140,93	140,93	140,93
04410	SUMINISTRO DE AGUA	140,93	140,93	140,93	140,93	140,93	140,93	140,93	140,93	140,93	140,93	140,93	140,93	140,93
045	ELECTRICIDAD, GAS Y OTROS COMBUSTIBLES	100,07	100,15	99,97	99,97	100,18	100,09	102,23	102,66	102,83	102,83	102,83	102,84	102,84
0451	ELECTRICIDAD (ND)	99,38	99,47	99,27	99,27	99,12	99,12	101,53	102,02	102,21	102,21	102,21	102,22	102,22
04510	ELECTRICIDAD	99,38	99,47	99,27	99,27	99,12	99,12	101,53	102,02	102,21	102,21	102,21	102,22	102,22
0452	GAS (ND)	105,23	105,23	105,23	105,23	108,06	107,33	107,48	107,48	107,48	107,48	107,48	107,48	107,48
04520	GAS	105,23	105,23	105,23	105,23	108,06	107,33	107,48	107,48	107,48	107,48	107,48	107,48	107,48

Índice de Precios al Consumidor (I.P.C.)

TABLA No. 2.2.a.- ÍNDICE REGION SIERRA
SEGÚN DIVISIÓN, GRUPO, CLASE Y SUBCLASE DE BIENES Y SERVICIOS

C.C.I.F	DIVISIÓN, GRUPO, CLASE, SUBCLASE DE BIENES Y SERVICIOS	DIC.12	ENE.13	FEB.13	MAR.13	ABR.13	MAY.13	JUN.13	JUL.13	AGO.13	SEP.13	OCT.13	NOV.13	DIC.13
05	MUEBLES, ARTÍCULOS PARA EL HOGAR Y PARA LA CONSERVACIÓN ORDINARIA DEL HOGAR	148,81	149,09	151,05	151,07	149,94	150,65	150,95	151,31	151,49	151,61	151,58	151,56	152,60
051	MUEBLES Y ACCESORIOS, ALFOMBRAS Y OTROS MATERIALES PARA PISOS	130,46	130,81	131,41	131,90	132,64	132,85	133,09	134,08	134,56	135,06	135,86	135,93	136,17
0511	MUEBLES Y ACCESORIOS (D)	130,46	130,81	131,41	131,90	132,64	132,85	133,09	134,08	134,56	135,06	135,86	135,93	136,17
05111	MUEBLES DE DORMITORIO Y PARA BEBÉS	133,35	134,35	134,53	135,11	135,26	135,57	136,20	135,79	135,75	137,19	136,93	137,05	137,27
05112	MUEBLES DE SALA Y ESTUDIO	127,19	127,19	127,90	128,05	129,70	129,70	129,70	132,24	133,02	132,67	134,84	134,84	134,87
05113	MUEBLES DE COMEDOR Y DE COCINA	131,76	131,58	132,77	133,77	133,77	134,21	134,21	134,65	135,46	135,97	135,97	136,07	136,78
052	PRODUCTOS TEXTILES PARA EL HOGAR	149,40	149,29	150,50	148,51	151,50	151,19	151,39	151,31	152,19	152,45	153,77	154,23	154,29
0520	PRODUCTOS TEXTILES PARA EL HOGAR (SD)	149,40	149,29	150,50	148,51	151,50	151,19	151,39	151,31	152,19	152,45	153,77	154,23	154,29
05201	TEXTILES Y MATERIALES PARA MUEBLES	157,53	157,83	160,81	160,81	160,81	160,81	154,40	154,40	154,97	154,97	154,97	154,97	154,97
05202	ROPA DE CAMA, MESA Y DE TOCADOR	148,47	148,32	149,34	147,12	150,45	150,10	151,05	150,96	151,88	152,17	153,63	154,15	154,21
053	ARTEFACTOS PARA EL HOGAR	130,68	131,36	131,93	132,25	132,12	132,03	131,47	131,80	131,82	131,32	130,99	130,89	131,32
0531	ARTEFACTOS PARA EL HOGAR GRANDES, ELÉCTRICOS O NO (D)	132,07	132,67	133,54	134,00	133,64	133,45	132,77	133,17	133,19	132,58	132,11	131,99	132,51
05311	REFRIGERADORAS, LAVADORAS, SECADORAS	130,95	131,52	133,05	132,96	132,75	131,37	130,46	131,59	131,20	130,37	129,84	129,68	130,42
05312	COCINAS Y HORNOS	134,07	134,73	134,42	135,84	135,24	137,18	136,89	136,00	136,76	136,53	136,18	136,13	136,25
0532	ARTEFACTOS ELÉCTRICOS PARA EL HOGAR PEQUEÑOS (SD)	121,98	123,10	121,79	121,25	122,54	123,08	123,35	123,17	123,17	123,41	123,96	123,96	123,84
05320	ARTEFACTOS ELÉCTRICOS PEQUEÑOS PARA EL HOGAR	121,98	123,10	121,79	121,25	122,54	123,08	123,35	123,17	123,17	123,41	123,96	123,96	123,84
054	ARTÍCULOS DE VIDRIO Y CRISTAL, VAJILLA Y UTENSILIOS PARA EL HOGAR	152,85	153,06	153,06	153,42	153,33	154,23	154,78	154,08	155,34	155,64	154,11	154,89	156,48
0540	ARTÍCULOS DE VIDRIO Y CRISTAL, VAJILLA Y UTENSILIOS PARA EL HOGAR (SD)	152,85	153,06	153,06	153,42	153,33	154,23	154,78	154,08	155,34	155,64	154,11	154,89	156,48
05401	ARTÍCULOS DE LOZA, VIDRIO Y CRISTAL PARA EL HOGAR	134,61	134,92	134,92	133,83	132,88	136,16	137,71	137,14	137,14	138,60	138,73	138,98	138,98
05402	VAJILLA Y UTENSILIOS PARA EL HOGAR	157,55	157,73	157,73	158,47	158,60	158,88	159,18	158,45	160,03	160,03	158,07	158,99	160,98
055	HERRAMIENTAS Y EQUIPO PARA EL HOGAR Y EL JARDÍN	381,67	377,58	423,91	423,91	368,39	386,82	387,03	385,61	386,12	386,13	381,17	381,18	406,98
0552	HERRAMIENTAS PEQUEÑAS Y ACCESORIOS DIVERSOS (SD)	381,67	377,58	423,91	423,91	368,39	386,82	387,03	385,61	386,12	386,13	381,17	381,18	406,98
05522	ACCESORIOS Y REPARACIÓN PARA HERRAMIENTAS PEQUEÑAS	381,67	377,58	423,91	423,91	368,39	386,82	387,03	385,61	386,12	386,13	381,17	381,18	406,98
056	BIENES Y SERVICIOS PARA CONSERVACIÓN ORDINARIA DEL	149,31	149,89	149,92	150,17	150,62	150,85	151,72	152,13	151,79	151,96	151,69	151,38	151,30
0561	BIENES PARA EL HOGAR NO DURADEROS (ND)	149,31	149,89	149,92	150,17	150,62	150,85	151,72	152,13	151,79	151,96	151,69	151,38	151,30
05611	PRODUCTOS Y ARTÍCULOS DE LIMPIEZA Y CONSERVACIÓN	147,42	147,60	147,60	147,92	148,38	148,62	150,43	150,06	149,65	149,84	149,62	149,60	149,51
05612	PRODUCTOS DE PAPEL Y OTROS ARTÍCULOS PARA EL HOGAR NO	162,07	165,40	165,58	165,35	165,78	165,91	160,41	166,06	166,25	166,29	165,67	163,41	163,36

Índice de Precios al Consumidor (I.P.C.)

TABLA No. 2.2.a.- ÍNDICE REGION SIERRA
SEGÚN DIVISIÓN, GRUPO, CLASE Y SUBCLASE DE BIENES Y SERVICIOS

C.C.I.F	DIVISIÓN, GRUPO, CLASE, SUBCLASE DE BIENES Y SERVICIOS	DIC.12	ENE.13	FEB.13	MAR.13	ABR.13	MAY.13	JUN.13	JUL.13	AGO.13	SEP.13	OCT.13	NOV.13	DIC.13
06	SALUD	129,82	130,67	132,06	132,90	132,85	133,63	133,71	133,86	134,91	135,36	135,57	135,64	135,63
061	PRODUCTOS, ARTEFACTOS Y EQUIPO MÉDICOS	104,24	104,68	104,89	104,87	104,67	104,99	104,95	104,99	105,23	105,16	105,24	105,11	105,07
0611	PRODUCTOS FARMACÉUTICOS (ND)	100,90	101,21	101,35	101,31	101,07	101,46	101,39	101,46	101,66	101,57	101,70	101,55	101,52
06110	PREPARACIONES MÉDICAS Y MEDICAMENTOS	100,90	101,21	101,35	101,31	101,07	101,46	101,39	101,46	101,66	101,57	101,70	101,55	101,52
0612	OTROS PRODUCTOS MÉDICOS (ND)	155,60	156,57	164,98	167,39	167,35	166,99	168,05	166,76	173,94	173,98	170,67	170,67	169,18
06120	OTROS PRODUCTOS MÉDICOS	155,60	156,57	164,98	167,39	167,35	166,99	168,05	166,76	173,94	173,98	170,67	170,67	169,18
0613	ARTEFACTOS Y EQUIPO TERAPÉUTICOS (D)	121,47	122,68	122,68	122,68	122,68	122,68	122,68	122,68	122,68	122,68	122,68	122,68	122,68
06130	ARTEFACTOS Y EQUIPO TERAPÉUTICOS	121,47	122,68	122,68	122,68	122,68	122,68	122,68	122,68	122,68	122,68	122,68	122,68	122,68
062	SERVICIOS PARA PACIENTES EXTERNOS	158,60	159,93	160,98	160,51	160,51	162,41	162,72	162,41	162,41	162,41	162,95	163,32	163,32
0621	SERVICIOS MÉDICOS (S)	171,83	173,37	175,13	174,57	174,57	177,99	178,55	177,99	177,99	177,99	178,97	179,63	179,63
06210	SERVICIOS MÉDICOS	171,83	173,37	175,13	174,57	174,57	177,99	178,55	177,99	177,99	177,99	178,97	179,63	179,63
0622	SERVICIOS DENTALES (S)	141,36	142,96	144,19	142,65	142,65	142,65	142,65	142,65	142,65	142,65	142,65	142,65	142,65
06220	SERVICIOS DENTALES	141,36	142,96	144,19	142,65	142,65	142,65	142,65	142,65	142,65	142,65	142,65	142,65	142,65
0623	SERVICIOS PARAMÉDICOS (S)	143,43	143,43	141,47	143,43	143,43	143,43	143,43	143,43	143,43	143,43	143,43	143,43	143,43
06231	SERVICIOS DE LABORATORIO Y ESPECIALISTAS	143,43	143,43	141,47	143,43	143,43	143,43	143,43	143,43	143,43	143,43	143,43	143,43	143,43
063	SERVICIOS DE HOSPITAL	132,18	133,03	136,75	140,72	140,83	140,83	140,83	141,76	145,51	147,37	147,37	147,37	147,37
0630	SERVICIOS DE HOSPITAL (S)	132,18	133,03	136,75	140,72	140,83	140,83	140,83	141,76	145,51	147,37	147,37	147,37	147,37
06300	SERVICIOS DE HOSPITAL	132,18	133,03	136,75	140,72	140,83	140,83	140,83	141,76	145,51	147,37	147,37	147,37	147,37
07	TRANSPORTE	126,56	127,33	127,59	127,63	126,57	126,26	126,32	126,62	126,62	127,30	126,93	126,74	125,72
071	ADQUISICION DE VEHÍCULOS	127,04	129,95	127,97	126,62	126,86	126,87	126,00	126,80	126,79	126,79	124,87	124,87	120,65
0711	VEHICULOS A MOTOR (D)	127,20	130,17	128,20	126,82	127,06	127,07	126,18	127,00	127,00	127,00	125,04	125,03	120,74
07110	VEHÍCULOS A MOTOR	127,20	130,17	128,20	126,82	127,06	127,07	126,18	127,00	127,00	127,00	125,04	125,03	120,74
0713	BICICLETAS (D)	118,09	118,09	115,72	115,52	116,00	116,00	116,00	116,32	115,96	115,96	115,96	116,03	116,03
07130	BICICLETAS	118,09	118,09	115,72	115,52	116,00	116,00	116,00	116,32	115,96	115,96	115,96	116,03	116,03
072	FUNCIONAMIENTO DE EQUIPO DE TRANSPORTE PERSONAL	129,08	129,17	129,62	129,62	130,32	130,18	130,05	130,35	130,35	130,52	130,65	130,60	130,70
721,00	PIEZAS DE REPUESTO Y ACCESORIOS PARA EQUIPO DE TRANSPORTE PERSONAL (SD)	200,87	198,64	199,14	200,25	200,54	199,48	197,27	197,73	197,95	196,94	196,95	197,36	197,30
07210	PIEZAS DE REPUESTO Y ACCESORIOS PARA EQUIPO DE TRANSPORTE PERSONAL	200,87	198,64	199,14	200,25	200,54	199,48	197,27	197,73	197,95	196,94	196,95	197,36	197,30
0722	COMBUSTIBLES Y LUBRICANTES PARA EQUIPO DE TRANSPORTE	102,77	102,76	102,79	102,80	102,80	102,80	102,80	102,75	102,75	102,77	102,75	102,75	102,75
07221	COMBUSTIBLES PARA EQUIPO DE TRANSPORTE PERSONAL	100,69	100,69	100,71	100,70	100,70	100,70	100,70	100,70	100,70	100,70	100,70	100,70	100,70
07222	LUBRICANTES PARA EQUIPO DE TRANSPORTE PERSONAL	232,61	232,02	232,59	234,06	234,06	233,65	233,63	230,79	230,79	231,71	231,01	231,01	230,93

Índice de Precios al Consumidor (I.P.C.)

TABLA No. 2.2.a.- ÍNDICE REGION SIERRA
SEGÚN DIVISIÓN, GRUPO, CLASE Y SUBCLASE DE BIENES Y SERVICIOS

C.C.I.F	DIVISIÓN, GRUPO, CLASE, SUBCLASE DE BIENES Y SERVICIOS	DIC.12	ENE.13	FEB.13	MAR.13	ABR.13	MAY.13	JUN.13	JUL.13	AGO.13	SEP.13	OCT.13	NOV.13	DIC.13
0723	CONSERVACIÓN Y REPARACIÓN DE EQUIPO DE TRANSPORTE PERSONAL (S)	176,61	177,61	179,32	178,89	181,83	181,59	181,79	183,07	183,36	183,86	184,42	184,08	184,55
07230	CONSERVACIÓN Y REPARACIÓN DE EQUIPO DE TRANSPORTE PERSONAL	176,61	177,61	179,32	178,89	181,83	181,59	181,79	183,07	183,36	183,86	184,42	184,08	184,55
0724	OTROS SERVICIOS RELATIVOS AL EQUIPO DE TRANSPORTE PERSONAL (S)	152,38	153,35	153,35	153,35	153,35	153,35	153,35	153,35	151,14	154,35	154,35	154,35	154,35
07240	OTROS SERVICIOS RELATIVOS AL EQUIPO DE TRANSPORTE	152,38	153,35	153,35	153,35	153,35	153,35	153,35	153,35	151,14	154,35	154,35	154,35	154,35
073	SERVICIOS DE TRANSPORTE	124,08	124,17	125,58	126,49	123,13	122,47	123,25	123,25	123,25	124,79	124,90	124,47	124,37
0732	TRANSPORTE DE PASAJEROS POR CARRETERA (S)	112,76	112,76	112,76	112,76	112,76	112,76	112,76	112,76	112,76	114,63	114,83	114,88	114,88
07320	TRANSPORTE DE PASAJEROS POR CARRETERA	112,76	112,76	112,76	112,76	112,76	112,76	112,76	112,76	112,76	114,63	114,83	114,88	114,88
0733	TRANSPORTE DE PASAJEROS POR AIRE (S)	185,97	186,57	195,68	201,58	179,82	175,59	180,59	180,59	180,59	180,32	179,94	176,87	176,25
07330	TRANSPORTE DE PASAJEROS POR AIRE	185,97	186,57	195,68	201,58	179,82	175,59	180,59	180,59	180,59	180,32	179,94	176,87	176,25
08	COMUNICACIONES	96,56	96,54	96,58	96,55	96,62	96,72	96,83	96,88	96,71	96,51	96,50	96,49	96,42
081	SERVICIOS POSTALES	337,26	337,26	337,26	337,26	337,26	337,26	337,26	337,26	337,26	337,26	337,26	337,26	337,26
0810	SERVICIOS POSTALES (S)	337,26	337,26	337,26	337,26	337,26	337,26	337,26	337,26	337,26	337,26	337,26	337,26	337,26
08100	SERVICIOS POSTALES	337,26	337,26	337,26	337,26	337,26	337,26	337,26	337,26	337,26	337,26	337,26	337,26	337,26
082	EQUIPO TELEFÓNICO Y DE FACSIMILE	52,66	52,19	52,56	52,33	52,71	53,48	54,41	54,96	53,31	51,14	51,00	50,94	50,63
0820	EQUIPO TELEFÓNICO Y DE FACSIMILE (D)	52,66	52,19	52,56	52,33	52,71	53,48	54,41	54,96	53,31	51,14	51,00	50,94	50,63
08200	EQUIPO, REPARACIÓN TELEFÓNICO Y DE FACSIMILE	52,66	52,19	52,56	52,33	52,71	53,48	54,41	54,96	53,31	51,14	51,00	50,94	50,63
083	SERVICIOS TELEFÓNICOS Y DE FACSIMILE	98,10	98,13	98,13	98,13	98,17	98,20	98,22	98,22	98,20	98,22	98,22	98,22	98,17
0830	SERVICIOS TELEFÓNICOS Y DE FACSIMILE (S)	98,10	98,13	98,13	98,13	98,17	98,20	98,22	98,22	98,20	98,22	98,22	98,22	98,17
08300	SERVICIOS TELEFÓNICOS Y DE FACSIMILE	98,10	98,13	98,13	98,13	98,17	98,20	98,22	98,22	98,20	98,22	98,22	98,22	98,17
09	RECREACIÓN Y CULTURA	110,75	113,28	114,52	113,33	115,02	113,79	112,70	114,44	113,36	114,75	115,88	116,43	115,21
091	EQUIPO AUDIOVISUAL, FOTOGRÁFICO Y DE PROCESAMIENTO DE INFORMACIÓN	72,75	72,84	72,00	71,87	71,73	71,83	71,66	71,38	70,82	70,94	71,00	70,76	70,55
0911	EQUIPO PARA LA RECEPCIÓN, GRABACIÓN Y REPRODUCCIÓN DE SONIDOS E IMÁGENES (D)	74,15	74,40	74,15	73,66	73,32	73,17	72,97	72,41	71,53	71,30	71,21	70,70	70,41
09110	EQUIPO PARA LA RECEPCIÓN, GRABACIÓN Y REPRODUCCIÓN DE SONIDOS E IMÁGENES	74,15	74,40	74,15	73,66	73,32	73,17	72,97	72,41	71,53	71,30	71,21	70,70	70,41
0912	EQUIPO FOTOGRÁFICO Y CINEMATOGRAFICO E INSTRUMENTOS ÓPTICOS (D)	95,84	95,09	94,46	95,04	95,07	95,90	95,47	95,26	95,17	96,50	96,49	95,85	95,12

Índice de Precios al Consumidor (I.P.C.)

TABLA No. 2.2.a.- ÍNDICE REGION SIERRA
SEGÚN DIVISIÓN, GRUPO, CLASE Y SUBCLASE DE BIENES Y SERVICIOS

C.C.I.F	DIVISIÓN, GRUPO, CLASE, SUBCLASE DE BIENES Y SERVICIOS	DIC.12	ENE.13	FEB.13	MAR.13	ABR.13	MAY.13	JUN.13	JUL.13	AGO.13	SEP.13	OCT.13	NOV.13	DIC.13
09120	EQUIPO FOTOGRÁFICO Y CINEMATOGRAFICO E INSTRUMENTOS	95,84	95,09	94,46	95,04	95,07	95,90	95,47	95,26	95,17	96,50	96,49	95,85	95,12
0913	EQUIPO DE PROCESAMIENTO E INFORMACIÓN (D)	50,35	50,54	48,50	48,56	48,60	49,01	48,84	48,82	48,34	48,53	48,86	49,08	49,11
09130	EQUIPO DE PROCESAMIENTO E INFORMACIÓN	50,35	50,54	48,50	48,56	48,60	49,01	48,84	48,82	48,34	48,53	48,86	49,08	49,11
0914	MEDIOS PARA GRABACIÓN (SD)	105,34	105,34	105,29	105,29	105,29	104,71	105,03	105,03	105,03	105,03	105,03	105,03	105,03
09140	MEDIOS PARA GRABACIÓN	105,34	105,34	105,29	105,29	105,29	104,71	105,03	105,03	105,03	105,03	105,03	105,03	105,03
093	OTROS ARTÍCULOS Y EQUIPO PARA RECREACIÓN, JARDINES Y ANIMALES DOMÉSTICOS	116,48	118,06	118,49	117,75	117,83	118,41	118,43	118,70	117,73	118,03	117,22	117,41	117,55
0931	JUEGOS, JUGUETES Y AFICIONES (SD)	101,00	102,70	102,70	101,35	101,81	102,35	102,35	102,35	102,12	101,85	100,53	100,53	100,95
09311	JUEGOS Y JUGUETES	101,00	102,70	102,70	101,35	101,81	102,35	102,35	102,35	102,12	101,85	100,53	100,53	100,95
0932	EQUIPO DE DEPORTES, CAMPAMENTOS Y RECREACION AL AIRE	145,57	146,93	148,16	148,56	147,93	148,56	148,63	149,41	147,05	148,43	148,56	149,12	148,73
09321	EQUIPO Y CALZADO PARA PROTECCIÓN Y DEPORTES	145,57	146,93	148,16	148,56	147,93	148,56	148,63	149,41	147,05	148,43	148,56	149,12	148,73
094	SERVICIOS DE RECREACIÓN Y CULTURALES	132,11	144,60	152,14	146,88	154,25	147,94	143,04	151,95	147,87	140,89	145,66	148,71	141,72
0941	SERVICIOS DE RECREACIÓN Y DEPORTIVOS (S)	174,37	215,62	240,74	221,49	247,40	225,57	206,24	239,30	225,70	201,14	217,95	228,65	203,96
09411	SERVICIOS PRESTADOS POR ESTADIOS, PISTAS Y FERIAS DEPORTIVAS	174,37	215,62	240,74	221,49	247,40	225,57	206,24	239,30	225,70	201,14	217,95	228,65	203,96
0942	SERVICIOS CULTURALES (S)	115,34	116,40	116,97	117,26	117,26	117,12	117,95	117,26	116,97	116,97	116,97	116,97	117,00
09421	SERVICIOS PRESTADOS POR MUSEOS, BIBLIOTECAS Y MONUMENTOS HISTÓRICOS	118,66	121,28	122,62	123,35	123,35	123,00	125,04	123,35	122,65	122,65	122,65	122,65	122,74
09422	ALQUILER, ACCESORIOS Y TRASMISIONES DE TELEVISIÓN Y RADIO	113,07	113,07	113,12	113,12	113,12	113,12	113,12	113,12	113,10	113,10	113,10	113,10	113,10
095	PERIÓDICOS, LIBROS Y PAPELES Y ÚTILES DE OFICINA	151,89	151,28	151,38	151,38	152,12	152,12	152,12	152,12	152,35	161,78	162,28	162,34	163,42
0951	LIBROS (SD)	159,56	160,69	160,94	160,94	160,94	160,94	160,94	160,94	161,51	182,05	182,05	182,05	184,68
09510	LIBROS	159,56	160,69	160,94	160,94	160,94	160,94	160,94	160,94	161,51	182,05	182,05	182,05	184,68
0952	DIARIOS Y PERIODICOS (ND)	139,25	134,10	134,10	134,10	137,65	137,65	137,65	137,65	137,65	139,76	139,76	139,76	139,76
09520	DIARIOS, PERIÓDICOS Y REVISTAS	139,25	134,10	134,10	134,10	137,65	137,65	137,65	137,65	137,65	139,76	139,76	139,76	139,76
0954	PAPEL Y ÚTILES DE OFICINA Y MATERIALES DE DIBUJO (ND)	150,65	150,65	150,65	150,65	150,65	150,65	150,65	150,65	150,65	152,22	153,53	153,70	153,70
09540	PAPEL Y ÚTILES DE OFICINA Y MATERIALES DE DIBUJO	150,65	150,65	150,65	150,65	150,65	150,65	150,65	150,65	150,65	152,22	153,53	153,70	153,70
10	EDUCACIÓN	173,87	173,87	173,87	173,87	173,87	173,87	173,87	173,87	173,87	183,61	184,39	186,24	186,24
101	ENSEÑANZA PREESCOLAR Y ENSEÑANZA PRIMARIA	182,09	182,09	182,09	182,09	182,09	182,09	182,09	182,09	182,09	190,84	191,52	194,37	194,37
1010	ENSEÑANZA PREESCOLAR Y ENSEÑANZA PRIMARIA (S)	182,09	182,09	182,09	182,09	182,09	182,09	182,09	182,09	182,09	190,84	191,52	194,37	194,37

Índice de Precios al Consumidor (I.P.C.)

**TABLA No. 2.2.a.- ÍNDICE REGION SIERRA
SEGÚN DIVISIÓN, GRUPO, CLASE Y SUBCLASE DE BIENES Y SERVICIOS**

C.C.I.F	DIVISIÓN, GRUPO, CLASE, SUBCLASE DE BIENES Y SERVICIOS	DIC.12	ENE.13	FEB.13	MAR.13	ABR.13	MAY.13	JUN.13	JUL.13	AGO.13	SEP.13	OCT.13	NOV.13	DIC.13
10100	ENSEÑANZA Y MATRÍCULA PREESCOLAR Y ENSEÑANZA PRIMARIA	182,09	182,09	182,09	182,09	182,09	182,09	182,09	182,09	182,09	190,84	191,52	194,37	194,37
102	ENSEÑANZA SECUNDARIA	182,14	182,14	182,14	182,14	182,14	182,14	182,14	182,14	182,14	190,10	190,81	193,34	193,34
1020	ENSEÑANZA SECUNDARIA (S)	182,14	182,14	182,14	182,14	182,14	182,14	182,14	182,14	182,14	190,10	190,81	193,34	193,34
10200	ENSEÑANZA Y MATRÍCULA SECUNDARIA	182,14	182,14	182,14	182,14	182,14	182,14	182,14	182,14	182,14	190,10	190,81	193,34	193,34
104	ENSEÑANZA TERCARIA	156,04	156,04	156,04	156,04	156,04	156,04	156,04	156,04	156,04	168,76	169,73	169,73	169,73
1040	ENSEÑANZA TERCARIA (S)	156,04	156,04	156,04	156,04	156,04	156,04	156,04	156,04	156,04	168,76	169,73	169,73	169,73
10400	ENSEÑANZA Y MATRÍCULA DE TERCER NIVEL O UNIVERSITARIA	156,04	156,04	156,04	156,04	156,04	156,04	156,04	156,04	156,04	168,76	169,73	169,73	169,73
11	RESTAURANTES Y HOTELES	154,00	155,65	155,60	158,65	159,71	159,81	161,12	161,06	161,96	162,53	162,79	163,42	163,78
111	SERVICIOS DE SUMINISTRO DE COMIDAS POR CONTRATO	154,57	156,22	156,13	159,27	160,38	160,52	161,85	161,76	162,68	163,28	163,49	164,13	164,49
1111	RESTAURANTES, CAFÉS Y ESTABLECIMIENTOS SIMILARES (S)	154,57	156,22	156,13	159,27	160,38	160,52	161,85	161,76	162,68	163,28	163,49	164,13	164,49
11110	RESTAURANTES, CAFÉS Y ESTABLECIMIENTOS SIMILARES	154,57	156,22	156,13	159,27	160,38	160,52	161,85	161,76	162,68	163,28	163,49	164,13	164,49
112	SERVICIOS DE ALOJAMIENTO	137,68	139,36	140,41	140,97	140,56	139,76	140,24	141,13	141,63	141,11	142,83	143,26	143,53
1120	SERVICIOS DE ALOJAMIENTO (S)	137,68	139,36	140,41	140,97	140,56	139,76	140,24	141,13	141,63	141,11	142,83	143,26	143,53
11200	SERVICIOS DE ALOJAMIENTO	137,68	139,36	140,41	140,97	140,56	139,76	140,24	141,13	141,63	141,11	142,83	143,26	143,53
12	BIENES Y SERVICIOS DIVERSOS	144,34	144,97	143,91	145,27	147,32	146,40	146,08	147,01	146,65	147,30	147,04	147,72	148,92
121	CUIDADO PERSONAL	144,34	144,97	143,91	145,27	147,32	146,40	146,08	147,01	146,65	147,30	147,04	147,72	148,92
1211	SALONES DE PELUQUERÍA Y ESTABLECIMIENTOS DE CUIDADOS PERSONALES (S)	126,59	127,07	128,45	132,36	132,36	132,36	132,36	132,36	132,36	132,36	132,36	132,36	132,36
12110	SALONES DE PELUQUERIA Y ESTABLECIMIENTOS DE CUIDADOS PERSONALES	126,59	127,07	128,45	132,36	132,36	132,36	132,36	132,36	132,36	132,36	132,36	132,36	132,36
1213	OTROS APARATOS , ARTÍCULOS Y PRODUCTOS PARA LA ATENCIÓN PERSONAL (ND)	149,67	150,35	148,55	149,15	151,82	150,62	150,20	151,41	150,94	151,78	151,44	152,34	153,89
12131	OTROS APARATOS , ARTÍCULOS Y PRODUCTOS PARA LA ATENCIÓN PERSONAL	126,96	127,79	128,19	128,27	129,30	127,82	126,99	126,39	127,51	127,53	129,09	130,69	132,01
12132	ARTÍCULOS PARA LA HIGIENE PERSONAL	152,28	152,94	150,89	151,56	154,41	153,24	152,87	154,28	153,63	154,57	154,02	154,83	156,41

Índice de Precios al Consumidor (I.P.C.)

TABLA No. 2.2.1.- ÍNDICE DE AMBATO
SEGÚN DIVISIÓN DE BIENES Y SERVICIOS

N° de Orden	DIVISIÓN DE BIENES Y SERVICIOS	DIC.12	ENE.13	FEB.13	MAR.13	ABR.13	MAY.13	JUN.13	JUL.13	AGO.13	SEP.13	OCT.13	NOV.13	DIC.13
AMBATO														
	GENERAL	148,25	148,30	148,24	149,71	149,25	148,42	148,70	148,25	149,05	150,20	150,89	150,84	151,19
01	ALIMENTOS Y BEBIDAS NO ALCOHÓLICAS	173,33	172,70	171,00	174,76	172,28	168,81	167,69	166,11	168,93	169,40	171,30	171,82	173,08
02	BEBIDAS ALCOHÓLICAS, TABACO Y ESTUPEFACIENTES	245,61	255,74	255,85	257,47	259,94	263,36	263,32	263,32	264,42	264,42	264,42	264,42	277,02
03	PRENDAS DE VESTIR Y CALZADO	155,53	155,73	156,15	157,97	158,47	158,76	159,25	159,17	159,31	159,39	159,38	159,72	159,58
04	ALOJAMIENTO, AGUA, ELECTRICIDAD, GAS Y OTROS COMBUSTIBLES	139,97	140,35	140,41	140,49	140,60	140,91	140,99	140,99	141,47	141,99	142,20	142,15	142,31
05	MUEBLES, ARTÍCULOS PARA EL HOGAR Y PARA LA CONSERVACIÓN ORDINARIA DEL HOGAR	149,87	149,89	150,80	150,71	150,69	149,98	150,32	149,70	149,82	149,66	149,86	149,55	149,59
06	SALUD	135,31	135,31	136,89	138,70	138,54	138,61	138,63	138,68	138,66	138,51	138,53	139,22	139,18
07	TRANSPORTE	128,23	128,54	129,47	129,69	128,93	128,76	128,84	128,76	128,76	129,51	129,89	129,84	128,64
08	COMUNICACIONES	88,27	88,15	88,10	87,93	87,96	87,96	87,96	88,04	88,13	88,04	88,04	88,03	87,78
09	RECREACIÓN Y CULTURA	113,08	113,02	113,01	112,78	115,34	114,78	114,79	114,66	114,27	116,18	118,16	115,01	114,84
10	EDUCACIÓN	165,62	165,62	165,62	165,62	165,62	165,62	165,62	165,62	165,62	178,33	178,33	178,33	178,33
11	RESTAURANTES Y HOTELES	167,66	168,03	167,83	168,94	169,27	169,25	175,16	174,70	174,79	174,66	175,40	174,81	175,01
12	BIENES Y SERVICIOS DIVERSOS	128,24	128,49	129,20	132,04	132,34	133,29	135,10	135,70	136,47	136,02	135,27	135,47	137,60

Índice de Precios al Consumidor (I.P.C.)

TABLA No. 2.2.1.a.- ÍNDICE DE AMBATO
SEGÚN DIVISIÓN, GRUPO, CLASE Y SUBCLASE DE BIENES Y SERVICIOS

C.C.I.F	DIVISIÓN, GRUPO, CLASE, SUBCLASE DE BIENES Y SERVICIOS	DIC.12	ENE.13	FEB.13	MAR.13	ABR.13	MAY.13	JUN.13	JUL.13	AGO.13	SEP.13	OCT.13	NOV.13	DIC.13
0	GENERAL	148,25	148,30	148,24	149,71	149,25	148,42	148,70	148,25	149,05	150,20	150,89	150,84	151,19
01	ALIMENTOS Y BEBIDAS NO ALCOHÓLICAS	173,33	172,70	171,00	174,76	172,28	168,81	167,69	166,11	168,93	169,40	171,30	171,82	173,08
011	ALIMENTOS	173,49	172,82	171,00	174,98	172,26	168,44	167,25	165,72	168,56	169,03	171,03	171,71	172,63
0111	PAN Y CEREALES (ND)	189,80	192,30	186,30	199,41	194,86	197,54	194,75	198,65	202,80	197,33	199,15	200,22	203,73
01111	ARROZ	156,24	154,91	151,52	158,99	156,64	163,16	159,44	161,10	162,63	160,15	161,44	160,59	157,06
01112	CEREALES, DERIVADOS Y PREPARADOS DE CEREAL	192,38	190,62	190,88	191,23	191,68	194,59	194,16	194,42	196,55	197,68	196,31	197,18	199,10
01113	PAN Y OTROS PRODUCTOS DE PANADERÍA	201,59	206,41	197,26	216,44	209,55	211,10	208,08	213,83	219,89	210,98	212,23	214,25	221,39
01114	MEZCLAS Y PASTAS	208,03	211,06	213,92	213,92	214,14	211,74	210,83	212,31	212,31	216,09	231,31	231,31	231,31
0112	CARNE (ND)	165,51	166,57	164,02	170,96	169,69	167,56	164,90	161,61	165,34	167,76	170,89	170,80	169,46
01121	CARNE DE GANADO VACUNO	171,38	171,01	167,59	170,87	169,41	163,98	171,50	169,10	175,26	175,46	176,05	175,17	174,82
01122	CARNE DE GANADO PORCINO	151,39	158,25	149,22	155,76	154,50	150,24	145,96	146,08	145,87	157,61	162,05	164,70	176,15
01124	CARNE DE AVES DE CORRAL	169,60	171,42	170,05	181,54	180,26	180,89	168,80	163,68	166,31	169,94	175,47	175,81	171,72
01126	PREPARADOS DE CARNE	123,38	123,07	123,07	123,18	122,95	123,53	123,86	123,86	124,36	124,27	125,70	125,05	124,67
0113	PESCADO (ND)	165,66	165,12	164,58	170,77	170,78	168,44	169,39	174,01	179,02	180,71	179,79	181,43	176,40
01131	PESCADOS	153,90	154,03	150,65	158,72	160,50	152,63	153,02	160,58	166,10	164,51	163,65	170,78	161,14
01132	MARISCOS Y CRUSTÁCEOS	151,42	147,07	146,69	165,79	156,99	157,38	152,14	149,75	170,43	185,13	179,72	164,23	164,94
01133	OTROS ANIMALES ACUÁTICOS Y ALIMENTOS MARINOS	185,94	185,52	188,88	188,88	188,88	193,47	196,90	199,37	199,37	202,00	202,24	200,99	200,78
0114	LECHE, QUESO Y HUEVOS (ND)	163,10	164,91	160,47	163,74	164,07	162,75	160,58	161,99	161,58	162,95	167,36	168,61	168,63
01141	LECHE Y PRODUCTOS LÁCTEOS	161,72	160,30	160,30	160,30	160,35	160,35	160,40	160,40	160,40	164,55	169,51	169,75	169,75
01142	QUESOS	160,22	162,89	155,19	158,43	162,13	164,08	155,35	157,98	159,42	158,42	158,14	160,64	166,17
01143	HUEVOS	171,67	183,73	167,93	182,74	179,69	169,45	168,00	172,79	168,53	163,19	171,76	174,93	167,88
0115	ACEITES Y GRASAS (ND)	219,36	217,79	211,40	211,40	211,40	218,45	218,45	218,45	218,45	218,45	218,45	221,74	225,08
01151	MANTEQUILLA, MARGARINA Y PRODUCTOS DERIVADOS	172,38	172,38	172,38	172,38	172,38	172,38	172,38	172,38	172,38	172,38	172,38	172,38	172,38
01152	ACEITES COMESTIBLES Y GRASAS ANIMALES COMESTIBLES	224,56	222,82	215,72	215,72	215,72	223,56	223,56	223,56	223,56	223,56	223,56	227,21	230,92
0116	FRUTAS (ND)	183,73	184,66	191,03	186,47	179,62	156,35	157,52	148,54	157,72	163,54	163,56	170,78	167,79
01161	FRUTAS FRESCAS, REFRIGERADAS O CONGELADAS	183,71	184,63	191,05	186,46	179,56	156,15	157,25	148,21	157,43	163,28	163,34	170,61	167,60
01162	FRUTAS SECAS, EN CONSERVA Y PRODUCTOS A BASE DE FRUTAS	188,28	188,28	188,28	188,28	188,28	188,28	199,85	199,85	203,73	203,73	198,13	198,13	198,13
0117	LEGUMBRES-HORTALIZAS (ND)	161,23	151,29	151,87	149,10	145,08	140,28	141,68	135,98	135,36	135,30	136,63	131,75	137,99
01171	PRODUCTOS DE HUERTA FRESCA	127,11	126,61	117,79	131,66	137,33	140,57	139,21	125,35	130,61	130,69	128,82	112,61	108,12
01172	GRANOS	152,49	132,50	130,81	137,37	132,22	122,27	133,91	143,59	136,48	125,39	130,16	131,86	142,66
01173	PAPAS Y OTROS TUBÉRCULOS FRESCOS	217,33	202,98	218,89	184,26	167,50	155,91	152,08	144,24	141,09	150,65	153,45	158,74	176,12

Índice de Precios al Consumidor (I.P.C.)

TABLA No. 2.2.1.a.- ÍNDICE DE AMBATO
SEGÚN DIVISIÓN, GRUPO, CLASE Y SUBCLASE DE BIENES Y SERVICIOS

C.C.I.F	DIVISIÓN, GRUPO, CLASE, SUBCLASE DE BIENES Y SERVICIOS	DIC.12	ENE.13	FEB.13	MAR.13	ABR.13	MAY.13	JUN.13	JUL.13	AGO.13	SEP.13	OCT.13	NOV.13	DIC.13
0118	AZÚCAR, MERMELADA, MIEL, CHOCOLATE Y DULCES DE AZÚCAR (ND)	197,79	193,74	193,41	199,09	197,07	199,46	195,20	196,29	196,97	194,55	193,12	193,39	193,09
01181	AZÚCAR Y MERMELADAS	200,54	196,17	195,81	201,95	199,77	200,72	196,13	197,31	198,04	196,54	195,00	195,29	194,96
01182	CHOCOLATES, CARAMELOS Y GOLOSINAS	174,18	174,18	174,18	174,18	174,18	199,96	199,96	199,96	199,96	182,38	182,38	182,38	182,38
01183	HIELO COMESTIBLE Y HELADOS	125,85	125,85	125,85	125,85	125,85	125,85	124,87	124,87	124,87	124,87	124,87	124,87	124,87
0119	PRODUCTOS ALIMENTICIOS N.E.P. (ND)	148,91	151,34	151,01	150,56	149,69	150,18	151,42	155,66	156,25	156,84	157,68	157,74	156,34
01191	SAL, ESPECIAS Y CONDIMENTOS	151,13	154,33	153,89	153,30	152,15	152,79	154,44	159,36	160,14	160,92	162,03	162,11	160,50
01192	OTROS PRODUCTOS ALIMENTICIOS	141,97	141,97	141,97	141,97	141,97	141,97	141,97	144,04	144,04	144,04	144,04	144,04	143,26
012	BEBIDAS NO ALCOHÓLICAS	170,65	170,65	170,84	170,95	172,61	175,22	175,22	172,86	175,38	175,86	176,05	173,61	180,85
0121	CAFÉ, TÉ Y CACAO (ND)	271,19	271,19	271,19	271,19	271,19	271,44	271,44	271,44	254,88	266,63	265,31	266,63	250,75
01211	CAFÉ, TÉ Y OTROS PRODUCTOS VEGETALES PARA INFUSIONES	271,19	271,19	271,19	271,19	271,19	271,44	271,44	254,88	266,63	265,31	266,63	250,75	266,63
0122	AGUAS MINERALES, REFRESCOS, JUGOS DE FRUTAS Y DE LEGUMBRES (ND)	153,92	153,92	154,14	154,27	156,21	159,21	159,21	159,21	160,19	160,98	160,98	160,77	166,57
01221	AGUAS MINERALES Y REFRESCOS	155,24	155,24	155,24	155,24	157,28	160,44	160,44	160,44	161,47	162,30	162,30	162,09	168,26
01222	JUGOS DE FRUTAS Y CONCENTRADOS	129,02	129,02	133,54	136,01	136,01	136,01	136,01	136,01	136,01	136,01	136,01	136,01	134,72
02	BEBIDAS ALCOHÓLICAS, TABACO Y ESTUPEFACIENTES	245,61	255,74	255,85	257,47	259,94	263,36	263,32	263,32	264,42	264,42	264,42	264,42	277,02
021	BEBIDAS ALCOHÓLICAS	240,66	243,87	244,07	243,74	248,28	249,57	249,49	249,49	251,52	251,52	251,52	251,52	258,99
0211	BEBIDAS DESTILADAS (ND)	285,16	289,87	290,17	289,68	296,36	298,25	298,14	298,14	301,12	301,12	301,12	301,12	304,14
02110	BEBIDAS CON ALTO CONTENIDO ALCOHÓLICO	285,16	289,87	290,17	289,68	296,36	298,25	298,14	298,14	301,12	301,12	301,12	301,12	304,14
0213	CERVEZA (ND)	146,20	146,20	146,20	146,20	146,20	146,20	146,20	146,20	146,20	146,20	146,20	146,20	163,12
02130	CERVEZA	146,20	146,20	146,20	146,20	146,20	146,20	146,20	146,20	146,20	146,20	146,20	146,20	163,12
022	TABACO	251,50	269,85	269,85	273,79	273,79	279,75	279,75	279,75	279,75	279,75	279,75	279,75	298,45
0220	TABACO (ND)	251,50	269,85	269,85	273,79	273,79	279,75	279,75	279,75	279,75	279,75	279,75	279,75	298,45
02200	TABACO	251,50	269,85	269,85	273,79	273,79	279,75	279,75	279,75	279,75	279,75	279,75	279,75	298,45
03	PRENDAS DE VESTIR Y CALZADO	155,53	155,73	156,15	157,97	158,47	158,76	159,25	159,17	159,31	159,39	159,38	159,72	159,58
031	PRENDAS DE VESTIR	154,23	154,24	153,97	155,43	155,28	155,46	155,48	155,16	155,49	155,63	155,57	155,65	155,65
0311	MATERIALES PARA PRENDAS DE VESTIR (SD)	143,33	143,33	147,33	147,33	147,33	147,33	147,33	147,33	147,33	147,33	147,33	146,04	148,63
03110	MATERIALES PARA PRENDAS DE VESTIR	143,33	143,33	147,33	147,33	147,33	147,33	147,33	147,33	147,33	147,33	147,33	146,04	148,63
0312	PRENDAS DE VESTIR (SD)	155,78	155,78	155,10	156,65	156,43	156,67	156,70	156,30	156,60	156,72	156,71	156,65	156,64
03121	PRENDAS DE VESTIR HOMBRES DE 13 AÑOS Y MÁS	155,59	155,66	154,65	156,79	156,13	156,76	156,76	156,76	157,14	157,32	157,38	157,26	157,24
03122	PRENDAS DE VESTIR MUJERES DE 13 AÑOS Y MÁS	158,88	158,88	158,50	160,04	160,45	160,25	160,30	159,26	159,62	159,62	159,51	159,51	159,51

Índice de Precios al Consumidor (I.P.C.)

TABLA No. 2.2.1.a.- ÍNDICE DE AMBATO
SEGÚN DIVISIÓN, GRUPO, CLASE Y SUBCLASE DE BIENES Y SERVICIOS

C.C.I.F	DIVISIÓN, GRUPO, CLASE, SUBCLASE DE BIENES Y SERVICIOS	DIC.12	ENE.13	FEB.13	MAR.13	ABR.13	MAY.13	JUN.13	JUL.13	AGO.13	SEP.13	OCT.13	NOV.13	DIC.13
03123	PRENDAS DE VESTIR NIÑOS Y NIÑAS DE 3 A 12 AÑOS	157,30	157,11	156,45	156,45	155,85	156,06	156,13	156,07	156,07	156,37	156,37	156,37	156,37
03124	PRENDAS DE VESTIR Y COMPLEMENTOS PARA NIÑOS Y NIÑAS DE 0 A 2 AÑOS	122,87	122,87	122,87	122,87	122,87	122,87	122,87	122,87	122,87	122,87	122,87	122,87	122,87
0313	OTROS ARTÍCULOS Y ACCESORIOS DE VESTIR (SD)	126,62	126,62	126,90	126,90	126,90	126,90	126,90	126,90	128,95	128,95	128,95	128,95	128,95
03130	OTROS ARTÍCULOS Y ACCESORIOS DE VESTIR	126,62	126,62	126,90	126,90	126,90	126,90	126,90	126,90	128,95	128,95	128,95	128,95	128,95
0314	LIMPIEZA, REPARACIÓN Y ALQUILER DE PRENDAS DE VESTIR (S)	152,10	152,10	154,93	156,61	157,45	156,90	156,90	157,36	157,36	157,91	157,91	159,23	158,63
03140	LIMPIEZA, REPARACIÓN Y ALQUILER DE PRENDAS DE VESTIR	152,10	152,10	154,93	156,61	157,45	156,90	156,90	157,36	157,36	157,91	157,91	159,23	158,63
032	CALZADO	158,57	159,21	161,27	163,92	165,92	166,48	168,07	168,54	168,23	168,18	168,27	169,23	168,77
0321	ZAPATOS Y OTROS CALZADOS (SD)	158,53	159,19	161,31	163,77	165,83	166,41	168,04	168,53	168,21	168,16	168,25	169,24	168,76
03210	ZAPATOS Y OTROS CALZADOS	158,53	159,19	161,31	163,77	165,83	166,41	168,04	168,53	168,21	168,16	168,25	169,24	168,76
0322	REPARACIÓN Y ALQUILER DE CALZADO (S)	159,86	159,86	159,86	169,03	169,03	169,03	169,03	169,03	169,03	169,03	169,03	169,03	169,03
03220	REPARACIÓN Y ALQUILER DE CALZADO	159,86	159,86	159,86	169,03	169,03	169,03	169,03	169,03	169,03	169,03	169,03	169,03	169,03
04	ALOJAMIENTO, AGUA, ELECTRICIDAD, GAS Y OTROS COMBUSTIBLES	139,97	140,35	140,41	140,49	140,60	140,91	140,99	140,99	141,47	141,99	142,20	142,15	142,31
041	ALQUILERES EFECTIVOS DE ALOJAMIENTO	161,31	161,73	161,86	162,07	162,22	162,86	162,97	162,97	164,10	165,42	165,85	165,73	166,07
0411	ALQUILERES EFECTIVOS PAGADOS POR LOS INQUILINOS (S)	161,31	161,73	161,86	162,07	162,22	162,86	162,97	162,97	164,10	165,42	165,85	165,73	166,07
04110	ALQUILERES EFECTIVOS PAGADOS POR LOS INQUILINOS	161,31	161,73	161,86	162,07	162,22	162,86	162,97	162,97	164,10	165,42	165,85	165,73	166,07
043	CONSERVACIÓN Y REPARACIÓN DE LA VIVIENDA	169,30	170,95	170,95	170,87	172,97	174,65	176,35	176,35	176,35	175,06	176,55	176,55	177,33
0431	MATERIALES PARA LA CONSERVACIÓN Y LA REPARACIÓN DE LA VIVIENDA (ND)	169,30	170,95	170,95	170,87	172,97	174,65	176,35	176,35	176,35	175,06	176,55	176,55	177,33
04310	MATERIALES PARA LA CONSERVACIÓN Y LA REPARACIÓN DE LA VIVIENDA	169,30	170,95	170,95	170,87	172,97	174,65	176,35	176,35	176,35	175,06	176,55	176,55	177,33
044	SUMINISTRO DE AGUA Y SERVICIOS DIVERSOS RELACIONADOS CON LA VIVIENDA	191,38	191,38	191,38	191,38	191,38	191,38	191,38	191,38	191,38	191,38	191,38	191,38	191,38
0441	SUMINISTRO DE AGUA (ND)	191,38	191,38	191,38	191,38	191,38	191,38	191,38	191,38	191,38	191,38	191,38	191,38	191,38
04410	SUMINISTRO DE AGUA	191,38	191,38	191,38	191,38	191,38	191,38	191,38	191,38	191,38	191,38	191,38	191,38	191,38
045	ELECTRICIDAD, GAS Y OTROS COMBUSTIBLES	97,23	97,65	97,65	97,65	97,65	97,65	97,65	97,65	97,65	97,65	97,65	97,65	97,65
0451	ELECTRICIDAD (ND)	94,25	94,73	94,73	94,73	94,73	94,73	94,73	94,73	94,73	94,73	94,73	94,73	94,73
04510	ELECTRICIDAD	94,25	94,73	94,73	94,73	94,73	94,73	94,73	94,73	94,73	94,73	94,73	94,73	94,73
0452	GAS (ND)	119,23	119,23	119,23	119,23	119,23	119,23	119,23	119,23	119,23	119,23	119,23	119,23	119,23
04520	GAS	119,23	119,23	119,23	119,23	119,23	119,23	119,23	119,23	119,23	119,23	119,23	119,23	119,23

Índice de Precios al Consumidor (I.P.C.)

TABLA No. 2.2.1.a.- ÍNDICE DE AMBATO
SEGÚN DIVISIÓN, GRUPO, CLASE Y SUBCLASE DE BIENES Y SERVICIOS

C.C.I.F	DIVISIÓN, GRUPO, CLASE, SUBCLASE DE BIENES Y SERVICIOS	DIC.12	ENE.13	FEB.13	MAR.13	ABR.13	MAY.13	JUN.13	JUL.13	AGO.13	SEP.13	OCT.13	NOV.13	DIC.13
05	MUEBLES, ARTÍCULOS PARA EL HOGAR Y PARA LA CONSERVACIÓN ORDINARIA DEL HOGAR	149,87	149,89	150,80	150,71	150,69	149,98	150,32	149,70	149,82	149,66	149,86	149,55	149,59
051	MUEBLES Y ACCESORIOS, ALFOMBRAS Y OTROS MATERIALES PARA PISOS	147,37	147,79	147,79	147,79	148,85	148,85	148,85	148,85	148,85	150,37	150,37	150,09	150,09
0511	MUEBLES Y ACCESORIOS (D)	147,37	147,79	147,79	147,79	148,85	148,85	148,85	148,85	148,85	150,37	150,37	150,09	150,09
05111	MUEBLES DE DORMITORIO Y PARA BEBÉS	174,68	175,63	175,63	175,63	175,63	175,63	175,63	175,63	175,63	178,23	178,23	177,60	177,60
05112	MUEBLES DE SALA Y ESTUDIO	112,91	112,91	112,91	112,91	115,60	115,60	115,60	115,60	115,60	116,11	116,11	116,11	116,11
05113	MUEBLES DE COMEDOR Y DE COCINA	156,58	156,58	156,58	156,58	156,58	156,58	156,58	156,58	156,58	157,59	157,59	157,59	157,59
052	PRODUCTOS TEXTILES PARA EL HOGAR	154,49	154,64	156,13	156,13	156,13	156,13	155,66	155,66	157,35	157,35	158,78	158,78	158,78
0520	PRODUCTOS TEXTILES PARA EL HOGAR (SD)	154,49	154,64	156,13	156,13	156,13	156,13	155,66	155,66	157,35	157,35	158,78	158,78	158,78
05201	TEXTILES Y MATERIALES PARA MUEBLES	173,35	175,14	179,31	179,31	179,31	179,31	173,87	173,87	177,22	177,22	177,22	177,22	177,22
05202	ROPA DE CAMA, MESA Y DE TOCADOR	152,70	152,70	153,94	153,94	153,94	153,94	153,94	153,94	155,48	155,48	157,04	157,04	157,04
053	ARTEFACTOS PARA EL HOGAR	148,42	148,52	148,73	148,44	145,71	143,48	140,97	140,97	141,44	138,88	138,78	138,97	138,58
0531	ARTEFACTOS PARA EL HOGAR GRANDES, ELÉCTRICOS O NO (D)	150,28	150,28	150,53	150,77	147,55	144,80	141,73	141,73	142,28	139,27	138,80	139,01	138,81
05311	REFRIGERADORAS, LAVADORAS, SECADORAS	137,13	137,13	137,13	137,13	134,60	130,87	126,60	126,60	127,46	123,11	123,29	122,86	123,08
05312	COCINAS Y HORNOS	174,67	174,67	175,37	176,06	171,56	170,64	169,78	169,78	169,78	169,24	167,55	168,98	167,98
0532	ARTEFACTOS ELÉCTRICOS PARA EL HOGAR PEQUEÑOS (SD)	137,94	138,61	138,61	135,34	135,34	136,05	136,69	136,69	136,69	136,69	138,70	138,70	137,25
05320	ARTEFACTOS ELÉCTRICOS PEQUEÑOS PARA EL HOGAR	137,94	138,61	138,61	135,34	135,34	136,05	136,69	136,69	136,69	136,69	138,70	138,70	137,25
054	ARTÍCULOS DE VIDRIO Y CRISTAL, VAJILLA Y UTENSILIOS PARA EL HOGAR	180,45	180,45	180,45	179,40	182,18	180,51	184,43	183,87	183,87	183,87	183,39	184,19	184,19
0540	ARTÍCULOS DE VIDRIO Y CRISTAL, VAJILLA Y UTENSILIOS PARA EL HOGAR (SD)	180,45	180,45	180,45	179,40	182,18	180,51	184,43	183,87	183,87	183,87	183,39	184,19	184,19
05401	ARTÍCULOS DE LOZA, VIDRIO Y CRISTAL PARA EL HOGAR	176,68	176,68	176,68	170,87	173,26	175,02	178,12	175,02	175,02	175,02	172,37	173,85	173,85
05402	VAJILLA Y UTENSILIOS PARA EL HOGAR	181,29	181,29	181,29	181,29	184,16	181,72	185,83	185,83	185,83	185,83	185,83	186,48	186,48
055	HERRAMIENTAS Y EQUIPO PARA EL HOGAR Y EL JARDÍN	240,06	219,63	237,39	237,39	237,76	237,76	237,76	237,76	237,76	237,76	237,76	237,81	237,76
0552	HERRAMIENTAS PEQUEÑAS Y ACCESORIOS DIVERSOS (SD)	240,06	219,63	237,39	237,39	237,76	237,76	237,76	237,76	237,76	237,76	237,76	237,81	237,76
05522	ACCESORIOS Y REPARACIÓN PARA HERRAMIENTAS PEQUEÑAS	240,06	219,63	237,39	237,39	237,76	237,76	237,76	237,76	237,76	237,76	237,76	237,81	237,76
056	BIENES Y SERVICIOS PARA CONSERVACIÓN ORDINARIA DEL	139,56	141,04	141,23	141,26	141,76	141,29	143,22	141,70	141,19	141,34	141,46	140,63	140,95
0561	BIENES PARA EL HOGAR NO DURADEROS (ND)	139,56	141,04	141,23	141,26	141,76	141,29	143,22	141,70	141,19	141,34	141,46	140,63	140,95
05611	PRODUCTOS Y ARTÍCULOS DE LIMPIEZA Y CONSERVACIÓN	139,74	141,42	141,64	141,84	142,09	141,55	143,76	142,03	141,44	141,62	141,80	140,74	141,11
05612	PRODUCTOS DE PAPEL Y OTROS ARTÍCULOS PARA EL HOGAR NO	138,31	138,31	138,31	137,20	139,40	139,40	139,40	139,40	139,40	139,40	139,08	139,79	139,79

Índice de Precios al Consumidor (I.P.C.)

TABLA No. 2.2.1.a.- ÍNDICE DE AMBATO
SEGÚN DIVISIÓN, GRUPO, CLASE Y SUBCLASE DE BIENES Y SERVICIOS

C.C.I.F	DIVISIÓN, GRUPO, CLASE, SUBCLASE DE BIENES Y SERVICIOS	DIC.12	ENE.13	FEB.13	MAR.13	ABR.13	MAY.13	JUN.13	JUL.13	AGO.13	SEP.13	OCT.13	NOV.13	DIC.13
06	SALUD	135,31	135,31	136,89	138,70	138,54	138,61	138,63	138,68	138,66	138,51	138,53	139,22	139,18
061	PRODUCTOS, ARTEFACTOS Y EQUIPO MÉDICOS	100,56	100,56	101,04	101,04	100,65	100,82	100,86	100,98	100,93	100,57	100,62	100,65	100,55
0611	PRODUCTOS FARMACÉUTICOS (ND)	96,40	96,40	96,86	96,67	96,23	96,42	96,46	96,61	96,55	96,13	96,19	96,23	96,14
06110	PREPARACIONES MÉDICAS Y MEDICAMENTOS	96,40	96,40	96,86	96,67	96,23	96,42	96,46	96,61	96,55	96,13	96,19	96,23	96,14
0612	OTROS PRODUCTOS MÉDICOS (ND)	175,11	175,11	181,81	197,15	197,15	197,15	197,15	197,15	197,39	197,39	197,15	197,15	194,54
06120	OTROS PRODUCTOS MÉDICOS	175,11	175,11	181,81	197,15	197,15	197,15	197,15	197,15	197,39	197,39	197,15	197,15	194,54
0613	ARTEFACTOS Y EQUIPO TERAPÉUTICOS (D)	123,79	123,79	123,79	123,79	123,79	123,79	123,79	123,79	123,79	123,79	123,79	123,79	123,79
06130	ARTEFACTOS Y EQUIPO TERAPÉUTICOS	123,79	123,79	123,79	123,79	123,79	123,79	123,79	123,79	123,79	123,79	123,79	123,79	123,79
062	SERVICIOS PARA PACIENTES EXTERNOS	173,92	173,92	172,39	177,54	177,54	177,54	177,54	177,54	177,54	177,54	177,54	179,46	179,46
0621	SERVICIOS MÉDICOS (S)	179,65	179,65	179,65	179,65	179,65	179,65	179,65	179,65	179,65	179,65	179,65	182,98	182,98
06210	SERVICIOS MÉDICOS	179,65	179,65	179,65	179,65	179,65	179,65	179,65	179,65	179,65	179,65	179,65	182,98	182,98
0622	SERVICIOS DENTALES (S)	176,56	176,56	176,56	190,20	190,20	190,20	190,20	190,20	190,20	190,20	190,20	190,20	190,20
06220	SERVICIOS DENTALES	176,56	176,56	176,56	190,20	190,20	190,20	190,20	190,20	190,20	190,20	190,20	190,20	190,20
0623	SERVICIOS PARAMÉDICOS (S)	148,35	148,35	138,65	148,35	148,35	148,35	148,35	148,35	148,35	148,35	148,35	148,35	148,35
06231	SERVICIOS DE LABORATORIO Y ESPECIALISTAS	148,35	148,35	138,65	148,35	148,35	148,35	148,35	148,35	148,35	148,35	148,35	148,35	148,35
063	SERVICIOS DE HOSPITAL	137,41	137,41	145,30	145,30	145,30	145,30	145,30	145,30	145,30	145,30	145,30	145,30	145,30
0630	SERVICIOS DE HOSPITAL (S)	137,41	137,41	145,30	145,30	145,30	145,30	145,30	145,30	145,30	145,30	145,30	145,30	145,30
06300	SERVICIOS DE HOSPITAL	137,41	137,41	145,30	145,30	145,30	145,30	145,30	145,30	145,30	145,30	145,30	145,30	145,30
07	TRANSPORTE	128,23	128,54	129,47	129,69	128,93	128,76	128,84	128,76	128,76	129,51	129,89	129,84	128,64
071	ADQUISICION DE VEHÍCULOS	124,20	124,20	125,10	125,10	125,15	125,15	125,15	125,15	125,15	125,15	125,15	125,15	119,27
0711	VEHICULOS A MOTOR (D)	123,47	123,47	124,39	124,39	124,39	124,39	124,39	124,39	124,39	124,39	124,39	124,39	118,36
07110	VEHÍCULOS A MOTOR	123,47	123,47	124,39	124,39	124,39	124,39	124,39	124,39	124,39	124,39	124,39	124,39	118,36
0713	BICICLETAS (D)	151,82	151,82	151,82	151,82	153,99	153,99	153,99	153,99	153,99	153,99	153,99	153,99	153,99
07130	BICICLETAS	151,82	151,82	151,82	151,82	153,99	153,99	153,99	153,99	153,99	153,99	153,99	153,99	153,99
072	FUNCIONAMIENTO DE EQUIPO DE TRANSPORTE PERSONAL	132,70	133,57	134,78	134,78	134,89	134,89	135,12	134,88	134,89	135,12	136,19	136,05	136,49
721,00	PIEZAS DE REPUESTO Y ACCESORIOS PARA EQUIPO DE TRANSPORTE PERSONAL (SD)	206,25	204,11	209,57	209,57	210,84	210,84	211,28	211,28	211,38	211,38	211,44	209,76	209,76
07210	PIEZAS DE REPUESTO Y ACCESORIOS PARA EQUIPO DE TRANSPORTE PERSONAL	206,25	204,11	209,57	209,57	210,84	210,84	211,28	211,28	211,38	211,38	211,44	209,76	209,76
0722	COMBUSTIBLES Y LUBRICANTES PARA EQUIPO DE TRANSPORTE	102,79	102,79	103,10	103,10	103,10	103,10	103,10	102,73	102,73	102,73	102,66	102,66	102,65
07221	COMBUSTIBLES PARA EQUIPO DE TRANSPORTE PERSONAL	98,15	98,15	98,15	98,15	98,15	98,15	98,15	98,15	98,15	98,15	98,15	98,15	98,15
07222	LUBRICANTES PARA EQUIPO DE TRANSPORTE PERSONAL	313,03	313,03	327,37	327,37	327,37	327,37	327,37	310,00	310,00	310,00	306,81	306,81	306,44

Índice de Precios al Consumidor (I.P.C.)

TABLA No. 2.2.1.a.- ÍNDICE DE AMBATO
SEGÚN DIVISIÓN, GRUPO, CLASE Y SUBCLASE DE BIENES Y SERVICIOS

C.C.I.F	DIVISIÓN, GRUPO, CLASE, SUBCLASE DE BIENES Y SERVICIOS	DIC.12	ENE.13	FEB.13	MAR.13	ABR.13	MAY.13	JUN.13	JUL.13	AGO.13	SEP.13	OCT.13	NOV.13	DIC.13
0723	CONSERVACIÓN Y REPARACIÓN DE EQUIPO DE TRANSPORTE PERSONAL (S)	185,95	189,40	191,67	191,67	191,67	191,67	192,48	192,48	192,48	192,48	197,08	197,08	198,92
07230	CONSERVACIÓN Y REPARACIÓN DE EQUIPO DE TRANSPORTE PERSONAL	185,95	189,40	191,67	191,67	191,67	191,67	192,48	192,48	192,48	192,48	197,08	197,08	198,92
0724	OTROS SERVICIOS RELATIVOS AL EQUIPO DE TRANSPORTE PERSONAL (S)	124,74	129,37	129,37	129,37	129,37	129,37	129,37	129,37	129,37	134,18	134,18	134,18	134,18
07240	OTROS SERVICIOS RELATIVOS AL EQUIPO DE TRANSPORTE	124,74	129,37	129,37	129,37	129,37	129,37	129,37	129,37	129,37	134,18	134,18	134,18	134,18
073	SERVICIOS DE TRANSPORTE	126,61	126,62	127,34	127,87	125,90	125,49	125,49	125,49	125,49	127,09	127,09	127,09	127,09
0732	TRANSPORTE DE PASAJEROS POR CARRETERA (S)	123,94	123,94	123,94	123,94	123,94	123,94	123,94	123,94	123,94	125,73	125,73	125,73	125,73
07320	TRANSPORTE DE PASAJEROS POR CARRETERA	123,94	123,94	123,94	123,94	123,94	123,94	123,94	123,94	123,94	125,73	125,73	125,73	125,73
0733	TRANSPORTE DE PASAJEROS POR AIRE (S)	150,59	150,70	157,85	163,18	143,45	139,36	139,36	139,36	139,36	139,36	139,36	139,36	139,36
07330	TRANSPORTE DE PASAJEROS POR AIRE	150,59	150,70	157,85	163,18	143,45	139,36	139,36	139,36	139,36	139,36	139,36	139,36	139,36
08	COMUNICACIONES	88,27	88,15	88,10	87,93	87,96	87,96	87,96	88,04	88,13	88,04	88,04	88,03	87,78
081	SERVICIOS POSTALES	437,50	437,50	437,50	437,50	437,50	437,50	437,50	437,50	437,50	437,50	437,50	437,50	437,50
0810	SERVICIOS POSTALES (S)	437,50	437,50	437,50	437,50	437,50	437,50	437,50	437,50	437,50	437,50	437,50	437,50	437,50
08100	SERVICIOS POSTALES	437,50	437,50	437,50	437,50	437,50	437,50	437,50	437,50	437,50	437,50	437,50	437,50	437,50
082	EQUIPO TELEFÓNICO Y DE FACSIMILE	43,37	42,29	41,85	40,34	40,62	40,62	40,62	41,33	42,12	41,33	41,33	41,25	41,62
0820	EQUIPO TELEFÓNICO Y DE FACSIMILE (D)	43,37	42,29	41,85	40,34	40,62	40,62	40,62	41,33	42,12	41,33	41,33	41,25	41,62
08200	EQUIPO, REPARACIÓN TELEFÓNICO Y DE FACSIMILE	43,37	42,29	41,85	40,34	40,62	40,62	40,62	41,33	42,12	41,33	41,33	41,25	41,62
083	SERVICIOS TELEFÓNICOS Y DE FACSIMILE	89,00	89,00	89,00	89,00	89,00	89,00	89,00	89,00	89,00	89,00	89,00	89,00	88,66
0830	SERVICIOS TELEFÓNICOS Y DE FACSIMILE (S)	89,00	89,00	89,00	89,00	89,00	89,00	89,00	89,00	89,00	89,00	89,00	89,00	88,66
08300	SERVICIOS TELEFÓNICOS Y DE FACSIMILE	89,00	89,00	89,00	89,00	89,00	89,00	89,00	89,00	89,00	89,00	89,00	89,00	88,66
09	RECREACIÓN Y CULTURA	113,08	113,02	113,01	112,78	115,34	114,78	114,79	114,66	114,27	116,18	118,16	115,01	114,84
091	EQUIPO AUDIOVISUAL, FOTOGRÁFICO Y DE PROCESAMIENTO DE INFORMACIÓN	84,56	84,44	84,35	83,85	83,89	82,63	82,66	82,37	80,85	80,95	81,98	81,98	81,38
0911	EQUIPO PARA LA RECEPCIÓN, GRABACIÓN Y REPRODUCCIÓN DE SONIDOS E IMÁGENES (D)	75,60	75,35	75,19	73,57	73,63	71,03	71,06	70,06	68,64	68,64	69,67	69,67	68,28
09110	EQUIPO PARA LA RECEPCIÓN, GRABACIÓN Y REPRODUCCIÓN DE SONIDOS E IMÁGENES	75,60	75,35	75,19	73,57	73,63	71,03	71,06	70,06	68,64	68,64	69,67	69,67	68,28
0912	EQUIPO FOTOGRÁFICO Y CINEMATOGRAFICO E INSTRUMENTOS ÓPTICOS (D)	129,93	129,93	129,83	129,64	129,73	129,73	129,85	131,76	131,76	132,82	132,81	132,81	133,50

Índice de Precios al Consumidor (I.P.C.)

TABLA No. 2.2.1.a.- ÍNDICE DE AMBATO
SEGÚN DIVISIÓN, GRUPO, CLASE Y SUBCLASE DE BIENES Y SERVICIOS

C.C.I.F	DIVISIÓN, GRUPO, CLASE, SUBCLASE DE BIENES Y SERVICIOS	DIC.12	ENE.13	FEB.13	MAR.13	ABR.13	MAY.13	JUN.13	JUL.13	AGO.13	SEP.13	OCT.13	NOV.13	DIC.13
09120	EQUIPO FOTOGRÁFICO Y CINEMATOGRAFICO E INSTRUMENTOS	129,93	129,93	129,83	129,64	129,73	129,73	129,85	131,76	131,76	132,82	132,81	132,81	133,50
0913	EQUIPO DE PROCESAMIENTO E INFORMACIÓN (D)	74,88	74,88	74,88	75,78	75,78	75,78	75,78	75,78	73,15	73,15	74,86	74,86	74,86
09130	EQUIPO DE PROCESAMIENTO E INFORMACIÓN	74,88	74,88	74,88	75,78	75,78	75,78	75,78	75,78	73,15	73,15	74,86	74,86	74,86
0914	MEDIOS PARA GRABACIÓN (SD)	112,94	112,94	112,94	112,94	112,94	112,94	112,94	112,94	112,94	112,94	112,94	112,94	112,94
09140	MEDIOS PARA GRABACIÓN	112,94	112,94	112,94	112,94	112,94	112,94	112,94	112,94	112,94	112,94	112,94	112,94	112,94
093	OTROS ARTÍCULOS Y EQUIPO PARA RECREACIÓN, JARDINES Y ANIMALES DOMÉSTICOS	115,55	115,55	115,55	115,55	115,55	115,55	115,55	115,55	114,72	114,72	114,72	115,80	116,62
0931	JUEGOS, JUGUETES Y AFICIONES (SD)	115,28	115,28	115,28	115,28	115,28	115,28	115,28	115,28	114,03	114,03	114,03	114,03	113,59
09311	JUEGOS Y JUGUETES	115,28	115,28	115,28	115,28	115,28	115,28	115,28	115,28	114,03	114,03	114,03	114,03	113,59
0932	EQUIPO DE DEPORTES, CAMPAMENTOS Y RECREACION AL AIRE	116,09	116,09	116,09	116,09	116,09	116,09	116,09	116,09	116,09	116,09	116,09	119,32	122,64
09321	EQUIPO Y CALZADO PARA PROTECCIÓN Y DEPORTES	116,09	116,09	116,09	116,09	116,09	116,09	116,09	116,09	116,09	116,09	116,09	119,32	122,64
094	SERVICIOS DE RECREACIÓN Y CULTURALES	104,69	104,69	104,82	104,82	112,10	112,10	112,10	112,10	112,10	107,76	116,20	98,63	98,94
0941	SERVICIOS DE RECREACIÓN Y DEPORTIVOS (S)	81,80	81,80	81,80	81,80	103,47	103,47	103,47	103,47	103,47	90,54	115,69	63,36	63,77
09411	SERVICIOS PRESTADOS POR ESTADIOS, PISTAS Y FERIAS DEPORTIVAS	81,80	81,80	81,80	81,80	103,47	103,47	103,47	103,47	103,47	90,54	115,69	63,36	63,77
0942	SERVICIOS CULTURALES (S)	116,26	116,26	116,46	116,46	116,46	116,46	116,46	116,46	116,46	116,46	116,46	116,46	116,72
09421	SERVICIOS PRESTADOS POR MUSEOS, BIBLIOTECAS Y MONUMENTOS HISTÓRICOS	119,91	119,91	119,91	119,91	119,91	119,91	119,91	119,91	119,91	119,91	119,91	119,91	120,90
09422	ALQUILER, ACCESORIOS Y TRASMISIONES DE TELEVISIÓN Y RADIO	114,92	114,92	115,18	115,18	115,18	115,18	115,18	115,18	115,18	115,18	115,18	115,18	115,18
095	PERIÓDICOS, LIBROS Y PAPELES Y ÚTILES DE OFICINA	157,58	157,58	157,58	157,58	161,47	161,47	161,47	161,47	162,54	170,85	170,85	170,67	170,67
0951	LIBROS (SD)	143,95	143,95	143,95	143,95	143,95	143,95	143,95	143,95	146,90	170,34	170,34	170,34	170,34
09510	LIBROS	143,95	143,95	143,95	143,95	143,95	143,95	143,95	143,95	146,90	170,34	170,34	170,34	170,34
0952	DIARIOS Y PERIODICOS (ND)	139,39	139,39	139,39	139,39	155,85	155,85	155,85	155,85	155,85	155,85	155,85	155,85	155,85
09520	DIARIOS, PERIÓDICOS Y REVISTAS	139,39	139,39	139,39	139,39	155,85	155,85	155,85	155,85	155,85	155,85	155,85	155,85	155,85
0954	PAPEL Y ÚTILES DE OFICINA Y MATERIALES DE DIBUJO (ND)	180,64	180,64	180,64	180,64	180,64	180,64	180,64	180,64	180,64	180,17	180,17	179,71	179,71
09540	PAPEL Y ÚTILES DE OFICINA Y MATERIALES DE DIBUJO	180,64	180,64	180,64	180,64	180,64	180,64	180,64	180,64	180,64	180,17	180,17	179,71	179,71
10	EDUCACIÓN	165,62	165,62	165,62	165,62	165,62	165,62	165,62	165,62	165,62	178,33	178,33	178,33	178,33
101	ENSEÑANZA PREESCOLAR Y ENSEÑANZA PRIMARIA	155,22	155,22	155,22	155,22	155,22	155,22	155,22	155,22	155,22	166,45	166,45	166,45	166,45
1010	ENSEÑANZA PREESCOLAR Y ENSEÑANZA PRIMARIA (S)	155,22	155,22	155,22	155,22	155,22	155,22	155,22	155,22	155,22	166,45	166,45	166,45	166,45

Índice de Precios al Consumidor (I.P.C.)

TABLA No. 2.2.1.a.- ÍNDICE DE AMBATO
SEGÚN DIVISIÓN, GRUPO, CLASE Y SUBCLASE DE BIENES Y SERVICIOS

C.C.I.F	DIVISIÓN, GRUPO, CLASE, SUBCLASE DE BIENES Y SERVICIOS	DIC.12	ENE.13	FEB.13	MAR.13	ABR.13	MAY.13	JUN.13	JUL.13	AGO.13	SEP.13	OCT.13	NOV.13	DIC.13
10100	ENSEÑANZA Y MATRÍCULA PREESCOLAR Y ENSEÑANZA PRIMARIA	155,22	155,22	155,22	155,22	155,22	155,22	155,22	155,22	155,22	166,45	166,45	166,45	166,45
102	ENSEÑANZA SECUNDARIA	156,21	156,21	156,21	156,21	156,21	156,21	156,21	156,21	156,21	165,26	165,26	165,26	165,26
1020	ENSEÑANZA SECUNDARIA (S)	156,21	156,21	156,21	156,21	156,21	156,21	156,21	156,21	156,21	165,26	165,26	165,26	165,26
10200	ENSEÑANZA Y MATRÍCULA SECUNDARIA	156,21	156,21	156,21	156,21	156,21	156,21	156,21	156,21	156,21	165,26	165,26	165,26	165,26
104	ENSEÑANZA TERCARIA	185,74	185,74	185,74	185,74	185,74	185,74	185,74	185,74	185,74	203,59	203,59	203,59	203,59
1040	ENSEÑANZA TERCARIA (S)	185,74	185,74	185,74	185,74	185,74	185,74	185,74	185,74	185,74	203,59	203,59	203,59	203,59
10400	ENSEÑANZA Y MATRÍCULA DE TERCER NIVEL O UNIVERSITARIA	185,74	185,74	185,74	185,74	185,74	185,74	185,74	185,74	185,74	203,59	203,59	203,59	203,59
11	RESTAURANTES Y HOTELES	167,66	168,03	167,83	168,94	169,27	169,25	175,16	174,70	174,79	174,66	175,40	174,81	175,01
111	SERVICIOS DE SUMINISTRO DE COMIDAS POR CONTRATO	168,31	168,66	168,43	169,56	169,91	169,91	175,93	175,45	175,51	175,39	176,14	175,52	175,73
1111	RESTAURANTES, CAFÉS Y ESTABLECIMIENTOS SIMILARES (S)	168,31	168,66	168,43	169,56	169,91	169,91	175,93	175,45	175,51	175,39	176,14	175,52	175,73
11110	RESTAURANTES, CAFÉS Y ESTABLECIMIENTOS SIMILARES	168,31	168,66	168,43	169,56	169,91	169,91	175,93	175,45	175,51	175,39	176,14	175,52	175,73
112	SERVICIOS DE ALOJAMIENTO	139,45	140,79	141,63	142,28	141,61	140,83	141,43	142,25	143,51	143,00	143,63	143,76	143,82
1120	SERVICIOS DE ALOJAMIENTO (S)	139,45	140,79	141,63	142,28	141,61	140,83	141,43	142,25	143,51	143,00	143,63	143,76	143,82
11200	SERVICIOS DE ALOJAMIENTO	139,45	140,79	141,63	142,28	141,61	140,83	141,43	142,25	143,51	143,00	143,63	143,76	143,82
12	BIENES Y SERVICIOS DIVERSOS	128,24	128,49	129,20	132,04	132,34	133,29	135,10	135,70	136,47	136,02	135,27	135,47	137,60
121	CUIDADO PERSONAL	128,24	128,49	129,20	132,04	132,34	133,29	135,10	135,70	136,47	136,02	135,27	135,47	137,60
1211	SALONES DE PELUQUERÍA Y ESTABLECIMIENTOS DE CUIDADOS PERSONALES (S)	133,07	133,07	139,71	147,32	147,32	147,32	147,32	147,32	147,32	147,32	147,32	147,32	147,32
12110	SALONES DE PELUQUERÍA Y ESTABLECIMIENTOS DE CUIDADOS PERSONALES	133,07	133,07	139,71	147,32	147,32	147,32	147,32	147,32	147,32	147,32	147,32	147,32	147,32
1213	OTROS APARATOS , ARTÍCULOS Y PRODUCTOS PARA LA ATENCIÓN PERSONAL (ND)	127,06	127,38	126,65	128,33	128,70	129,88	132,14	132,87	133,83	133,27	132,34	132,59	135,23
12131	OTROS APARATOS , ARTÍCULOS Y PRODUCTOS PARA LA ATENCIÓN PERSONAL	120,09	123,08	123,08	123,50	124,76	124,88	124,88	125,30	125,30	125,43	126,10	126,10	132,95
12132	ARTÍCULOS PARA LA HIGIENE PERSONAL	127,89	127,89	127,07	128,90	129,17	130,48	133,00	133,77	134,84	134,20	133,08	133,36	135,51

Índice de Precios al Consumidor (I.P.C.)

TABLA No. 2.2.2.- ÍNDICE DE CUENCA
SEGÚN DIVISIÓN DE BIENES Y SERVICIOS

N° de Orden	DIVISIÓN DE BIENES Y SERVICIOS	DIC.12	ENE.13	FEB.13	MAR.13	ABR.13	MAY.13	JUN.13	JUL.13	AGO.13	SEP.13	OCT.13	NOV.13	DIC.13
CUENCA														
	GENERAL	138,73	138,84	139,12	140,23	140,24	140,51	140,62	141,10	140,52	142,87	143,83	144,17	143,52
01	ALIMENTOS Y BEBIDAS NO ALCOHÓLICAS	158,79	158,05	156,50	160,01	160,49	159,90	160,43	160,87	158,10	159,11	162,23	164,28	163,45
02	BEBIDAS ALCOHÓLICAS, TABACO Y ESTUPEFACIENTES	236,39	238,20	245,83	244,64	244,64	244,02	244,02	244,02	242,12	241,49	242,87	242,88	249,16
03	PRENDAS DE VESTIR Y CALZADO	155,39	155,72	157,02	157,29	157,52	158,39	159,19	159,19	159,44	160,40	160,51	160,37	160,03
04	ALOJAMIENTO, AGUA, ELECTRICIDAD, GAS Y OTROS COMBUSTIBLES	117,32	117,70	118,30	118,50	118,84	119,05	119,09	119,17	119,21	119,26	119,33	119,46	119,58
05	MUEBLES, ARTÍCULOS PARA EL HOGAR Y PARA LA CONSERVACIÓN ORDINARIA DEL HOGAR	148,05	148,02	148,58	148,64	149,07	150,45	150,70	152,89	151,31	150,55	150,40	150,93	151,20
06	SALUD	119,39	120,40	124,28	124,28	124,28	124,52	124,79	124,80	124,81	124,81	124,83	124,83	124,83
07	TRANSPORTE	125,18	125,93	125,84	125,76	124,88	124,76	124,73	126,47	126,59	126,58	126,37	124,83	123,17
08	COMUNICACIONES	94,59	94,59	94,59	94,59	94,59	94,59	94,75	94,73	94,75	94,75	94,75	94,89	94,83
09	RECREACIÓN Y CULTURA	107,64	107,19	107,76	106,91	104,89	108,10	107,59	107,07	106,82	109,65	111,61	113,73	108,52
10	EDUCACIÓN	189,93	189,93	189,93	189,93	189,93	189,93	189,93	189,93	189,93	214,03	215,09	215,09	215,09
11	RESTAURANTES Y HOTELES	129,59	129,65	129,92	132,26	132,31	131,99	131,50	131,52	131,56	138,51	143,67	143,84	144,21
12	BIENES Y SERVICIOS DIVERSOS	138,93	138,68	139,06	145,20	147,08	148,34	147,01	146,14	147,67	147,51	145,79	146,20	147,52

Índice de Precios al Consumidor (I.P.C.)

TABLA No. 2.2.2.a.- ÍNDICE DE CUENCA
SEGÚN DIVISIÓN, GRUPO, CLASE Y SUBCLASE DE BIENES Y SERVICIOS

C.C.I.F	DIVISIÓN, GRUPO, CLASE, SUBCLASE DE BIENES Y SERVICIOS	DIC.12	ENE.13	FEB.13	MAR.13	ABR.13	MAY.13	JUN.13	JUL.13	AGO.13	SEP.13	OCT.13	NOV.13	DIC.13
0	GENERAL	138,73	138,84	139,12	140,23	140,24	140,51	140,62	141,10	140,52	142,87	143,83	144,17	143,52
01	ALIMENTOS Y BEBIDAS NO ALCOHÓLICAS	158,79	158,05	156,50	160,01	160,49	159,90	160,43	160,87	158,10	159,11	162,23	164,28	163,45
011	ALIMENTOS	158,13	157,26	155,64	159,32	159,67	159,05	159,60	160,07	157,17	158,22	161,51	163,66	162,59
0111	PAN Y CEREALES (ND)	160,66	156,57	157,37	157,36	159,19	162,60	162,81	162,52	158,17	160,72	162,24	158,76	160,53
01111	ARROZ	141,75	141,27	141,20	141,09	141,13	140,13	139,85	139,85	139,92	141,50	142,22	142,05	142,50
01112	CEREALES, DERIVADOS Y PREPARADOS DE CEREAL	198,23	199,61	199,61	201,57	207,52	207,23	207,23	206,16	206,24	206,06	206,06	206,06	205,59
01113	PAN Y OTROS PRODUCTOS DE PANADERÍA	156,35	150,13	151,35	151,12	153,01	158,52	156,98	155,70	148,95	152,49	153,92	148,71	151,32
01114	MEZCLAS Y PASTAS	220,27	220,27	220,47	220,47	221,74	221,74	243,81	254,93	256,41	254,97	262,37	262,37	262,37
0112	CARNE (ND)	142,95	142,65	142,82	146,13	146,67	147,49	147,77	145,58	145,46	149,43	153,46	155,13	148,48
01121	CARNE DE GANADO VACUNO	153,23	152,51	151,57	151,99	153,02	152,41	152,55	152,88	152,57	152,49	153,12	152,34	152,39
01122	CARNE DE GANADO PORCINO	146,43	146,92	146,09	147,17	146,78	147,32	148,51	149,32	154,63	165,63	165,81	168,79	173,79
01124	CARNE DE AVES DE CORRAL	136,36	136,63	137,71	144,73	145,13	147,45	147,71	142,05	140,52	148,79	157,23	161,14	144,50
01126	PREPARADOS DE CARNE	131,99	130,23	131,38	132,03	132,33	132,33	132,33	132,44	133,50	128,30	129,94	129,94	129,16
0113	PESCADO (ND)	186,95	189,08	188,23	208,50	221,60	210,24	199,65	198,94	208,08	211,54	222,44	222,44	222,35
01131	PESCADOS	179,88	179,88	177,17	214,15	238,91	214,21	193,31	193,02	192,32	197,84	210,52	212,23	210,00
01132	MARISCOS Y CRUSTÁCEOS	201,82	202,06	198,60	201,82	200,73	209,57	207,03	202,92	268,18	269,85	292,60	287,68	293,43
01133	OTROS ANIMALES ACUÁTICOS Y ALIMENTOS MARINOS	192,04	198,58	202,08	202,08	202,08	203,88	206,93	207,07	207,07	207,90	210,38	209,77	210,58
0114	LECHE, QUESO Y HUEVOS (ND)	157,92	157,48	156,00	156,18	158,15	156,39	157,20	157,15	156,54	158,11	163,24	164,00	164,32
01141	LECHE Y PRODUCTOS LÁCTEOS	152,32	152,32	152,36	152,39	152,39	152,39	152,39	152,39	152,39	154,81	161,72	161,88	162,21
01142	QUESOS	158,85	160,25	160,96	160,74	166,21	163,80	165,21	163,85	164,61	165,22	163,19	163,83	166,06
01143	HUEVOS	188,54	183,64	171,20	172,62	181,98	170,96	175,66	176,77	171,18	169,05	171,89	176,14	174,41
0115	ACEITES Y GRASAS (ND)	216,70	219,25	219,25	219,32	211,47	205,46	203,64	202,75	205,46	200,98	197,43	201,46	203,02
01151	MANTEQUILLA, MARGARINA Y PRODUCTOS DERIVADOS	234,46	234,46	234,46	235,07	235,07	235,07	235,07	211,89	235,07	227,78	227,78	210,30	223,62
01152	ACEITES COMESTIBLES Y GRASAS ANIMALES COMESTIBLES	214,35	217,23	217,23	217,23	208,34	201,53	199,47	201,53	201,53	197,43	193,41	200,29	200,29
0116	FRUTAS (ND)	166,91	169,11	161,86	166,42	155,01	152,55	151,12	154,88	159,01	161,72	163,26	172,25	168,86
01161	FRUTAS FRESCAS, REFRIGERADAS O CONGELADAS	166,87	169,10	161,76	166,38	154,83	152,34	150,89	154,71	158,88	161,62	163,18	172,28	168,85
01162	FRUTAS SECAS, EN CONSERVA Y PRODUCTOS A BASE DE FRUTAS	169,96	169,96	169,96	169,96	169,96	169,96	169,96	169,96	169,96	170,15	170,15	170,15	170,15
0117	LEGUMBRES-HORTALIZAS (ND)	149,51	147,14	143,87	152,03	156,02	155,33	161,05	164,00	147,38	141,71	145,01	150,84	153,05
01171	PRODUCTOS DE HUERTA FRESCA	149,77	146,07	142,32	157,03	168,14	177,50	175,19	176,55	166,64	160,60	162,36	170,73	166,74
01172	GRANOS	156,01	154,24	148,13	158,98	158,31	145,73	168,61	183,61	144,98	134,05	139,30	143,90	153,17
01173	PAPAS Y OTROS TUBÉRCULOS FRESCOS	143,58	142,20	141,93	140,34	140,32	138,53	138,49	132,82	127,65	126,92	130,31	134,31	137,44

Índice de Precios al Consumidor (I.P.C.)

TABLA No. 2.2.2.a.- ÍNDICE DE CUENCA
SEGÚN DIVISIÓN, GRUPO, CLASE Y SUBCLASE DE BIENES Y SERVICIOS

C.C.I.F	DIVISIÓN, GRUPO, CLASE, SUBCLASE DE BIENES Y SERVICIOS	DIC.12	ENE.13	FEB.13	MAR.13	ABR.13	MAY.13	JUN.13	JUL.13	AGO.13	SEP.13	OCT.13	NOV.13	DIC.13
0118	AZÚCAR, MERMELADA, MIEL, CHOCOLATE Y DULCES DE AZÚCAR (ND)	175,66	176,65	178,02	178,14	175,41	174,40	173,89	174,55	173,77	174,11	173,69	173,73	173,58
01181	AZÚCAR Y MERMELADAS	177,62	178,00	179,47	179,60	176,60	175,48	175,61	175,64	175,56	175,94	175,48	175,52	175,36
01182	CHOCOLATES, CARAMELOS Y GOLOSINAS	170,72	180,57	180,57	180,57	180,57	180,57	170,72	180,57	170,72	170,72	170,72	170,72	170,72
01183	HIELO COMESTIBLE Y HELADOS	127,16	127,89	128,95	128,95	128,95	128,95	128,95	128,95	126,34	126,34	126,34	126,34	126,34
0119	PRODUCTOS ALIMENTICIOS N.E.P. (ND)	168,92	169,71	170,80	170,52	170,18	170,08	170,18	173,47	172,75	173,96	174,19	173,99	173,29
01191	SAL, ESPECIAS Y CONDIMENTOS	166,27	167,24	168,65	168,29	167,85	167,72	167,91	172,17	171,23	172,81	173,10	172,84	171,79
01192	OTROS PRODUCTOS ALIMENTICIOS	177,86	178,04	178,04	178,04	178,04	178,04	177,86	177,86	177,86	177,86	177,86	177,86	178,38
012	BEBIDAS NO ALCOHÓLICAS	172,80	174,54	174,65	174,59	177,60	177,78	177,97	177,86	177,86	177,86	177,37	177,37	181,54
0121	CAFÉ, TÉ Y CACAO (ND)	217,58	217,58	217,58	217,58	217,58	217,58	217,58	217,60	217,60	217,60	215,48	215,48	215,48
01211	CAFÉ, TE Y OTROS PRODUCTOS VEGETALES PARA INFUSIONES	217,58	217,58	217,58	217,58	217,58	217,58	217,60	217,60	217,60	217,60	215,48	215,48	215,48
0122	AGUAS MINERALES, REFRESCOS, JUGOS DE FRUTAS Y DE LEGUMBRES (ND)	159,39	161,65	161,80	161,72	165,63	165,86	166,10	165,96	165,96	165,96	165,96	165,96	171,37
01221	AGUAS MINERALES Y REFRESCOS	161,25	163,66	163,66	163,43	167,60	167,71	167,96	167,81	167,81	167,81	167,81	167,81	173,57
01222	JUGOS DE FRUTAS Y CONCENTRADOS	130,43	130,43	132,84	135,14	135,14	137,24	137,24	137,24	137,24	137,24	137,24	137,24	137,24
02	BEBIDAS ALCOHÓLICAS, TABACO Y ESTUPEFACIENTES	236,39	238,20	245,83	244,64	244,64	244,02	244,02	244,02	242,12	241,49	242,87	242,88	249,16
021	BEBIDAS ALCOHÓLICAS	200,03	198,93	197,84	198,15	198,15	196,81	196,81	196,81	192,75	191,40	194,36	194,38	197,78
0211	BEBIDAS DESTILADAS (ND)	223,48	221,95	220,46	220,88	220,88	219,04	219,04	219,04	213,42	211,56	215,65	215,68	217,66
02110	BEBIDAS CON ALTO CONTENIDO ALCOHÓLICO	223,48	221,95	220,46	220,88	220,88	219,04	219,04	219,04	213,42	211,56	215,65	215,68	217,66
0213	CERVEZA (ND)	138,44	138,44	138,44	138,44	138,44	138,44	138,44	138,44	138,44	138,44	138,44	138,44	145,56
02130	CERVEZA	138,44	138,44	138,44	138,44	138,44	138,44	138,44	138,44	138,44	138,44	138,44	138,44	145,56
022	TABACO	268,19	272,56	287,80	285,32	285,32	285,32	285,32	285,32	285,32	285,32	285,32	285,32	294,10
0220	TABACO (ND)	268,19	272,56	287,80	285,32	285,32	285,32	285,32	285,32	285,32	285,32	285,32	285,32	294,10
02200	TABACO	268,19	272,56	287,80	285,32	285,32	285,32	285,32	285,32	285,32	285,32	285,32	285,32	294,10
03	PRENDAS DE VESTIR Y CALZADO	155,39	155,72	157,02	157,29	157,52	158,39	159,19	159,19	159,44	160,40	160,51	160,37	160,03
031	PRENDAS DE VESTIR	151,66	152,01	153,19	153,34	153,67	154,84	155,95	155,95	156,15	158,82	158,98	158,79	157,67
0311	MATERIALES PARA PRENDAS DE VESTIR (SD)	156,30	158,49	158,49	158,49	158,49	158,49	160,59	160,59	160,59	162,60	160,35	161,35	161,35
03110	MATERIALES PARA PRENDAS DE VESTIR	156,30	158,49	158,49	158,49	158,49	158,49	160,59	160,59	160,59	162,60	160,35	161,35	161,35
0312	PRENDAS DE VESTIR (SD)	154,06	154,36	155,13	155,21	155,59	156,87	158,08	158,08	158,08	161,12	161,32	161,33	160,23
03121	PRENDAS DE VESTIR HOMBRES DE 13 AÑOS Y MÁS	154,41	154,41	154,84	154,84	154,84	157,35	159,22	159,22	159,22	162,67	162,67	162,67	161,33
03122	PRENDAS DE VESTIR MUJERES DE 13 AÑOS Y MÁS	151,09	151,83	153,20	153,40	154,33	154,57	154,57	154,57	154,57	157,38	157,87	157,87	157,02

Índice de Precios al Consumidor (I.P.C.)

TABLA No. 2.2.2.a.- ÍNDICE DE CUENCA
SEGÚN DIVISIÓN, GRUPO, CLASE Y SUBCLASE DE BIENES Y SERVICIOS

C.C.I.F	DIVISIÓN, GRUPO, CLASE, SUBCLASE DE BIENES Y SERVICIOS	DIC.12	ENE.13	FEB.13	MAR.13	ABR.13	MAY.13	JUN.13	JUL.13	AGO.13	SEP.13	OCT.13	NOV.13	DIC.13
03123	PRENDAS DE VESTIR NIÑOS Y NIÑAS DE 3 A 12 AÑOS	160,00	160,00	160,00	160,00	160,00	160,00	163,37	163,37	163,37	166,01	166,01	166,13	164,90
03124	PRENDAS DE VESTIR Y COMPLEMENTOS PARA NIÑOS Y NIÑAS DE 0 A 2 AÑOS	177,55	177,55	177,55	177,55	177,55	177,55	177,55	177,55	177,55	177,55	177,55	177,55	177,55
0313	OTROS ARTÍCULOS Y ACCESORIOS DE VESTIR (SD)	129,56	129,61	129,63	129,63	129,63	129,63	129,65	129,65	129,65	129,65	129,65	126,89	126,89
03130	OTROS ARTÍCULOS Y ACCESORIOS DE VESTIR	129,56	129,61	129,63	129,63	129,63	129,63	129,65	129,65	129,65	129,65	129,65	126,89	126,89
0314	LIMPIEZA, REPARACIÓN Y ALQUILER DE PRENDAS DE VESTIR (S)	132,08	132,08	138,27	139,31	139,31	140,25	140,25	140,25	142,61	142,61	143,45	141,46	139,41
03140	LIMPIEZA, REPARACIÓN Y ALQUILER DE PRENDAS DE VESTIR	132,08	132,08	138,27	139,31	139,31	140,25	140,25	140,25	142,61	142,61	143,45	141,46	139,41
032	CALZADO	164,96	165,25	166,85	167,41	167,41	167,49	167,49	167,49	167,85	164,44	164,44	164,44	166,07
0321	ZAPATOS Y OTROS CALZADOS (SD)	166,05	166,34	167,79	168,32	168,32	168,32	168,32	168,32	168,32	165,18	165,18	165,18	166,85
03210	ZAPATOS Y OTROS CALZADOS	166,05	166,34	167,79	168,32	168,32	168,32	168,32	168,32	168,32	165,18	165,18	165,18	166,85
0322	REPARACIÓN Y ALQUILER DE CALZADO (S)	124,68	124,68	131,84	133,73	133,73	137,06	137,06	137,06	137,06	137,06	137,06	137,06	137,06
03220	REPARACIÓN Y ALQUILER DE CALZADO	124,68	124,68	131,84	133,73	133,73	137,06	137,06	137,06	137,06	137,06	137,06	137,06	137,06
04	ALOJAMIENTO, AGUA, ELECTRICIDAD, GAS Y OTROS COMBUSTIBLES	117,32	117,70	118,30	118,50	118,84	119,05	119,09	119,17	119,21	119,26	119,33	119,46	119,58
041	ALQUILERES EFECTIVOS DE ALOJAMIENTO	128,63	129,48	129,48	129,91	130,66	131,01	131,10	131,28	131,38	131,50	131,65	131,91	132,16
0411	ALQUILERES EFECTIVOS PAGADOS POR LOS INQUILINOS (S)	128,63	129,48	129,48	129,91	130,66	131,01	131,10	131,28	131,38	131,50	131,65	131,91	132,16
04110	ALQUILERES EFECTIVOS PAGADOS POR LOS INQUILINOS	128,63	129,48	129,48	129,91	130,66	131,01	131,10	131,28	131,38	131,50	131,65	131,91	132,16
043	CONSERVACIÓN Y REPARACIÓN DE LA VIVIENDA	170,15	170,15	170,15	170,15	170,15	172,94	172,94	172,94	172,94	172,94	172,94	172,94	172,90
0431	MATERIALES PARA LA CONSERVACIÓN Y LA REPARACIÓN DE LA VIVIENDA (ND)	170,15	170,15	170,15	170,15	170,15	172,94	172,94	172,94	172,94	172,94	172,94	172,94	172,90
04310	MATERIALES PARA LA CONSERVACIÓN Y LA REPARACIÓN DE LA VIVIENDA	170,15	170,15	170,15	170,15	170,15	172,94	172,94	172,94	172,94	172,94	172,94	172,94	172,90
044	SUMINISTRO DE AGUA Y SERVICIOS DIVERSOS RELACIONADOS CON LA VIVIENDA	100,00	100,00	100,00	100,00	100,00	100,00	100,00	100,00	100,00	100,00	100,00	100,00	100,00
0441	SUMINISTRO DE AGUA (ND)	100,00	100,00	100,00	100,00	100,00	100,00	100,00	100,00	100,00	100,00	100,00	100,00	100,00
04410	SUMINISTRO DE AGUA	100,00	100,00	100,00	100,00	100,00	100,00	100,00	100,00	100,00	100,00	100,00	100,00	100,00
045	ELECTRICIDAD, GAS Y OTROS COMBUSTIBLES	109,72	109,72	111,52	111,56	111,56	111,56	111,56	111,56	111,56	111,56	111,56	111,59	111,63
0451	ELECTRICIDAD (ND)	110,89	110,89	112,91	112,95	112,95	112,95	112,95	112,95	112,95	112,95	112,95	112,99	113,03
04510	ELECTRICIDAD	110,89	110,89	112,91	112,95	112,95	112,95	112,95	112,95	112,95	112,95	112,95	112,99	113,03
0452	GAS (ND)	100,00	100,00	100,00	100,00	100,00	100,00	100,00	100,00	100,00	100,00	100,00	100,00	100,00
04520	GAS	100,00	100,00	100,00	100,00	100,00	100,00	100,00	100,00	100,00	100,00	100,00	100,00	100,00

Índice de Precios al Consumidor (I.P.C.)

TABLA No. 2.2.2.a.- ÍNDICE DE CUENCA
SEGÚN DIVISIÓN, GRUPO, CLASE Y SUBCLASE DE BIENES Y SERVICIOS

C.C.I.F	DIVISIÓN, GRUPO, CLASE, SUBCLASE DE BIENES Y SERVICIOS	DIC.12	ENE.13	FEB.13	MAR.13	ABR.13	MAY.13	JUN.13	JUL.13	AGO.13	SEP.13	OCT.13	NOV.13	DIC.13
05	MUEBLES, ARTÍCULOS PARA EL HOGAR Y PARA LA CONSERVACIÓN ORDINARIA DEL HOGAR	148,05	148,02	148,58	148,64	149,07	150,45	150,70	152,89	151,31	150,55	150,40	150,93	151,20
051	MUEBLES Y ACCESORIOS, ALFOMBRAS Y OTROS MATERIALES PARA PISOS	142,45	142,45	144,07	144,18	144,00	145,01	145,76	146,85	140,99	137,90	137,90	138,20	139,25
0511	MUEBLES Y ACCESORIOS (D)	142,45	142,45	144,07	144,18	144,00	145,01	145,76	146,85	140,99	137,90	137,90	138,20	139,25
05111	MUEBLES DE DORMITORIO Y PARA BEBÉS	149,74	149,74	151,73	152,05	151,53	154,39	156,50	156,50	156,06	154,35	154,35	154,66	153,73
05112	MUEBLES DE SALA Y ESTUDIO	132,74	132,74	132,74	132,74	132,74	132,74	132,74	133,31	117,77	117,77	117,77	117,77	117,77
05113	MUEBLES DE COMEDOR Y DE COCINA	149,09	149,09	153,16	153,16	153,16	153,16	153,16	156,92	160,59	149,54	149,54	150,42	156,52
052	PRODUCTOS TEXTILES PARA EL HOGAR	137,73	136,86	136,89	136,88	136,88	137,32	137,65	137,44	137,44	137,44	136,49	137,68	137,67
0520	PRODUCTOS TEXTILES PARA EL HOGAR (SD)	137,73	136,86	136,89	136,88	136,88	137,32	137,65	137,44	137,44	137,44	136,49	137,68	137,67
05201	TEXTILES Y MATERIALES PARA MUEBLES	178,84	178,84	178,84	178,84	178,84	178,84	178,84	178,84	178,84	178,84	178,84	178,84	178,84
05202	ROPA DE CAMA, MESA Y DE TOCADOR	133,92	132,97	132,99	132,99	132,99	133,47	133,82	133,60	133,60	133,60	132,56	133,86	133,85
053	ARTEFACTOS PARA EL HOGAR	141,95	142,21	142,26	142,42	143,52	150,89	150,46	162,24	162,47	162,32	161,71	163,87	163,71
0531	ARTEFACTOS PARA EL HOGAR GRANDES, ELÉCTRICOS O NO (D)	142,10	142,40	142,40	142,40	143,53	151,85	151,34	164,81	164,81	164,81	163,70	166,23	166,11
05311	REFRIGERADORAS, LAVADORAS, SECADORAS	140,70	141,94	141,94	141,94	143,41	147,65	147,65	161,42	161,42	161,42	159,97	162,35	162,35
05312	COCINAS Y HORNOS	145,45	143,50	143,50	143,50	143,81	161,94	160,21	172,93	172,93	172,93	172,67	175,53	175,12
0532	ARTEFACTOS ELÉCTRICOS PARA EL HOGAR PEQUEÑOS (SD)	141,06	141,06	141,39	142,55	143,52	145,16	145,16	146,83	148,43	147,41	149,74	149,74	149,34
05320	ARTEFACTOS ELÉCTRICOS PEQUEÑOS PARA EL HOGAR	141,06	141,06	141,39	142,55	143,52	145,16	145,16	146,83	148,43	147,41	149,74	149,74	149,34
054	ARTÍCULOS DE VIDRIO Y CRISTAL, VAJILLA Y UTENSILIOS PARA EL HOGAR	166,42	167,93	167,93	167,93	167,93	167,93	167,93	167,81	167,81	167,81	169,09	169,09	169,09
0540	ARTÍCULOS DE VIDRIO Y CRISTAL, VAJILLA Y UTENSILIOS PARA EL HOGAR (SD)	166,42	167,93	167,93	167,93	167,93	167,93	167,93	167,81	167,81	167,81	169,09	169,09	169,09
05401	ARTÍCULOS DE LOZA, VIDRIO Y CRISTAL PARA EL HOGAR	181,05	181,05	181,05	181,05	181,05	181,05	181,05	180,45	180,45	180,45	187,10	187,10	187,10
05402	VAJILLA Y UTENSILIOS PARA EL HOGAR	162,95	164,81	164,81	164,81	164,81	164,81	164,81	164,81	164,81	164,81	164,81	164,81	164,81
055	HERRAMIENTAS Y EQUIPO PARA EL HOGAR Y EL JARDÍN	254,87	254,87	254,87	254,87	254,87	254,87	257,41	249,62	249,61	249,61	249,61	249,61	249,61
0552	HERRAMIENTAS PEQUEÑAS Y ACCESORIOS DIVERSOS (SD)	254,87	254,87	254,87	254,87	254,87	254,87	257,41	249,62	249,61	249,61	249,61	249,61	249,61
05522	ACCESORIOS Y REPARACIÓN PARA HERRAMIENTAS PEQUEÑAS	254,87	254,87	254,87	254,87	254,87	254,87	257,41	249,62	249,61	249,61	249,61	249,61	249,61
056	BIENES Y SERVICIOS PARA CONSERVACIÓN ORDINARIA DEL	147,06	146,92	147,18	147,18	147,98	147,16	147,17	147,24	147,32	147,69	147,71	147,49	147,52
0561	BIENES PARA EL HOGAR NO DURADEROS (ND)	147,06	146,92	147,18	147,18	147,98	147,16	147,17	147,24	147,32	147,69	147,71	147,49	147,52
05611	PRODUCTOS Y ARTÍCULOS DE LIMPIEZA Y CONSERVACIÓN	145,46	145,31	145,63	145,62	146,54	145,60	145,69	145,75	145,84	146,20	146,22	145,94	145,97
05612	PRODUCTOS DE PAPEL Y OTROS ARTÍCULOS PARA EL HOGAR NO	157,81	157,81	157,71	157,71	157,71	157,71	157,14	157,29	157,29	157,72	157,76	158,02	158,02

Índice de Precios al Consumidor (I.P.C.)

TABLA No. 2.2.2.a.- ÍNDICE DE CUENCA
SEGÚN DIVISIÓN, GRUPO, CLASE Y SUBCLASE DE BIENES Y SERVICIOS

C.C.I.F	DIVISIÓN, GRUPO, CLASE, SUBCLASE DE BIENES Y SERVICIOS	DIC.12	ENE.13	FEB.13	MAR.13	ABR.13	MAY.13	JUN.13	JUL.13	AGO.13	SEP.13	OCT.13	NOV.13	DIC.13
06	SALUD	119,39	120,40	124,28	124,28	124,28	124,52	124,79	124,80	124,81	124,81	124,83	124,83	124,83
061	PRODUCTOS, ARTEFACTOS Y EQUIPO MÉDICOS	114,20	114,89	114,89	114,89	114,90	115,54	116,30	116,31	116,33	116,35	116,39	116,39	116,39
0611	PRODUCTOS FARMACÉUTICOS (ND)	110,53	111,34	111,34	111,34	111,32	112,10	112,99	113,01	113,03	113,03	113,08	113,08	113,08
06110	PREPARACIONES MÉDICAS Y MEDICAMENTOS	110,53	111,34	111,34	111,34	111,32	112,10	112,99	113,01	113,03	113,03	113,08	113,08	113,08
0612	OTROS PRODUCTOS MÉDICOS (ND)	154,80	154,80	154,80	155,82	159,19	154,80	154,80	154,80	154,80	158,69	158,69	158,69	158,69
06120	OTROS PRODUCTOS MÉDICOS	154,80	154,80	154,80	155,82	159,19	154,80	154,80	154,80	154,80	158,69	158,69	158,69	158,69
0613	ARTEFACTOS Y EQUIPO TERAPÉUTICOS (D)	134,73	134,73	134,73	134,73	134,73	134,73	134,73	134,73	134,73	134,73	134,73	134,73	134,73
06130	ARTEFACTOS Y EQUIPO TERAPÉUTICOS	134,73	134,73	134,73	134,73	134,73	134,73	134,73	134,73	134,73	134,73	134,73	134,73	134,73
062	SERVICIOS PARA PACIENTES EXTERNOS	136,58	139,05	142,77	142,77	142,77	142,77	142,77	142,77	142,77	142,77	142,77	142,77	142,77
0621	SERVICIOS MÉDICOS (S)	126,39	131,26	131,26	131,26	131,26	131,26	131,26	131,26	131,26	131,26	131,26	131,26	131,26
06210	SERVICIOS MÉDICOS	126,39	131,26	131,26	131,26	131,26	131,26	131,26	131,26	131,26	131,26	131,26	131,26	131,26
0622	SERVICIOS DENTALES (S)	117,51	117,51	129,33	129,33	129,33	129,33	129,33	129,33	129,33	129,33	129,33	129,33	129,33
06220	SERVICIOS DENTALES	117,51	117,51	129,33	129,33	129,33	129,33	129,33	129,33	129,33	129,33	129,33	129,33	129,33
0623	SERVICIOS PARAMÉDICOS (S)	199,02	199,02	199,02	199,02	199,02	199,02	199,02	199,02	199,02	199,02	199,02	199,02	199,02
06231	SERVICIOS DE LABORATORIO Y ESPECIALISTAS	199,02	199,02	199,02	199,02	199,02	199,02	199,02	199,02	199,02	199,02	199,02	199,02	199,02
063	SERVICIOS DE HOSPITAL	108,63	108,63	117,02	117,02	117,02	117,02	117,02	117,02	117,02	117,02	117,02	117,02	117,02
0630	SERVICIOS DE HOSPITAL (S)	108,63	108,63	117,02	117,02	117,02	117,02	117,02	117,02	117,02	117,02	117,02	117,02	117,02
06300	SERVICIOS DE HOSPITAL	108,63	108,63	117,02	117,02	117,02	117,02	117,02	117,02	117,02	117,02	117,02	117,02	117,02
07	TRANSPORTE	125,18	125,93	125,84	125,76	124,88	124,76	124,73	126,47	126,59	126,58	126,37	124,83	123,17
071	ADQUISICION DE VEHÍCULOS	126,87	128,69	126,96	125,76	125,36	124,96	124,96	130,54	130,50	130,50	130,50	126,60	122,41
0711	VEHICULOS A MOTOR (D)	126,83	128,68	126,93	125,71	125,31	124,90	124,90	130,56	130,56	130,56	130,56	126,60	122,36
07110	VEHÍCULOS A MOTOR	126,83	128,68	126,93	125,71	125,31	124,90	124,90	130,56	130,56	130,56	130,56	126,60	122,36
0713	BICICLETAS (D)	129,43	129,43	129,43	129,43	129,43	129,43	129,43	129,43	125,73	125,73	125,73	126,46	126,46
07130	BICICLETAS	129,43	129,43	129,43	129,43	129,43	129,43	129,43	129,43	125,73	125,73	125,73	126,46	126,46
072	FUNCIONAMIENTO DE EQUIPO DE TRANSPORTE PERSONAL	140,37	140,71	140,71	140,93	140,93	140,93	140,84	140,85	141,22	141,22	141,22	140,36	140,36
721,00	PIEZAS DE REPUESTO Y ACCESORIOS PARA EQUIPO DE TRANSPORTE PERSONAL (SD)	228,93	228,93	228,93	228,93	228,93	228,93	228,76	228,91	228,91	228,91	228,91	228,91	228,91
07210	PIEZAS DE REPUESTO Y ACCESORIOS PARA EQUIPO DE TRANSPORTE PERSONAL	228,93	228,93	228,93	228,93	228,93	228,93	228,76	228,91	228,91	228,91	228,91	228,91	228,91
0722	COMBUSTIBLES Y LUBRICANTES PARA EQUIPO DE TRANSPORTE	101,46	101,46	101,46	101,46	101,46	101,46	101,46	101,46	101,46	101,46	101,46	101,46	101,46
07221	COMBUSTIBLES PARA EQUIPO DE TRANSPORTE PERSONAL	100,57	100,57	100,57	100,57	100,57	100,57	100,57	100,57	100,57	100,57	100,57	100,57	100,57
07222	LUBRICANTES PARA EQUIPO DE TRANSPORTE PERSONAL	250,96	250,96	250,96	250,96	250,96	250,96	250,96	250,96	250,96	250,96	250,96	250,96	250,96

Índice de Precios al Consumidor (I.P.C.)

TABLA No. 2.2.2.a.- ÍNDICE DE CUENCA
SEGÚN DIVISIÓN, GRUPO, CLASE Y SUBCLASE DE BIENES Y SERVICIOS

C.C.I.F	DIVISIÓN, GRUPO, CLASE, SUBCLASE DE BIENES Y SERVICIOS	DIC.12	ENE.13	FEB.13	MAR.13	ABR.13	MAY.13	JUN.13	JUL.13	AGO.13	SEP.13	OCT.13	NOV.13	DIC.13
0723	CONSERVACIÓN Y REPARACIÓN DE EQUIPO DE TRANSPORTE PERSONAL (S)	216,09	217,32	217,32	218,12	218,12	218,12	217,84	217,84	219,17	219,17	219,17	216,08	216,08
07230	CONSERVACIÓN Y REPARACIÓN DE EQUIPO DE TRANSPORTE PERSONAL	216,09	217,32	217,32	218,12	218,12	218,12	217,84	217,84	219,17	219,17	219,17	216,08	216,08
0724	OTROS SERVICIOS RELATIVOS AL EQUIPO DE TRANSPORTE PERSONAL (S)	157,26	157,26	157,26	157,26	157,26	157,26	157,26	157,26	157,26	157,26	157,26	157,26	157,26
07240	OTROS SERVICIOS RELATIVOS AL EQUIPO DE TRANSPORTE	157,26	157,26	157,26	157,26	157,26	157,26	157,26	157,26	157,26	157,26	157,26	157,26	157,26
073	SERVICIOS DE TRANSPORTE	104,86	105,04	106,49	107,18	104,74	104,74	104,74	104,74	104,74	104,70	104,01	104,01	102,86
0732	TRANSPORTE DE PASAJEROS POR CARRETERA (S)	104,29	104,29	104,29	104,29	104,29	104,29	104,29	104,29	104,29	104,96	104,96	104,96	104,96
07320	TRANSPORTE DE PASAJEROS POR CARRETERA	104,29	104,29	104,29	104,29	104,29	104,29	104,29	104,29	104,29	104,96	104,96	104,96	104,96
0733	TRANSPORTE DE PASAJEROS POR AIRE (S)	107,64	108,66	117,16	121,21	106,92	106,92	106,92	106,92	106,92	103,45	99,40	99,40	92,71
07330	TRANSPORTE DE PASAJEROS POR AIRE	107,64	108,66	117,16	121,21	106,92	106,92	106,92	106,92	106,92	103,45	99,40	99,40	92,71
08	COMUNICACIONES	94,59	94,59	94,59	94,59	94,59	94,59	94,75	94,73	94,75	94,75	94,75	94,89	94,83
081	SERVICIOS POSTALES	322,50	322,50	322,50	322,50	322,50	322,50	322,50	322,50	322,50	322,50	322,50	322,50	322,50
0810	SERVICIOS POSTALES (S)	322,50	322,50	322,50	322,50	322,50	322,50	322,50	322,50	322,50	322,50	322,50	322,50	322,50
08100	SERVICIOS POSTALES	322,50	322,50	322,50	322,50	322,50	322,50	322,50	322,50	322,50	322,50	322,50	322,50	322,50
082	EQUIPO TELEFÓNICO Y DE FACSIMILE	58,19	58,19	58,19	58,19	58,19	58,19	59,58	59,43	59,58	59,58	59,58	60,15	59,58
0820	EQUIPO TELEFÓNICO Y DE FACSIMILE (D)	58,19	58,19	58,19	58,19	58,19	58,19	59,58	59,43	59,58	59,58	59,58	60,15	59,58
08200	EQUIPO, REPARACIÓN TELEFÓNICO Y DE FACSIMILE	58,19	58,19	58,19	58,19	58,19	58,19	59,58	59,43	59,58	59,58	59,58	60,15	59,58
083	SERVICIOS TELEFÓNICOS Y DE FACSIMILE	92,53	92,53	92,53	92,53	92,53	92,53	92,53	92,53	92,53	92,53	92,53	92,62	92,62
0830	SERVICIOS TELEFÓNICOS Y DE FACSIMILE (S)	92,53	92,53	92,53	92,53	92,53	92,53	92,53	92,53	92,53	92,53	92,53	92,62	92,62
08300	SERVICIOS TELEFÓNICOS Y DE FACSIMILE	92,53	92,53	92,53	92,53	92,53	92,53	92,53	92,53	92,53	92,53	92,53	92,62	92,62
09	RECREACIÓN Y CULTURA	107,64	107,19	107,76	106,91	104,89	108,10	107,59	107,07	106,82	109,65	111,61	113,73	108,52
091	EQUIPO AUDIOVISUAL, FOTOGRÁFICO Y DE PROCESAMIENTO DE INFORMACIÓN	93,93	92,74	92,71	92,19	90,80	91,69	90,58	93,59	93,47	93,33	93,21	91,60	91,55
0911	EQUIPO PARA LA RECEPCIÓN, GRABACIÓN Y REPRODUCCIÓN DE SONIDOS E IMÁGENES (D)	97,40	96,49	96,49	95,11	91,42	93,79	93,55	101,11	100,80	100,43	100,36	95,76	95,13
09110	EQUIPO PARA LA RECEPCIÓN, GRABACIÓN Y REPRODUCCIÓN DE SONIDOS E IMÁGENES	97,40	96,49	96,49	95,11	91,42	93,79	93,55	101,11	100,80	100,43	100,36	95,76	95,13
0912	EQUIPO FOTOGRÁFICO Y CINEMATOGRAFICO E INSTRUMENTOS ÓPTICOS (D)	140,17	140,17	140,17	140,17	140,17	140,17	140,17	140,17	140,17	140,17	140,17	140,17	139,85

Índice de Precios al Consumidor (I.P.C.)

TABLA No. 2.2.2.a.- ÍNDICE DE CUENCA
SEGÚN DIVISIÓN, GRUPO, CLASE Y SUBCLASE DE BIENES Y SERVICIOS

C.C.I.F	DIVISIÓN, GRUPO, CLASE, SUBCLASE DE BIENES Y SERVICIOS	DIC.12	ENE.13	FEB.13	MAR.13	ABR.13	MAY.13	JUN.13	JUL.13	AGO.13	SEP.13	OCT.13	NOV.13	DIC.13
09120	EQUIPO FOTOGRAFICO Y CINEMATOGRAFICO E INSTRUMENTOS	140,17	140,17	140,17	140,17	140,17	140,17	140,17	140,17	140,17	140,17	140,17	140,17	139,85
0913	EQUIPO DE PROCESAMIENTO E INFORMACIÓN (D)	54,66	52,15	52,27	52,27	52,27	52,27	50,26	50,75	50,75	50,75	50,45	50,81	51,52
09130	EQUIPO DE PROCESAMIENTO E INFORMACIÓN	54,66	52,15	52,27	52,27	52,27	52,27	50,26	50,75	50,75	50,75	50,45	50,81	51,52
0914	MEDIOS PARA GRABACIÓN (SD)	130,07	130,07	129,54	129,54	129,54	129,54	127,18	127,18	127,18	127,18	127,18	127,18	127,18
09140	MEDIOS PARA GRABACIÓN	130,07	130,07	129,54	129,54	129,54	129,54	127,18	127,18	127,18	127,18	127,18	127,18	127,18
093	OTROS ARTÍCULOS Y EQUIPO PARA RECREACIÓN, JARDINES Y ANIMALES DOMÉSTICOS	103,33	103,33	103,59	103,59	103,59	103,59	103,86	103,86	103,86	103,86	104,38	104,38	105,15
0931	JUEGOS, JUGUETES Y AFICIONES (SD)	106,34	106,34	106,34	106,34	106,34	106,34	106,34	106,34	106,34	106,34	106,34	106,34	106,34
09311	JUEGOS Y JUGUETES	106,34	106,34	106,34	106,34	106,34	106,34	106,34	106,34	106,34	106,34	106,34	106,34	106,34
0932	EQUIPO DE DEPORTES, CAMPAMENTOS Y RECREACION AL AIRE	98,50	98,50	99,16	99,16	99,16	99,16	99,86	99,86	99,86	99,86	101,22	101,22	103,25
09321	EQUIPO Y CALZADO PARA PROTECCIÓN Y DEPORTES	98,50	98,50	99,16	99,16	99,16	99,16	99,86	99,86	99,86	99,86	101,22	101,22	103,25
094	SERVICIOS DE RECREACIÓN Y CULTURALES	110,94	110,94	114,17	110,75	103,03	118,75	118,75	107,82	106,75	102,89	114,15	129,92	99,03
0941	SERVICIOS DE RECREACIÓN Y DEPORTIVOS (S)	109,54	109,54	118,32	100,00	60,00	141,42	141,42	84,85	80,00	60,00	118,32	200,00	40,00
09411	SERVICIOS PRESTADOS POR ESTADIOS, PISTAS Y FERIAS DEPORTIVAS	109,54	109,54	118,32	100,00	60,00	141,42	141,42	84,85	80,00	60,00	118,32	200,00	40,00
0942	SERVICIOS CULTURALES (S)	111,27	111,27	113,17	113,32	113,32	113,32	113,32	113,32	113,15	113,15	113,15	113,15	113,15
09421	SERVICIOS PRESTADOS POR MUSEOS, BIBLIOTECAS Y MONUMENTOS HISTÓRICOS	114,80	114,80	118,88	119,20	119,20	119,20	119,20	119,20	119,20	119,20	119,20	119,20	119,20
09422	ALQUILER, ACCESORIOS Y TRASMISIONES DE TELEVISIÓN Y RADIO	108,17	108,17	108,17	108,17	108,17	108,17	108,17	108,17	107,85	107,85	107,85	107,85	107,85
095	PERIÓDICOS, LIBROS Y PAPELES Y ÚTILES DE OFICINA	128,66	129,03	129,03	129,03	129,03	129,03	129,03	129,03	129,03	141,33	141,28	141,53	142,41
0951	LIBROS (SD)	109,43	110,57	110,57	110,57	110,57	110,57	110,57	110,57	110,57	142,75	142,75	142,75	145,44
09510	LIBROS	109,43	110,57	110,57	110,57	110,57	110,57	110,57	110,57	110,57	142,75	142,75	142,75	145,44
0952	DIARIOS Y PERIÓDICOS (ND)	141,28	141,28	141,28	141,28	141,28	141,28	141,28	141,28	141,28	141,28	141,28	141,28	141,28
09520	DIARIOS, PERIÓDICOS Y REVISTAS	141,28	141,28	141,28	141,28	141,28	141,28	141,28	141,28	141,28	141,28	141,28	141,28	141,28
0954	PAPEL Y ÚTILES DE OFICINA Y MATERIALES DE DIBUJO (ND)	136,06	136,06	136,06	136,06	136,06	136,06	136,06	136,06	136,06	140,27	140,16	140,73	140,73
09540	PAPEL Y ÚTILES DE OFICINA Y MATERIALES DE DIBUJO	136,06	136,06	136,06	136,06	136,06	136,06	136,06	136,06	136,06	140,27	140,16	140,73	140,73
10	EDUCACIÓN	189,93	189,93	189,93	189,93	189,93	189,93	189,93	189,93	189,93	214,03	215,09	215,09	215,09
101	ENSEÑANZA PREESCOLAR Y ENSEÑANZA PRIMARIA	182,65	182,65	182,65	182,65	182,65	182,65	182,65	182,65	182,65	186,32	187,87	187,87	187,87
1010	ENSEÑANZA PREESCOLAR Y ENSEÑANZA PRIMARIA (S)	182,65	182,65	182,65	182,65	182,65	182,65	182,65	182,65	182,65	186,32	187,87	187,87	187,87

Índice de Precios al Consumidor (I.P.C.)

TABLA No. 2.2.2.a.- ÍNDICE DE CUENCA
SEGÚN DIVISIÓN, GRUPO, CLASE Y SUBCLASE DE BIENES Y SERVICIOS

C.C.I.F	DIVISIÓN, GRUPO, CLASE, SUBCLASE DE BIENES Y SERVICIOS	DIC.12	ENE.13	FEB.13	MAR.13	ABR.13	MAY.13	JUN.13	JUL.13	AGO.13	SEP.13	OCT.13	NOV.13	DIC.13
10100	ENSEÑANZA Y MATRÍCULA PREESCOLAR Y ENSEÑANZA PRIMARIA	182,65	182,65	182,65	182,65	182,65	182,65	182,65	182,65	182,65	186,32	187,87	187,87	187,87
102	ENSEÑANZA SECUNDARIA	158,44	158,44	158,44	158,44	158,44	158,44	158,44	158,44	158,44	162,01	163,99	163,99	163,99
1020	ENSEÑANZA SECUNDARIA (S)	158,44	158,44	158,44	158,44	158,44	158,44	158,44	158,44	158,44	162,01	163,99	163,99	163,99
10200	ENSEÑANZA Y MATRÍCULA SECUNDARIA	158,44	158,44	158,44	158,44	158,44	158,44	158,44	158,44	158,44	162,01	163,99	163,99	163,99
104	ENSEÑANZA TERCARIA	219,21	219,21	219,21	219,21	219,21	219,21	219,21	219,21	219,21	273,98	273,98	273,98	273,98
1040	ENSEÑANZA TERCARIA (S)	219,21	219,21	219,21	219,21	219,21	219,21	219,21	219,21	219,21	273,98	273,98	273,98	273,98
10400	ENSEÑANZA Y MATRÍCULA DE TERCER NIVEL O UNIVERSITARIA	219,21	219,21	219,21	219,21	219,21	219,21	219,21	219,21	219,21	273,98	273,98	273,98	273,98
11	RESTAURANTES Y HOTELES	129,59	129,65	129,92	132,26	132,31	131,99	131,50	131,52	131,56	138,51	143,67	143,84	144,21
111	SERVICIOS DE SUMINISTRO DE COMIDAS POR CONTRATO	129,35	129,37	129,61	132,01	132,08	131,75	131,25	131,25	131,27	138,40	143,64	143,82	144,20
1111	RESTAURANTES, CAFÉS Y ESTABLECIMIENTOS SIMILARES (S)	129,35	129,37	129,61	132,01	132,08	131,75	131,25	131,25	131,27	138,40	143,64	143,82	144,20
11110	RESTAURANTES, CAFÉS Y ESTABLECIMIENTOS SIMILARES	129,35	129,37	129,61	132,01	132,08	131,75	131,25	131,25	131,27	138,40	143,64	143,82	144,20
112	SERVICIOS DE ALOJAMIENTO	139,27	140,79	142,00	142,26	141,59	141,18	141,45	142,27	143,10	142,77	144,80	144,72	144,78
1120	SERVICIOS DE ALOJAMIENTO (S)	139,27	140,79	142,00	142,26	141,59	141,18	141,45	142,27	143,10	142,77	144,80	144,72	144,78
11200	SERVICIOS DE ALOJAMIENTO	139,27	140,79	142,00	142,26	141,59	141,18	141,45	142,27	143,10	142,77	144,80	144,72	144,78
12	BIENES Y SERVICIOS DIVERSOS	138,93	138,68	139,06	145,20	147,08	148,34	147,01	146,14	147,67	147,51	145,79	146,20	147,52
121	CUIDADO PERSONAL	138,93	138,68	139,06	145,20	147,08	148,34	147,01	146,14	147,67	147,51	145,79	146,20	147,52
1211	SALONES DE PELUQUERÍA Y ESTABLECIMIENTOS DE CUIDADOS PERSONALES (S)	137,45	137,45	138,71	164,87	164,87	164,87	164,87	164,87	164,87	164,87	164,87	164,87	164,87
12110	SALONES DE PELUQUERIA Y ESTABLECIMIENTOS DE CUIDADOS PERSONALES	137,45	137,45	138,71	164,87	164,87	164,87	164,87	164,87	164,87	164,87	164,87	164,87	164,87
1213	OTROS APARATOS , ARTÍCULOS Y PRODUCTOS PARA LA ATENCIÓN PERSONAL (ND)	139,33	139,01	139,16	139,88	142,27	143,86	142,18	141,08	143,01	142,81	140,62	141,14	142,83
12131	OTROS APARATOS , ARTÍCULOS Y PRODUCTOS PARA LA ATENCIÓN PERSONAL	163,18	163,18	163,18	163,18	164,74	164,74	164,74	164,74	164,74	164,74	164,74	164,74	164,74
12132	ARTÍCULOS PARA LA HIGIENE PERSONAL	136,57	136,23	136,39	137,20	139,68	141,45	139,58	138,35	140,51	140,28	137,84	138,42	140,30

Índice de Precios al Consumidor (I.P.C.)

TABLA No. 2.2.3.- ÍNDICE DE LOJA
SEGÚN DIVISIÓN DE BIENES Y SERVICIOS

N° de Orden	DIVISIÓN DE BIENES Y SERVICIOS	DIC.12	ENE.13	FEB.13	MAR.13	ABR.13	MAY.13	JUN.13	JUL.13	AGO.13	SEP.13	OCT.13	NOV.13	DIC.13
LOJA														
	GENERAL	145,22	145,80	146,56	147,07	147,12	147,55	147,27	146,85	147,24	148,90	149,22	149,77	149,93
01	ALIMENTOS Y BEBIDAS NO ALCOHÓLICAS	160,06	160,17	161,25	164,65	162,85	163,09	161,69	159,93	160,38	161,84	164,00	165,32	166,04
02	BEBIDAS ALCOHÓLICAS, TABACO Y ESTUPEFACIENTES	225,56	234,43	237,30	237,16	233,96	234,02	235,13	237,10	235,60	237,24	240,02	240,02	248,08
03	PRENDAS DE VESTIR Y CALZADO	162,12	163,41	163,37	163,34	163,01	164,12	164,57	164,95	164,10	165,42	165,15	166,37	166,49
04	ALOJAMIENTO, AGUA, ELECTRICIDAD, GAS Y OTROS COMBUSTIBLES	125,10	125,41	125,74	125,83	125,91	126,13	126,22	126,24	126,46	126,30	126,35	126,37	126,49
05	MUEBLES, ARTÍCULOS PARA EL HOGAR Y PARA LA CONSERVACIÓN ORDINARIA DEL HOGAR	157,59	158,39	158,48	158,96	159,31	159,34	159,94	160,18	160,99	160,99	159,38	157,98	158,73
06	SALUD	132,71	133,21	135,07	134,42	134,43	136,03	136,36	135,85	135,80	138,36	138,30	138,42	138,40
07	TRANSPORTE	122,70	124,52	124,99	123,72	124,96	126,03	126,18	126,57	126,44	127,33	127,21	127,43	126,15
08	COMUNICACIONES	95,49	95,33	95,61	95,64	95,81	95,81	95,81	96,07	94,78	94,95	94,86	94,80	94,80
09	RECREACIÓN Y CULTURA	117,17	117,88	120,45	117,89	117,65	118,33	118,36	115,96	119,86	120,13	118,50	119,74	119,78
10	EDUCACIÓN	181,30	181,30	181,30	181,30	181,30	181,30	181,30	181,30	181,30	195,56	195,56	195,56	195,56
11	RESTAURANTES Y HOTELES	149,16	148,42	149,11	149,23	155,00	155,17	155,25	155,07	157,34	157,35	157,50	158,23	158,62
12	BIENES Y SERVICIOS DIVERSOS	151,51	151,59	152,17	152,36	152,17	150,92	149,07	150,68	150,55	149,36	149,39	149,99	150,00

Índice de Precios al Consumidor (I.P.C.)

TABLA No. 2.2.3.a.- ÍNDICE DE LOJA
SEGÚN DIVISIÓN, GRUPO, CLASE Y SUBCLASE DE BIENES Y SERVICIOS

C.C.I.F	DIVISIÓN, GRUPO, CLASE, SUBCLASE DE BIENES Y SERVICIOS	DIC.12	ENE.13	FEB.13	MAR.13	ABR.13	MAY.13	JUN.13	JUL.13	AGO.13	SEP.13	OCT.13	NOV.13	DIC.13
0	GENERAL	145,22	145,80	146,56	147,07	147,12	147,55	147,27	146,85	147,24	148,90	149,22	149,77	149,93
01	ALIMENTOS Y BEBIDAS NO ALCOHÓLICAS	160,06	160,17	161,25	164,65	162,85	163,09	161,69	159,93	160,38	161,84	164,00	165,32	166,04
011	ALIMENTOS	161,15	161,34	162,49	166,22	164,16	164,32	163,00	160,95	161,37	162,93	165,05	166,44	166,99
0111	PAN Y CEREALES (ND)	171,58	176,43	178,22	182,27	182,66	185,69	186,72	181,79	175,59	184,30	186,36	186,92	185,52
01111	ARROZ	143,80	145,11	143,53	143,94	143,61	143,48	142,77	145,68	141,73	142,36	144,13	144,13	144,07
01112	CEREALES, DERIVADOS Y PREPARADOS DE CEREAL	181,04	181,40	181,33	181,29	181,59	182,07	183,51	184,64	183,23	184,23	182,72	184,36	183,28
01113	PAN Y OTROS PRODUCTOS DE PANADERÍA	180,62	188,74	192,34	198,32	198,38	203,19	202,98	192,61	183,94	198,85	202,59	201,99	199,83
01114	MEZCLAS Y PASTAS	180,60	176,22	177,52	184,93	191,62	194,75	214,14	219,31	219,31	214,50	207,92	220,01	220,01
0112	CARNE (ND)	158,97	157,85	158,28	163,25	163,57	163,19	162,25	160,99	163,08	164,72	165,58	170,37	172,32
01121	CARNE DE GANADO VACUNO	187,54	186,18	186,12	186,17	183,86	187,37	185,76	185,57	185,30	184,91	185,97	196,23	198,48
01122	CARNE DE GANADO PORCINO	157,58	160,15	159,02	159,20	160,47	164,27	165,78	166,85	170,69	173,98	178,77	187,27	194,77
01124	CARNE DE AVES DE CORRAL	138,19	136,59	138,14	149,04	151,64	147,08	146,20	144,18	147,80	151,02	151,45	152,34	152,82
01126	PREPARADOS DE CARNE	133,01	133,01	130,80	130,80	130,80	131,20	131,51	127,38	131,51	133,19	132,54	128,92	133,47
0113	PESCADO (ND)	187,22	182,84	182,10	190,62	188,23	191,93	191,42	190,23	195,54	193,82	189,67	189,99	189,63
01131	PESCADOS	203,40	193,12	189,58	206,45	202,44	207,12	202,38	200,68	201,29	199,08	193,27	193,08	192,10
01132	MARISCOS Y CRUSTÁCEOS	108,13	110,21	112,44	109,91	106,98	106,51	113,71	109,97	146,13	136,79	133,53	141,41	135,36
01133	OTROS ANIMALES ACUÁTICOS Y ALIMENTOS MARINOS	186,60	188,64	190,95	190,95	190,95	194,44	197,66	197,91	201,22	202,27	200,17	199,13	201,22
0114	LECHE, QUESO Y HUEVOS (ND)	143,25	142,27	143,50	144,51	145,24	145,89	144,05	144,52	144,11	144,05	149,83	153,17	152,93
01141	LECHE Y PRODUCTOS LÁCTEOS	138,70	138,70	138,70	138,70	138,70	138,70	138,70	138,70	138,79	138,79	147,07	152,24	152,30
01142	QUESOS	127,48	123,86	126,62	126,39	131,82	125,67	126,57	131,19	130,29	131,71	131,60	135,29	133,03
01143	HUEVOS	179,75	178,72	182,31	188,45	185,67	197,42	185,56	182,33	180,78	178,62	183,22	179,68	181,01
0115	ACEITES Y GRASAS (ND)	196,12	196,09	193,28	194,02	191,23	192,88	192,61	189,09	189,08	188,48	190,28	190,28	189,53
01151	MANTEQUILLA, MARGARINA Y PRODUCTOS DERIVADOS	235,86	235,52	231,70	239,22	223,67	227,76	225,00	227,68	227,68	227,68	239,56	239,56	232,03
01152	ACEITES COMESTIBLES Y GRASAS ANIMALES COMESTIBLES	191,72	191,72	189,02	189,02	187,64	189,02	189,02	184,81	184,80	184,14	184,81	184,81	184,81
0116	FRUTAS (ND)	163,98	168,03	172,38	174,66	160,87	152,22	145,91	142,86	149,99	155,84	159,38	156,91	151,81
01161	FRUTAS FRESCAS, REFRIGERADAS O CONGELADAS	163,97	168,04	172,42	174,71	160,83	152,13	145,78	142,71	149,89	155,77	159,33	156,85	151,72
01162	FRUTAS SECAS, EN CONSERVA Y PRODUCTOS A BASE DE FRUTAS	165,35	166,54	166,54	166,54	166,54	166,54	166,54	166,54	166,54	166,54	166,54	166,54	166,54
0117	LEGUMBRES-HORTALIZAS (ND)	152,63	148,19	148,14	154,03	151,48	154,39	153,73	151,32	151,80	145,50	146,18	145,85	152,49
01171	PRODUCTOS DE HUERTA FRESCA	139,47	130,90	133,46	150,69	148,80	163,61	157,87	152,22	150,28	144,61	143,82	141,53	141,34
01172	GRANOS	158,79	158,16	163,32	166,08	173,18	160,59	170,64	164,98	164,50	155,79	161,00	153,93	173,36
01173	PAPAS Y OTROS TUBÉRCULOS FRESCOS	165,78	163,78	155,41	148,00	135,94	135,82	132,80	137,89	142,64	137,60	136,32	144,77	149,69

Índice de Precios al Consumidor (I.P.C.)

TABLA No. 2.2.3.a.- ÍNDICE DE LOJA
SEGÚN DIVISIÓN, GRUPO, CLASE Y SUBCLASE DE BIENES Y SERVICIOS

C.C.I.F	DIVISIÓN, GRUPO, CLASE, SUBCLASE DE BIENES Y SERVICIOS	DIC.12	ENE.13	FEB.13	MAR.13	ABR.13	MAY.13	JUN.13	JUL.13	AGO.13	SEP.13	OCT.13	NOV.13	DIC.13
0118	AZÚCAR, MERMELADA, MIEL, CHOCOLATE Y DULCES DE AZÚCAR (ND)	188,35	192,63	191,81	191,44	193,09	190,14	189,73	190,26	192,39	191,08	191,95	191,35	191,16
01181	AZÚCAR Y MERMELADAS	191,13	195,76	194,87	194,48	196,26	193,07	193,38	193,88	195,45	193,29	194,23	194,59	193,62
01182	CHOCOLATES, CARAMELOS Y GOLOSINAS	164,16	164,16	164,16	164,16	164,16	164,16	152,33	153,18	164,12	177,91	177,91	160,59	173,02
01183	HIELO COMESTIBLE Y HELADOS	116,74	116,74	116,74	116,61	116,61	116,61	116,61	117,29	119,58	112,90	112,90	117,31	116,58
0119	PRODUCTOS ALIMENTICIOS N.E.P. (ND)	165,53	164,02	168,67	171,39	171,70	174,23	172,40	173,91	170,87	169,15	169,84	171,03	172,21
01191	SAL, ESPECIAS Y CONDIMENTOS	172,67	171,85	176,68	180,27	180,67	184,01	181,09	183,07	179,07	176,80	177,71	179,28	180,78
01192	OTROS PRODUCTOS ALIMENTICIOS	143,16	139,43	143,54	143,54	143,54	143,54	145,15	145,15	145,15	145,15	145,15	145,15	145,33
012	BEBIDAS NO ALCOHÓLICAS	141,13	139,89	139,89	137,46	140,12	141,75	139,09	142,36	143,21	143,10	145,79	145,94	149,64
0121	CAFÉ, TÉ Y CACAO (ND)	230,28	222,06	222,06	203,41	222,22	222,22	203,41	203,41	203,41	203,41	222,22	222,22	222,22
01211	CAFÉ, TE Y OTROS PRODUCTOS VEGETALES PARA INFUSIONES	230,28	222,06	222,06	203,41	222,22	222,22	203,41	203,41	203,41	203,41	222,22	222,22	222,22
0122	AGUAS MINERALES, REFRESCOS, JUGOS DE FRUTAS Y DE LEGUMBRES (ND)	126,30	126,22	126,22	126,48	126,45	128,36	128,38	132,20	133,20	133,07	133,07	133,24	137,56
01221	AGUAS MINERALES Y REFRESCOS	127,07	126,99	126,99	127,27	127,27	129,28	129,30	133,33	134,37	134,24	134,24	134,42	138,97
01222	JUGOS DE FRUTAS Y CONCENTRADOS	111,60	111,60	111,60	111,60	110,98	110,98	110,98	110,98	110,98	110,98	110,98	110,98	110,98
02	BEBIDAS ALCOHÓLICAS, TABACO Y ESTUPEFACIENTES	225,56	234,43	237,30	237,16	233,96	234,02	235,13	237,10	235,60	237,24	240,02	240,02	248,08
021	BEBIDAS ALCOHÓLICAS	186,83	189,12	189,12	188,86	182,98	183,08	185,13	188,75	186,00	189,01	194,14	194,14	201,65
0211	BEBIDAS DESTILADAS (ND)	218,23	221,60	221,60	221,21	212,57	212,71	215,74	221,07	221,07	225,50	228,98	228,98	236,12
02110	BEBIDAS CON ALTO CONTENIDO ALCOHÓLICO	218,23	221,60	221,60	221,21	212,57	212,71	215,74	221,07	221,07	225,50	228,98	228,98	236,12
0213	CERVEZA (ND)	120,15	120,15	120,15	120,15	120,15	120,15	120,15	120,15	111,54	111,54	120,15	120,15	128,47
02130	CERVEZA	120,15	120,15	120,15	120,15	120,15	120,15	120,15	120,15	111,54	111,54	120,15	120,15	128,47
022	TABACO	271,59	288,29	294,56	294,56	294,56	294,56	294,56	294,56	294,56	294,56	294,56	294,56	303,25
0220	TABACO (ND)	271,59	288,29	294,56	294,56	294,56	294,56	294,56	294,56	294,56	294,56	294,56	294,56	303,25
02200	TABACO	271,59	288,29	294,56	294,56	294,56	294,56	294,56	294,56	294,56	294,56	294,56	294,56	303,25
03	PRENDAS DE VESTIR Y CALZADO	162,12	163,41	163,37	163,34	163,01	164,12	164,57	164,95	164,10	165,42	165,15	166,37	166,49
031	PRENDAS DE VESTIR	160,16	162,03	160,96	159,73	159,04	159,72	160,08	160,15	159,19	161,24	161,09	163,04	163,21
0311	MATERIALES PARA PRENDAS DE VESTIR (SD)	135,98	135,98	135,98	135,98	135,98	135,98	135,98	135,98	135,24	135,24	135,24	135,24	135,24
03110	MATERIALES PARA PRENDAS DE VESTIR	135,98	135,98	135,98	135,98	135,98	135,98	135,98	135,98	135,24	135,24	135,24	135,24	135,24
0312	PRENDAS DE VESTIR (SD)	163,79	165,67	164,44	163,03	162,24	163,09	163,31	163,47	162,39	164,52	164,34	166,58	166,77
03121	PRENDAS DE VESTIR HOMBRES DE 13 AÑOS Y MÁS	158,86	159,61	157,46	159,10	158,55	159,07	158,84	158,84	158,84	159,12	159,12	161,43	161,43
03122	PRENDAS DE VESTIR MUJERES DE 13 AÑOS Y MÁS	158,62	159,42	159,42	154,53	153,62	154,50	155,30	155,50	153,13	158,05	158,05	161,19	161,72

Índice de Precios al Consumidor (I.P.C.)

TABLA No. 2.2.3.a.- ÍNDICE DE LOJA
SEGÚN DIVISIÓN, GRUPO, CLASE Y SUBCLASE DE BIENES Y SERVICIOS

C.C.I.F	DIVISIÓN, GRUPO, CLASE, SUBCLASE DE BIENES Y SERVICIOS	DIC.12	ENE.13	FEB.13	MAR.13	ABR.13	MAY.13	JUN.13	JUL.13	AGO.13	SEP.13	OCT.13	NOV.13	DIC.13
03123	PRENDAS DE VESTIR NIÑOS Y NIÑAS DE 3 A 12 AÑOS	178,40	183,20	181,21	178,81	177,31	179,47	179,61	180,27	178,89	179,98	178,59	178,59	178,52
03124	PRENDAS DE VESTIR Y COMPLEMENTOS PARA NIÑOS Y NIÑAS DE 0 A 2 AÑOS	223,01	238,99	238,99	238,99	238,99	238,99	238,99	238,99	238,99	238,99	238,99	238,99	238,99
0313	OTROS ARTÍCULOS Y ACCESORIOS DE VESTIR (SD)	114,94	120,25	120,25	120,25	120,25	118,45	118,45	118,46	118,45	118,45	118,45	118,45	118,45
03130	OTROS ARTÍCULOS Y ACCESORIOS DE VESTIR	114,94	120,25	120,25	120,25	120,25	118,45	118,45	118,46	118,45	118,45	118,45	118,45	118,45
0314	LIMPIEZA, REPARACIÓN Y ALQUILER DE PRENDAS DE VESTIR (S)	144,95	146,17	146,17	146,17	146,17	146,17	148,80	147,81	147,81	151,00	151,00	151,00	151,00
03140	LIMPIEZA, REPARACIÓN Y ALQUILER DE PRENDAS DE VESTIR	144,95	146,17	146,17	146,17	146,17	146,17	148,80	147,81	147,81	151,00	151,00	151,00	151,00
032	CALZADO	166,71	166,65	169,01	171,78	172,29	174,39	175,08	176,15	175,58	175,20	174,66	174,17	174,15
0321	ZAPATOS Y OTROS CALZADOS (SD)	168,97	168,90	171,33	174,18	174,71	176,87	177,58	178,67	178,09	177,70	177,15	176,57	176,55
03210	ZAPATOS Y OTROS CALZADOS	168,97	168,90	171,33	174,18	174,71	176,87	177,58	178,67	178,09	177,70	177,15	176,57	176,55
0322	REPARACIÓN Y ALQUILER DE CALZADO (S)	87,96	87,96	87,96	87,96	87,96	87,96	87,96	87,96	87,96	87,96	87,96	90,34	90,34
03220	REPARACIÓN Y ALQUILER DE CALZADO	87,96	87,96	87,96	87,96	87,96	87,96	87,96	87,96	87,96	87,96	87,96	90,34	90,34
04	ALOJAMIENTO, AGUA, ELECTRICIDAD, GAS Y OTROS COMBUSTIBLES	125,10	125,41	125,74	125,83	125,91	126,13	126,22	126,24	126,46	126,30	126,35	126,37	126,49
041	ALQUILERES EFECTIVOS DE ALOJAMIENTO	139,83	140,58	140,95	141,16	141,29	141,80	142,02	142,07	142,33	142,06	142,06	142,11	142,40
0411	ALQUILERES EFECTIVOS PAGADOS POR LOS INQUILINOS (S)	139,83	140,58	140,95	141,16	141,29	141,80	142,02	142,07	142,33	142,06	142,06	142,11	142,40
04110	ALQUILERES EFECTIVOS PAGADOS POR LOS INQUILINOS	139,83	140,58	140,95	141,16	141,29	141,80	142,02	142,07	142,33	142,06	142,06	142,11	142,40
043	CONSERVACIÓN Y REPARACIÓN DE LA VIVIENDA	134,16	134,16	134,16	134,16	135,55	135,55	135,55	135,55	140,50	138,54	140,50	140,50	140,50
0431	MATERIALES PARA LA CONSERVACIÓN Y LA REPARACIÓN DE LA VIVIENDA (ND)	134,16	134,16	134,16	134,16	135,55	135,55	135,55	135,55	140,50	138,54	140,50	140,50	140,50
04310	MATERIALES PARA LA CONSERVACIÓN Y LA REPARACIÓN DE LA VIVIENDA	134,16	134,16	134,16	134,16	135,55	135,55	135,55	135,55	140,50	138,54	140,50	140,50	140,50
044	SUMINISTRO DE AGUA Y SERVICIOS DIVERSOS RELACIONADOS CON LA VIVIENDA	191,86	191,86	191,86	191,86	191,86	191,86	191,86	191,86	191,86	191,86	191,86	191,86	191,86
0441	SUMINISTRO DE AGUA (ND)	191,86	191,86	191,86	191,86	191,86	191,86	191,86	191,86	191,86	191,86	191,86	191,86	191,86
04410	SUMINISTRO DE AGUA	191,86	191,86	191,86	191,86	191,86	191,86	191,86	191,86	191,86	191,86	191,86	191,86	191,86
045	ELECTRICIDAD, GAS Y OTROS COMBUSTIBLES	84,52	84,52	84,95	84,95	84,95	84,95	84,95	84,95	84,95	84,95	84,95	84,95	84,95
0451	ELECTRICIDAD (ND)	82,19	82,19	82,67	82,67	82,67	82,67	82,67	82,67	82,67	82,67	82,67	82,67	82,67
04510	ELECTRICIDAD	82,19	82,19	82,67	82,67	82,67	82,67	82,67	82,67	82,67	82,67	82,67	82,67	82,67
0452	GAS (ND)	101,77	101,77	101,77	101,77	101,77	101,77	101,77	101,77	101,77	101,77	101,77	101,77	101,77
04520	GAS	101,77	101,77	101,77	101,77	101,77	101,77	101,77	101,77	101,77	101,77	101,77	101,77	101,77

Índice de Precios al Consumidor (I.P.C.)

TABLA No. 2.2.3.a.- ÍNDICE DE LOJA
SEGÚN DIVISIÓN, GRUPO, CLASE Y SUBCLASE DE BIENES Y SERVICIOS

C.C.I.F	DIVISIÓN, GRUPO, CLASE, SUBCLASE DE BIENES Y SERVICIOS	DIC.12	ENE.13	FEB.13	MAR.13	ABR.13	MAY.13	JUN.13	JUL.13	AGO.13	SEP.13	OCT.13	NOV.13	DIC.13
05	MUEBLES, ARTÍCULOS PARA EL HOGAR Y PARA LA CONSERVACIÓN ORDINARIA DEL HOGAR	157,59	158,39	158,48	158,96	159,31	159,34	159,94	160,18	160,99	160,99	159,38	157,98	158,73
051	MUEBLES Y ACCESORIOS, ALFOMBRAS Y OTROS MATERIALES PARA PISOS	142,22	142,48	143,14	143,60	143,43	144,55	144,42	143,98	144,45	143,89	143,28	143,78	143,86
0511	MUEBLES Y ACCESORIOS (D)	142,22	142,48	143,14	143,60	143,43	144,55	144,42	143,98	144,45	143,89	143,28	143,78	143,86
05111	MUEBLES DE DORMITORIO Y PARA BEBÉS	138,00	139,08	139,73	139,81	139,44	140,74	140,46	139,47	139,47	138,22	136,86	137,98	137,98
05112	MUEBLES DE SALA Y ESTUDIO	147,88	147,88	148,82	149,75	149,75	149,75	149,75	149,75	149,75	149,75	149,75	149,75	149,94
05113	MUEBLES DE COMEDOR Y DE COCINA	139,96	138,60	138,60	138,93	138,93	142,28	142,28	142,28	145,14	145,14	145,14	145,14	145,14
052	PRODUCTOS TEXTILES PARA EL HOGAR	144,18	144,34	144,34	144,34	144,34	141,59	145,15	144,82	147,57	147,28	145,24	147,11	148,40
0520	PRODUCTOS TEXTILES PARA EL HOGAR (SD)	144,18	144,34	144,34	144,34	144,34	141,59	145,15	144,82	147,57	147,28	145,24	147,11	148,40
05201	TEXTILES Y MATERIALES PARA MUEBLES	107,15	107,15	107,15	107,15	107,15	107,15	107,15	107,15	107,15	107,15	107,15	107,15	107,15
05202	ROPA DE CAMA, MESA Y DE TOCADOR	147,68	147,85	147,85	147,85	147,85	144,85	148,75	148,38	151,39	151,07	148,84	150,88	152,30
053	ARTEFACTOS PARA EL HOGAR	170,80	172,94	172,92	173,89	175,84	174,61	176,18	173,97	175,14	174,98	172,75	171,16	173,88
0531	ARTEFACTOS PARA EL HOGAR GRANDES, ELÉCTRICOS O NO (D)	176,82	179,75	179,71	180,80	182,67	181,18	182,84	180,50	181,99	181,53	179,02	177,15	180,16
05311	REFRIGERADORAS, LAVADORAS, SECADORAS	180,95	183,40	183,40	183,40	186,12	181,52	184,15	185,47	185,24	185,24	182,90	181,47	185,13
05312	COCINAS Y HORNOS	169,14	172,98	172,86	175,97	176,26	180,54	180,40	171,27	175,96	174,66	171,81	169,14	170,94
0532	ARTEFACTOS ELÉCTRICOS PARA EL HOGAR PEQUEÑOS (SD)	136,90	134,56	134,73	135,00	137,43	137,60	138,67	137,20	136,57	138,10	137,47	137,47	138,50
05320	ARTEFACTOS ELÉCTRICOS PEQUEÑOS PARA EL HOGAR	136,90	134,56	134,73	135,00	137,43	137,60	138,67	137,20	136,57	138,10	137,47	137,47	138,50
054	ARTÍCULOS DE VIDRIO Y CRISTAL, VAJILLA Y UTENSILIOS PARA EL HOGAR	137,83	138,16	138,16	141,68	138,52	143,92	141,79	138,76	145,55	147,11	143,81	147,11	148,88
0540	ARTÍCULOS DE VIDRIO Y CRISTAL, VAJILLA Y UTENSILIOS PARA EL HOGAR (SD)	137,83	138,16	138,16	141,68	138,52	143,92	141,79	138,76	145,55	147,11	143,81	147,11	148,88
05401	ARTÍCULOS DE LOZA, VIDRIO Y CRISTAL PARA EL HOGAR	120,66	122,52	122,52	124,91	116,90	129,12	129,12	129,12	129,12	137,75	137,75	137,75	137,75
05402	VAJILLA Y UTENSILIOS PARA EL HOGAR	141,63	141,63	141,63	145,39	143,31	147,20	144,60	140,90	149,18	149,18	145,15	149,18	151,35
055	HERRAMIENTAS Y EQUIPO PARA EL HOGAR Y EL JARDÍN	307,07	307,07	307,07	307,07	307,07	307,07	307,07	307,07	303,26	305,79	305,81	281,05	281,05
0552	HERRAMIENTAS PEQUEÑAS Y ACCESORIOS DIVERSOS (SD)	307,07	307,07	307,07	307,07	307,07	307,07	307,07	307,07	303,26	305,79	305,81	281,05	281,05
05522	ACCESORIOS Y REPARACIÓN PARA HERRAMIENTAS PEQUEÑAS	307,07	307,07	307,07	307,07	307,07	307,07	307,07	303,26	305,79	305,81	281,05	281,05	281,05
056	BIENES Y SERVICIOS PARA CONSERVACIÓN ORDINARIA DEL	152,24	152,95	152,84	152,98	153,27	153,82	153,59	156,30	155,69	156,01	156,49	152,54	152,40
0561	BIENES PARA EL HOGAR NO DURADEROS (ND)	152,24	152,95	152,84	152,98	153,27	153,82	153,59	156,30	155,69	156,01	156,49	152,54	152,40
05611	PRODUCTOS Y ARTÍCULOS DE LIMPIEZA Y CONSERVACIÓN	144,75	143,57	143,44	143,59	143,87	144,49	147,92	147,32	146,54	146,90	147,45	144,95	144,82
05612	PRODUCTOS DE PAPEL Y OTROS ARTÍCULOS PARA EL HOGAR NO	205,46	219,72	219,72	219,72	220,18	220,18	193,94	220,18	220,78	220,78	220,78	206,53	206,31

Índice de Precios al Consumidor (I.P.C.)

TABLA No. 2.2.3.a.- ÍNDICE DE LOJA
SEGÚN DIVISIÓN, GRUPO, CLASE Y SUBCLASE DE BIENES Y SERVICIOS

C.C.I.F	DIVISIÓN, GRUPO, CLASE, SUBCLASE DE BIENES Y SERVICIOS	DIC.12	ENE.13	FEB.13	MAR.13	ABR.13	MAY.13	JUN.13	JUL.13	AGO.13	SEP.13	OCT.13	NOV.13	DIC.13
06	SALUD	132,71	133,21	135,07	134,42	134,43	136,03	136,36	135,85	135,80	138,36	138,30	138,42	138,40
061	PRODUCTOS, ARTEFACTOS Y EQUIPO MÉDICOS	100,66	101,89	102,05	101,86	101,86	102,59	102,01	102,14	102,03	102,00	101,86	102,14	102,11
0611	PRODUCTOS FARMACÉUTICOS (ND)	97,82	98,08	98,27	98,17	98,19	99,03	98,37	98,49	98,29	98,26	98,17	98,49	98,46
06110	PREPARACIONES MÉDICAS Y MEDICAMENTOS	97,82	98,08	98,27	98,17	98,19	99,03	98,37	98,49	98,29	98,26	98,17	98,49	98,46
0612	OTROS PRODUCTOS MÉDICOS (ND)	129,15	137,81	137,81	127,90	127,24	126,90	126,90	129,03	134,68	133,91	128,69	128,69	128,18
06120	OTROS PRODUCTOS MÉDICOS	129,15	137,81	137,81	127,90	127,24	126,90	126,90	129,03	134,68	133,91	128,69	128,69	128,18
0613	ARTEFACTOS Y EQUIPO TERAPÉUTICOS (D)	118,56	126,04	126,04	126,04	126,04	126,04	126,04	126,04	126,04	126,04	126,04	126,04	126,04
06130	ARTEFACTOS Y EQUIPO TERAPÉUTICOS	118,56	126,04	126,04	126,04	126,04	126,04	126,04	126,04	126,04	126,04	126,04	126,04	126,04
062	SERVICIOS PARA PACIENTES EXTERNOS	167,14	167,14	172,27	170,65	170,65	174,37	175,99	174,37	174,37	174,37	174,37	174,37	174,37
0621	SERVICIOS MÉDICOS (S)	170,72	170,72	179,58	176,79	176,79	183,24	186,03	183,24	183,24	183,24	183,24	183,24	183,24
06210	SERVICIOS MÉDICOS	170,72	170,72	179,58	176,79	176,79	183,24	186,03	183,24	183,24	183,24	183,24	183,24	183,24
0622	SERVICIOS DENTALES (S)	173,90	173,90	173,90	173,90	173,90	173,90	173,90	173,90	173,90	173,90	173,90	173,90	173,90
06220	SERVICIOS DENTALES	173,90	173,90	173,90	173,90	173,90	173,90	173,90	173,90	173,90	173,90	173,90	173,90	173,90
0623	SERVICIOS PARAMÉDICOS (S)	142,59	142,59	142,59	142,59	142,59	142,59	142,59	142,59	142,59	142,59	142,59	142,59	142,59
06231	SERVICIOS DE LABORATORIO Y ESPECIALISTAS	142,59	142,59	142,59	142,59	142,59	142,59	142,59	142,59	142,59	142,59	142,59	142,59	142,59
063	SERVICIOS DE HOSPITAL	136,33	136,33	136,33	136,33	136,33	136,33	136,33	136,33	136,33	146,85	146,85	146,85	146,85
0630	SERVICIOS DE HOSPITAL (S)	136,33	136,33	136,33	136,33	136,33	136,33	136,33	136,33	136,33	146,85	146,85	146,85	146,85
06300	SERVICIOS DE HOSPITAL	136,33	136,33	136,33	136,33	136,33	136,33	136,33	136,33	136,33	146,85	146,85	146,85	146,85
07	TRANSPORTE	122,70	124,52	124,99	123,72	124,96	126,03	126,18	126,57	126,44	127,33	127,21	127,43	126,15
071	ADQUISICION DE VEHÍCULOS	119,56	126,84	126,84	122,52	121,65	126,84	126,84	126,84	126,84	126,84	126,84	126,84	121,03
0711	VEHICULOS A MOTOR (D)	120,04	127,51	127,51	123,08	122,20	127,51	127,51	127,51	127,51	127,51	127,51	127,51	121,56
07110	VEHÍCULOS A MOTOR	120,04	127,51	127,51	123,08	122,20	127,51	127,51	127,51	127,51	127,51	127,51	127,51	121,56
0713	BICICLETAS (D)	100,94	100,94	100,94	100,94	100,94	100,94	100,94	100,94	100,94	100,94	100,94	100,94	100,94
07130	BICICLETAS	100,94	100,94	100,94	100,94	100,94	100,94	100,94	100,94	100,94	100,94	100,94	100,94	100,94
072	FUNCIONAMIENTO DE EQUIPO DE TRANSPORTE PERSONAL	138,42	138,42	138,75	137,97	142,02	141,69	142,10	143,20	142,84	144,03	143,69	144,30	144,45
721,00	PIEZAS DE REPUESTO Y ACCESORIOS PARA EQUIPO DE TRANSPORTE PERSONAL (SD)	225,78	225,83	225,83	225,83	225,83	225,83	220,29	220,29	220,29	220,29	220,29	225,83	225,28
07210	PIEZAS DE REPUESTO Y ACCESORIOS PARA EQUIPO DE TRANSPORTE PERSONAL	225,78	225,83	225,83	225,83	225,83	225,83	220,29	220,29	220,29	220,29	220,29	225,83	225,28
0722	COMBUSTIBLES Y LUBRICANTES PARA EQUIPO DE TRANSPORTE	103,31	103,31	103,35	103,31	103,31	103,31	103,35	103,45	103,45	103,45	103,45	103,45	103,45
07221	COMBUSTIBLES PARA EQUIPO DE TRANSPORTE PERSONAL	100,00	100,00	100,00	100,00	100,00	100,00	100,00	100,00	100,00	100,00	100,00	100,00	100,00
07222	LUBRICANTES PARA EQUIPO DE TRANSPORTE PERSONAL	253,01	253,01	255,27	253,01	253,01	253,01	255,27	259,67	259,67	259,67	259,67	259,67	259,67

Índice de Precios al Consumidor (I.P.C.)

TABLA No. 2.2.3.a.- ÍNDICE DE LOJA
SEGÚN DIVISIÓN, GRUPO, CLASE Y SUBCLASE DE BIENES Y SERVICIOS

C.C.I.F	DIVISIÓN, GRUPO, CLASE, SUBCLASE DE BIENES Y SERVICIOS	DIC.12	ENE.13	FEB.13	MAR.13	ABR.13	MAY.13	JUN.13	JUL.13	AGO.13	SEP.13	OCT.13	NOV.13	DIC.13
0723	CONSERVACIÓN Y REPARACIÓN DE EQUIPO DE TRANSPORTE PERSONAL (S)	196,94	196,94	198,17	195,07	211,88	210,51	214,01	218,36	218,94	221,77	220,36	220,94	221,77
07230	CONSERVACIÓN Y REPARACIÓN DE EQUIPO DE TRANSPORTE PERSONAL	196,94	196,94	198,17	195,07	211,88	210,51	214,01	218,36	218,94	221,77	220,36	220,94	221,77
0724	OTROS SERVICIOS RELATIVOS AL EQUIPO DE TRANSPORTE PERSONAL (S)	147,48	147,48	147,48	147,48	147,48	147,48	147,48	147,48	136,91	147,48	147,48	147,48	147,48
07240	OTROS SERVICIOS RELATIVOS AL EQUIPO DE TRANSPORTE PERSONAL (S)	147,48	147,48	147,48	147,48	147,48	147,48	147,48	147,48	136,91	147,48	147,48	147,48	147,48
073	SERVICIOS DE TRANSPORTE	110,91	111,26	112,10	112,10	112,10	112,10	112,10	112,10	112,10	113,23	113,23	113,23	113,23
0732	TRANSPORTE DE PASAJEROS POR CARRETERA (S)	103,01	103,01	103,01	103,01	103,01	103,01	103,01	103,01	103,01	104,26	104,26	104,26	104,26
07320	TRANSPORTE DE PASAJEROS POR CARRETERA	103,01	103,01	103,01	103,01	103,01	103,01	103,01	103,01	103,01	104,26	104,26	104,26	104,26
0733	TRANSPORTE DE PASAJEROS POR AIRE (S)	181,90	185,36	193,78	193,78	193,78	193,78	193,78	193,78	193,78	193,78	193,78	193,78	193,78
07330	TRANSPORTE DE PASAJEROS POR AIRE	181,90	185,36	193,78	193,78	193,78	193,78	193,78	193,78	193,78	193,78	193,78	193,78	193,78
08	COMUNICACIONES	95,49	95,33	95,61	95,64	95,81	95,81	95,81	96,07	94,78	94,95	94,86	94,80	94,80
081	SERVICIOS POSTALES	322,50	322,50	322,50	322,50	322,50	322,50	322,50	322,50	322,50	322,50	322,50	322,50	322,50
0810	SERVICIOS POSTALES (S)	322,50	322,50	322,50	322,50	322,50	322,50	322,50	322,50	322,50	322,50	322,50	322,50	322,50
08100	SERVICIOS POSTALES	322,50	322,50	322,50	322,50	322,50	322,50	322,50	322,50	322,50	322,50	322,50	322,50	322,50
082	EQUIPO TELEFÓNICO Y DE FACSIMILE	70,56	69,15	71,58	71,87	73,35	73,35	73,35	75,60	64,34	65,75	65,02	64,52	64,52
0820	EQUIPO TELEFÓNICO Y DE FACSIMILE (D)	70,56	69,15	71,58	71,87	73,35	73,35	73,35	75,60	64,34	65,75	65,02	64,52	64,52
08200	EQUIPO, REPARACIÓN TELEFÓNICO Y DE FACSIMILE	70,56	69,15	71,58	71,87	73,35	73,35	73,35	75,60	64,34	65,75	65,02	64,52	64,52
083	SERVICIOS TELEFÓNICOS Y DE FACSIMILE	95,41	95,41	95,41	95,41	95,41	95,41	95,41	95,41	95,41	95,41	95,41	95,41	95,41
0830	SERVICIOS TELEFÓNICOS Y DE FACSIMILE (S)	95,41	95,41	95,41	95,41	95,41	95,41	95,41	95,41	95,41	95,41	95,41	95,41	95,41
08300	SERVICIOS TELEFÓNICOS Y DE FACSIMILE	95,41	95,41	95,41	95,41	95,41	95,41	95,41	95,41	95,41	95,41	95,41	95,41	95,41
09	RECREACIÓN Y CULTURA	117,17	117,88	120,45	117,89	117,65	118,33	118,36	115,96	119,86	120,13	118,50	119,74	119,78
091	EQUIPO AUDIOVISUAL, FOTOGRÁFICO Y DE PROCESAMIENTO DE INFORMACIÓN	85,29	86,16	85,96	85,55	85,42	86,54	86,61	85,98	86,12	86,26	85,64	85,39	85,47
0911	EQUIPO PARA LA RECEPCIÓN, GRABACIÓN Y REPRODUCCIÓN DE SONIDOS E IMÁGENES (D)	99,22	100,06	100,96	100,51	101,01	101,52	101,52	100,88	101,29	99,27	97,82	97,51	97,61
09110	EQUIPO PARA LA RECEPCIÓN, GRABACIÓN Y REPRODUCCIÓN DE SONIDOS E IMÁGENES	99,22	100,06	100,96	100,51	101,01	101,52	101,52	100,88	101,29	99,27	97,82	97,51	97,61
0912	EQUIPO FOTOGRÁFICO Y CINEMATOGRAFICO E INSTRUMENTOS ÓPTICOS (D)	114,47	113,97	110,14	110,14	110,29	115,60	112,49	109,19	108,52	116,56	116,56	112,12	113,03

Índice de Precios al Consumidor (I.P.C.)

TABLA No. 2.2.3.a.- ÍNDICE DE LOJA
SEGÚN DIVISIÓN, GRUPO, CLASE Y SUBCLASE DE BIENES Y SERVICIOS

C.C.I.F	DIVISIÓN, GRUPO, CLASE, SUBCLASE DE BIENES Y SERVICIOS	DIC.12	ENE.13	FEB.13	MAR.13	ABR.13	MAY.13	JUN.13	JUL.13	AGO.13	SEP.13	OCT.13	NOV.13	DIC.13
09120	EQUIPO FOTOGRAFICO Y CINEMATOGRAFICO E INSTRUMENTOS	114,47	113,97	110,14	110,14	110,29	115,60	112,49	109,19	108,52	116,56	116,56	112,12	113,03
0913	EQUIPO DE PROCESAMIENTO E INFORMACIÓN (D)	53,08	54,67	53,85	53,26	52,03	54,33	54,33	54,33	54,33	55,40	55,65	56,67	56,50
09130	EQUIPO DE PROCESAMIENTO E INFORMACIÓN	53,08	54,67	53,85	53,26	52,03	54,33	54,33	54,33	54,33	55,40	55,65	56,67	56,50
0914	MEDIOS PARA GRABACIÓN (SD)	92,32	92,32	92,32	92,32	92,32	88,90	92,32	92,32	92,32	92,32	92,32	92,32	92,32
09140	MEDIOS PARA GRABACIÓN	92,32	92,32	92,32	92,32	92,32	88,90	92,32	92,32	92,32	92,32	92,32	92,32	92,32
093	OTROS ARTÍCULOS Y EQUIPO PARA RECREACIÓN, JARDINES Y ANIMALES DOMÉSTICOS	139,22	139,63	139,63	141,72	138,49	141,72	141,72	143,24	143,24	142,93	142,93	142,93	142,93
0931	JUEGOS, JUGUETES Y AFICIONES (SD)	130,16	130,16	130,16	132,10	129,10	132,10	132,10	132,10	132,10	134,52	134,52	134,52	134,52
09311	JUEGOS Y JUGUETES	130,16	130,16	130,16	132,10	129,10	132,10	132,10	132,10	132,10	134,52	134,52	134,52	134,52
0932	EQUIPO DE DEPORTES, CAMPAMENTOS Y RECREACION AL AIRE	157,16	158,40	158,40	160,76	157,11	160,76	160,76	165,29	165,29	159,59	159,59	159,59	159,59
09321	EQUIPO Y CALZADO PARA PROTECCIÓN Y DEPORTES	157,16	158,40	158,40	160,76	157,11	160,76	160,76	165,29	165,29	159,59	159,59	159,59	159,59
094	SERVICIOS DE RECREACIÓN Y CULTURALES	119,90	121,57	135,48	121,57	121,57	121,57	121,57	109,23	130,47	121,57	114,00	121,57	121,57
0941	SERVICIOS DE RECREACIÓN Y DEPORTIVOS (S)	100,00	100,00	141,42	100,00	100,00	100,00	100,00	63,25	126,49	100,00	77,46	100,00	100,00
09411	SERVICIOS PRESTADOS POR ESTADIOS, PISTAS Y FERIAS DEPORTIVAS	100,00	100,00	141,42	100,00	100,00	100,00	100,00	63,25	126,49	100,00	77,46	100,00	100,00
0942	SERVICIOS CULTURALES (S)	129,97	132,47	132,47	132,47	132,47	132,47	132,47	132,47	132,47	132,47	132,47	132,47	132,47
09421	SERVICIOS PRESTADOS POR MUSEOS, BIBLIOTECAS Y MONUMENTOS HISTÓRICOS	170,24	179,55	179,55	179,55	179,55	179,55	179,55	179,55	179,55	179,55	179,55	179,55	179,55
09422	ALQUILER, ACCESORIOS Y TRASMISIONES DE TELEVISIÓN Y RADIO	115,11	115,11	115,11	115,11	115,11	115,11	115,11	115,11	115,11	115,11	115,11	115,11	115,11
095	PERIÓDICOS, LIBROS Y PAPELES Y ÚTILES DE OFICINA	156,78	156,78	157,30	157,30	157,30	157,30	157,30	157,30	157,44	163,14	163,14	163,14	163,14
0951	LIBROS (SD)	207,83	207,83	209,28	209,28	209,28	209,28	209,28	209,28	209,67	215,01	215,01	215,01	215,01
09510	LIBROS	207,83	207,83	209,28	209,28	209,28	209,28	209,28	209,28	209,67	215,01	215,01	215,01	215,01
0952	DIARIOS Y PERIÓDICOS (ND)	119,72	119,72	119,72	119,72	119,72	119,72	119,72	119,72	119,72	129,47	129,47	129,47	129,47
09520	DIARIOS, PERIÓDICOS Y REVISTAS	119,72	119,72	119,72	119,72	119,72	119,72	119,72	119,72	119,72	129,47	129,47	129,47	129,47
0954	PAPEL Y ÚTILES DE OFICINA Y MATERIALES DE DIBUJO (ND)	132,44	132,44	132,44	132,44	132,44	132,44	132,44	132,44	132,44	136,07	136,07	136,07	136,07
09540	PAPEL Y ÚTILES DE OFICINA Y MATERIALES DE DIBUJO	132,44	132,44	132,44	132,44	132,44	132,44	132,44	132,44	132,44	136,07	136,07	136,07	136,07
10	EDUCACIÓN	181,30	181,30	181,30	181,30	181,30	181,30	181,30	181,30	181,30	195,56	195,56	195,56	195,56
101	ENSEÑANZA PREESCOLAR Y ENSEÑANZA PRIMARIA	189,21	189,21	189,21	189,21	189,21	189,21	189,21	189,21	189,21	197,45	197,45	197,45	197,45
1010	ENSEÑANZA PREESCOLAR Y ENSEÑANZA PRIMARIA (S)	189,21	189,21	189,21	189,21	189,21	189,21	189,21	189,21	189,21	197,45	197,45	197,45	197,45

Índice de Precios al Consumidor (I.P.C.)

TABLA No. 2.2.3.a.- ÍNDICE DE LOJA
SEGÚN DIVISIÓN, GRUPO, CLASE Y SUBCLASE DE BIENES Y SERVICIOS

C.C.I.F	DIVISIÓN, GRUPO, CLASE, SUBCLASE DE BIENES Y SERVICIOS	DIC.12	ENE.13	FEB.13	MAR.13	ABR.13	MAY.13	JUN.13	JUL.13	AGO.13	SEP.13	OCT.13	NOV.13	DIC.13
10100	ENSEÑANZA Y MATRÍCULA PREESCOLAR Y ENSEÑANZA PRIMARIA	189,21	189,21	189,21	189,21	189,21	189,21	189,21	189,21	189,21	197,45	197,45	197,45	197,45
102	ENSEÑANZA SECUNDARIA	168,15	168,15	168,15	168,15	168,15	168,15	168,15	168,15	168,15	179,92	179,92	179,92	179,92
1020	ENSEÑANZA SECUNDARIA (S)	168,15	168,15	168,15	168,15	168,15	168,15	168,15	168,15	168,15	179,92	179,92	179,92	179,92
10200	ENSEÑANZA Y MATRÍCULA SECUNDARIA	168,15	168,15	168,15	168,15	168,15	168,15	168,15	168,15	168,15	179,92	179,92	179,92	179,92
104	ENSEÑANZA TERCARIA	185,97	185,97	185,97	185,97	185,97	185,97	185,97	185,97	185,97	208,95	208,95	208,95	208,95
1040	ENSEÑANZA TERCARIA (S)	185,97	185,97	185,97	185,97	185,97	185,97	185,97	185,97	185,97	208,95	208,95	208,95	208,95
10400	ENSEÑANZA Y MATRÍCULA DE TERCER NIVEL O UNIVERSITARIA	185,97	185,97	185,97	185,97	185,97	185,97	185,97	185,97	185,97	208,95	208,95	208,95	208,95
11	RESTAURANTES Y HOTELES	149,16	148,42	149,11	149,23	155,00	155,17	155,25	155,07	157,34	157,35	157,50	158,23	158,62
111	SERVICIOS DE SUMINISTRO DE COMIDAS POR CONTRATO	149,43	148,61	149,28	149,40	155,31	155,49	155,56	155,35	157,66	157,70	157,81	158,55	158,95
1111	RESTAURANTES, CAFÉS Y ESTABLECIMIENTOS SIMILARES (S)	149,43	148,61	149,28	149,40	155,31	155,49	155,56	155,35	157,66	157,70	157,81	158,55	158,95
11110	RESTAURANTES, CAFÉS Y ESTABLECIMIENTOS SIMILARES	149,43	148,61	149,28	149,40	155,31	155,49	155,56	155,35	157,66	157,70	157,81	158,55	158,95
112	SERVICIOS DE ALOJAMIENTO	137,77	140,43	141,49	142,01	141,98	141,20	141,81	142,63	143,25	142,26	144,17	144,31	144,37
1120	SERVICIOS DE ALOJAMIENTO (S)	137,77	140,43	141,49	142,01	141,98	141,20	141,81	142,63	143,25	142,26	144,17	144,31	144,37
11200	SERVICIOS DE ALOJAMIENTO	137,77	140,43	141,49	142,01	141,98	141,20	141,81	142,63	143,25	142,26	144,17	144,31	144,37
12	BIENES Y SERVICIOS DIVERSOS	151,51	151,59	152,17	152,36	152,17	150,92	149,07	150,68	150,55	149,36	149,39	149,99	150,00
121	CUIDADO PERSONAL	151,51	151,59	152,17	152,36	152,17	150,92	149,07	150,68	150,55	149,36	149,39	149,99	150,00
1211	SALONES DE PELUQUERÍA Y ESTABLECIMIENTOS DE CUIDADOS PERSONALES (S)	131,21	131,21	131,21	132,10	132,10	132,10	132,10	132,10	132,10	132,10	132,10	132,10	132,10
12110	SALONES DE PELUQUERIA Y ESTABLECIMIENTOS DE CUIDADOS PERSONALES	131,21	131,21	131,21	132,10	132,10	132,10	132,10	132,10	132,10	132,10	132,10	132,10	132,10
1213	OTROS APARATOS , ARTÍCULOS Y PRODUCTOS PARA LA ATENCIÓN PERSONAL (ND)	156,44	156,54	157,26	157,28	157,05	155,49	153,19	155,19	155,03	153,55	153,59	154,34	154,35
12131	OTROS APARATOS , ARTÍCULOS Y PRODUCTOS PARA LA ATENCIÓN PERSONAL	116,65	115,04	113,55	113,55	118,09	110,25	105,91	102,38	103,77	103,77	111,25	111,25	111,29
12132	ARTÍCULOS PARA LA HIGIENE PERSONAL	161,17	161,48	162,45	162,48	161,68	160,87	158,81	161,47	161,12	159,46	158,62	159,46	159,47

Índice de Precios al Consumidor (I.P.C.)

TABLA No. 2.2.4.- ÍNDICE DE QUITO
SEGÚN DIVISIÓN DE BIENES Y SERVICIOS

N° de Orden	DIVISIÓN DE BIENES Y SERVICIOS	DIC.12	ENE.13	FEB.13	MAR.13	ABR.13	MAY.13	JUN.13	JUL.13	AGO.13	SEP.13	OCT.13	NOV.13	DIC.13
QUITO														
	GENERAL	140,24	141,19	141,25	141,84	141,75	141,71	141,67	142,26	142,17	143,13	143,91	144,36	144,43
01	ALIMENTOS Y BEBIDAS NO ALCOHÓLICAS	166,69	167,72	166,89	166,83	166,69	167,04	166,72	167,44	167,55	168,02	171,24	171,47	171,47
02	BEBIDAS ALCOHÓLICAS, TABACO Y ESTUPEFACIENTES	251,42	258,53	257,06	257,06	252,65	258,11	250,63	253,63	252,12	252,28	257,01	253,90	265,43
03	PRENDAS DE VESTIR Y CALZADO	114,13	113,31	113,92	115,67	115,85	116,44	116,62	116,57	115,83	116,00	116,18	115,37	115,22
04	ALOJAMIENTO, AGUA, ELECTRICIDAD, GAS Y OTROS COMBUSTIBLES	132,72	133,13	133,06	133,38	133,67	133,95	135,30	135,66	135,90	135,97	135,99	136,32	136,47
05	MUEBLES, ARTÍCULOS PARA EL HOGAR Y PARA LA CONSERVACIÓN ORDINARIA DEL HOGAR	145,19	145,44	148,74	148,63	146,24	147,64	147,82	148,28	148,55	148,97	149,47	149,99	151,65
06	SALUD	129,01	130,24	130,89	132,08	132,04	132,89	132,87	133,31	135,34	135,34	135,76	135,62	135,60
07	TRANSPORTE	127,49	128,09	128,15	128,55	126,68	125,88	125,92	126,02	126,03	126,78	126,07	125,98	125,22
08	COMUNICACIONES	99,30	99,35	99,35	99,35	99,40	99,58	99,73	99,73	99,76	99,41	99,41	99,41	99,35
09	RECREACIÓN Y CULTURA	108,43	112,76	114,08	112,97	115,51	112,84	110,98	114,92	111,94	113,33	114,93	116,21	114,83
10	EDUCACIÓN	171,99	171,99	171,99	171,99	171,99	171,99	171,99	171,99	171,99	178,05	179,17	182,15	182,15
11	RESTAURANTES Y HOTELES	153,91	156,83	156,57	161,16	161,13	161,30	161,77	161,87	162,69	162,96	162,59	163,62	164,00
12	BIENES Y SERVICIOS DIVERSOS	147,99	149,05	146,69	147,24	150,58	148,84	148,47	149,56	148,49	150,19	150,21	151,12	152,38

Índice de Precios al Consumidor (I.P.C.)

TABLA No. 2.2.3.a.- ÍNDICE DE QUITO
SEGÚN DIVISIÓN, GRUPO, CLASE Y SUBCLASE DE BIENES Y SERVICIOS

C.C.I.F	DIVISIÓN, GRUPO, CLASE, SUBCLASE DE BIENES Y SERVICIOS	DIC.12	ENE.13	FEB.13	MAR.13	ABR.13	MAY.13	JUN.13	JUL.13	AGO.13	SEP.13	OCT.13	NOV.13	DIC.13
0	GENERAL	140,24	141,19	141,25	141,84	141,75	141,71	141,67	142,26	142,17	143,13	143,91	144,36	144,43
01	ALIMENTOS Y BEBIDAS NO ALCOHÓLICAS	166,69	167,72	166,89	166,83	166,69	167,04	166,72	167,44	167,55	168,02	171,24	171,47	171,47
011	ALIMENTOS	167,46	168,54	167,70	167,58	167,40	167,46	167,13	167,84	167,90	168,41	171,87	172,09	171,89
0111	PAN Y CEREALES (ND)	190,90	189,95	190,62	191,17	186,34	194,21	193,97	195,78	196,18	191,29	196,74	193,78	198,16
01111	ARROZ	166,29	167,98	163,63	168,81	167,77	168,61	169,46	171,43	168,57	166,92	167,44	168,44	167,24
01112	CEREALES, DERIVADOS Y PREPARADOS DE CEREAL	187,54	187,54	186,66	187,19	187,32	187,32	187,32	186,18	187,58	186,53	186,53	185,80	185,80
01113	PAN Y OTROS PRODUCTOS DE PANADERÍA	198,38	196,35	198,98	197,74	190,58	202,66	202,06	204,40	205,78	198,62	206,01	200,98	208,27
01114	MEZCLAS Y PASTAS	204,36	204,08	204,08	207,45	206,31	206,31	205,73	205,73	205,73	207,92	218,64	220,29	220,29
0112	CARNE (ND)	153,54	156,03	156,60	157,04	160,95	159,23	157,76	159,08	157,76	159,47	168,87	169,15	167,08
01121	CARNE DE GANADO VACUNO	151,30	153,85	153,88	152,61	158,04	157,35	154,77	156,78	156,84	156,52	161,35	163,23	162,48
01122	CARNE DE GANADO PORCINO	155,73	160,42	159,59	160,19	166,13	164,38	158,96	159,89	160,46	165,32	169,18	170,46	173,48
01124	CARNE DE AVES DE CORRAL	164,68	167,40	169,63	171,08	174,03	171,37	170,51	171,50	168,26	172,10	189,32	188,14	184,17
01126	PREPARADOS DE CARNE	115,01	115,32	111,76	115,21	115,76	113,63	116,12	116,12	116,12	116,11	114,41	113,61	111,66
0113	PESCADO (ND)	161,49	165,97	163,29	164,72	167,81	172,30	176,58	185,15	195,23	193,34	194,22	192,69	185,83
01131	PESCADOS	155,24	160,88	153,40	156,49	159,32	164,57	169,89	186,21	198,60	194,06	197,11	197,09	183,06
01132	MARISCOS Y CRUSTÁCEOS	111,26	114,33	112,58	112,24	123,95	125,27	125,49	127,17	160,84	163,98	158,83	148,40	146,95
01133	OTROS ANIMALES ACUÁTICOS Y ALIMENTOS MARINOS	189,20	192,72	195,91	195,87	195,93	200,68	205,21	206,41	204,28	203,88	204,26	204,26	204,59
0114	LECHE, QUESO Y HUEVOS (ND)	154,56	156,41	154,87	155,78	155,24	156,00	154,89	153,94	154,29	158,31	158,92	159,84	160,48
01141	LECHE Y PRODUCTOS LÁCTEOS	150,81	150,81	150,78	150,76	150,81	150,76	150,76	150,76	150,76	157,26	156,55	157,22	157,13
01142	QUESOS	148,34	152,13	148,13	149,63	150,45	149,90	148,23	146,52	149,66	149,19	150,60	154,19	153,40
01143	HUEVOS	178,35	186,17	180,80	185,19	180,42	186,28	180,88	176,59	175,31	173,52	179,05	177,98	183,53
0115	ACEITES Y GRASAS (ND)	204,99	201,21	204,55	200,77	199,46	205,41	201,88	202,47	200,69	200,69	200,73	200,37	200,57
01151	MANTEQUILLA, MARGARINA Y PRODUCTOS DERIVADOS	170,96	172,41	169,44	170,96	170,96	170,96	169,87	169,87	169,87	173,49	173,75	171,62	172,77
01152	ACEITES COMESTIBLES Y GRASAS ANIMALES COMESTIBLES	211,89	207,04	211,66	206,80	205,23	212,38	208,36	209,07	206,93	206,19	206,19	206,19	206,19
0116	FRUTAS (ND)	171,03	177,14	172,11	180,52	175,69	162,17	159,09	159,04	164,29	170,35	170,77	167,64	164,17
01161	FRUTAS FRESCAS, REFRIGERADAS O CONGELADAS	171,04	177,22	172,13	180,62	175,69	162,04	158,92	158,87	164,16	170,28	170,70	167,55	164,04
01162	FRUTAS SECAS, EN CONSERVA Y PRODUCTOS A BASE DE FRUTAS	169,57	169,57	170,12	169,57	175,27	175,27	176,67	176,67	177,96	177,96	177,96	177,96	177,96
0117	LEGUMBRES-HORTALIZAS (ND)	171,13	168,12	167,80	157,66	160,52	159,54	163,07	161,50	156,08	154,49	154,85	161,13	160,93
01171	PRODUCTOS DE HUERTA FRESCA	157,07	156,74	152,19	153,41	161,12	164,71	163,68	160,71	158,89	156,19	148,87	155,93	150,43
01172	GRANOS	158,45	157,88	159,99	147,99	151,76	148,99	161,13	163,94	143,49	141,27	148,30	155,97	152,01
01173	PAPAS Y OTROS TUBÉRCULOS FRESCOS	201,58	192,74	196,90	171,24	166,23	159,81	163,64	160,85	161,37	161,90	168,66	172,76	183,23

Índice de Precios al Consumidor (I.P.C.)

**TABLA No. 2.2.3.a.- ÍNDICE DE QUITO
SEGÚN DIVISIÓN, GRUPO, CLASE Y SUBCLASE DE BIENES Y SERVICIOS**

C.C.I.F	DIVISIÓN, GRUPO, CLASE, SUBCLASE DE BIENES Y SERVICIOS	DIC.12	ENE.13	FEB.13	MAR.13	ABR.13	MAY.13	JUN.13	JUL.13	AGO.13	SEP.13	OCT.13	NOV.13	DIC.13
0118	AZÚCAR, MERMELADA, MIEL, CHOCOLATE Y DULCES DE AZÚCAR (ND)	168,10	166,14	162,99	163,63	164,22	167,39	166,11	169,93	170,36	166,28	165,93	167,66	167,68
01181	AZÚCAR Y MERMELADAS	197,87	193,92	188,75	188,42	189,35	194,30	192,78	198,62	198,94	192,56	192,02	194,71	196,12
01182	CHOCOLATES, CARAMELOS Y GOLOSINAS	117,91	127,05	127,05	127,05	127,05	127,05	120,12	120,12	120,12	120,12	120,12	120,12	119,61
01183	HIELO COMESTIBLE Y HELADOS	114,79	115,31	115,83	118,50	118,50	118,50	118,50	118,75	119,48	119,48	119,48	119,48	116,78
0119	PRODUCTOS ALIMENTICIOS N.E.P. (ND)	158,26	159,29	157,99	159,44	158,60	160,27	164,03	163,62	164,85	163,27	164,36	162,40	161,93
01191	SAL, ESPECIAS Y CONDIMENTOS	163,81	164,98	162,05	164,10	163,99	165,29	168,31	167,73	169,48	169,40	168,79	166,00	166,95
01192	OTROS PRODUCTOS ALIMENTICIOS	145,08	145,80	148,37	148,37	145,80	148,37	153,86	153,86	153,86	148,73	153,86	153,86	150,02
012	BEBIDAS NO ALCOHÓLICAS	154,96	155,16	154,59	155,45	155,91	160,67	160,42	161,38	162,17	162,17	161,68	162,07	165,03
0121	CAFÉ, TÉ Y CACAO (ND)	220,48	218,90	218,90	217,44	221,35	221,84	219,75	223,01	221,99	221,99	218,96	221,99	220,56
01211	CAFÉ, TE Y OTROS PRODUCTOS VEGETALES PARA INFUSIONES	220,48	218,90	218,90	217,44	221,35	221,84	219,75	223,01	221,99	221,99	218,96	221,99	220,56
0122	AGUAS MINERALES, REFRESCOS, JUGOS DE FRUTAS Y DE LEGUMBRES (ND)	145,43	145,89	145,23	146,43	146,39	151,76	151,79	152,41	153,47	153,47	153,35	153,35	156,95
01221	AGUAS MINERALES Y REFRESCOS	145,55	146,03	145,35	146,61	146,56	152,20	152,23	152,88	153,94	153,94	153,81	153,81	157,59
01222	JUGOS DE FRUTAS Y CONCENTRADOS	142,86	142,86	142,86	142,86	142,86	142,86	142,86	142,86	143,83	143,83	143,83	143,83	143,83
02	BEBIDAS ALCOHÓLICAS, TABACO Y ESTUPEFACIENTES	251,42	258,53	257,06	257,06	252,65	258,11	250,63	253,63	252,12	252,28	257,01	253,90	265,43
021	BEBIDAS ALCOHÓLICAS	253,33	249,65	248,36	248,36	239,69	250,42	235,72	241,61	238,64	238,97	248,27	242,14	248,76
0211	BEBIDAS DESTILADAS (ND)	295,47	290,34	287,53	287,53	275,44	290,42	269,90	278,12	273,98	274,44	287,41	278,86	281,76
02110	BEBIDAS CON ALTO CONTENIDO ALCOHÓLICO	295,47	290,34	287,53	287,53	275,44	290,42	269,90	278,12	273,98	274,44	287,41	278,86	281,76
0213	CERVEZA (ND)	146,73	146,73	149,26	149,26	149,26	149,26	149,26	149,26	149,26	149,26	149,26	149,26	165,29
02130	CERVEZA	146,73	146,73	149,26	149,26	149,26	149,26	149,26	149,26	149,26	149,26	149,26	149,26	165,29
022	TABACO	249,45	267,72	266,08	266,08	266,08	266,08	266,08	266,08	266,08	266,08	266,08	266,08	282,71
0220	TABACO (ND)	249,45	267,72	266,08	266,08	266,08	266,08	266,08	266,08	266,08	266,08	266,08	266,08	282,71
02200	TABACO	249,45	267,72	266,08	266,08	266,08	266,08	266,08	266,08	266,08	266,08	266,08	266,08	282,71
03	PRENDAS DE VESTIR Y CALZADO	114,13	113,31	113,92	115,67	115,85	116,44	116,62	116,57	115,83	116,00	116,18	115,37	115,22
031	PRENDAS DE VESTIR	118,30	116,88	117,39	119,65	119,93	120,69	120,85	120,78	119,85	119,97	119,94	120,24	119,61
0311	MATERIALES PARA PRENDAS DE VESTIR (SD)	124,56	125,14	127,74	127,42	127,42	130,79	130,79	129,67	129,89	129,89	128,76	128,76	128,76
03110	MATERIALES PARA PRENDAS DE VESTIR	124,56	125,14	127,74	127,42	127,42	130,79	130,79	129,67	129,89	129,89	128,76	128,76	128,76
0312	PRENDAS DE VESTIR (SD)	117,17	115,48	115,42	118,00	118,28	119,05	119,20	119,11	117,78	117,68	117,68	118,03	117,36
03121	PRENDAS DE VESTIR HOMBRES DE 13 AÑOS Y MÁS	118,35	116,33	115,17	118,82	119,55	120,16	119,24	119,08	117,30	117,56	117,56	118,33	117,39
03122	PRENDAS DE VESTIR MUJERES DE 13 AÑOS Y MÁS	119,99	119,45	120,55	121,10	121,09	122,33	123,85	123,85	123,86	123,30	123,30	123,30	123,20

Índice de Precios al Consumidor (I.P.C.)

TABLA No. 2.2.3.a.- ÍNDICE DE QUITO
SEGÚN DIVISIÓN, GRUPO, CLASE Y SUBCLASE DE BIENES Y SERVICIOS

C.C.I.F	DIVISIÓN, GRUPO, CLASE, SUBCLASE DE BIENES Y SERVICIOS	DIC.12	ENE.13	FEB.13	MAR.13	ABR.13	MAY.13	JUN.13	JUL.13	AGO.13	SEP.13	OCT.13	NOV.13	DIC.13
03123	PRENDAS DE VESTIR NIÑOS Y NIÑAS DE 3 A 12 AÑOS	105,38	100,25	100,91	107,09	106,47	106,47	106,48	106,35	101,52	101,52	101,52	101,31	99,46
03124	PRENDAS DE VESTIR Y COMPLEMENTOS PARA NIÑOS Y NIÑAS DE 0 A 2 AÑOS	103,65	103,65	103,65	103,65	103,65	103,65	103,65	103,65	103,65	103,65	103,65	103,65	103,65
0313	OTROS ARTÍCULOS Y ACCESORIOS DE VESTIR (SD)	85,78	82,51	84,16	84,89	86,51	86,05	86,16	86,16	86,46	85,58	85,55	85,55	84,24
03130	OTROS ARTÍCULOS Y ACCESORIOS DE VESTIR	85,78	82,51	84,16	84,89	86,51	86,05	86,16	86,16	86,46	85,58	85,55	85,55	84,24
0314	LIMPIEZA, REPARACIÓN Y ALQUILER DE PRENDAS DE VESTIR (S)	142,11	143,86	150,06	150,06	150,06	150,06	150,45	150,88	153,92	157,11	157,11	157,11	157,11
03140	LIMPIEZA, REPARACIÓN Y ALQUILER DE PRENDAS DE VESTIR	142,11	143,86	150,06	150,06	150,06	150,06	150,45	150,88	153,92	157,11	157,11	157,11	157,11
032	CALZADO	103,82	104,47	105,33	105,83	105,75	105,89	106,15	106,15	105,88	106,17	106,88	103,31	104,32
0321	ZAPATOS Y OTROS CALZADOS (SD)	102,35	103,02	103,74	104,26	104,09	104,23	104,49	104,46	104,07	104,37	105,10	101,42	102,42
03210	ZAPATOS Y OTROS CALZADOS	102,35	103,02	103,74	104,26	104,09	104,23	104,49	104,46	104,07	104,37	105,10	101,42	102,42
0322	REPARACIÓN Y ALQUILER DE CALZADO (S)	154,41	154,41	159,87	159,87	162,94	162,94	162,94	164,36	168,22	168,22	168,22	168,22	169,60
03220	REPARACIÓN Y ALQUILER DE CALZADO	154,41	154,41	159,87	159,87	162,94	162,94	162,94	164,36	168,22	168,22	168,22	168,22	169,60
04	ALOJAMIENTO, AGUA, ELECTRICIDAD, GAS Y OTROS COMBUSTIBLES	132,72	133,13	133,06	133,38	133,67	133,95	135,30	135,66	135,90	135,97	135,99	136,32	136,47
041	ALQUILERES EFECTIVOS DE ALOJAMIENTO	147,49	148,22	148,57	149,21	149,47	150,12	150,52	150,91	151,22	151,35	151,44	151,85	152,16
0411	ALQUILERES EFECTIVOS PAGADOS POR LOS INQUILINOS (S)	147,49	148,22	148,57	149,21	149,47	150,12	150,52	150,91	151,22	151,35	151,44	151,85	152,16
04110	ALQUILERES EFECTIVOS PAGADOS POR LOS INQUILINOS	147,49	148,22	148,57	149,21	149,47	150,12	150,52	150,91	151,22	151,35	151,44	151,85	152,16
043	CONSERVACIÓN Y REPARACIÓN DE LA VIVIENDA	155,33	158,59	158,59	158,59	162,15	162,15	162,15	157,70	157,70	157,70	156,55	164,04	164,04
0431	MATERIALES PARA LA CONSERVACIÓN Y LA REPARACIÓN DE LA VIVIENDA (ND)	155,33	158,59	158,59	158,59	162,15	162,15	162,15	157,70	157,70	157,70	156,55	164,04	164,04
04310	MATERIALES PARA LA CONSERVACIÓN Y LA REPARACIÓN DE LA VIVIENDA	155,33	158,59	158,59	158,59	162,15	162,15	162,15	157,70	157,70	157,70	156,55	164,04	164,04
044	SUMINISTRO DE AGUA Y SERVICIOS DIVERSOS RELACIONADOS CON LA VIVIENDA	129,13	129,13	129,13	129,13	129,13	129,13	129,13	129,13	129,13	129,13	129,13	129,13	129,13
0441	SUMINISTRO DE AGUA (ND)	129,13	129,13	129,13	129,13	129,13	129,13	129,13	129,13	129,13	129,13	129,13	129,13	129,13
04410	SUMINISTRO DE AGUA	129,13	129,13	129,13	129,13	129,13	129,13	129,13	129,13	129,13	129,13	129,13	129,13	129,13
045	ELECTRICIDAD, GAS Y OTROS COMBUSTIBLES	105,71	105,71	104,72	104,72	105,15	104,97	109,45	110,35	110,71	110,71	110,71	110,71	110,71
0451	ELECTRICIDAD (ND)	106,24	106,24	105,12	105,12	104,81	104,81	109,86	110,88	111,29	111,29	111,29	111,29	111,29
04510	ELECTRICIDAD	106,24	106,24	105,12	105,12	104,81	104,81	109,86	110,88	111,29	111,29	111,29	111,29	111,29
0452	GAS (ND)	101,81	101,81	101,81	101,81	107,65	106,16	106,45	106,45	106,45	106,45	106,45	106,45	106,45
04520	GAS	101,81	101,81	101,81	101,81	107,65	106,16	106,45	106,45	106,45	106,45	106,45	106,45	106,45

Índice de Precios al Consumidor (I.P.C.)

TABLA No. 2.2.3.a.- ÍNDICE DE QUITO
SEGÚN DIVISIÓN, GRUPO, CLASE Y SUBCLASE DE BIENES Y SERVICIOS

C.C.I.F	DIVISIÓN, GRUPO, CLASE, SUBCLASE DE BIENES Y SERVICIOS	DIC.12	ENE.13	FEB.13	MAR.13	ABR.13	MAY.13	JUN.13	JUL.13	AGO.13	SEP.13	OCT.13	NOV.13	DIC.13
05	MUEBLES, ARTÍCULOS PARA EL HOGAR Y PARA LA CONSERVACIÓN ORDINARIA DEL HOGAR	145,19	145,44	148,74	148,63	146,24	147,64	147,82	148,28	148,55	148,97	149,47	149,99	151,65
051	MUEBLES Y ACCESORIOS, ALFOMBRAS Y OTROS MATERIALES PARA PISOS	119,82	120,23	120,81	121,51	122,61	122,46	122,79	124,47	126,26	127,45	129,05	129,05	129,26
0511	MUEBLES Y ACCESORIOS (D)	119,82	120,23	120,81	121,51	122,61	122,46	122,79	124,47	126,26	127,45	129,05	129,05	129,26
05111	MUEBLES DE DORMITORIO Y PARA BEBÉS	113,10	114,28	114,00	115,04	115,57	115,14	116,08	115,65	115,65	118,26	118,26	118,26	118,86
05112	MUEBLES DE SALA Y ESTUDIO	124,44	124,44	125,41	125,41	127,54	127,54	127,54	131,82	136,01	135,26	139,00	139,00	139,00
05113	MUEBLES DE COMEDOR Y DE COCINA	121,47	121,47	122,63	124,18	124,18	124,18	124,18	124,18	124,18	126,86	126,86	126,86	126,86
052	PRODUCTOS TEXTILES PARA EL HOGAR	151,09	150,89	152,63	148,84	154,53	154,91	154,07	154,07	154,07	154,68	157,54	157,54	157,16
0520	PRODUCTOS TEXTILES PARA EL HOGAR (SD)	151,09	150,89	152,63	148,84	154,53	154,91	154,07	154,07	154,07	154,68	157,54	157,54	157,16
05201	TEXTILES Y MATERIALES PARA MUEBLES	165,13	165,13	168,93	168,93	168,93	168,93	159,77	159,77	159,77	159,77	159,77	159,77	159,77
05202	ROPA DE CAMA, MESA Y DE TOCADOR	149,25	149,02	150,49	146,20	152,64	153,08	153,33	153,33	153,33	154,01	157,25	157,25	156,82
053	ARTEFACTOS PARA EL HOGAR	108,67	109,09	110,08	110,40	110,28	110,30	109,67	109,39	108,81	108,87	109,17	109,17	109,17
0531	ARTEFACTOS PARA EL HOGAR GRANDES, ELÉCTRICOS O NO (D)	109,06	109,11	110,64	111,01	110,67	110,63	109,93	109,61	108,94	109,02	109,34	109,34	109,34
05311	REFRIGERADORAS, LAVADORAS, SECADORAS	109,44	109,44	112,31	112,14	111,44	111,18	110,06	109,55	108,60	108,60	108,60	108,60	108,60
05312	COCINAS Y HORNOS	108,43	108,56	107,84	109,11	109,36	109,72	109,72	109,72	109,53	109,72	110,60	110,60	110,60
0532	ARTEFACTOS ELÉCTRICOS PARA EL HOGAR PEQUEÑOS (SD)	105,99	108,92	106,18	106,18	107,58	108,03	107,85	107,85	107,85	107,85	108,00	108,00	108,00
05320	ARTEFACTOS ELÉCTRICOS PEQUEÑOS PARA EL HOGAR	105,99	108,92	106,18	106,18	107,58	108,03	107,85	107,85	107,85	107,85	108,00	108,00	108,00
054	ARTÍCULOS DE VIDRIO Y CRISTAL, VAJILLA Y UTENSILIOS PARA EL HOGAR	145,87	145,87	145,87	145,67	145,62	145,98	146,38	146,38	146,30	146,30	144,54	144,54	146,91
0540	ARTÍCULOS DE VIDRIO Y CRISTAL, VAJILLA Y UTENSILIOS PARA EL HOGAR (SD)	145,87	145,87	145,87	145,67	145,62	145,98	146,38	146,38	146,30	146,30	144,54	144,54	146,91
05401	ARTÍCULOS DE LOZA, VIDRIO Y CRISTAL PARA EL HOGAR	119,29	119,29	119,29	118,40	118,40	119,99	121,78	121,78	121,78	121,78	121,78	121,78	121,78
05402	VAJILLA Y UTENSILIOS PARA EL HOGAR	153,55	153,55	153,55	153,55	153,49	153,49	153,49	153,49	153,38	153,38	151,12	151,12	154,17
055	HERRAMIENTAS Y EQUIPO PARA EL HOGAR Y EL JARDÍN	486,71	486,71	569,82	569,82	461,79	497,60	497,60	497,60	497,61	497,62	497,62	497,62	547,78
0552	HERRAMIENTAS PEQUEÑAS Y ACCESORIOS DIVERSOS (SD)	486,71	486,71	569,82	569,82	461,79	497,60	497,60	497,60	497,61	497,62	497,62	497,62	547,78
05522	ACCESORIOS Y REPARACIÓN PARA HERRAMIENTAS PEQUEÑAS	486,71	486,71	569,82	569,82	461,79	497,60	497,60	497,60	497,61	497,62	497,62	497,62	547,78
056	BIENES Y SERVICIOS PARA CONSERVACIÓN ORDINARIA DEL	152,92	153,16	153,13	153,58	154,02	154,63	155,66	155,96	155,76	155,83	154,97	156,59	156,33
0561	BIENES PARA EL HOGAR NO DURADEROS (ND)	152,92	153,16	153,13	153,58	154,02	154,63	155,66	155,96	155,76	155,83	154,97	156,59	156,33
05611	PRODUCTOS Y ARTÍCULOS DE LIMPIEZA Y CONSERVACIÓN	152,69	152,85	152,75	153,28	153,83	154,49	155,67	155,97	155,72	155,80	154,98	156,68	156,38
05612	PRODUCTOS DE PAPEL Y OTROS ARTÍCULOS PARA EL HOGAR NO	154,44	155,13	155,52	155,52	155,25	155,52	155,64	155,90	156,03	156,03	154,90	156,03	156,03

Índice de Precios al Consumidor (I.P.C.)

TABLA No. 2.2.3.a.- ÍNDICE DE QUITO
SEGÚN DIVISIÓN, GRUPO, CLASE Y SUBCLASE DE BIENES Y SERVICIOS

C.C.I.F	DIVISIÓN, GRUPO, CLASE, SUBCLASE DE BIENES Y SERVICIOS	DIC.12	ENE.13	FEB.13	MAR.13	ABR.13	MAY.13	JUN.13	JUL.13	AGO.13	SEP.13	OCT.13	NOV.13	DIC.13
06	SALUD	129,01	130,24	130,89	132,08	132,04	132,89	132,87	133,31	135,34	135,34	135,76	135,62	135,60
061	PRODUCTOS, ARTEFACTOS Y EQUIPO MÉDICOS	104,95	105,23	105,39	105,42	105,18	105,36	105,32	105,32	105,81	105,81	105,98	105,64	105,61
0611	PRODUCTOS FARMACÉUTICOS (ND)	101,83	102,18	102,22	102,24	101,95	102,17	102,10	102,13	102,59	102,59	102,83	102,43	102,41
06110	PREPARACIONES MÉDICAS Y MEDICAMENTOS	101,83	102,18	102,22	102,24	101,95	102,17	102,10	102,13	102,59	102,59	102,83	102,43	102,41
0612	OTROS PRODUCTOS MÉDICOS (ND)	158,41	156,82	170,02	172,31	172,19	172,06	174,04	170,78	181,98	181,98	177,89	177,89	176,33
06120	OTROS PRODUCTOS MÉDICOS	158,41	156,82	170,02	172,31	172,19	172,06	174,04	170,78	181,98	181,98	177,89	177,89	176,33
0613	ARTEFACTOS Y EQUIPO TERAPÉUTICOS (D)	119,36	119,36	119,36	119,36	119,36	119,36	119,36	119,36	119,36	119,36	119,36	119,36	119,36
06130	ARTEFACTOS Y EQUIPO TERAPÉUTICOS	119,36	119,36	119,36	119,36	119,36	119,36	119,36	119,36	119,36	119,36	119,36	119,36	119,36
062	SERVICIOS PARA PACIENTES EXTERNOS	154,04	156,13	156,13	153,94	153,94	156,23	156,23	156,23	156,23	156,23	157,27	157,27	157,27
0621	SERVICIOS MÉDICOS (S)	177,10	179,26	179,26	179,26	179,26	183,43	183,43	183,43	183,43	183,43	185,32	185,32	185,32
06210	SERVICIOS MÉDICOS	177,10	179,26	179,26	179,26	179,26	183,43	183,43	183,43	183,43	183,43	185,32	185,32	185,32
0622	SERVICIOS DENTALES (S)	125,08	127,95	127,95	121,01	121,01	121,01	121,01	121,01	121,01	121,01	121,01	121,01	121,01
06220	SERVICIOS DENTALES	125,08	127,95	127,95	121,01	121,01	121,01	121,01	121,01	121,01	121,01	121,01	121,01	121,01
0623	SERVICIOS PARAMÉDICOS (S)	127,90	127,90	127,90	127,90	127,90	127,90	127,90	127,90	127,90	127,90	127,90	127,90	127,90
06231	SERVICIOS DE LABORATORIO Y ESPECIALISTAS	127,90	127,90	127,90	127,90	127,90	127,90	127,90	127,90	127,90	127,90	127,90	127,90	127,90
063	SERVICIOS DE HOSPITAL	135,18	136,84	139,17	146,93	147,15	147,15	147,15	148,96	156,29	156,29	156,29	156,29	156,29
0630	SERVICIOS DE HOSPITAL (S)	135,18	136,84	139,17	146,93	147,15	147,15	147,15	148,96	156,29	156,29	156,29	156,29	156,29
06300	SERVICIOS DE HOSPITAL	135,18	136,84	139,17	146,93	147,15	147,15	147,15	148,96	156,29	156,29	156,29	156,29	156,29
07	TRANSPORTE	127,49	128,09	128,15	128,55	126,68	125,88	125,92	126,02	126,03	126,78	126,07	125,98	125,22
071	ADQUISICION DE VEHÍCULOS	130,12	132,90	129,42	128,50	129,29	127,88	126,27	126,28	126,28	126,28	122,72	123,75	120,48
0711	VEHICULOS A MOTOR (D)	130,47	133,29	129,84	128,91	129,72	128,29	126,66	126,66	126,66	126,66	123,04	124,08	120,76
07110	VEHÍCULOS A MOTOR	130,47	133,29	129,84	128,91	129,72	128,29	126,66	126,66	126,66	126,66	123,04	124,08	120,76
0713	BICICLETAS (D)	107,57	107,57	102,38	101,93	101,93	101,93	101,93	102,63	102,63	102,63	102,63	102,63	102,63
07130	BICICLETAS	107,57	107,57	102,38	101,93	101,93	101,93	101,93	102,63	102,63	102,63	102,63	102,63	102,63
072	FUNCIONAMIENTO DE EQUIPO DE TRANSPORTE PERSONAL	122,67	122,50	122,85	123,02	123,03	122,88	122,47	122,76	122,79	122,66	122,66	122,62	122,63
721,00	PIEZAS DE REPUESTO Y ACCESORIOS PARA EQUIPO DE TRANSPORTE PERSONAL (SD)	186,27	182,90	181,92	183,96	184,05	182,10	179,83	180,65	181,03	179,17	179,17	178,58	178,66
07210	PIEZAS DE REPUESTO Y ACCESORIOS PARA EQUIPO DE TRANSPORTE PERSONAL	186,27	182,90	181,92	183,96	184,05	182,10	179,83	180,65	181,03	179,17	179,17	178,58	178,66
0722	COMBUSTIBLES Y LUBRICANTES PARA EQUIPO DE TRANSPORTE	102,89	102,88	102,83	102,86	102,86	102,85	102,83	102,83	102,83	102,86	102,86	102,86	102,86
07221	COMBUSTIBLES PARA EQUIPO DE TRANSPORTE PERSONAL	101,64	101,64	101,67	101,65	101,65	101,65	101,65	101,65	101,65	101,65	101,65	101,65	101,65
07222	LUBRICANTES PARA EQUIPO DE TRANSPORTE PERSONAL	186,18	188,24	187,10	181,16	184,97	184,97	184,17	183,18	183,18	184,96	184,96	184,96	184,96

Índice de Precios al Consumidor (I.P.C.)

TABLA No. 2.2.3.a.- ÍNDICE DE QUITO
SEGÚN DIVISIÓN, GRUPO, CLASE Y SUBCLASE DE BIENES Y SERVICIOS

C.C.I.F	DIVISIÓN, GRUPO, CLASE, SUBCLASE DE BIENES Y SERVICIOS	DIC.12	ENE.13	FEB.13	MAR.13	ABR.13	MAY.13	JUN.13	JUL.13	AGO.13	SEP.13	OCT.13	NOV.13	DIC.13
0723	CONSERVACIÓN Y REPARACIÓN DE EQUIPO DE TRANSPORTE PERSONAL (S)	155,21	155,64	157,80	157,80	157,80	157,80	156,76	157,80	157,80	157,80	157,80	157,80	157,80
07230	CONSERVACIÓN Y REPARACIÓN DE EQUIPO DE TRANSPORTE PERSONAL	155,21	155,64	157,80	157,80	157,80	157,80	156,76	157,80	157,80	157,80	157,80	157,80	157,80
0724	OTROS SERVICIOS RELATIVOS AL EQUIPO DE TRANSPORTE PERSONAL (S)	164,50	164,50	164,50	164,50	164,50	164,50	164,50	164,50	164,50	164,50	164,50	164,50	164,50
07240	OTROS SERVICIOS RELATIVOS AL EQUIPO DE TRANSPORTE	164,50	164,50	164,50	164,50	164,50	164,50	164,50	164,50	164,50	164,50	164,50	164,50	164,50
073	SERVICIOS DE TRANSPORTE	130,04	130,06	131,84	133,17	128,26	127,25	128,59	128,59	128,59	130,46	130,76	130,01	130,01
0732	TRANSPORTE DE PASAJEROS POR CARRETERA (S)	113,55	113,55	113,55	113,55	113,55	113,55	113,55	113,55	113,55	115,83	116,19	116,29	116,29
07320	TRANSPORTE DE PASAJEROS POR CARRETERA	113,55	113,55	113,55	113,55	113,55	113,55	113,55	113,55	113,55	115,83	116,19	116,29	116,29
0733	TRANSPORTE DE PASAJEROS POR AIRE (S)	202,95	203,10	212,73	219,91	193,32	187,81	195,10	195,10	195,10	195,18	195,18	190,71	190,71
07330	TRANSPORTE DE PASAJEROS POR AIRE	202,95	203,10	212,73	219,91	193,32	187,81	195,10	195,10	195,10	195,18	195,18	190,71	190,71
08	COMUNICACIONES	99,30	99,35	99,35	99,35	99,40	99,58	99,73	99,73	99,76	99,41	99,41	99,41	99,35
081	SERVICIOS POSTALES	312,50	312,50	312,50	312,50	312,50	312,50	312,50	312,50	312,50	312,50	312,50	312,50	312,50
0810	SERVICIOS POSTALES (S)	312,50	312,50	312,50	312,50	312,50	312,50	312,50	312,50	312,50	312,50	312,50	312,50	312,50
08100	SERVICIOS POSTALES	312,50	312,50	312,50	312,50	312,50	312,50	312,50	312,50	312,50	312,50	312,50	312,50	312,50
082	EQUIPO TELEFÓNICO Y DE FACSIMILE	48,76	48,76	48,76	48,76	48,85	50,27	51,78	51,78	52,36	48,11	48,11	48,11	47,49
0820	EQUIPO TELEFÓNICO Y DE FACSIMILE (D)	48,76	48,76	48,76	48,76	48,85	50,27	51,78	51,78	52,36	48,11	48,11	48,11	47,49
08200	EQUIPO, REPARACIÓN TELEFÓNICO Y DE FACSIMILE	48,76	48,76	48,76	48,76	48,85	50,27	51,78	51,78	52,36	48,11	48,11	48,11	47,49
083	SERVICIOS TELEFÓNICOS Y DE FACSIMILE	101,81	101,87	101,87	101,87	101,92	101,98	102,00	102,00	101,98	102,00	102,00	102,00	102,00
0830	SERVICIOS TELEFÓNICOS Y DE FACSIMILE (S)	101,81	101,87	101,87	101,87	101,92	101,98	102,00	102,00	101,98	102,00	102,00	102,00	102,00
08300	SERVICIOS TELEFÓNICOS Y DE FACSIMILE	101,81	101,87	101,87	101,87	101,92	101,98	102,00	102,00	101,98	102,00	102,00	102,00	102,00
09	RECREACIÓN Y CULTURA	108,43	112,76	114,08	112,97	115,51	112,84	110,98	114,92	111,94	113,33	114,93	116,21	114,83
091	EQUIPO AUDIOVISUAL, FOTOGRÁFICO Y DE PROCESAMIENTO DE INFORMACIÓN	61,74	61,84	60,43	60,56	60,55	60,63	60,48	59,82	59,28	59,42	59,42	59,32	59,12
0911	EQUIPO PARA LA RECEPCIÓN, GRABACIÓN Y REPRODUCCIÓN DE SONIDOS E IMÁGENES (D)	62,01	62,37	61,67	61,67	61,31	61,47	61,12	59,72	58,51	58,83	58,83	58,59	58,59
09110	EQUIPO PARA LA RECEPCIÓN, GRABACIÓN Y REPRODUCCIÓN DE SONIDOS E IMÁGENES	62,01	62,37	61,67	61,67	61,31	61,47	61,12	59,72	58,51	58,83	58,83	58,59	58,59
0912	EQUIPO FOTOGRÁFICO Y CINEMATOGRAFICO E INSTRUMENTOS ÓPTICOS (D)	75,80	74,70	74,59	75,59	75,59	75,69	75,69	75,69	75,69	75,69	75,69	75,69	74,16

Índice de Precios al Consumidor (I.P.C.)

TABLA No. 2.2.3.a.- ÍNDICE DE QUITO
SEGÚN DIVISIÓN, GRUPO, CLASE Y SUBCLASE DE BIENES Y SERVICIOS

C.C.I.F	DIVISIÓN, GRUPO, CLASE, SUBCLASE DE BIENES Y SERVICIOS	DIC.12	ENE.13	FEB.13	MAR.13	ABR.13	MAY.13	JUN.13	JUL.13	AGO.13	SEP.13	OCT.13	NOV.13	DIC.13
09120	EQUIPO FOTOGRÁFICO Y CINEMATOGRAFICO E INSTRUMENTOS	75,80	74,70	74,59	75,59	75,59	75,69	75,69	75,69	75,69	75,69	75,69	75,69	74,16
0913	EQUIPO DE PROCESAMIENTO E INFORMACIÓN (D)	40,71	40,95	37,49	37,49	37,97	37,97	37,97	37,85	37,85	37,85	37,85	37,85	37,85
09130	EQUIPO DE PROCESAMIENTO E INFORMACIÓN	40,71	40,95	37,49	37,49	37,97	37,97	37,97	37,85	37,85	37,85	37,85	37,85	37,85
0914	MEDIOS PARA GRABACIÓN (SD)	102,23	102,23	102,23	102,23	102,23	102,23	102,23	102,23	102,23	102,23	102,23	102,23	102,23
09140	MEDIOS PARA GRABACIÓN	102,23	102,23	102,23	102,23	102,23	102,23	102,23	102,23	102,23	102,23	102,23	102,23	102,23
093	OTROS ARTÍCULOS Y EQUIPO PARA RECREACIÓN, JARDINES Y ANIMALES DOMÉSTICOS	111,53	114,24	114,97	112,97	114,15	114,15	114,15	114,15	112,67	113,31	111,75	111,75	111,62
0931	JUEGOS, JUGUETES Y AFICIONES (SD)	85,87	88,95	88,95	85,87	87,68	87,68	87,68	87,68	87,68	86,38	84,00	84,00	84,91
09311	JUEGOS Y JUGUETES	85,87	88,95	88,95	85,87	87,68	87,68	87,68	87,68	87,68	86,38	84,00	84,00	84,91
0932	EQUIPO DE DEPORTES, CAMPAMENTOS Y RECREACION AL AIRE	159,29	161,34	163,42	163,42	163,42	163,42	163,42	163,42	163,42	159,18	163,42	163,42	161,35
09321	EQUIPO Y CALZADO PARA PROTECCIÓN Y DEPORTES	159,29	161,34	163,42	163,42	163,42	163,42	163,42	163,42	159,18	163,42	163,42	163,42	161,35
094	SERVICIOS DE RECREACIÓN Y CULTURALES	144,13	163,68	171,96	167,33	178,15	166,37	158,53	176,98	165,36	157,87	164,08	169,69	161,78
0941	SERVICIOS DE RECREACIÓN Y DEPORTIVOS (S)	230,60	300,36	329,46	311,04	351,30	308,06	275,38	346,95	304,93	277,04	300,14	321,03	291,57
09411	SERVICIOS PRESTADOS POR ESTADIOS, PISTAS Y FERIAS DEPORTIVAS	230,60	300,36	329,46	311,04	351,30	308,06	275,38	346,95	304,93	277,04	300,14	321,03	291,57
0942	SERVICIOS CULTURALES (S)	112,35	113,45	114,08	114,52	114,52	114,30	115,59	114,52	114,08	114,08	114,08	114,08	114,08
09421	SERVICIOS PRESTADOS POR MUSEOS, BIBLIOTECAS Y MONUMENTOS HISTÓRICOS	112,20	114,61	115,96	116,93	116,93	116,45	119,28	116,93	115,96	115,96	115,96	115,96	115,96
09422	ALQUILER, ACCESORIOS Y TRASMISIONES DE TELEVISIÓN Y RADIO	112,48	112,48	112,48	112,48	112,48	112,48	112,48	112,48	112,48	112,48	112,48	112,48	112,48
095	PERIÓDICOS, LIBROS Y PAPELES Y ÚTILES DE OFICINA	151,49	150,29	150,29	150,29	150,29	150,29	150,29	150,29	150,29	161,02	161,96	162,11	163,97
0951	LIBROS (SD)	155,47	157,26	157,26	157,26	157,26	157,26	157,26	157,26	157,26	180,09	180,09	180,09	184,22
09510	LIBROS	155,47	157,26	157,26	157,26	157,26	157,26	157,26	157,26	157,26	180,09	180,09	180,09	184,22
0952	DIARIOS Y PERIÓDICOS (ND)	147,65	136,83	136,83	136,83	136,83	136,83	136,83	136,83	136,83	136,83	136,83	136,83	136,83
09520	DIARIOS, PERIÓDICOS Y REVISTAS	147,65	136,83	136,83	136,83	136,83	136,83	136,83	136,83	136,83	136,83	136,83	136,83	136,83
0954	PAPEL Y ÚTILES DE OFICINA Y MATERIALES DE DIBUJO (ND)	148,49	148,49	148,49	148,49	148,49	148,49	148,49	148,49	148,49	149,61	152,19	152,60	152,60
09540	PAPEL Y ÚTILES DE OFICINA Y MATERIALES DE DIBUJO	148,49	148,49	148,49	148,49	148,49	148,49	148,49	148,49	148,49	149,61	152,19	152,60	152,60
10	EDUCACIÓN	171,99	171,99	171,99	171,99	171,99	171,99	171,99	171,99	171,99	178,05	179,17	182,15	182,15
101	ENSEÑANZA PREESCOLAR Y ENSEÑANZA PRIMARIA	186,59	186,59	186,59	186,59	186,59	186,59	186,59	186,59	186,59	195,42	196,32	200,79	200,79
1010	ENSEÑANZA PREESCOLAR Y ENSEÑANZA PRIMARIA (S)	186,59	186,59	186,59	186,59	186,59	186,59	186,59	186,59	186,59	195,42	196,32	200,79	200,79

Índice de Precios al Consumidor (I.P.C.)

TABLA No. 2.2.3.a.- ÍNDICE DE QUITO
SEGÚN DIVISIÓN, GRUPO, CLASE Y SUBCLASE DE BIENES Y SERVICIOS

C.C.I.F	DIVISIÓN, GRUPO, CLASE, SUBCLASE DE BIENES Y SERVICIOS	DIC.12	ENE.13	FEB.13	MAR.13	ABR.13	MAY.13	JUN.13	JUL.13	AGO.13	SEP.13	OCT.13	NOV.13	DIC.13
10100	ENSEÑANZA Y MATRÍCULA PREESCOLAR Y ENSEÑANZA PRIMARIA	186,59	186,59	186,59	186,59	186,59	186,59	186,59	186,59	186,59	195,42	196,32	200,79	200,79
102	ENSEÑANZA SECUNDARIA	194,23	194,23	194,23	194,23	194,23	194,23	194,23	194,23	194,23	201,55	202,44	206,44	206,44
1020	ENSEÑANZA SECUNDARIA (S)	194,23	194,23	194,23	194,23	194,23	194,23	194,23	194,23	194,23	201,55	202,44	206,44	206,44
10200	ENSEÑANZA Y MATRÍCULA SECUNDARIA	194,23	194,23	194,23	194,23	194,23	194,23	194,23	194,23	194,23	201,55	202,44	206,44	206,44
104	ENSEÑANZA TERCARIA	129,00	129,00	129,00	129,00	129,00	129,00	129,00	129,00	129,00	130,26	131,91	131,91	131,91
1040	ENSEÑANZA TERCARIA (S)	129,00	129,00	129,00	129,00	129,00	129,00	129,00	129,00	129,00	130,26	131,91	131,91	131,91
10400	ENSEÑANZA Y MATRÍCULA DE TERCER NIVEL O UNIVERSITARIA	129,00	129,00	129,00	129,00	129,00	129,00	129,00	129,00	129,00	130,26	131,91	131,91	131,91
11	RESTAURANTES Y HOTELES	153,91	156,83	156,57	161,16	161,13	161,30	161,77	161,87	162,69	162,96	162,59	163,62	164,00
111	SERVICIOS DE SUMINISTRO DE COMIDAS POR CONTRATO	154,63	157,61	157,29	162,06	162,04	162,26	162,73	162,79	163,64	163,93	163,47	164,51	164,90
1111	RESTAURANTES, CAFÉS Y ESTABLECIMIENTOS SIMILARES (S)	154,63	157,61	157,29	162,06	162,04	162,26	162,73	162,79	163,64	163,93	163,47	164,51	164,90
11110	RESTAURANTES, CAFÉS Y ESTABLECIMIENTOS SIMILARES	154,63	157,61	157,29	162,06	162,04	162,26	162,73	162,79	163,64	163,93	163,47	164,51	164,90
112	SERVICIOS DE ALOJAMIENTO	137,27	138,86	139,93	140,51	140,09	139,26	139,72	140,63	140,97	140,51	142,35	142,92	143,26
1120	SERVICIOS DE ALOJAMIENTO (S)	137,27	138,86	139,93	140,51	140,09	139,26	139,72	140,63	140,97	140,51	142,35	142,92	143,26
11200	SERVICIOS DE ALOJAMIENTO	137,27	138,86	139,93	140,51	140,09	139,26	139,72	140,63	140,97	140,51	142,35	142,92	143,26
12	BIENES Y SERVICIOS DIVERSOS	147,99	149,05	146,69	147,24	150,58	148,84	148,47	149,56	148,49	150,19	150,21	151,12	152,38
121	CUIDADO PERSONAL	147,99	149,05	146,69	147,24	150,58	148,84	148,47	149,56	148,49	150,19	150,21	151,12	152,38
1211	SALONES DE PELUQUERÍA Y ESTABLECIMIENTOS DE CUIDADOS PERSONALES (S)	122,53	123,31	123,77	124,72	124,72	124,72	124,72	124,72	124,72	124,72	124,72	124,72	124,72
12110	SALONES DE PELUQUERIA Y ESTABLECIMIENTOS DE CUIDADOS PERSONALES	122,53	123,31	123,77	124,72	124,72	124,72	124,72	124,72	124,72	124,72	124,72	124,72	124,72
1213	OTROS APARATOS , ARTÍCULOS Y PRODUCTOS PARA LA ATENCIÓN PERSONAL (ND)	156,75	157,91	154,58	154,99	159,48	157,15	156,65	158,12	156,67	158,96	158,99	160,21	161,91
12131	OTROS APARATOS , ARTÍCULOS Y PRODUCTOS PARA LA ATENCIÓN PERSONAL	127,27	128,33	129,62	129,62	129,21	129,21	129,21	129,21	130,81	130,81	130,81	133,83	133,83
12132	ARTÍCULOS PARA LA HIGIENE PERSONAL	160,07	161,24	157,39	157,85	162,89	160,29	159,74	161,37	159,58	162,13	162,16	163,18	165,07

Índice de Precios al Consumidor (I.P.C.)

TABLA No. 3.- NACIONAL, COSTA Y SIERRA
VARIACIÓN PORCENTUAL MENSUAL SEGÚN DIVISIÓN DE BIENES Y SERVICIOS

N° de Orden	DIVISIÓN DE BIENES Y SERVICIOS	DIC.12	ENE.13	FEB.13	MAR.13	ABR.13	MAY.13	JUN.13	JUL.13	AGO.13	SEP.13	OCT.13	NOV.13	DIC.13
NACIONAL														
	GENERAL	-0,19	0,50	0,18	0,44	0,18	-0,22	-0,14	-0,02	0,17	0,57	0,41	0,39	0,20
01	ALIMENTOS Y BEBIDAS NO ALCOHÓLICAS	-0,60	0,56	-0,15	0,77	-0,19	-0,90	-0,64	-0,54	0,39	0,50	1,05	0,77	0,31
02	BEBIDAS ALCOHÓLICAS, TABACO Y ESTUPEFACIENTES	-1,10	2,28	0,63	0,35	-0,15	0,56	-1,01	0,55	-0,19	0,11	0,76	-0,11	3,93
03	PRENDAS DE VESTIR Y CALZADO	-0,29	0,14	0,32	0,82	0,15	0,29	0,02	0,23	-0,15	0,23	-0,08	0,05	0,10
04	ALOJAMIENTO, AGUA, ELECTRICIDAD, GAS Y OTROS COMBUSTI	0,11	0,19	0,08	0,17	0,16	0,21	0,37	0,16	0,16	0,04	0,24	0,07	0,09
05	MUEBLES, ARTÍCULOS PARA EL HOGAR Y PARA LA CONSERVACI	0,28	0,20	1,25	-0,41	-0,45	0,23	0,06	0,16	0,24	0,18	0,29	0,25	0,23
06	SALUD	0,13	0,53	1,08	0,51	0,15	0,42	0,21	0,24	0,38	0,31	0,06	0,21	-0,10
07	TRANSPORTE	-0,02	0,60	0,23	0,07	-0,37	-0,32	0,27	0,09	0,18	0,27	-0,16	-0,13	-0,56
08	COMUNICACIONES	-0,12	-0,06	0,01	-0,01	0,14	0,21	0,10	0,12	-0,40	-0,13	0,00	0,01	-0,10
09	RECREACIÓN Y CULTURA	-1,52	0,81	0,49	-0,80	1,74	-0,12	-0,99	0,92	-0,59	1,08	0,56	0,81	0,66
10	EDUCACIÓN	0,00	0,00	0,00	0,00	1,57	-0,13	-0,05	0,00	0,00	3,61	0,28	0,66	0,00
11	RESTAURANTES Y HOTELES	0,31	1,91	0,12	1,33	0,20	0,07	0,44	0,07	0,71	-0,03	0,37	0,69	0,31
12	BIENES Y SERVICIOS DIVERSOS	1,00	-0,14	-0,17	0,94	1,05	0,01	-0,23	0,23	-0,17	0,20	0,00	0,17	0,85
COSTA														
	GENERAL	-0,08	0,56	0,25	0,31	0,49	-0,42	-0,31	-0,21	0,29	0,22	0,32	0,57	0,38
01	ALIMENTOS Y BEBIDAS NO ALCOHÓLICAS	-0,61	0,85	0,06	0,51	0,11	-1,35	-0,84	-0,82	0,46	0,55	0,58	1,06	0,40
02	BEBIDAS ALCOHÓLICAS, TABACO Y ESTUPEFACIENTES	-0,44	1,35	1,23	0,68	0,89	-0,47	-0,33	0,24	0,08	0,07	0,14	0,56	3,59
03	PRENDAS DE VESTIR Y CALZADO	-0,32	0,46	0,23	0,63	0,20	0,04	-0,32	0,52	0,15	0,10	-0,25	0,26	0,36
04	ALOJAMIENTO, AGUA, ELECTRICIDAD, GAS Y OTROS COMBUSTI	0,10	0,03	0,11	0,15	0,13	0,21	0,01	0,14	0,11	0,00	0,52	-0,04	0,07
05	MUEBLES, ARTÍCULOS PARA EL HOGAR Y PARA LA	0,21	0,21	1,18	-0,91	-0,09	-0,05	-0,10	0,07	0,38	0,30	0,65	0,56	-0,31
06	SALUD	-0,06	0,36	1,11	0,34	0,40	0,20	0,40	0,41	-0,17	0,29	-0,08	0,42	-0,22
07	TRANSPORTE	-0,02	0,57	0,27	0,13	0,33	-0,44	0,62	-0,13	0,45	-0,14	0,04	-0,11	-0,19
08	COMUNICACIONES	-0,07	-0,12	-0,03	0,00	0,25	0,36	0,10	0,21	-0,73	-0,02	0,02	0,04	-0,12
09	RECREACIÓN Y CULTURA	1,35	-1,37	-0,44	-0,43	2,12	1,35	-1,03	-0,01	-0,05	0,86	-0,07	1,31	3,25
10	EDUCACIÓN	0,00	0,00	0,00	0,00	4,55	-0,36	-0,13	0,00	0,00	0,00	0,00	0,00	0,00
11	RESTAURANTES Y HOTELES	0,57	2,82	0,29	0,66	-0,32	0,08	0,02	0,19	0,88	-0,45	0,60	1,03	0,41
12	BIENES Y SERVICIOS DIVERSOS	1,07	-0,76	0,44	0,94	0,65	0,71	-0,24	-0,21	-0,10	-0,06	0,20	-0,16	0,90

Índice de Precios al Consumidor (I.P.C.)

TABLA No. 3.- NACIONAL, COSTA Y SIERRA
VARIACIÓN PORCENTUAL MENSUAL SEGÚN DIVISIÓN DE BIENES Y SERVICIOS

N° de Orden	DIVISIÓN DE BIENES Y SERVICIOS	DIC.12	ENE.13	FEB.13	MAR.13	ABR.13	MAY.13	JUN.13	JUL.13	AGO.13	SEP.13	OCT.13	NOV.13	DIC.13
SIERRA														
	GENERAL	-0,28	0,45	0,13	0,55	-0,09	-0,05	-0,01	0,14	0,08	0,87	0,48	0,25	0,05
01	ALIMENTOS Y BEBIDAS NO ALCOHÓLICAS	-0,60	0,19	-0,40	1,10	-0,56	-0,35	-0,39	-0,20	0,30	0,44	1,62	0,41	0,21
02	BEBIDAS ALCOHÓLICAS, TABACO Y ESTUPEFACIENTES	-1,66	3,08	0,12	0,07	-1,04	1,46	-1,59	0,82	-0,43	0,13	1,31	-0,69	4,23
03	PRENDAS DE VESTIR Y CALZADO	-0,26	-0,10	0,38	0,96	0,11	0,48	0,25	0,02	-0,37	0,32	0,04	-0,11	-0,08
04	ALOJAMIENTO, AGUA, ELECTRICIDAD, GAS Y OTROS COMBUSTI	0,11	0,30	0,06	0,18	0,18	0,20	0,62	0,17	0,19	0,08	0,05	0,15	0,11
05	MUEBLES, ARTÍCULOS PARA EL HOGAR Y PARA LA	0,34	0,19	1,31	0,02	-0,75	0,48	0,20	0,24	0,12	0,08	-0,02	-0,01	0,69
06	SALUD	0,27	0,65	1,06	0,64	-0,04	0,59	0,06	0,11	0,79	0,33	0,16	0,05	-0,01
07	TRANSPORTE	-0,02	0,61	0,20	0,03	-0,83	-0,25	0,05	0,24	0,00	0,54	-0,29	-0,15	-0,80
08	COMUNICACIONES	-0,16	-0,02	0,04	-0,02	0,07	0,11	0,11	0,05	-0,18	-0,20	-0,01	0,00	-0,08
09	RECREACIÓN Y CULTURA	-3,37	2,29	1,10	-1,04	1,49	-1,07	-0,96	1,54	-0,94	1,23	0,98	0,48	-1,05
10	EDUCACIÓN	0,00	0,00	0,00	0,00	0,00	0,00	0,00	0,00	0,00	5,60	0,42	1,00	0,00
11	RESTAURANTES Y HOTELES	0,06	1,07	-0,03	1,96	0,67	0,07	0,82	-0,03	0,56	0,35	0,16	0,39	0,22
12	BIENES Y SERVICIOS DIVERSOS	0,94	0,44	-0,73	0,95	1,41	-0,62	-0,22	0,64	-0,24	0,44	-0,18	0,47	0,81

Índice de Precios al Consumidor (I.P.C.)

TABLA No. 3.1.- CIUDADES REGIÓN COSTA
VARIACIÓN PORCENTUAL MENSUAL SEGÚN DIVISIÓN DE BIENES Y SERVICIOS

Nº de Orden	DIVISIÓN DE BIENES Y SERVICIOS	DIC.12	ENE.13	FEB.13	MAR.13	ABR.13	MAY.13	JUN.13	JUL.13	AGO.13	SEP.13	OCT.13	NOV.13	DIC.13
ESMERALDAS														
	GENERAL	-0,13	0,74	0,45	0,72	0,53	-0,59	-0,74	-0,30	-0,08	0,17	-0,14	0,27	0,11
01	ALIMENTOS Y BEBIDAS NO ALCOHÓLICAS	-0,18	0,85	0,50	0,98	0,45	-1,56	-1,77	-1,22	-0,06	0,33	-0,53	0,61	0,25
02	BEBIDAS ALCOHÓLICAS, TABACO Y ESTUPEFACIENTES	0,01	3,74	2,91	-2,01	1,28	-0,43	-0,42	0,00	0,00	0,34	0,13	0,00	1,56
03	PRENDAS DE VESTIR Y CALZADO	-0,73	0,42	-0,35	0,48	0,25	0,11	0,08	0,97	0,56	0,31	0,34	-0,20	0,18
04	ALOJAMIENTO, AGUA, ELECTRICIDAD, GAS Y OTROS COMBUSTI	0,01	0,16	-0,07	0,34	0,04	-0,05	-0,11	0,06	0,09	0,08	0,25	0,41	0,10
05	MUEBLES, ARTÍCULOS PARA EL HOGAR Y PARA LA CONSERVACI	-0,12	0,59	2,26	-0,41	-0,74	-0,45	0,14	1,21	-0,74	-0,06	0,00	0,10	-0,46
06	SALUD	-0,01	0,18	0,36	2,37	0,53	0,01	-0,07	0,02	-0,34	0,49	-0,15	0,00	-0,01
07	TRANSPORTE	-0,09	0,15	0,24	0,07	1,31	0,98	0,00	0,03	0,00	-0,33	0,67	0,00	-0,41
08	COMUNICACIONES	-0,31	0,05	-0,04	0,01	0,15	-0,13	0,00	0,00	0,00	0,00	0,00	0,00	0,00
09	RECREACIÓN Y CULTURA	0,08	-0,38	-0,14	-0,17	0,83	0,35	0,52	-0,31	-0,08	1,16	0,31	-0,37	-0,13
10	EDUCACIÓN	0,00	0,00	0,00	0,00	2,23	0,00	0,00	0,00	0,00	0,00	0,00	0,00	0,00
11	RESTAURANTES Y HOTELES	-0,04	3,45	-0,03	1,15	0,61	0,02	0,04	0,03	0,03	0,01	-0,07	0,12	0,20
12	BIENES Y SERVICIOS DIVERSOS	0,45	0,14	1,13	1,88	0,92	-0,04	-0,40	0,82	-0,90	-0,88	-0,41	0,28	0,17
GUAYAQUIL														
	GENERAL	-0,02	0,59	0,34	0,02	0,80	-0,53	-0,08	-0,31	0,30	0,19	0,49	0,60	0,50
01	ALIMENTOS Y BEBIDAS NO ALCOHÓLICAS	-0,76	0,90	0,39	0,07	0,58	-1,34	-0,13	-1,09	0,23	0,72	1,18	1,56	0,48
02	BEBIDAS ALCOHÓLICAS, TABACO Y ESTUPEFACIENTES	-0,91	0,87	0,87	0,63	0,88	-0,98	-0,49	0,01	0,05	-0,05	-0,23	1,24	3,97
03	PRENDAS DE VESTIR Y CALZADO	-0,28	0,42	0,53	0,73	0,11	-0,43	-0,77	0,19	-0,48	0,15	-0,68	-0,07	0,39
04	ALOJAMIENTO, AGUA, ELECTRICIDAD, GAS Y OTROS COMBUSTI	0,09	-0,08	0,07	0,14	0,11	0,26	0,03	0,35	0,25	0,02	0,69	-0,18	0,04
05	MUEBLES, ARTÍCULOS PARA EL HOGAR Y PARA LA CONSERVACI	0,20	0,43	1,30	-1,89	-0,23	-0,06	-0,45	-0,12	0,79	0,70	0,99	1,19	-0,55
06	SALUD	-0,13	0,29	0,65	-0,26	0,44	0,21	0,82	0,73	-0,19	0,17	-0,09	0,07	-0,46
07	TRANSPORTE	0,04	0,80	0,25	0,19	0,18	-0,85	0,96	-0,23	0,67	-0,20	-0,12	-0,32	-0,15
08	COMUNICACIONES	0,00	-0,03	0,00	0,00	0,37	0,34	0,16	0,29	-1,02	0,02	0,03	0,00	0,00
09	RECREACIÓN Y CULTURA	2,41	-1,93	-0,69	-0,95	3,79	1,56	-2,38	0,72	0,32	0,65	-0,56	2,66	5,86
10	EDUCACIÓN	0,00	0,00	0,00	0,00	5,63	-1,54	-0,41	0,00	0,00	0,00	0,00	0,00	0,00
11	RESTAURANTES Y HOTELES	0,85	3,92	0,59	0,46	-0,70	0,05	-0,03	-0,08	1,21	-0,95	0,91	-0,16	0,27
12	BIENES Y SERVICIOS DIVERSOS	1,27	-1,85	0,00	0,68	0,92	1,08	0,23	-0,67	0,58	-0,36	0,09	-0,46	1,58

Índice de Precios al Consumidor (I.P.C.)

TABLA No. 3.1.- CIUDADES REGIÓN COSTA
VARIACIÓN PORCENTUAL MENSUAL SEGÚN DIVISIÓN DE BIENES Y SERVICIOS

N° de Orden	DIVISIÓN DE BIENES Y SERVICIOS	DIC.12	ENE.13	FEB.13	MAR.13	ABR.13	MAY.13	JUN.13	JUL.13	AGO.13	SEP.13	OCT.13	NOV.13	DIC.13
MACHALA														
	GENERAL	-0,27	0,75	0,53	0,71	0,55	-0,01	-0,47	0,40	0,27	0,38	0,48	0,02	0,07
01	ALIMENTOS Y BEBIDAS NO ALCOHÓLICAS	-1,03	1,62	0,66	0,79	0,65	-0,30	-1,32	0,95	0,43	0,45	0,43	0,08	0,00
02	BEBIDAS ALCOHÓLICAS, TABACO Y ESTUPEFACIENTES	-0,27	2,27	1,94	0,00	0,00	0,00	0,00	0,33	2,61	0,00	0,00	0,00	2,64
03	PRENDAS DE VESTIR Y CALZADO	0,14	0,43	1,24	0,66	-0,21	0,08	-0,23	0,03	0,87	-0,35	1,03	0,12	-0,18
04	ALOJAMIENTO, AGUA, ELECTRICIDAD, GAS Y OTROS COMBUSTI	0,09	0,22	0,28	0,08	0,15	0,33	0,14	0,07	0,36	0,16	0,05	0,32	0,24
05	MUEBLES, ARTÍCULOS PARA EL HOGAR Y PARA LA CONSERVACI	0,67	0,29	0,27	0,58	0,05	0,13	0,09	0,41	-0,23	0,38	0,26	-0,02	0,04
06	SALUD	-0,16	1,09	0,05	-1,07	0,00	0,57	0,00	0,36	-0,06	0,45	0,32	0,08	-0,12
07	TRANSPORTE	-0,23	0,17	0,49	0,15	0,16	0,00	0,00	0,03	0,19	0,26	0,26	-0,42	0,00
08	COMUNICACIONES	-0,30	-1,44	-0,36	0,00	0,00	0,00	0,00	0,00	0,00	0,00	0,00	0,00	0,00
09	RECREACIÓN Y CULTURA	-1,69	0,62	0,87	0,31	0,54	0,32	-0,28	-0,27	0,00	1,16	0,00	-0,18	0,35
10	EDUCACIÓN	0,00	0,00	0,00	0,00	5,76	0,00	0,00	0,00	0,00	0,00	0,00	0,00	0,00
11	RESTAURANTES Y HOTELES	1,80	-0,02	-0,01	3,96	0,12	-0,03	0,18	-0,11	-0,01	1,38	1,13	0,03	0,06
12	BIENES Y SERVICIOS DIVERSOS	0,21	0,53	0,52	1,78	0,19	0,02	-0,44	0,83	-0,59	0,53	1,71	0,00	0,19
MANTA														
	GENERAL	-0,12	0,28	-0,23	0,53	-0,34	-0,08	-0,43	-0,04	0,60	0,28	0,30	0,93	0,43
01	ALIMENTOS Y BEBIDAS NO ALCOHÓLICAS	-0,63	0,58	-1,21	0,89	-1,32	-1,39	-1,26	-0,25	1,49	0,46	0,49	0,70	0,47
02	BEBIDAS ALCOHÓLICAS, TABACO Y ESTUPEFACIENTES	0,00	-0,33	0,00	3,86	0,72	0,37	0,00	0,91	-0,40	0,05	0,87	0,00	5,12
03	PRENDAS DE VESTIR Y CALZADO	-0,14	0,58	-0,04	0,58	0,42	0,72	0,03	0,80	0,60	-0,01	-0,48	1,23	0,61
04	ALOJAMIENTO, AGUA, ELECTRICIDAD, GAS Y OTROS COMBUSTI	0,18	0,20	0,35	0,04	0,27	0,26	0,03	-0,47	-0,41	-0,23	0,35	-0,09	0,12
05	MUEBLES, ARTÍCULOS PARA EL HOGAR Y PARA LA CONSERVACI	0,39	-0,61	0,25	0,47	0,75	0,24	0,40	-0,52	0,57	-0,28	0,55	-0,31	0,27
06	SALUD	0,07	0,49	3,35	-0,01	0,28	0,30	0,10	0,11	0,06	0,30	-0,08	1,78	0,08
07	TRANSPORTE	-0,14	0,16	0,29	-0,08	0,13	-0,21	0,03	0,09	0,07	0,15	0,05	0,77	-0,18
08	COMUNICACIONES	0,02	-0,22	0,00	0,00	0,00	1,06	0,00	0,20	-0,54	-0,21	0,00	0,24	-0,76
09	RECREACIÓN Y CULTURA	0,88	-1,51	-0,52	0,47	-0,54	2,16	0,92	-1,62	-1,06	1,04	0,90	-0,18	0,36
10	EDUCACIÓN	0,00	0,00	0,00	0,00	1,56	4,51	0,92	0,00	0,00	0,00	0,00	0,00	0,00
11	RESTAURANTES Y HOTELES	0,03	0,09	-0,19	-0,07	-0,15	0,21	0,11	1,16	0,93	0,06	0,20	5,40	1,02
12	BIENES Y SERVICIOS DIVERSOS	1,35	0,81	0,86	0,50	-0,12	0,69	-1,17	-0,28	-0,87	1,31	0,66	0,15	0,08

Índice de Precios al Consumidor (I.P.C.)

TABLA No. 3.2. CIUDADES REGIÓN SIERRA
VARIACIÓN PORCENTUAL MENSUAL SEGÚN DIVISIÓN DE BIENES Y SERVICIOS

N° de Orden	DIVISIÓN DE BIENES Y SERVICIOS	DIC.12	ENE.13	FEB.13	MAR.13	ABR.13	MAY.13	JUN.13	JUL.13	AGO.13	SEP.13	OCT.13	NOV.13	DIC.13
AMBATO														
	GENERAL	0,13	0,04	-0,04	0,99	-0,30	-0,56	0,19	-0,30	0,54	0,78	0,46	-0,03	0,23
01	ALIMENTOS Y BEBIDAS NO ALCOHÓLICAS	0,33	-0,37	-0,99	2,20	-1,42	-2,02	-0,66	-0,94	1,70	0,28	1,12	0,30	0,74
02	BEBIDAS ALCOHÓLICAS, TABACO Y ESTUPEFACIENTES	0,00	4,12	0,04	0,63	0,96	1,32	-0,02	0,00	0,42	0,00	0,00	0,00	4,77
03	PRENDAS DE VESTIR Y CALZADO	0,14	0,13	0,27	1,16	0,32	0,18	0,31	-0,05	0,09	0,05	-0,01	0,22	-0,08
04	ALOJAMIENTO, AGUA, ELECTRICIDAD, GAS Y OTROS COMBUSTI	0,03	0,27	0,04	0,06	0,08	0,22	0,06	0,00	0,34	0,37	0,15	-0,03	0,11
05	MUEBLES, ARTÍCULOS PARA EL HOGAR Y PARA LA CONSERVACI	0,75	0,01	0,61	-0,06	-0,02	-0,47	0,23	-0,41	0,08	-0,11	0,13	-0,21	0,03
06	SALUD	1,50	0,00	1,17	1,32	-0,11	0,05	0,01	0,04	-0,01	-0,11	0,01	0,50	-0,03
07	TRANSPORTE	-0,15	0,25	0,73	0,17	-0,59	-0,13	0,06	-0,06	0,00	0,58	0,29	-0,04	-0,92
08	COMUNICACIONES	-0,28	-0,14	-0,06	-0,20	0,04	0,00	0,00	0,09	0,10	-0,10	0,00	-0,01	-0,29
09	RECREACIÓN Y CULTURA	-2,73	-0,05	-0,01	-0,20	2,27	-0,49	0,01	-0,12	-0,34	1,67	1,70	-2,66	-0,15
10	EDUCACIÓN	0,00	0,00	0,00	0,00	0,00	0,00	0,00	0,00	0,00	7,67	0,00	0,00	0,00
11	RESTAURANTES Y HOTELES	0,12	0,22	-0,12	0,66	0,19	-0,01	3,49	-0,26	0,05	-0,07	0,43	-0,34	0,12
12	BIENES Y SERVICIOS DIVERSOS	0,78	0,20	0,55	2,20	0,23	0,72	1,36	0,44	0,57	-0,33	-0,55	0,15	1,57
CUENCA														
	GENERAL	0,02	0,08	0,21	0,80	0,00	0,19	0,08	0,34	-0,41	1,67	0,67	0,23	-0,45
01	ALIMENTOS Y BEBIDAS NO ALCOHÓLICAS	-0,51	-0,47	-0,98	2,24	0,29	-0,37	0,33	0,28	-1,72	0,64	1,96	1,27	-0,51
02	BEBIDAS ALCOHÓLICAS, TABACO Y ESTUPEFACIENTES	-0,65	0,77	3,20	-0,48	0,00	-0,26	0,00	0,00	-0,78	-0,26	0,57	0,00	2,58
03	PRENDAS DE VESTIR Y CALZADO	0,09	0,21	0,83	0,17	0,15	0,55	0,51	0,00	0,15	0,60	0,07	-0,09	-0,21
04	ALOJAMIENTO, AGUA, ELECTRICIDAD, GAS Y OTROS COMBUSTI	0,09	0,33	0,51	0,17	0,29	0,17	0,03	0,07	0,04	0,05	0,06	0,11	0,10
05	MUEBLES, ARTÍCULOS PARA EL HOGAR Y PARA LA CONSERVACI	0,18	-0,02	0,38	0,04	0,29	0,92	0,17	1,45	-1,03	-0,50	-0,10	0,35	0,18
06	SALUD	0,00	0,85	3,22	0,00	0,00	0,19	0,22	0,00	0,01	0,01	0,01	0,00	0,00
07	TRANSPORTE	0,00	0,60	-0,07	-0,06	-0,70	-0,10	-0,03	1,40	0,10	-0,01	-0,17	-1,22	-1,33
08	COMUNICACIONES	-0,24	0,00	0,00	0,00	0,00	0,00	0,16	-0,02	0,02	0,00	0,00	0,15	-0,07
09	RECREACIÓN Y CULTURA	0,09	-0,42	0,53	-0,79	-1,89	3,06	-0,47	-0,49	-0,23	2,65	1,79	1,90	-4,58
10	EDUCACIÓN	0,00	0,00	0,00	0,00	0,00	0,00	0,00	0,00	0,00	12,69	0,49	0,00	0,00
11	RESTAURANTES Y HOTELES	2,18	0,04	0,21	1,80	0,04	-0,25	-0,37	0,02	0,03	5,28	3,73	0,12	0,26
12	BIENES Y SERVICIOS DIVERSOS	0,71	-0,18	0,28	4,42	1,29	0,85	-0,89	-0,59	1,04	-0,11	-1,17	0,28	0,91

Índice de Precios al Consumidor (I.P.C.)

TABLA No. 3.2. CIUDADES REGIÓN SIERRA
VARIACIÓN PORCENTUAL MENSUAL SEGÚN DIVISIÓN DE BIENES Y SERVICIOS

N° de Orden	DIVISIÓN DE BIENES Y SERVICIOS	DIC.12	ENE.13	FEB.13	MAR.13	ABR.13	MAY.13	JUN.13	JUL.13	AGO.13	SEP.13	OCT.13	NOV.13	DIC.13
LOJA														
	GENERAL	-0,49	0,40	0,52	0,35	0,03	0,30	-0,20	-0,28	0,27	1,13	0,21	0,37	0,11
01	ALIMENTOS Y BEBIDAS NO ALCOHÓLICAS	-1,21	0,07	0,68	2,11	-1,09	0,15	-0,86	-1,09	0,28	0,91	1,33	0,81	0,44
02	BEBIDAS ALCOHÓLICAS, TABACO Y ESTUPEFACIENTES	-3,31	3,93	1,22	-0,06	-1,35	0,02	0,48	0,84	-0,63	0,70	1,17	0,00	3,36
03	PRENDAS DE VESTIR Y CALZADO	0,03	0,80	-0,03	-0,02	-0,20	0,68	0,28	0,23	-0,51	0,81	-0,16	0,74	0,07
04	ALOJAMIENTO, AGUA, ELECTRICIDAD, GAS Y OTROS COMBUSTI	0,00	0,25	0,26	0,07	0,07	0,17	0,07	0,02	0,17	-0,12	0,03	0,02	0,10
05	MUEBLES, ARTÍCULOS PARA EL HOGAR Y PARA LA CONSERVACI	0,35	0,51	0,05	0,30	0,22	0,02	0,37	0,15	0,50	0,00	-1,00	-0,88	0,47
06	SALUD	-0,03	0,37	1,40	-0,48	0,00	1,19	0,25	-0,38	-0,03	1,88	-0,04	0,08	-0,01
07	TRANSPORTE	-0,83	1,48	0,37	-1,02	1,01	0,86	0,11	0,31	-0,10	0,70	-0,10	0,17	-1,00
08	COMUNICACIONES	-0,54	-0,17	0,29	0,03	0,18	0,00	0,00	0,27	-1,34	0,17	-0,09	-0,06	0,00
09	RECREACIÓN Y CULTURA	-0,16	0,60	2,18	-2,12	-0,20	0,58	0,03	-2,03	3,37	0,22	-1,36	1,05	0,03
10	EDUCACIÓN	0,00	0,00	0,00	0,00	0,00	0,00	0,00	0,00	0,00	7,86	0,00	0,00	0,00
11	RESTAURANTES Y HOTELES	0,02	-0,50	0,46	0,08	3,87	0,11	0,05	-0,12	1,46	0,01	0,09	0,47	0,25
12	BIENES Y SERVICIOS DIVERSOS	-0,42	0,06	0,38	0,13	-0,12	-0,82	-1,23	1,08	-0,09	-0,79	0,02	0,40	0,00
QUITO														
	GENERAL	-0,39	0,68	0,05	0,42	-0,07	-0,03	-0,03	0,41	-0,06	0,68	0,55	0,31	0,05
01	ALIMENTOS Y BEBIDAS NO ALCOHÓLICAS	-0,78	0,62	-0,49	-0,04	-0,08	0,21	-0,19	0,43	0,07	0,28	1,92	0,13	0,00
02	BEBIDAS ALCOHÓLICAS, TABACO Y ESTUPEFACIENTES	-1,81	2,83	-0,57	0,00	-1,71	2,16	-2,90	1,20	-0,60	0,07	1,87	-1,21	4,54
03	PRENDAS DE VESTIR Y CALZADO	-0,68	-0,72	0,54	1,54	0,16	0,50	0,16	-0,05	-0,63	0,15	0,16	-0,70	-0,13
04	ALOJAMIENTO, AGUA, ELECTRICIDAD, GAS Y OTROS COMBUSTI	0,17	0,31	-0,06	0,24	0,22	0,21	1,01	0,26	0,18	0,05	0,02	0,24	0,11
05	MUEBLES, ARTÍCULOS PARA EL HOGAR Y PARA LA CONSERVACI	0,20	0,17	2,27	-0,08	-1,61	0,96	0,12	0,31	0,18	0,28	0,34	0,35	1,10
06	SALUD	-0,02	0,96	0,50	0,91	-0,04	0,64	-0,01	0,33	1,52	0,00	0,31	-0,10	-0,01
07	TRANSPORTE	0,25	0,47	0,04	0,31	-1,45	-0,64	0,04	0,08	0,01	0,59	-0,56	-0,07	-0,60
08	COMUNICACIONES	-0,02	0,05	0,00	0,00	0,06	0,17	0,15	0,00	0,03	-0,35	0,00	0,00	-0,05
09	RECREACIÓN Y CULTURA	-5,07	3,99	1,17	-0,97	2,25	-2,31	-1,65	3,55	-2,59	1,24	1,41	1,12	-1,19
10	EDUCACIÓN	0,00	0,00	0,00	0,00	0,00	0,00	0,00	0,00	0,00	3,53	0,63	1,66	0,00
11	RESTAURANTES Y HOTELES	-0,13	1,90	-0,17	2,93	-0,02	0,11	0,29	0,06	0,51	0,16	-0,23	0,63	0,24
12	BIENES Y SERVICIOS DIVERSOS	1,47	0,72	-1,58	0,37	2,27	-1,15	-0,25	0,73	-0,72	1,15	0,01	0,61	0,83

Índice de Precios al Consumidor (I.P.C.)

VARIACIÓN PORCENTUAL ANUAL Y EN LO QUE VA DEL AÑO SEGÚN DIVISIÓN DE BIENES Y SERVICIOS

No. Orden	DIVISIÓN DE BIENES Y SERVICIOS	Ene.2012	Febr.2012	Mar.2012	Abr.2012	May.2012	Jun.2012	Jul.2012	Ago.2012	Sep.2012	Oct.2012	Nov.2012	Dic.2012	Ene.2013	En lo que va del año
		a Dic.2012	a Ene.2013	a Feb.2013	a Mar.2013	a Abr.2013	a May.2013	a Jun.2013	a Jul.2013	a Ago.2013	a Sep.2013	a Oct.2013	a Nov.2013	a Dic.2013	a Dic.2012
NACIONAL															
	GENERAL	4,16	4,10	3,48	3,01	3,03	3,01	2,68	2,39	2,27	1,71	2,04	2,30	2,70	2,70
01	ALIMENTOS Y BEBIDAS NO ALCOHÓLICAS	4,97	5,05	3,85	2,14	2,38	2,36	1,67	0,79	0,73	-0,69	0,41	0,99	1,92	1,92
02	BEBIDAS ALCOHÓLICAS, TABACO Y ESTUPEFACIENTES	18,91	19,32	19,11	19,39	18,22	18,57	17,02	7,69	5,27	4,20	3,19	2,68	7,90	7,90
03	PRENDAS DE VESTIR Y CALZADO	2,65	2,18	1,87	2,11	1,95	2,32	2,34	2,47	2,24	2,53	1,68	1,72	2,12	2,12
04	ALOJAMIENTO, AGUA, ELECTRICIDAD, GAS Y OTROS COMBUSTIBLES	2,92	2,98	2,30	2,31	2,20	1,97	2,15	2,19	2,21	2,05	2,08	1,96	1,94	1,94
05	MUEBLES, ARTÍCULOS PARA EL HOGAR Y PARA LA CONSERVACIÓN ORDINARIA	3,20	2,92	3,50	3,23	2,42	2,32	1,94	2,32	2,42	2,24	2,55	2,29	2,24	2,24
06	SALUD	4,29	4,79	4,36	4,32	4,39	4,64	4,84	4,32	4,25	4,24	4,30	4,30	4,07	4,07
07	TRANSPORTE	3,65	2,30	1,66	1,55	1,01	0,57	0,92	0,63	0,49	0,83	0,63	0,70	0,15	0,15
08	COMUNICACIONES	-0,18	-0,20	-0,09	-0,09	0,09	0,31	0,43	0,58	-0,02	-0,17	-0,26	-0,13	-0,10	-0,10
09	RECREACIÓN Y CULTURA	-1,08	-0,01	0,28	-0,53	0,08	1,62	-1,09	1,89	0,75	-0,30	0,48	2,37	4,64	4,64
10	EDUCACIÓN	6,52	6,52	6,52	6,52	6,87	6,33	6,05	6,05	6,05	5,43	5,35	6,05	6,05	6,05
11	RESTAURANTES Y HOTELES	6,75	7,40	6,08	6,77	6,75	6,21	6,65	6,00	6,34	5,86	6,05	6,35	6,35	6,35
12	BIENES Y SERVICIOS DIVERSOS	3,51	3,33	2,80	3,32	4,01	4,17	3,42	3,59	3,85	3,27	4,05	2,92	2,77	2,77
COSTA															
	GENERAL	4,35	4,77	3,86	3,10	3,00	2,73	2,49	2,09	2,10	1,35	1,79	2,01	2,48	2,48
01	ALIMENTOS Y BEBIDAS NO ALCOHÓLICAS	5,50	6,53	5,04	2,74	2,47	1,93	1,87	0,75	0,71	-0,75	0,22	0,54	1,55	1,55
02	BEBIDAS ALCOHÓLICAS, TABACO Y ESTUPEFACIENTES	18,55	16,66	16,93	17,77	17,58	16,52	16,32	8,94	8,57	6,10	4,79	4,07	8,28	8,28
03	PRENDAS DE VESTIR Y CALZADO	1,91	1,82	1,48	1,47	1,14	2,05	1,32	1,87	1,98	1,90	1,31	1,71	2,40	2,40
04	ALOJAMIENTO, AGUA, ELECTRICIDAD, GAS Y OTROS COMBUSTIBLES	3,34	3,27	2,40	2,41	2,32	1,80	1,61	1,59	1,71	1,47	1,71	1,47	1,45	1,45

Índice de Precios al Consumidor (I.P.C)

TABLA No. 4.- NACIONAL, COSTA Y SIERRA
VARIACIÓN PORCENTUAL ANUAL Y EN LO QUE VA DEL AÑO SEGÚN DIVISIÓN DE BIENES Y SERVICIOS

No. Orden	DIVISIÓN DE BIENES Y SERVICIOS													En lo que va del año	
		Ene.2012	Febr.2012	Mar.2012	Abr.2012	May.2012	Jun.2012	Jul.2012	Ago.2012	Sep.2012	Oct.2012	Nov.2012	Dic.2012	Ene.2013	Ene.2013
		a	a	a	a	a	a	a	a	a	a	a	a	a	a
		Dic.2012	Ene.2013	Feb.2013	Mar.2013	Abr.2013	May.2013	Jun.2013	Jul.2013	Ago.2013	Sep.2013	Oct.2013	Nov.2013	Dic.2013	Dic.2012
05	MUEBLES, ARTÍCULOS PARA EL HOGAR Y	3,02	2,71	3,06	2,55	2,17	1,51	1,12	1,41	1,93	1,79	2,88	2,41	1,88	1,88
06	SALUD	2,54	2,89	3,21	3,76	3,85	3,88	3,92	4,59	4,40	3,82	3,38	3,68	3,53	3,53
07	TRANSPORTE	4,07	3,51	1,59	1,57	1,41	1,06	1,55	1,15	1,31	1,36	1,47	1,58	1,42	1,42
08	COMUNICACIONES	0,26	0,23	0,11	0,16	0,42	0,72	0,79	0,96	0,03	-0,01	-0,08	0,01	-0,04	-0,04
09	RECREACIÓN Y CULTURA	0,69	0,15	-0,45	-0,81	0,80	2,73	0,57	1,60	1,00	1,91	1,95	3,59	5,53	5,53
10	EDUCACIÓN	5,27	5,27	5,27	5,27	6,29	4,82	4,03	4,03	4,03	4,03	4,03	4,03	4,03	4,03
11	RESTAURANTES Y HOTELES	7,73	10,44	8,94	8,76	7,95	7,00	7,34	6,67	6,92	5,35	5,29	6,53	6,35	6,35
12	BIENES Y SERVICIOS DIVERSOS	1,95	1,40	1,55	2,81	2,61	3,38	2,30	2,83	2,93	1,93	3,55	2,50	2,33	2,33
SIERRA															
GENERAL		4,01	3,54	3,17	2,93	3,06	3,25	2,84	2,65	2,42	2,03	2,25	2,55	2,89	2,89
01	ALIMENTOS Y BEBIDAS NO ALCOHÓLICAS	4,32	3,27	2,40	1,40	2,28	2,90	1,42	0,84	0,75	-0,63	0,65	1,56	2,38	2,38
02	BEBIDAS ALCOHÓLICAS, TABACO Y	19,23	21,66	21,05	20,82	18,79	20,40	17,64	6,64	2,56	2,61	1,85	1,50	7,58	7,58
03	PRENDAS DE VESTIR Y CALZADO	3,19	2,44	2,15	2,58	2,54	2,51	3,07	2,90	2,42	2,99	1,95	1,73	1,91	1,91
04	ALOJAMIENTO, AGUA, ELECTRICIDAD, GAS Y OTROS COMBUSTIBLES	2,62	2,78	2,22	2,23	2,11	2,08	2,54	2,62	2,57	2,46	2,34	2,30	2,29	2,29
05	MUEBLES, ARTÍCULOS PARA EL HOGAR Y	3,35	3,09	3,88	3,81	2,63	3,01	2,63	3,09	2,82	2,63	2,28	2,19	2,55	2,55
06	SALUD	5,62	6,24	5,22	4,73	4,80	5,21	5,53	4,11	4,15	4,54	4,98	4,76	4,47	4,47
07	TRANSPORTE	3,38	1,53	1,71	1,54	0,75	0,25	0,50	0,29	-0,04	0,50	0,08	0,12	-0,67	-0,67
08	COMUNICACIONES	-0,47	-0,48	-0,23	-0,26	-0,14	0,03	0,19	0,32	-0,06	-0,27	-0,39	-0,22	-0,15	-0,15
09	RECREACIÓN Y CULTURA	-2,24	-0,12	0,76	-0,36	-0,38	0,89	-2,17	2,08	0,58	-1,70	-0,46	1,59	4,03	4,03
10	EDUCACIÓN	7,19	7,19	7,19	7,19	7,19	7,19	7,19	7,19	7,19	6,17	6,06	7,11	7,11	7,11
11	RESTAURANTES Y HOTELES	5,87	4,71	3,54	5,00	5,68	5,49	6,03	5,41	5,82	6,31	6,75	6,19	6,35	6,35
12	BIENES Y SERVICIOS DIVERSOS	4,99	5,16	3,98	3,80	5,33	4,91	4,47	4,31	4,71	4,53	4,51	3,31	3,18	3,18

Índice de Precios al Consumidor (I.P.C)

TABLA No. 4.1. CIUDADES REGIÓN COSTA
VARIACIÓN PORCENTUAL ANUAL Y EN LO QUE VA DEL AÑO SEGÚN DIVISIÓN DE BIENES Y SERVICIOS

No. Orden	DIVISIÓN DE BIENES Y SERVICIOS	Ene.2012	Feb.2012	Mar.2012	Abr.2012	May.2012	Jun.2012	Jul.2012	Ago.2012	Sep.2012	Oct.2012	Nov.2012	Dic.2012	Ene.2013	En lo que va del año
		a	a	a	a	a	a	a	a	a	a	a	a	a	a
		Dic.2012	Ene.2013	Feb.2013	Mar.2013	Abr.2013	May.2013	Jun.2013	Jul. 2013	Ago. 2013	Sep. 2013	Oct. 2013	Nov. 2013	Dic.2013	Dic.2012
ESMERALDAS															
GENERAL		4,24	4,76	3,69	3,11	3,46	3,19	2,25	2,93	2,19	0,74	1,19	0,89	1,14	1,14
01	ALIMENTOS Y BEBIDAS NO ALCOHÓLICAS	6,21	7,10	4,51	2,36	3,37	2,69	0,91	2,57	1,28	-1,75	-0,54	-1,63	-1,21	-1,21
02	BEBIDAS ALCOHÓLICAS, TABACO Y ESTUPEFACIENTES	17,71	21,03	23,97	21,49	23,04	21,65	21,14	9,02	8,20	6,02	5,58	5,58	7,22	7,22
03	PRENDAS DE VESTIR Y CALZADO	4,09	3,96	3,11	3,58	2,26	2,26	1,35	2,05	2,66	2,16	2,18	2,26	3,20	3,20
04	ALOJAMIENTO, AGUA, ELECTRICIDAD, GAS Y OTROS	4,61	3,57	2,72	2,94	2,77	1,93	1,89	1,03	0,84	0,84	0,84	1,21	1,29	1,29
05	COMBUSTIBLES	0,84	1,55	3,26	3,46	1,85	0,87	1,36	2,06	1,47	0,68	0,05	1,75	1,41	1,41
06	MUEBLES, ARTÍCULOS PARA EL HOGAR Y PARA LA CONSERVACIÓN ORDINARIA DEL HOGAR	0,84	1,55	3,26	3,46	1,85	0,87	1,36	2,06	1,47	0,68	0,05	1,75	1,41	1,41
07	SALUD	-0,42	-0,22	0,15	2,52	2,93	2,94	2,86	3,57	3,03	3,67	3,49	3,39	3,40	3,40
08	TRANSPORTE	1,78	0,88	0,96	0,89	2,31	3,07	2,95	2,98	2,72	2,64	2,85	3,05	2,72	2,72
09	COMUNICACIONES	1,05	1,11	0,49	0,49	0,65	0,51	0,16	0,16	0,16	0,09	-0,44	-0,27	0,05	0,05
10	RECREACIÓN Y CULTURA	1,76	1,52	0,75	-0,13	-0,63	0,68	1,21	0,98	0,79	1,48	1,72	1,80	1,59	1,59
11	EDUCACIÓN	3,14	3,14	3,14	3,14	2,61	2,23	2,23	2,23	2,23	2,23	2,23	2,23	2,23	2,23
12	RESTAURANTES Y HOTELES	3,05	5,84	5,85	6,94	7,51	7,51	7,21	7,39	5,51	5,39	5,29	5,40	5,65	5,65
12	BIENES Y SERVICIOS DIVERSOS	3,31	3,85	3,56	5,62	5,54	6,60	4,18	5,49	4,96	3,18	2,78	3,01	2,73	2,73
GUAYAQUIL															
GENERAL		3,92	4,51	3,90	2,71	2,98	2,49	2,14	1,43	1,73	1,21	1,88	2,41	2,94	2,94
01	ALIMENTOS Y BEBIDAS NO ALCOHÓLICAS	4,22	5,78	5,79	2,44	2,57	1,84	1,45	-0,84	-0,50	-1,34	0,21	2,28	3,55	3,55
02	BEBIDAS ALCOHÓLICAS, TABACO Y ESTUPEFACIENTES	20,71	16,49	16,71	17,80	16,15	14,38	14,33	9,59	9,33	5,17	3,01	1,88	6,90	6,90
03	PRENDAS DE VESTIR Y CALZADO	-0,48	-0,73	-0,83	-1,27	-1,35	0,27	-0,61	-0,16	-0,37	0,24	-0,44	-0,61	0,07	0,07
04	ALOJAMIENTO, AGUA, ELECTRICIDAD, GAS Y OTROS	3,47	3,58	2,44	2,43	2,34	1,75	1,44	1,73	2,12	1,79	2,23	1,77	1,71	1,71
05	COMBUSTIBLES	3,97	3,49	3,50	2,16	2,76	1,94	0,58	0,98	1,78	2,33	4,26	2,82	2,05	2,05
06	MUEBLES, ARTÍCULOS PARA EL HOGAR Y PARA LA CONSERVACIÓN ORDINARIA DEL HOGAR	3,97	3,49	3,50	2,16	2,76	1,94	0,58	0,98	1,78	2,33	4,26	2,82	2,05	2,05
07	SALUD	1,30	1,55	1,39	1,49	1,61	1,48	3,29	4,19	3,97	3,31	2,70	2,73	2,40	2,40
08	TRANSPORTE	4,51	4,21	1,43	1,42	1,20	0,52	1,32	0,82	1,17	1,32	1,39	1,36	1,17	1,17
09	COMUNICACIONES	-0,05	0,08	0,14	0,14	0,50	0,77	0,92	1,21	0,14	0,12	0,15	0,15	0,15	0,15
10	RECREACIÓN Y CULTURA	-0,05	-0,44	-0,95	-1,21	2,58	4,87	0,80	3,05	2,21	3,25	2,34	5,55	9,11	9,11
11	EDUCACIÓN	5,35	5,35	5,35	5,35	7,42	4,78	3,58	3,58	3,58	3,58	3,58	3,58	3,58	3,58
12	RESTAURANTES Y HOTELES	9,10	13,05	11,39	10,26	9,30	8,07	8,28	7,02	8,26	6,00	6,44	6,15	5,55	5,55
12	BIENES Y SERVICIOS DIVERSOS	2,08	0,39	0,40	1,24	1,21	1,91	1,61	2,05	3,07	1,35	3,21	1,47	1,79	1,79

Índice de Precios al Consumidor (I.P.C.)

TABLA No. 4.1. CIUDADES REGIÓN COSTA
VARIACIÓN PORCENTUAL ANUAL Y EN LO QUE VA DEL AÑO SEGÚN DIVISIÓN DE BIENES Y SERVICIOS

No. Orden	DIVISIÓN DE BIENES Y SERVICIOS													En lo que va del año	
		Ene.2012	Feb.2012	Mar.2012	Abr.2012	May.2012	Jun.2012	Jul.2012	Ago.2012	Sep.2012	Oct.2012	Nov.2012	Dic.2012	Ene.2013	Ene.2013
		a	a	a	a	a	a	a	a	a	a	a	a	a	a
		Dic.2012	Ene.2013	Feb.2013	Mar.2013	Abr.2013	May.2013	Jun.2013	Jul.2013	Ago.2013	Sep.2013	Oct.2013	Nov.2013	Dic.2013	Dic.2012
MACHALA															
	GENERAL	3,85	3,45	3,27	3,88	3,65	3,30	3,73	3,66	3,46	2,64	2,67	3,39	3,74	3,74
01	ALIMENTOS Y BEBIDAS NO ALCOHÓLICAS	1,28	0,63	0,36	0,85	0,75	0,17	1,47	1,84	1,27	1,45	1,46	3,41	4,49	4,49
02	BEBIDAS ALCOHÓLICAS, TABACO Y ESTUPEFACIENTES	12,04	11,90	14,07	14,07	12,41	12,13	10,12	8,12	10,94	10,03	7,04	7,04	10,16	10,16
03	PRENDAS DE VESTIR Y CALZADO	6,93	6,60	7,86	8,55	7,48	7,05	6,87	5,67	5,67	3,92	3,36	3,87	3,53	3,53
04	ALOJAMIENTO, AGUA, ELECTRICIDAD, GAS Y OTROS COMBUSTIBLES	3,61	3,64	3,81	3,72	3,70	2,95	2,86	2,93	3,13	3,18	1,97	2,26	2,41	2,41
05	MUEBLES, ARTÍCULOS PARA EL HOGAR Y PARA LA CONSERVACIÓN ORDINARIA DEL HOGAR	4,21	3,90	4,06	4,68	3,73	2,47	3,35	3,83	3,58	0,78	2,74	2,92	2,28	2,28
06	SALUD	10,36	11,42	11,28	10,10	10,02	10,65	10,63	11,00	10,77	3,17	2,10	1,63	1,67	1,67
07	TRANSPORTE	6,50	5,94	2,73	2,89	2,94	2,95	2,95	2,43	2,39	1,37	1,39	1,06	1,30	1,30
08	COMUNICACIONES	-0,32	-1,76	-2,14	-2,14	-2,14	-2,14	-2,14	-2,15	-2,15	-2,10	-2,10	-2,10	-1,80	-1,80
09	RECREACIÓN Y CULTURA	0,64	-0,11	0,75	1,06	-0,18	0,48	0,20	-0,54	-0,60	-0,41	1,29	1,37	3,47	3,47
10	EDUCACIÓN	4,15	4,15	4,15	4,15	5,54	5,76	5,76	5,76	5,76	5,76	5,76	5,76	5,76	5,76
11	RESTAURANTES Y HOTELES	7,33	7,17	7,27	11,39	11,36	11,26	11,33	11,10	11,17	10,00	8,35	8,66	6,80	6,80
12	BIENES Y SERVICIOS DIVERSOS	0,43	-0,19	0,23	2,01	1,96	1,45	0,57	0,61	0,10	1,79	5,24	5,40	5,37	5,37
MANTA															
	GENERAL	5,71	5,80	4,08	3,90	2,42	2,71	3,32	2,53	2,60	1,93	1,90	1,69	2,24	2,24
01	ALIMENTOS Y BEBIDAS NO ALCOHÓLICAS	8,54	9,03	5,19	4,26	1,72	1,77	3,95	2,09	2,61	1,03	0,71	-1,51	-0,41	-0,41
02	BEBIDAS ALCOHÓLICAS, TABACO Y ESTUPEFACIENTES	16,97	13,93	11,26	15,05	16,39	16,82	17,11	7,84	6,95	7,01	6,90	6,14	11,58	11,58
03	PRENDAS DE VESTIR Y CALZADO	2,58	2,88	2,13	2,27	2,53	3,39	2,90	3,97	4,17	3,77	2,75	4,36	5,13	5,13
04	ALOJAMIENTO, AGUA, ELECTRICIDAD, GAS Y OTROS COMBUSTIBLES	1,66	1,82	1,56	1,44	1,40	1,51	1,55	1,26	0,75	0,45	0,70	0,48	0,42	0,42
05	MUEBLES, ARTÍCULOS PARA EL HOGAR Y PARA LA CONSERVACIÓN ORDINARIA DEL HOGAR	2,43	1,63	1,63	2,07	0,74	0,83	1,49	1,16	2,21	1,80	2,30	1,91	1,79	1,79
06	SALUD	6,58	7,09	8,63	8,67	8,38	8,61	4,54	4,72	4,96	5,38	5,24	6,89	6,89	6,89
07	TRANSPORTE	3,65	2,34	2,45	2,42	0,93	0,75	0,68	0,32	0,18	0,27	0,51	1,30	1,27	1,27
08	COMUNICACIONES	0,90	0,59	0,39	0,70	0,73	1,79	1,96	1,93	0,23	0,07	0,07	0,53	-0,26	-0,26
09	RECREACIÓN Y CULTURA	1,73	0,50	-0,72	-1,06	-2,21	-0,14	-0,51	-0,86	-1,51	-0,41	1,36	0,86	0,34	0,34
10	EDUCACIÓN	7,30	7,30	7,30	7,30	4,99	7,09	7,13	7,13	7,13	7,13	7,13	7,13	7,13	7,13
11	RESTAURANTES Y HOTELES	8,26	8,34	5,48	5,55	3,82	2,62	3,89	3,97	3,47	2,42	1,44	7,93	9,00	9,00
12	BIENES Y SERVICIOS DIVERSOS	0,80	2,06	2,86	4,30	3,51	4,55	2,71	2,83	1,44	2,22	4,67	3,90	2,60	2,60

Índice de Precios al Consumidor (I.P.C.)

TABLA No. 4.2.- CIUDADES REGIÓN SIERRA
VARIACIÓN PORCENTUAL ANUAL EN LO QUE VA DEL AÑO SEGÚN DIVISIÓN DE BIENES Y SERVICIOS

No. Orden	DIVISIÓN DE BIENES Y SERVICIOS	Ene.2012	Feb.2012	Mar.2012	Abr.2012	May.2012	Jun.2012	Jul.2012	Ago.2012	Sep.2012	Oct.2012	Nov.2012	Dic.2012	Ene.2013	En lo que va del año
		a	a	a	a	a	a	a	a	a	a	a	a	a	Ene.2013
		Dic.2012	Ene.2013	Feb.2013	Mar.2013	Abr.2013	May.2013	Jun.2013	Jul.2013	Ago.2013	Sep.2013	Oct.2013	Nov.2013	Dic.2013	Dic.2012
AMBATO															
	GENERAL	5,10	4,16	3,34	2,87	3,40	3,30	2,11	1,96	2,75	2,92	1,75	1,88	1,98	1,98
01	ALIMENTOS Y BEBIDAS NO ALCOHÓLICAS	4,56	3,15	1,66	0,29	1,67	1,84	-3,06	-3,17	0,58	-0,76	-1,90	-0,55	-0,15	-0,15
02	BEBIDAS ALCOHÓLICAS, TABACO Y ESTUPEFACIENTES	17,95	18,87	22,16	20,72	21,90	21,91	21,38	21,38	8,62	8,11	8,11	7,66	12,79	12,79
03	PRENDAS DE VESTIR Y CALZADO	5,32	4,81	3,16	4,05	4,14	3,73	3,87	3,94	3,69	4,24	2,87	2,84	2,61	2,61
04	ALOJAMIENTO, AGUA, ELECTRICIDAD, GAS Y OTROS COMBUSTIBLES	4,67	4,49	2,20	1,99	1,97	1,93	2,09	1,94	1,85	2,07	2,09	1,59	1,67	1,67
05	MUEBLES, ARTÍCULOS PARA EL HOGAR Y PARA LA CONSERVACIÓN ORDINARIA DEL HOGAR	5,11	4,51	4,42	4,40	4,05	3,48	3,72	3,04	3,10	1,81	1,10	0,53	-0,19	-0,19
06	SALUD	6,68	6,58	6,20	6,43	6,46	6,46	6,19	6,01	3,99	3,85	3,81	4,43	2,86	2,86
07	TRANSPORTE	2,55	1,48	2,06	2,03	1,37	1,14	1,22	0,70	0,28	0,86	1,15	1,10	0,32	0,32
08	COMUNICACIONES	0,22	0,18	0,19	-0,07	0,04	0,09	0,12	0,34	0,44	0,34	-0,84	-0,55	-0,56	-0,56
09	RECREACIÓN Y CULTURA	-0,46	-0,60	-0,98	-1,43	0,38	0,10	0,24	-0,03	-0,37	2,58	0,16	-1,07	1,56	1,56
10	EDUCACIÓN	10,26	10,26	10,26	10,26	10,26	10,26	10,26	10,26	10,26	16,17	7,69	7,67	7,67	7,67
11	RESTAURANTES Y HOTELES	9,91	6,06	5,86	3,30	4,56	4,07	6,17	6,54	6,35	6,13	6,36	4,39	4,38	4,38
12	BIENES Y SERVICIOS DIVERSOS	4,49	3,71	2,68	4,46	4,80	4,59	6,50	5,93	7,18	6,58	7,01	6,46	7,30	7,30
CUENCA															
	GENERAL	3,93	3,06	2,40	2,69	3,09	3,59	3,69	3,70	3,03	3,25	3,93	3,94	3,46	3,46
01	ALIMENTOS Y BEBIDAS NO ALCOHÓLICAS	6,54	4,20	0,59	1,55	3,59	4,25	4,59	5,58	3,10	0,69	2,16	2,93	2,93	2,93
02	BEBIDAS ALCOHÓLICAS, TABACO Y ESTUPEFACIENTES	12,59	12,55	12,66	12,90	11,90	11,62	11,62	5,59	1,72	1,85	2,07	2,08	5,40	5,40
03	PRENDAS DE VESTIR Y CALZADO	4,84	3,35	2,97	2,87	3,14	3,67	4,05	3,17	2,99	3,51	3,45	3,30	2,98	2,98
04	ALOJAMIENTO, AGUA, ELECTRICIDAD, GAS Y OTROS COMBUSTIBLES	1,81	2,02	1,93	1,89	2,08	2,06	2,00	2,03	2,00	1,93	1,93	1,93	1,93	1,93
05	MUEBLES, ARTÍCULOS PARA EL HOGAR Y PARA LA CONSERVACIÓN ORDINARIA DEL HOGAR	2,30	2,38	2,06	2,01	2,02	2,73	3,09	4,36	2,89	2,02	1,87	2,12	2,13	2,13
06	SALUD	2,16	3,08	6,41	6,45	6,48	5,60	5,81	5,62	5,62	5,30	5,31	4,56	4,56	4,56
07	TRANSPORTE	1,45	0,97	1,21	0,85	0,17	0,68	1,14	1,22	1,14	0,68	0,93	-0,28	-1,60	-1,60
08	COMUNICACIONES	-0,89	-0,89	-0,95	-0,89	-0,89	-0,30	-0,13	-0,15	-0,13	-0,13	-0,13	0,07	0,25	0,25
09	RECREACIÓN Y CULTURA	2,81	1,45	1,32	0,33	-1,59	1,54	0,98	-1,05	-0,82	1,12	4,69	5,75	0,82	0,82
10	EDUCACIÓN	6,58	6,58	6,58	6,58	6,58	6,58	6,58	6,58	6,58	12,69	13,25	13,25	13,25	13,25
11	RESTAURANTES Y HOTELES	4,85	3,40	4,15	5,95	5,88	5,49	4,67	4,84	5,28	10,42	14,26	13,42	11,28	11,28
12	BIENES Y SERVICIOS DIVERSOS	2,87	3,21	2,10	1,92	4,07	5,44	7,04	5,53	4,30	5,66	6,10	4,90	6,19	6,19

Índice de Precios al Consumidor (I.P.C.)

TABLA No. 4.2.- CIUDADES REGIÓN SIERRA
VARIACIÓN PORCENTUAL ANUAL EN LO QUE VA DEL AÑO SEGÚN DIVISIÓN DE BIENES Y SERVICIOS

No. Orden	DIVISIÓN DE BIENES Y SERVICIOS	Ene.2012	Feb.2012	Mar.2012	Abr.2012	May.2012	Jun.2012	Jul.2012	Ago.2012	Sep.2012	Oct.2012	Nov.2012	Dic.2012	Ene.2013	En lo que va del año
		a	a	a	a	a	a	a	a	a	a	a	a	a	Ene.2013
		Dic.2012	Ene.2013	Feb.2013	Mar.2013	Abr.2013	May.2013	Jun.2013	Jul.2013	Ago.2013	Sep.2013	Oct.2013	Nov.2013	Dic.2013	Dic.2012
LOJA															
GENERAL		2,29	2,20	2,56	2,13	2,32	2,80	2,79	2,15	1,90	2,59	2,29	2,63	3,25	3,25
01	ALIMENTOS Y BEBIDAS NO ALCOHÓLICAS	2,02	1,36	1,83	2,40	1,97	3,55	3,52	1,64	-0,34	-0,08	0,34	2,03	3,74	3,74
02	BEBIDAS ALCOHÓLICAS, TABACO Y ESTUPEFACIENTES	13,29	16,66	17,89	16,94	13,55	13,84	14,39	6,02	2,12	2,69	2,89	2,89	9,98	9,98
03	PRENDAS DE VESTIR Y CALZADO	3,38	4,13	3,62	2,50	2,37	2,41	3,00	2,65	1,54	2,52	1,54	2,65	2,69	2,69
04	ALOJAMIENTO, AGUA, ELECTRICIDAD, GAS Y OTROS COMBUSTIBLES	1,70	1,82	1,80	1,30	1,24	1,34	1,51	1,37	1,31	1,06	1,13	1,02	1,11	1,11
05	MUEBLES, ARTÍCULOS PARA EL HOGAR Y PARA LA	4,64	4,29	3,86	3,79	3,87	3,61	3,95	3,78	3,43	3,45	1,91	0,59	0,72	0,72
06	SALUD	0,60	0,56	2,03	1,53	1,92	2,75	2,45	2,03	1,97	3,79	3,78	4,27	4,29	4,29
07	TRANSPORTE	1,63	2,17	2,42	0,96	1,82	2,31	2,42	2,67	2,49	3,86	2,76	2,99	2,81	2,81
08	COMUNICACIONES	-1,06	-1,13	-0,84	-0,80	-0,38	-0,33	-0,28	0,37	-1,20	-1,48	-1,11	-1,26	-0,72	-0,72
09	RECREACIÓN Y CULTURA	0,54	1,07	2,99	0,53	0,16	-0,35	-0,97	-1,59	1,44	1,62	0,68	2,02	2,22	2,22
10	EDUCACIÓN	4,03	4,03	4,03	4,03	4,03	4,03	4,03	4,03	4,03	7,86	7,86	7,86	7,86	7,86
11	RESTAURANTES Y HOTELES	0,91	0,25	0,68	1,01	4,59	4,12	4,26	3,72	9,72	9,61	9,08	6,10	6,34	6,34
12	BIENES Y SERVICIOS DIVERSOS	2,98	1,75	2,79	0,77	1,03	0,95	-0,48	0,65	1,49	0,62	0,33	-1,42	-1,00	-1,00
QUITO															
GENERAL		4,24	3,86	3,44	3,27	3,19	3,33	2,96	2,89	2,39	1,33	2,14	2,53	2,99	2,99
01	ALIMENTOS Y BEBIDAS NO ALCOHÓLICAS	4,81	3,99	3,33	1,46	2,45	2,86	2,06	1,52	0,89	-1,02	1,68	2,06	2,87	2,87
02	BEBIDAS ALCOHÓLICAS, TABACO Y ESTUPEFACIENTES	22,40	25,44	22,88	23,20	20,43	23,23	18,29	2,87	0,93	0,99	-0,34	-0,85	5,57	5,57
03	PRENDAS DE VESTIR Y CALZADO	1,76	0,30	0,76	1,86	1,74	1,73	2,51	2,47	2,14	2,51	1,40	0,40	0,95	0,95
04	ALOJAMIENTO, AGUA, ELECTRICIDAD, GAS Y OTROS COMBUSTIBLES	2,41	2,67	2,39	2,60	2,39	2,32	3,02	3,22	3,19	3,01	2,79	2,88	2,83	2,83
05	MUEBLES, ARTÍCULOS PARA EL HOGAR Y PARA LA CONSERVACIÓN ORDINARIA DEL HOGAR	2,34	2,18	4,00	3,89	1,69	2,63	1,61	2,60	2,45	2,71	2,95	3,51	4,45	4,45
06	SALUD	7,86	8,95	5,84	4,97	4,94	5,58	6,38	3,91	4,71	4,92	5,78	5,10	5,11	5,11
07	TRANSPORTE	4,54	1,48	1,50	1,70	0,37	-0,70	-0,39	-0,71	-1,10	-0,62	-1,19	-0,94	-1,78	-1,78
08	COMUNICACIONES	-0,44	-0,43	-0,08	-0,08	-0,03	0,15	0,36	0,36	0,13	-0,12	-0,12	0,09	0,06	0,06
09	RECREACIÓN Y CULTURA	-4,35	-0,55	0,52	-0,40	-0,63	1,47	-3,71	4,43	0,79	-4,39	-1,67	1,75	5,90	5,90
10	EDUCACIÓN	7,41	7,41	7,41	7,41	7,41	7,41	7,41	7,41	7,41	2,67	4,18	5,91	5,91	5,91
11	RESTAURANTES Y HOTELES	6,21	5,74	3,60	6,64	6,34	6,36	6,64	5,59	4,61	5,10	5,57	6,17	6,56	6,56
12	BIENES Y SERVICIOS DIVERSOS	6,06	7,17	5,06	4,61	6,93	6,02	5,41	5,07	4,93	5,01	5,13	3,63	2,97	2,97

Índice de Precios al Consumidor (I.P.C.)

INDICE

DISPOSICIONES LEGALES	4
INFLACION PERÍODO DE REFERENCIA: MES CALENDARIO	5
NOTAS ACLARATORIAS	6
NOTAS METODOLÓGICAS.....	7
FACTORES DE ENLACE DE SERIES.....	15
PONDERACIONES DE AGREGADOS DE LA CANASTA BÁSICA DE BIENES Y SERVICIOS DEL IPC	16
SERIE HISTÓRICA.....	20
VARIACIÓN PORCENTUAL MENSUAL DEL INDICE DE PRECIOS AL CONSUMIDOR POR CIUDADES.....	22
ANÁLISIS DE LA INFLACIÓN A NIVEL NACIONAL	23
CUADRO A2. INCIDENCIA POR DIVISIONES DE CONSUMO A LA INFLACIÓN NACIONAL	24
ANÁLISIS DE LA INFLACIÓN DE LA REGIÓN COSTA	26
CUADRO B2. INCIDENCIA POR DIVISIONES DE CONSUMO A LA INFLACIÓN DE LA REGIÓN COSTA.....	27
ANÁLISIS DE LA INFLACIÓN DE LA REGIÓN SIERRA.....	29

CUADRO C2. INCIDENCIA POR DIVISIONES DE CONSUMO A LA INFLACIÓN DE LA REGIÓN SIERRA	30
TABLA No. 1.- ÍNDICE NACIONAL, COSTA Y SIERRA SEGÚN DIVISIÓN DE BIENES Y SERVICIOS	33
TABLA No. 1.1.- ÍNDICE NACIONAL, COSTA Y SIERRA SEGÚN CIUDADES	35
TABLA No. 2.- ÍNDICE NACIONAL SEGÚN DIVISIÓN DE BIENES Y SERVICIOS	36
TABLA No. 2.a. ÍNDICE NACIONAL SEGÚN DIVISIÓN, GRUPO, CLASE Y SUBCLASE DE BIENES Y SERVICIOS	37
TABLA No. 2.1.- ÍNDICE REGIÓN COSTA SEGÚN DIVISIÓN DE BIENES Y SERVICIOS	45
TABLA No. 2.1.a.- ÍNDICE REGIÓN COSTA SEGÚN DIVISIÓN, GRUPO, CLASE Y SUBCLASE DE BIENES Y SERVICIOS	46
TABLA No. 2.1.1.- ÍNDICE DE ESMERALDAS SEGÚN DIVISIÓN DE BIENES Y SERVICIOS	54
TABLA No. 2.1.1.a.- ÍNDICE DE ESMERALDAS SEGÚN DIVISIÓN, GRUPO, CLASE Y SUBCLASE DE BIENES Y SERVICIOS	55
TABLA No. 2.1.2.- ÍNDICE DE GUAYAQUIL SEGÚN DIVISIÓN DE BIENES Y SERVICIOS	63
TABLA No. 2.1.2.a.- ÍNDICE DE GUAYAQUIL SEGÚN DIVISIÓN, GRUPO, CLASE Y SUBCLASE DE BIENES Y SERVICIOS	64
TABLA No. 2.1.3.- ÍNDICE DE MACHALA SEGÚN DIVISIÓN DE BIENES Y SERVICIOS	72
TABLA No. 2.1.3.a.- ÍNDICE DE MACHALA SEGÚN DIVISIÓN, GRUPO, CLASE Y SUBCLASE DE BIENES Y SERVICIOS	73
TABLA No. 2.1.4.- ÍNDICE DE MANTA SEGÚN DIVISIÓN DE BIENES Y SERVICIOS	81
TABLA No. 2.1.4.a.- ÍNDICE DE MANTA SEGÚN DIVISIÓN, GRUPO, CLASE Y SUBCLASE DE BIENES Y SERVICIOS	82
TABLA No. 2.2.- ÍNDICE REGIÓN SIERRA SEGÚN DIVISIÓN DE BIENES Y SERVICIOS	90
TABLA No. 2.2.a.- ÍNDICE REGIÓN SIERRA SEGÚN DIVISIÓN, GRUPO, CLASE Y SUBCLASE DE BIENES Y SERVICIOS	91

TABLA No. 2.2.1.- ÍNDICE DE AMBATO SEGÚN DIVISIÓN DE BIENES Y SERVICIOS	99
TABLA No. 2.2.1.a.- ÍNDICE DE AMBATO SEGÚN DIVISIÓN, GRUPO, CLASE Y SUBCLASE DE BIENES Y SERVICIOS	100
TABLA No. 2.2.2.- ÍNDICE DE CUENCA SEGÚN DIVISIÓN DE BIENES Y SERVICIOS	108
TABLA No. 2.2.2.a.- ÍNDICE DE CUENCA SEGÚN DIVISIÓN, GRUPO, CLASE Y SUBCLASE DE BIENES Y SERVICIOS	109
TABLA No. 2.2.3.- ÍNDICE DE LOJA SEGÚN DIVISIÓN DE BIENES Y SERVICIOS	117
TABLA No. 2.2.3.a.- ÍNDICE DE LOJA SEGÚN DIVISIÓN, GRUPO, CLASE Y SUBCLASE DE BIENES Y SERVICIOS	118
TABLA No. 2.2.4.- ÍNDICE DE QUITO SEGÚN DIVISIÓN DE BIENES Y SERVICIOS	126
TABLA No. 2.2.4.a.- ÍNDICE DE QUITO SEGÚN DIVISIÓN, GRUPO, CLASE Y SUBCLASE DE BIENES Y SERVICIOS	127
TABLA No. 3.- NACIONAL, COSTA Y SIERRA VARIACIÓN PORCENTUAL MENSUAL SEGÚN DIVISIÓN DE BIENES Y SERVICIOS	135
TABLA No. 3.1.- CIUDADES REGIÓN COSTA VARIACIÓN PORCENTUAL MENSUAL SEGÚN DIVISIÓN DE BIENES Y SERVICIOS	137
TABLA No. 3.2. CIUDADES REGIÓN SIERRA VARIACIÓN PORCENTUAL MENSUAL SEGÚN DIVISIÓN DE BIENES Y SERVICIOS	139
TABLA No. 4.- NACIONAL, COSTA Y SIERRA VARIACIÓN PORCENTUAL ANUAL Y EN LO QUE VA DEL AÑO SEGÚN DIVISIÓN DE BIENES Y SERVICIOS	141
TABLA No. 4.1. CIUDADES REGIÓN COSTA VARIACIÓN PORCENTUAL ANUAL Y EN LO QUE VA DEL AÑO SEGÚN DIVISIÓN DE BIENES Y SERVICIOS	143
TABLA No. 4.2.- CIUDADES REGIÓN SIERRA VARIACIÓN PORCENTUAL ANUAL Y EN LO QUE VA DEL AÑO SEGÚN DIVISIÓN DE BIENES Y SERVICIOS	145



IPC

**ÍNDICE DE PRECIOS AL
CONSUMIDOR**

DICIEMBRE 2013 BOLETÍN Nº 381

www.ecuadorencifras.gob.ec

Administración Central (Quito)
Juan Larrea N15-36 y José Riofrío,
Teléfonos: (02) 2544 326 - 2544 561 Fax: (02) 2509 836
Casilla postal: 135C
correo-e: inec@inec.gob.ec