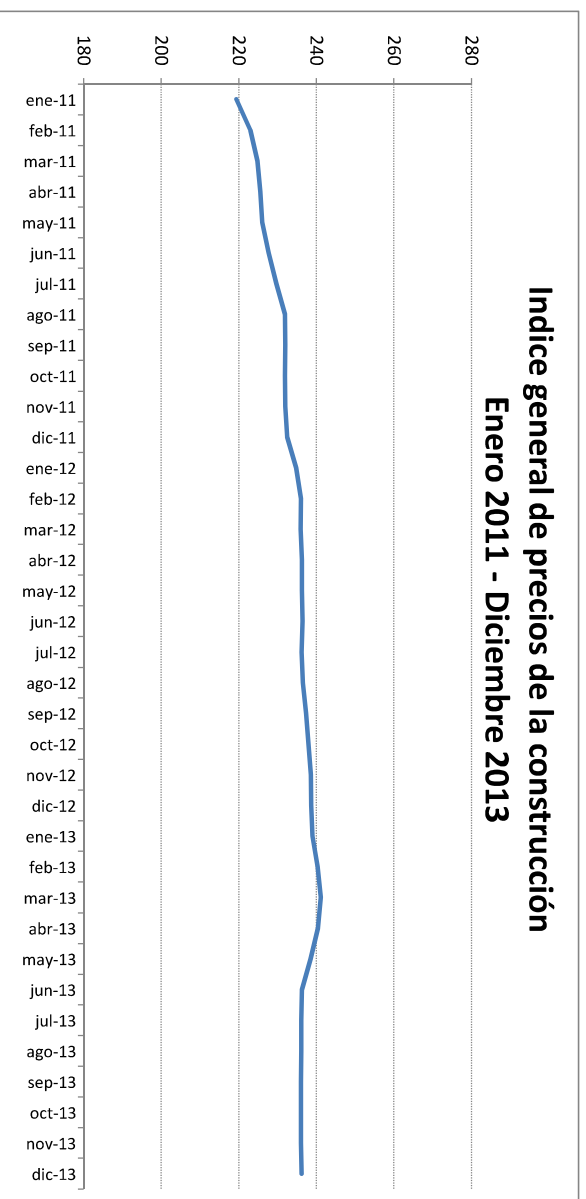


ANOS	Enero	Febrero	Marzo	Abril	Mayo	Junio	Julio	Agosto	Septiembre	Octubre	Noviembre	Diciembre
1983				0,22	0,22	0,22	0,23	0,24	0,24	0,25	0,25	0,26
1984	0,27	0,28	0,30	0,30	0,31	0,32	0,33	0,34	0,36	0,38	0,38	0,38
1985	0,39	0,40	0,41	0,42	0,42	0,43	0,43	0,43	0,44	0,44	0,44	0,44
1986	0,47	0,50	0,51	0,54	0,54	0,55	0,55	0,59	0,63	0,64	0,65	0,65
1987	0,66	0,66	0,67	0,69	0,71	0,74	0,77	0,79	0,80	0,86	0,96	0,97
1988	1,01	1,14	1,20	1,19	1,21	1,23	1,32	1,46	1,74	1,87	1,92	1,97
1989	2,08	2,12	2,16	2,18	2,26	2,34	2,39	2,53	2,58	2,65	2,73	2,80
1990	2,92	2,96	3,10	3,22	3,27	3,32	3,48	3,61	3,70	3,77	3,88	3,98
1991	4,05	4,23	4,35	4,41	4,52	4,61	4,70	4,83	4,95	5,05	5,10	5,32
1992	5,51	5,60	5,68	5,79	5,90	6,09	6,22	6,43	7,26	8,54	8,59	8,66
1993	8,69	8,69	8,67	8,70	8,78	8,89	8,99	9,08	9,08	9,07	9,17	9,22
1994	9,38	9,54	9,60	9,71	9,89	10,01	10,16	10,33	10,47	10,59	10,84	11,22
1995	11,43	11,69	11,83	11,98	12,08	12,23	12,46	12,66	12,79	12,95	13,19	13,45
1996	13,75	14,01	14,11	14,28	14,45	14,62	14,87	15,16	15,59	15,84	15,97	16,20
1997	16,57	17,11	17,30	17,71	17,97	18,13	18,52	18,81	19,01	19,29	19,46	19,88
1998	20,37	20,88	21,17	22,18	23,09	23,70	24,23	24,74	25,23	27,90	29,14	29,21
1999	29,61	30,70	37,87	45,60	42,76	41,91	46,17	47,65	47,73	52,66	61,09	66,58
2000	84,59	99,50	99,89	101,57	104,03	113,17	113,28	114,30	114,53	114,80	114,94	115,76
2001	123,37	124,27	122,17	123,60	124,17	125,97	124,64	124,80	124,50	123,04	122,89	123,27
2002	125,64	126,46	126,71	127,07	127,18	127,38	127,43	127,71	128,65	129,12	128,30	129,21
2003	132,14	135,67	136,71	136,29	136,43	136,28	136,60	136,95	137,00	137,16	137,28	138,00
2004	141,53	144,85	149,13	152,82	157,37	158,80	158,89	159,83	160,29	162,58	162,73	162,21
2005	163,07	163,93	166,19	167,95	167,24	167,26	167,85	168,73	171,34	173,35	169,16	169,49
2006	171,82	172,52	174,20	177,51	182,34	184,65	186,25	186,25	184,58	184,69	185,35	185,68
2007	185,98	186,83	188,19	190,12	191,23	192,11	191,69	191,63	191,73	191,68	192,47	192,94
2008	195,82	200,86	203,34	211,13	215,22	222,42	227,71	229,54	228,67	227,31	222,16	216,86
2009	214,44	211,60	211,09	210,96	210,79	212,07	211,81	211,70	212,52	213,09	213,08	213,36
2010	214,39	214,93	215,82	216,35	216,86	216,82	216,36	216,95	217,43	216,85	216,99	217,52
2011	219,40	223,00	224,84	225,54	226,02	227,72	229,69	231,95	232,00	231,94	232,03	232,48
2012	234,80	236,07	235,99	236,29	236,33	236,43	236,22	236,51	237,34	238,34	238,62	238,66
2013	239,00	240,33	241,14	240,39	238,49	236,30	236,14	236,11	236,06	236,08	236,02	236,18

★ Cambio de base, según Ley de Transformación Económica del Ecuador , Disposición General Séptima, publicado en el Registro Oficial No 34 Suplemento, de 13 de Marzo del 2000

## Índice general de precios de la construcción Enero 2011 - Diciembre 2013




Fuente: Índice de Precios de la Construcción - Instituto Nacional de Estadística y Censos

BASE ABRIL/12 2000 = 100,00

ANOS	Enero	Febrero	Marzo	Abril	Mayo	Junio	Julio	Agosto	Septiembre	Octubre	Noviembre	Diciembre
2000				★ 100,00	98,84	108,78	108,78	108,78	108,90	109,50	109,50	109,50
2001	109,50	109,50	109,40	108,24	108,20	109,15	109,15	110,49	107,95	106,35	106,35	106,13
2002	106,13	106,13	106,13	106,13	106,13	106,13	106,13	106,73	107,56	107,56	107,56	108,85
2003	112,30	113,12	113,81	119,62	119,15	117,47	117,47	117,47	117,47	117,47	117,47	118,73
2004	130,51	144,13	161,74	175,76	194,43	200,16	197,22	197,22	197,22	197,22	197,22	197,22
2005	197,22	197,22	197,22	197,22	197,22	194,07	192,38	192,38	192,38	192,38	192,38	192,38
2006	192,38	192,38	192,38	192,38	192,38	192,38	192,38	192,38	193,96	202,01	202,01	202,01
2007	202,01	207,24	216,14	223,61	226,32	226,32	226,32	226,32	226,32	226,32	226,32	226,32
2008	236,29	254,71	272,00	317,81	343,91	383,74	402,68	410,29	398,26	382,53	348,13	309,87
2009	309,87	294,95	294,39	294,39	294,39	294,39	286,39	281,33	281,33	281,33	281,33	281,33
2010	281,33	281,33	281,33	281,33	281,33	281,33	281,33	281,33	281,33	273,47	272,63	272,63
2011	272,63	293,35	295,84	295,84	295,84	308,02	313,24	313,24	313,24	313,24	313,24	313,24
2012	313,24	313,24	313,24	313,24	313,24	313,24	313,24	313,24	313,24	313,24	313,24	313,24
2013	313,24	313,24	313,24	301,67	296,71	296,71	296,71	296,71	296,71	296,71	296,71	296,71

★ Cambio de base, según Ley de Transformación Económica del Ecuador, Disposición General Séptima, publicado en el Registro Oficial No 34 Suplemento, de 13 de Marzo del 2000



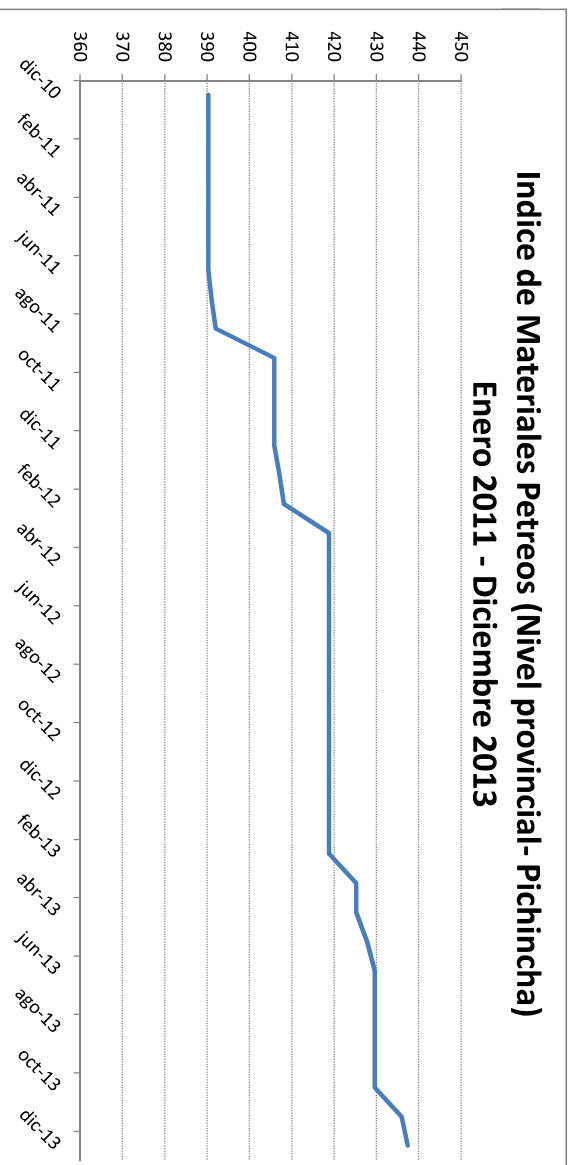
Fuente: Índice de Precios de la Construcción - Instituto Nacional de Estadística y Censos

INDICE DE MATERIALES PETREOS (NIVEL PROVINCIAL - PICHINCHA)

BASE ABRIL/12 2000 = 100,00

ANOS	Enero	Febrero	Marzo	Abril	Mayo	Junio	Julio	Agosto	Septiembre	Octubre	Noviembre	Diciembre
2000				★ 100,00	109,84	169,57	175,56	180,30	180,30	180,30	186,46	187,48
2001	213,61	225,50	225,50	225,50	225,50	240,54	249,16	256,61	254,60	254,60	265,25	265,25
2002	265,25	275,85	293,15	293,15	293,15	293,15	293,15	293,15	306,44	306,44	297,09	306,44
2003	306,44	310,07	310,07	310,07	310,07	310,07	310,07	306,44	306,44	306,44	306,44	306,44
2004	306,44	306,44	306,44	306,44	306,44	306,44	316,97	316,37	316,37	316,37	316,37	316,37
2005	316,37	316,37	316,37	316,37	316,37	316,37	316,37	316,37	316,86	317,53	317,53	317,53
2006	317,53	317,53	314,45	314,45	320,07	319,04	319,55	320,09	320,09	320,09	320,09	320,09
2007	320,81	321,23	330,17	330,17	330,17	330,82	326,32	326,32	326,01	323,21	323,21	323,21
2008	323,21	338,65	346,19	352,24	352,24	352,24	358,95	358,95	358,95	377,89	377,89	377,89
2009	377,89	378,94	384,68	384,68	384,68	384,68	384,68	390,29	390,29	390,29	390,29	390,29
2010	390,29	390,29	390,29	390,29	390,29	390,29	390,29	390,29	390,29	390,29	390,29	390,29
2011	390,29	390,29	390,29	390,29	390,29	390,29	391,08	392,02	405,89	405,89	405,89	405,89
2012	407,06	408,15	418,83	418,83	418,83	418,83	418,83	418,83	418,83	418,83	418,83	418,83
2013	418,83	418,83	425,22	425,22	427,76	429,58	429,58	429,58	429,58	429,58	435,93	437,37

★ Cambio de base, según Ley de Transformación Económica del Ecuador, Disposición General Séptima, publicado en el Registro Oficial No 34 Suplemento, de 13 de Marzo del 2000



Fuente: Índice de Precios de la Construcción - Instituto Nacional de Estadística y Censos