



[www.inec.gob.ec](http://www.inec.gob.ec)  
[www.ecuadorencifras.com](http://www.ecuadorencifras.com)



Anuario de Estadísticas Vitales:  
Nacimientos y Defunciones  
2012



**Anuario de Estadísticas Vitales Nacimientos y Defunciones 2012**

**Dirección responsable de la información estadística y contenidos:  
DIRECCIÓN DE ESTADÍSTICAS SOCIODEMOGRÁFICAS**

**Realizadores:**

**Jhon Usiña**

**Patricia Ortiz Vásquez**

**Corrección de textos:**

**DIRECCIÓN DE COMUNICACIÓN SOCIAL**

## PRESENTACIÓN

El Instituto Nacional de Estadística y Censos tiene el agrado de presentar el Anuario de Estadísticas Vitales: Nacimientos y Defunciones de la República del Ecuador, correspondiente al año 2012.

Esta publicación contiene información de las variables investigadas sobre nacidos vivos, defunciones generales y defunciones fetales ocurridas e inscritas en el país durante el año 2012. Se incluye un pequeño informe analítico con un resumen gráfico en el que se destaca el comportamiento evolutivo de años anteriores.

El importante volumen de nacidos vivos cuya ocurrencia fue el año 2011 y que fueron inscritos y registrados en el 2012, (inscripciones tardías), se ofrece en seis cuadros estadísticos (Anexo A), con la finalidad de que sirva para ajustar y corregir los diversos indicadores calculados con los datos del Anuario Estadístico del año pasado. En el Anexo B, se incluyen cuadros e indicadores con información sobre la evolución de la natalidad, mortalidad general, infantil, de la niñez y materna del país desde el año 1990 hasta el 2012. Para el año 2012 se presentan datos de estos mismos indicadores a nivel de provincias. Se incorpora un cuadro con la corrección de las tasas para el año 2011 con los nacimientos inscritos en el año 2012; y, constan series estadísticas referentes a los hechos vitales, acaecidos e inscritos durante el periodo comprendido entre 2007 a 2012, considerando algún detalle de las variables sexo, edad y residencia habitual, lo cual facilita el estudio comparativo de las presentes estadísticas y su evolución a través de los últimos seis años.

Los datos referidos a la “causa básica” se elabora de acuerdo a la Décima Clasificación Estadística Internacional de Enfermedades y Problemas Relacionados con la Salud CIE-10 (OMS/OPS). Para la estructuración de los cuadros que contienen esta variable se utilizan las tablas básicas que recomienda esta Clasificación; se mantiene la tabulación, recomendada por la Organización Mundial de la Salud (Lista Corta), que sirve para disponer de una nueva estructura de la mortalidad por causas de muerte para su análisis y comparabilidad internacional. Este cuadro contiene una relación de las causas por sexo y edad para cada una de las provincias del país.



Este documento es el resultado de la labor conjunta realizada entre el INEC, las oficinas dependientes de la Dirección Nacional de Registro Civil, Identificación y Cedulación, y del Ministerio de Salud Pública, integrantes del Sistema Estadístico Nacional y que constituyen la fuente de información.

El INEC, al hacer la entrega de esta publicación, espera las valiosas opiniones y sugerencias de los usuarios, así como también satisfacer las consultas que se hagan en torno a la información contenida en el presente Anuario.



ÍNDICE

	Págs.
PRESENTACIÓN.....	3
ASPECTOS METODOLÓGICOS.....	11
<b>ANÁLISIS GRÁFICO</b>	
<b>GRÁFICOS DE NACIMIENTOS Y DEFUNCIONES</b>	
Gráfico 1: Tasas brutas de natalidad, mortalidad, mortalidad infantil y maternas. Periodo 1990 - 2012 .....	21
Gráfico 2: Nacimientos ocurridos y registrados. Período 2003 - 2012 .....	22
Gráfico 3: Nacidos vivos: inscripciones oportunas y tardías según regiones. Año 2012.....	23
Gráfico 4: Nacidos vivos por tipo de asistencia en el parto y áreas, según regiones. Año 2012.....	24
Gráfico 5: Nacidos vivos por grupos de edad de la madre, según regiones de residencia habitual. Año 2012.....	25
Gráfico 6: Nacidos vivos según nivel de instrucción de la madre y tipo de asistencia profesional. Año 2012.....	26
Gráfico 7: Defunciones generales y de menores de 1 año. Período 2002 - 2012.....	27
Gráfico 8: Defunciones generales por tipo de certificación, según regiones. Años 2003 - 2012.....	28
Gráfico 9: Defunciones generales por grupos de edad y sexo. Año 2012.....	29
Gráfico 10: Mortalidad materna, según provincias de residencia habitual. Año 2012.....	30
Gráfico 11: Principales causas de mortalidad general. Año 2012 (Lista corta de agrupamiento de causas de muerte L.C.CIE-10) .....	31
Gráfico 12: Principales causas de mortalidad masculina. Año 2012 (Lista corta de agrupamiento de causas de muerte L.C: CIE-10).....	32
Gráfico 13: Principales causas de mortalidad femenina. Año 2012 (Lista corta de agrupamiento de causas de muerte L.C.CIE-10).....	33
Gráfico 14: Principales causas de mortalidad infantil. Ecuador 2012 (Lista internacional detallada CIE-10).....	34
Gráfico 15 Principales causas de muerte materna. Ecuador 2012 (Lista detallada de la CIE-10) .....	35
<b>NACIMIENTOS</b>	
Cuadro No. 1 Nacidos vivos, inscritos en el año 2012, por años de nacimiento, según regiones y provincias de residencia habitual de la madre.....	37
Cuadro No. 2 Nacidos vivos, por áreas y sexo, según regiones y provincias de residencia habitual de la madre. Año 2012.....	38
Cuadro No. 3 Nacidos vivos, por áreas y tipo de asistencia, según regiones y provincias de residencia habitual de la madre. Año 2012.....	39
Cuadro No. 4 Nacidos vivos, por sexo y tipo de asistencia, según regiones, provincias, cantones y parroquias de residencia habitual de la madre.....	40
Cuadro No. 5 Nacidos vivos, por tipo de atención, de madre residente y no residente, según regiones, provincias y cantones de acaecimiento.....	77
Cuadro No. 6 Nacidos vivos, por número de hijos tenidos por la madre, según regiones y provincias de residencia habitual de la misma.....	84
Cuadro No. 7 Nacidos vivos, por número de hijos tenidos por la madre, según regiones de residencia habitual y grupos de edad de la misma.....	85

Cuadro No. 8 Nacidos vivos por grupos de edad de la madre y sexo del nacido vivo, según regiones, provincias y áreas de residencia habitual de la madre.....	87
Cuadro No. 9 Nacidos vivos, por tipo de nacimiento, según regiones y provincias de residencia habitual de la madre.....	93
Cuadro No. 10 Nacidos vivos, por mes de ocurrencia, según provincias de residencia habitual de la madre y sexo del nacido vivo.....	94
Cuadro No. 11 Nacidos vivos, por nivel de instrucción de la madre, según provincias de residencia habitual de la madre y tipos de asistencia.....	97
Cuadro No. 12 Nacidos vivos, por número de hijos tenidos por la madre, según regiones de residencia habitual y nivel de instrucción de la misma.....	100
Cuadro No. 13 Nacidos vivos, por pertenencia étnica de la madre, según regiones y provincias de residencia habitual de la madre.....	102
Cuadro No. 14 Nacidos vivos, por estado civil de la madre, según regiones y provincias de residencia habitual de la madre.....	103
<b>DEFUNCIONES</b>	
Cuadro No. 1 Defunciones totales, por tipo de certificación de personas residentes y no residentes, según regiones, provincias, cantones y parroquias de acaecimiento.....	105
Cuadro No. 2 Defunciones totales de mayores y menores de un año por sexo, según regiones, provincias y áreas de residencia habitual de la persona fallecida.....	136
Cuadro No. 3 Defunciones totales de mayores y menores de un año por sexo, según regiones, provincias, cantones y parroquias de residencia habitual de la persona fallecida.....	138
Cuadro No. 4 Defunciones de personas de doce años y más de edad por estado civil y sexo, según grupos de edad.....	164
Cuadro No. 5 Defunciones por sexo y grupos de edad según regiones, provincias y áreas de residencia habitual de la persona fallecida.....	165
Cuadro No. 6 Defunciones de menores de un año por mes de ocurrencia, según regiones y provincias de residencia habitual de la madre.....	168
Cuadro No. 7 Defunciones de menores de un año por meses de edad, según sexo, regiones y provincias de residencia habitual de la madre.....	169
Cuadro No. 8 Defunciones de menores de un mes por días de edad, según sexo, regiones y provincias de residencia habitual de la madre.....	172
Cuadro No. 9 Defunciones totales por provincias y áreas de residencia habitual de la persona fallecida, según causas de muerte (Lista condensada de 103 grupos Décima Revisión CIE-10).....	175
Cuadro No. 10 Defunciones totales por tipo de certificación y grupos de edad, según sexo y causas de muerte. (Lista Internacional Detallada. Décima Revisión CIE-10).....	199
Cuadro No. 11 Defunciones totales por tipo de certificación y grupos de edad, según sexo y causas de muerte. (Lista Especial de Tabulación 6/67. Décima Revisión CIE-10) .....	280
Cuadro No. 12 Defunciones masculinas por provincias y áreas de residencia habitual de la persona fallecida, según causas de muerte (Lista condensada de 103 grupos - Décima Revisión. CIE-10).....	286

Cuadro No. 13 Defunciones femeninas por provincias y áreas de residencia habitual de la persona fallecida, según causas de muerte (Lista condensada de 103 grupos - Décima Revisión. CIE-10) .....	304
Cuadro No. 14 Defunciones totales por grupos de edad, según regiones, provincias de residencia habitual de la persona fallecida y sexo.....	322
Cuadro No. 15 Defunciones totales por tipo de certificación y grupos de edad, según sexo y causas de muerte. Lista corta de ordenamiento de las principales causas de muerte CIE-10. (Recomendada por la OMS).....	326
<b>DEFUNCIONES FETALES</b>	
Cuadro No. 1 Defunciones fetales por mes de ocurrencia, según provincias y áreas de residencia habitual de la madre.....	436
Cuadro No. 2 Defunciones fetales por semanas de gestación y sexo, según regiones y provincias de residencia habitual de la madre.....	438
Cuadro No. 3 Defunciones fetales por tipo de asistencia y sexo, según causas de mortinatalidad.....	439
<b>ANEXO A</b>	
<b>NACIMIENTOS</b>	
Cuadro No. I Nacidos vivos en el año 2011 e inscritos en el año 2012, por áreas y sexo, según regiones, provincias y cantones de residencia habitual de la madre.....	444
Cuadro No. II Nacidos vivos en el año 2011 e inscritos en el año 2012, por áreas y tipo de asistencia, según regiones, provincias y cantones de residencia habitual de la madre.....	450
Cuadro No. III Nacidos vivos en el año 2011 e inscritos en el año 2012, por número de hijos tenidos por la madre, según regiones y provincias de residencia habitual de la misma.....	457
Cuadro No. IV Nacidos vivos en el año 2011 e inscritos en el año 2012, por número de hijos tenidos por la madre, según regiones de residencia habitual y grupos de edad de la misma.....	458
Cuadro No. V Nacidos vivos en el año 2011 e inscritos en el año 2012, por grupos de edad de la madre, según regiones y provincias de residencia habitual de la misma.....	460
Cuadro No. VI Nacidos vivos en el año 2011 e inscritos en el año 2012, por mes de ocurrencia, según regiones y provincias de residencia habitual de la madre.....	461
<b>ANEXO B</b>	
<b>SERIES HISTÓRICAS DE NACIMIENTOS Y DEFUNCIONES</b>	
Cuadro No. I Población total estimada, natalidad, mortalidad general, mortalidad infantil y mortalidad materna. Período 1990 - 2012.....	463
Cuadro No. II Población total y tasas brutas de natalidad, mortalidad general, mortalidad infantil y materna, según regiones y provincias de residencia habitual. Año 2012.....	464

Cuadro No. III Población total y tasas brutas de natalidad, mortalidad general, mortalidad infantil y materna, según regiones y provincias de residencia habitual. Año 2012.....	465
Cuadro No. IV Nacidos vivos por sexo, según regiones y provincias de residencia habitual de la madre. Período 2007 - 2012.....	466
Cuadro No. V Defunciones totales por sexo, según regiones y provincias de residencia habitual de la persona fallecida. Período 2007 - 2012.....	467
Cuadro No. VI Defunciones totales por sexo, según grupos de edad. Período 2007 - 2012.....	468
Cuadro No. VII Defunciones de menores de un año por sexo, según regiones y provincias de residencia habitual de la madre. Período 2007 - 2012.....	469
Cuadro No. VIII Defunciones maternas, según regiones y provincias de residencia habitual. Período 2007 - 2012.....	470
Cuadro No. IX Defunciones fetales, según regiones y provincias de residencia habitual de la madre. Período 2007 - 2012.....	471
Cuadro No. X Tasa de mortalidad materna. Período 1990 - 2012.....	472
Cuadro No. XI Razón de mortalidad materna Período 1990 - 2012.....	473
<b>MAPAS TEMÁTICOS</b>	
<b>Nacimientos</b>	
Tasa bruta de natalidad.....	475
Número de nacidos vivos (Inscripción oportuna).....	475
Número de nacidos vivos por madres adolescentes (10 - 19 años).....	475
Número de nacidos vivos por etnia de la madre.....	475
Número de nacidos vivos por grupos de edad de la madre.....	476
Número de nacidos vivos por alfabetismo de la madre.....	476
Número de nacidos vivos por estado civil de la madre.....	476
Número de nacidos vivos por nivel de instrucción de la madre.....	476
Evolución de la tasa de natalidad del 2007 al 2012.....	477
<b>Defunciones</b>	
Tasa de mortalidad general.....	478
Tasa de mortalidad general por sexo.....	478
Evolución de la tasa de mortalidad general del 2006 al 2012.....	478
Tasa de mortalidad infantil.....	479
Evolución de la razón de mortalidad infantil del 2006 al 2012.....	479
Razón de mortalidad materna.....	479
Razón de mortalidad materna por etnia.....	479



Razón de mortalidad materna por grupos de edad.....	480
Defunciones masculinas por grupo de edad.....	480
Defunciones femeninas por grupo de edad.....	480
Defunciones generales por sexo del fallecido.....	480
Defunciones generales por provincia.....	481
<b>INFORMES ESTADÍSTICOS</b>	
Informe estadístico de nacido vivo.....	483
Informe estadístico de defunción.....	485
Informe estadístico de defunción fetal.....	489



[www.inec.gob.ec](http://www.inec.gob.ec)  
[www.ecuadorencifras.com](http://www.ecuadorencifras.com)

# ASPECTOS METODOLÓGICOS

## **OBJETIVOS**

El Anuario de Estadísticas Vitales: Nacimientos y Defunciones tiene los siguientes objetivos principales:

- Obtener información sistemática y continua respecto de la inscripción de nacimientos y defunciones.
- Dar a conocer a los usuarios las variables más relevantes en este campo, para la planificación de estrategias socio-económicas del país.
- Proporcionar a los sectores público y privado uno de los instrumentos básicos para el análisis demográfico.

## **UNIDAD DE INVESTIGACIÓN**

Constituyen cada uno de los hechos vitales (nacimientos, defunciones generales y defunciones fetales) registrados en el país, cada año.

## **UNIVERSO**

El universo comprende el conjunto de cada uno de los nacidos vivos, defunciones generales y defunciones fetales, ocurridos y registrados en el territorio nacional.

## **FUENTES DE INFORMACIÓN**

Constituyen las oficinas del Registro Civil, Identificación y Cedulación y que funcionan en las cabeceras provinciales, cantonales y parroquiales de la República del Ecuador.

## **FRECUENCIA DE LA INFORMACIÓN**

La investigación se efectúa en el momento que se realiza la inscripción de los hechos. La recolección se hace mensualmente, para luego ser publicada en forma anual.



## **SISTEMAS DE RECOLECCIÓN**

Los datos contenidos en este Anuario se recolectan en formularios denominados “Informe Estadístico” de: nacido vivo, defunción y defunción fetal, los mismos que son diseñados y distribuidos por el INEC a las respectivas oficinas de Registro Civil, Identificación y Cedulación, Jefaturas Provinciales de Estadística del Ministerio de Salud Pública y a los Hospitales y Clínicas públicos y privados.

En relación con estos hechos existen dos instancias: la que se refiere al aspecto médico-estadístico que se encarga de certificar el acaecimiento del hecho y el relativo al de Registro Civil, Identificación y Cedulación que se encarga de la inscripción y legalización del hecho vital. Una vez que los formularios son diligenciados en las oficinas respectivas son enviados al INEC, para su procesamiento.

## **DEFINICIONES PRINCIPALES**

### **NACIDO VIVO**

Es la expulsión o extracción completa del cuerpo de su madre, independientemente de la duración del embarazo, de un producto de la concepción que, después de dicha separación, respire o de cualquier otra señal de vida, como latidos del corazón, pulsaciones del cordón umbilical o movimientos efectivos de los músculos de contracción voluntaria, tanto si se ha cortado o no el cordón umbilical y esté o no desprendida la placenta. Cada producto de un nacimiento que reúna esas condiciones se considera como un nacido vivo.

### **DEFUNCIÓN**

Es la desaparición total y permanente de todo signo de vida en un momento cualquiera posterior al nacimiento, sin posibilidad de resurrección.

### **DEFUNCIÓN FETAL**

Es la muerte de un producto de la concepción, antes de su expulsión o su extracción completa del cuerpo de su madre, independientemente de la duración del embarazo; la muerte está indicada por el hecho de que después de la separación, el feto no respira ni da ninguna otra señal de vida, como latidos del corazón, pulsaciones del cordón umbilical o movimientos efectivos de los músculos de contracción voluntaria.



## DEFUNCIÓN MATERNA

Se define como la defunción de una mujer mientras está embarazada o dentro de los 42 días siguientes a la terminación del embarazo, independientemente de la duración y el sitio del embarazo, debido a cualquier causa relacionada o agravada por el embarazo mismo o su atención, pero no por causas accidentales o incidentales.

Las defunciones maternas pueden subdividirse en dos grupos:

**Defunciones obstétricas directas:** son las que resultan de complicaciones obstétricas del embarazo (embarazo, parto y puerperio), de intervenciones, de omisiones, de tratamiento incorrecto, o de una cadena de acontecimientos originada en cualquiera de las circunstancias mencionadas.

**Defunciones obstétricas indirectas:** son las que resultan de una enfermedad existente desde antes del embarazo o de una enfermedad que evoluciona durante el mismo, no debidas a causas obstétricas directas pero sí agravadas por los efectos fisiológicos del embarazo.

## MORTALIDAD INFANTIL

Se entiende por mortalidad infantil a las defunciones ocurridas en niños que no han cumplido un año de vida.

## CAUSAS DE DEFUNCIÓN

Las causas de defunción a ser registradas en el Certificado Médico de Causa de Defunción son todas aquellas enfermedades, estados morbosos o lesiones que produjeron la muerte o que contribuyeron a ella y las circunstancias del accidente o de la violencia que produjo dichas lesiones.

## CAUSA BÁSICA DE DEFUNCIÓN

La causa básica de defunción se define como: "La enfermedad o lesión que inició la cadena de acontecimientos patológicos que condujeron directamente a la muerte, o las circunstancias del accidente o violencia que produjo la lesión fatal.

## VARIABLES INVESTIGADAS

En cada uno de los hechos vitales se investigan características que permiten analizar y evaluar estos fenómenos:

### NACIDO VIVO

*Características del hecho:* lugar, fecha y Acta de Inscripción.

**Datos de nacido vivo:** sexo, talla, peso, fecha de nacimiento, semanas de gestación, lugar de acaecimiento (establecimiento del Ministerio de Salud Pública, establecimiento del IESS, otro establecimiento del Estado, hospital o clínica particular, casa, otro), tipo de asistencia en el nacimiento (médico, obstetrix, enfermera, auxiliar de enfermería, partera calificada, comadrona no capacitada, otro), tipo de embarazo (simple, doble, triple, cuádruple, ó más), lugar geográfico de ocurrencia.

**Datos de la madre:** edad, número de hijos vivos y muertos, pertenencia étnica, estado civil o conyugal, alfabetismo e instrucción, lugar de residencia habitual (provincia, cantón, parroquia) y área (urbana, rural, periférica).

### DEFUNCIÓN

*Características del hecho.*- Lugar, fecha y Acta de Inscripción.

Datos del fallecido: sexo, fecha de nacimiento y de fallecimiento, edad al fallecer, lugar geográfico del fallecimiento, lugar de ocurrencia del fallecimiento (establecimiento del Ministerio de Salud, establecimiento del IESS, otro establecimiento del Estado, hospital o clínica particular, casa, otro), persona que certifica el fallecimiento (Médico: tratante, no tratante, no Médico: Autoridad Civil o de Policía, otro), estado civil o conyugal del fallecido; residencia habitual del fallecido (provincia, cantón, parroquia); área (urbana, rural, periférica), alfabetismo e instrucción, pertenencia étnica. Defunción de mujeres en edad fértil (embarazo, parto y puerperio, para mujeres de 10 a 49 años de edad) y causa(s) de defunción.

### DEFUNCIÓN FETAL

*Características del hecho.*- Lugar, fecha y Acta de Inscripción.

Lugar y fecha de registro, sexo, fecha de ocurrencia, lugar de ocurrencia (establecimiento del Ministerio de Salud, establecimiento del IESS, otro

establecimiento del Estado, hospital o clínica particular, casa, otro), tipo de asistencia (médico, obstetriz, enfermera, auxiliar de enfermería, partera calificada, comadrona no calificada, otro), tipo de embarazo (simple, doble, triple, cuádruple o más), lugar geográfico de ocurrencia, período de gestación y causa de la defunción fetal.

Datos de la madre.- Edad, número de hijos vivos y muertos, atención profesional durante el embarazo, alfabetismo e instrucción, lugar de residencia habitual (provincia, cantón, parroquia) y área (urbana, rural, periférica).

## **PROCESOS DE NACIMIENTOS**

El procesamiento de la información comprende 5 etapas, a saber:

- 1.- Crítica de la información
- 2.- Codificación de la información
- 3.- Ingreso (digitación) de la información
- 4.- Validación de la información
- 5.- Generación de tabulados

### **1.- Crítica de la información**

Se verifica la consistencia y completitud de los datos contenidos en cada uno de los capítulos de los informes para asegurar la calidad y confiabilidad de la información.

Los informes estadísticos recibidos por las oficinas del Registro Civil, son criticados en las Direcciones Regionales del Instituto Nacional de Estadística y Censos, a través del manual de crítica y codificación.

Cuando la información está incompleta o se han detectado inconsistencias, personal de las Direcciones Regionales del Instituto Nacional de Estadística y Censos, se encarga de solicitar la aclaración, a fin de completar o corregir los datos. Este proceso se lo hace vía telefónica o a través de visitas personales a las oficinas.

### **2.- Codificación de la información**

En esta fase se definen los códigos para cada categoría de respuesta. Para el caso de las variables de ubicación geográfica se utiliza la División

### **3. Ingreso (digitación) de la información**

Es el ingreso de la información de los formularios a un sistema informático diseñado para el efecto. Una vez ingresada toda la información, se procede a validar la información y un análisis de cobertura de los nacimientos.

### **4. Validación de la información**

La información ingresada se valida a través de sistemas informáticos, que contienen parámetros de consistencia. Al igual que en la fase de crítica, se busca detectar posibles errores de consistencia o incompletitud.

Cuando se determina que la información está incompleta, o se han detectado inconsistencias, personal de las Direcciones Regionales del Instituto Nacional de Estadística y Censos, se encarga de solicitar la aclaración, a fin de completar o corregir los datos, este proceso se lo hace vía teléfono o a través de visitas personales a las Oficinas del Registro Civil.

### **5. Tabulación**

Con la información validada, y en base al plan de tabulación, se construyen cuadros con información estadística a través del paquete estadístico SPSS (Statitistical Package for Social Sciencies).

Los reportes son sometidos a análisis y revisión para su posterior publicación.

## **PROCESOS DE DEFUNCIONES**

El procesamiento de la información comprende 5 etapas, a saber:

- 1.- Crítica de la información
- 2.- Codificación de la información
- 3.- Ingreso (digitación) de la información
- 4.- Validación de la información
- 5.- Generación de tabulados

### **1.- Crítica de la información**

Se verifica la consistencia y completitud de los datos contenidos en cada uno de las secciones de los informes para asegurar la calidad y confiabilidad de la información.

Los informes estadísticos recibidos por las oficinas del Registro Civil, son criticados en las Direcciones Regionales del Instituto Nacional de Estadística y Censos, a través del manual de crítica y codificación.

Cuando la información está incompleta o se han detectado inconsistencias, personal de las Direcciones Regionales del Instituto Nacional de Estadística y Censos, se encarga de solicitar la aclaración, a fin de completar o corregir los datos. Este proceso se lo hace vía telefónica a los establecimientos de salud.

### **2.- Codificación de la información**

En esta fase se definen los códigos para cada categoría de respuesta. Para el caso de las variables de ubicación geográfica se utiliza la División Política Administrativa 2010 y en el caso de la causas de la defunción se utiliza la Clasificación Internacional de las Enfermedades 2010.

### **3. Ingreso (digitación) de la información**

Es el ingreso de la información de los formularios a un sistema informático diseñado para el efecto. Una vez ingresada toda la información, se procede a validar la información y un análisis de cobertura de las defunciones.

### **4. Validación de la información**

La información ingresada se valida a través de sistemas informáticos, que contienen parámetros de consistencia. Al igual que en la fase de crítica, se busca detectar posibles errores de consistencia o incompletitud.

Cuando se determina que la información está incompleta, o se han detectado inconsistencias, personal de las Direcciones Regionales del Instituto Nacional de Estadística y Censos, se encarga de solicitar la aclaración, a fin de completar o corregir los datos, este proceso se lo hace vía teléfono a los establecimientos de salud.

## 5. Tabulación

Con la información validada, y en base al plan de tabulación, se construyen cuadros con información estadística a través del paquete estadístico SPSS (Statistical Package for Social Sciences).

Los reportes son sometidos a análisis y revisión para su posterior publicación.

### PROCESOS DE DEFUNCIÓN FETAL

El procesamiento de la información comprende 5 etapas, a saber:

- 1.- Crítica de la información
- 2.- Codificación de la información
- 3.- Ingreso (digitación) de la información
- 4.- Validación de la información
- 5.- Generación de tabulados

#### 1.- Crítica de la información

Se verifica la consistencia y completitud de los datos contenidos en cada uno de los capítulos de los informes para asegurar la calidad y confiabilidad de la información.

Los informes estadísticos recibidos por las oficinas del Registro Civil, son criticados en las Direcciones Regionales del Instituto Nacional de Estadística y Censos, a través del manual de crítica y codificación.

Cuando la información está incompleta o se han detectado inconsistencias, personal de las Direcciones Regionales del Instituto Nacional de Estadística y Censos, se encarga de solicitar la aclaración, a fin de completar o corregir los datos. Este proceso se lo hace vía telefónica a los establecimientos de salud.

## **2.- Codificación de la información**

En esta fase se definen los códigos para cada categoría de respuesta. Para el caso de las variables de ubicación geográfica se utiliza la División Política Administrativa y en el caso de la causa que ocasionó la defunción fetal se utiliza la Clasificación Internacional de las Enfermedades 2010.

## **3. Ingreso (digitación) de la información**

Es el ingreso de la información de los formularios a un sistema informático diseñado para el efecto. Una vez ingresada toda la información, se procede a validar la información y un análisis de cobertura de las defunciones fetales.

## **4. Validación de la información**

La información ingresada se valida a través de sistemas informáticos, que contienen parámetros de consistencia. Al igual que en la fase de crítica, se busca detectar posibles errores de consistencia o incompletitud.

Cuando se determina que la información está incompleta, o se han detectado inconsistencias, personal de las Direcciones Regionales del Instituto Nacional de Estadística y Censos, se encarga de solicitar la aclaración, a fin de completar o corregir los datos, este proceso se lo hace vía teléfono o a través de visitas personales a los establecimientos de salud.

## **5. Tabulación**

Con la información validada, y en base al plan de tabulación, se construyen cuadros con información estadística a través del paquete estadístico SPSS (Statistical Package for Social Sciences).

Los reportes son sometidos a análisis y revisión para su posterior publicación.

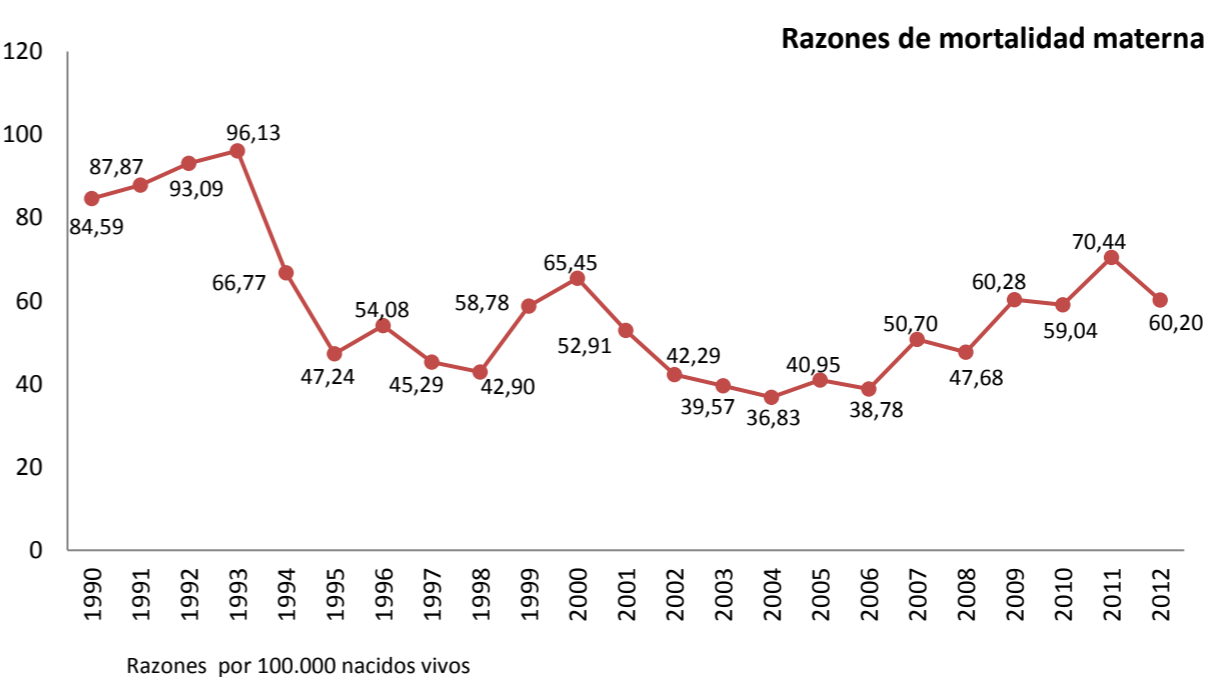
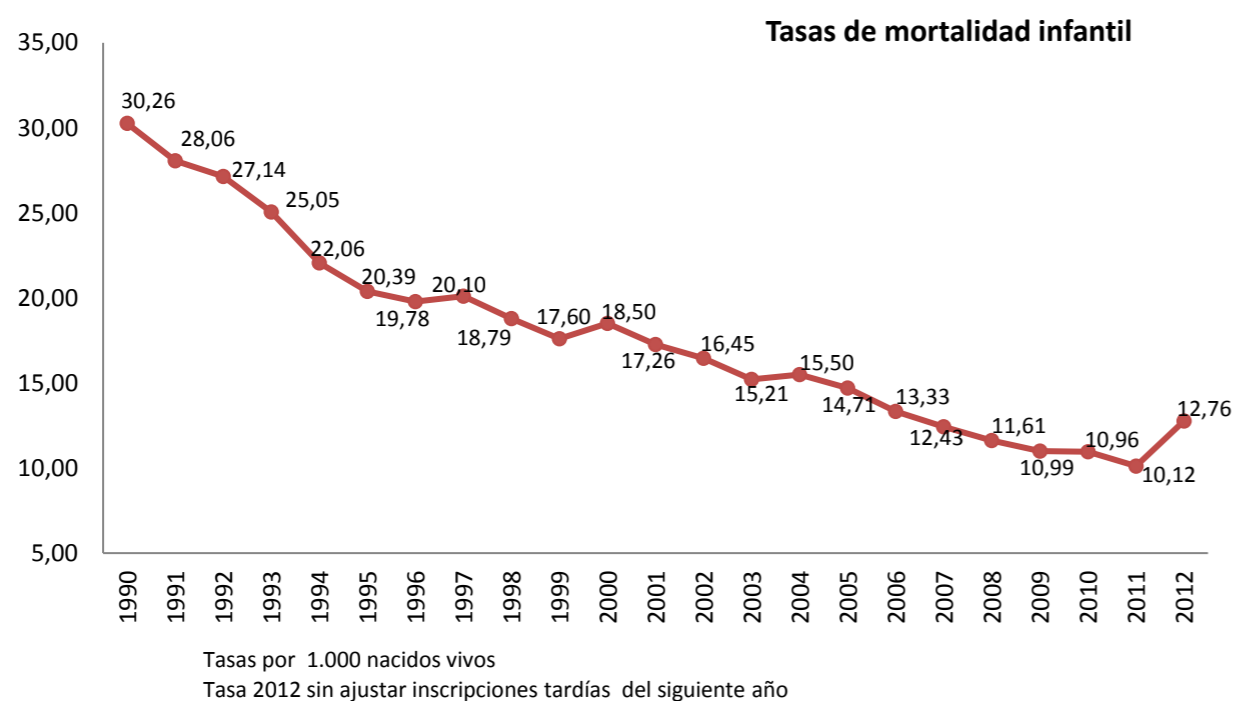
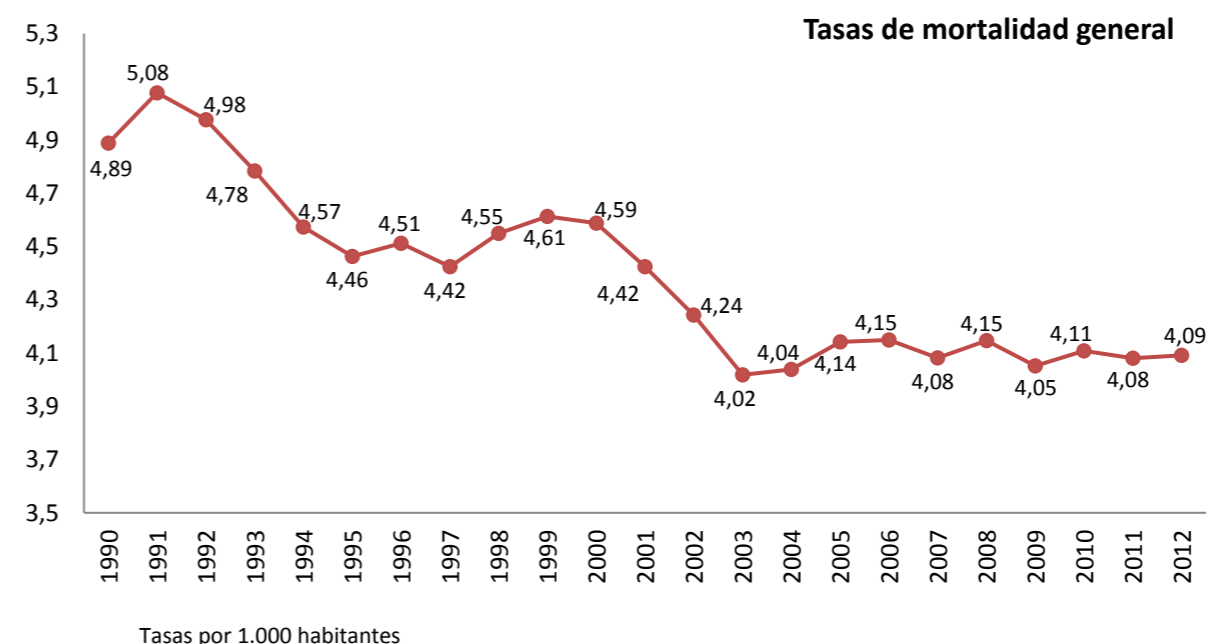
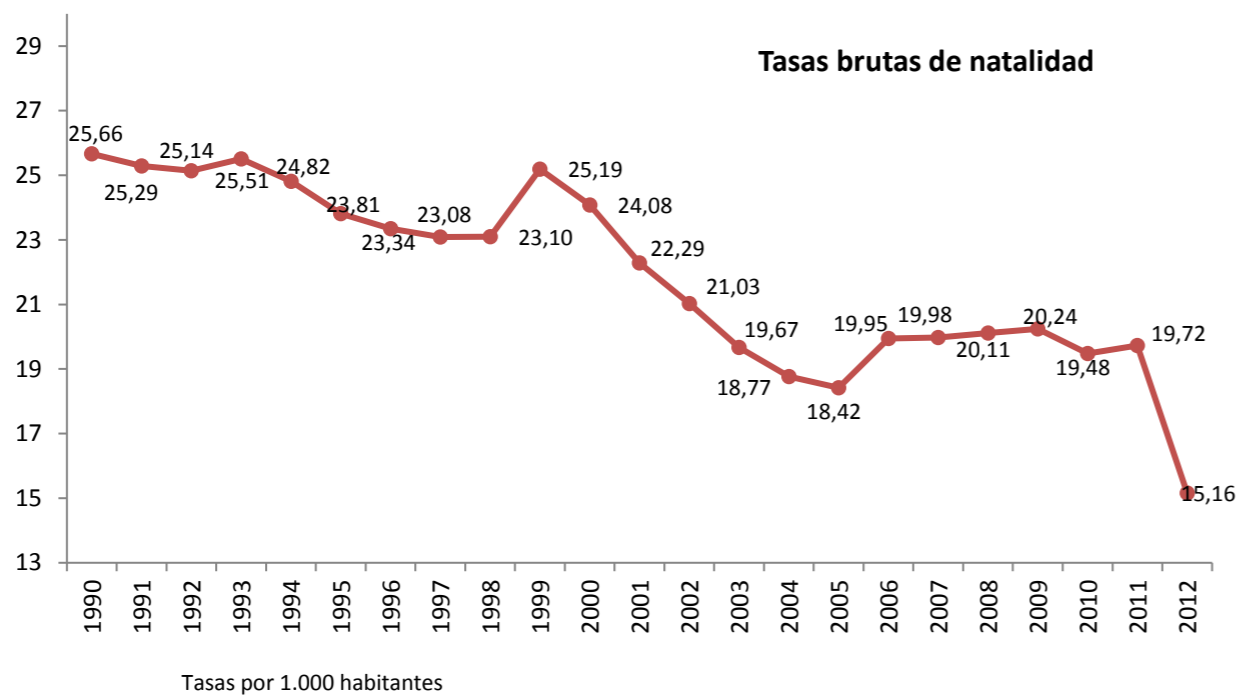


[www.inec.gob.ec](http://www.inec.gob.ec)  
[www.ecuadorencifras.com](http://www.ecuadorencifras.com)

# ANÁLISIS GRÁFICOS



**Gráfico No. 1**  
**Tasas brutas de natalidad, mortalidad, mortalidad infantil y materna**  
**Período 1990 - 2012**



En el Gráfico 1, podemos observar que la Tasa Bruta de Natalidad ha disminuido con el paso de los años, el año más alto fue 1999 con una tasa de 25,19, mientras que el año más bajo es el 2005 con una tasa de 18,42. En el año 2012 no incluyen las inscripciones de nacidos en el año 2012 pero registradas en el año 2013. De la misma manera, la Tasa Bruta de Mortalidad en el año 2012 (4,09) ha disminuido en comparación con el año 1991 (5,08).

Con respecto a la Tasa de Mortalidad Infantil, se puede ver que la tasa ha disminuido; la tasa más baja se presentó en el año 2011 (10,12), mientras que la más alta fue del año 1990 (30,26).

La Tasa de Mortalidad Materna para el año 2012 se ubica en 60,20, refleja una disminución respecto al año 2011 (70,44), esta tasa presenta fluctuaciones en el período de estudio, siendo el año 1993 el que presentó una tasa de 96,13, la más alta del período. El año 2004 presentó una tasa de 36,83, la más baja del período de estudio.

**Gráfico No. 2**  
**Nacidos ocurridos registrados**  
**Período 2003 - 2012**

	2003	2004	2005	2006	2007	2008	2009	2010	2011	2012
<b>Total de inscritos en el año</b>	332.870	305.620	319.609	344.692	369.593	369.692	361.345	351.530	347.802	345.151
<b>Ocurridos e inscritos en el año 1/</b>	178.549	168.893	168.324	185.056	195.051	206.215	215.906	219.162	229.780	235.237
<b>Inscritos en el año siguiente</b>	83.455	85.469	84.401	93.535	88.933	84.840	82.431	73.213	71.326	2/ -
<b>Población estimada*</b>	13.319.575	13.551.875	13.721.297	13.964.606	14.213.955	14.472.879	14.738.466	15.012.228	15.266.431	15.520.973
<b>Porcentaje de nacimientos ocurridos e inscritos en el año</b>	53,64%	55,26%	52,67%	53,69%	52,77%	55,78%	59,75%	62,35%	66,07%	68,15%
<b>Tasa bruta de Natalidad</b>	19,67	18,77	18,42	19,95	19,98	20,11	20,24	19,48	19,72	3/ 15,16

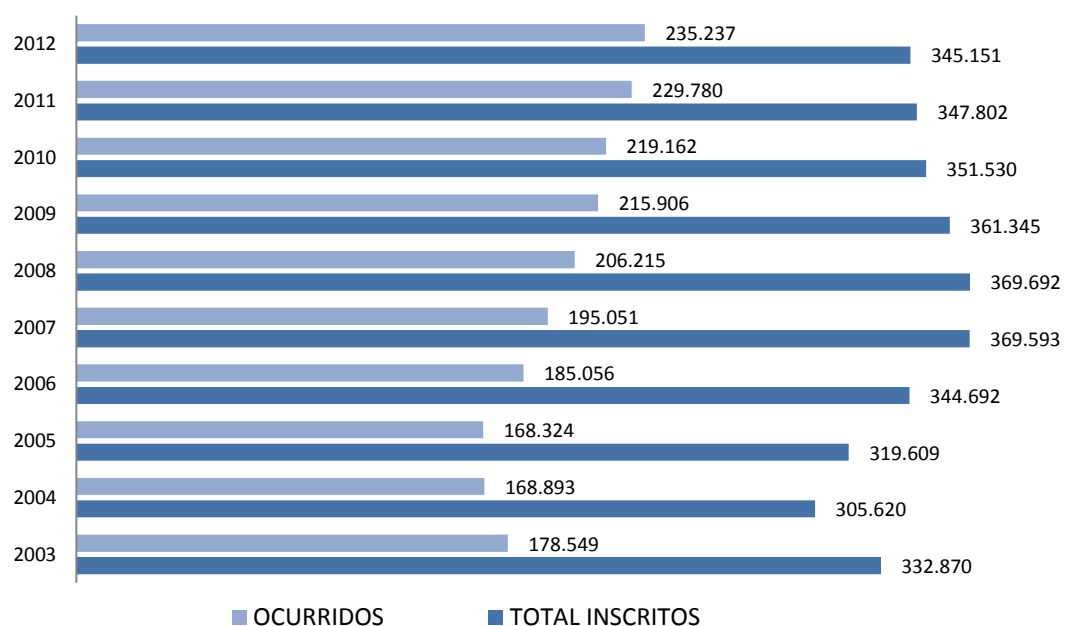
1/ Son las inscripciones oportunas

2/ Dato se obtendrán en el año 2013

3/ Tasa calculada con el número de nacimientos oportunos

\* Las poblaciones estimadas de los años 2001 al 2010 son realizadas con la población del Censo 2001 y la población estimada del 2012, son a partir de la población del Censo 2010.

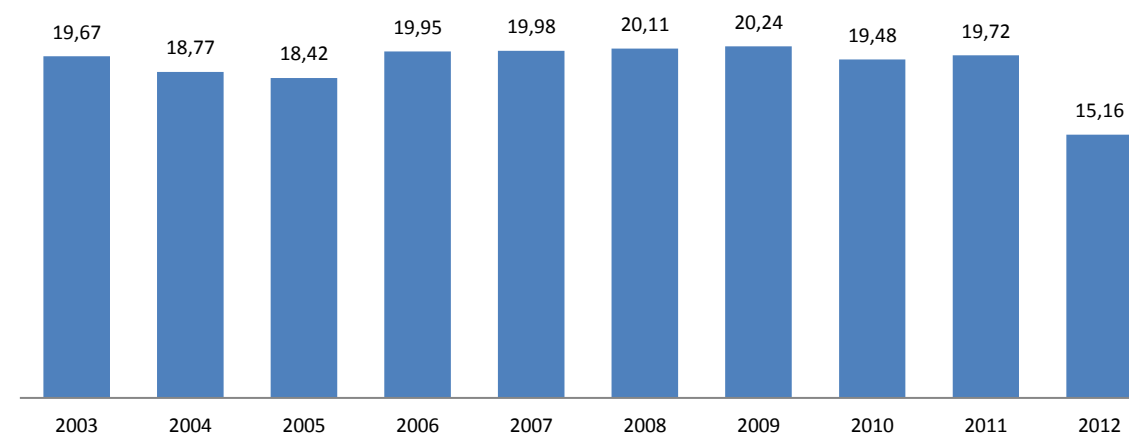
**Nacidos vivos totales y oportunos**



Como se puede observar en el Gráfico 2 de Nacidos Vivos totales y oportunos, durante el año 2012 fueron registrados en el territorio nacional 345.151 nacidos vivos, de los cuales el 68,15% corresponden a los nacimientos ocurridos e inscritos en el mismo año de investigación y la diferencia, es decir, el 31,85% representan los nacimientos inscritos en el año pero que ocurrieron en años anteriores, los mismos que se consideran como inscripciones tardías. El volumen total de nacimientos inscritos en el presente año ha incrementado en el 2,31% en relación a los que fueron registrados en el año anterior.

Fuente: Base de datos de nacimientos y defunciones 2012

**Tasas brutas de natalidad**

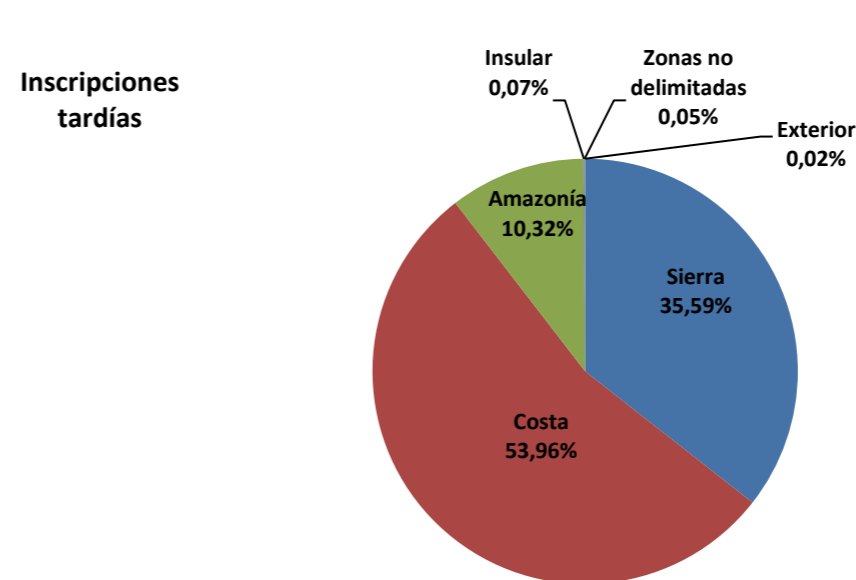
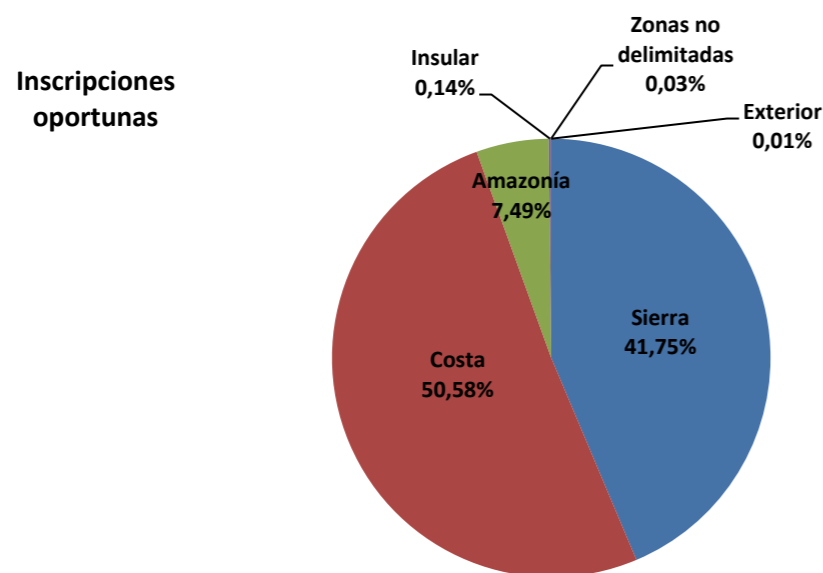


La Tasa Bruta de Natalidad se obtiene al relacionar la población total estimada a mitad del período (población media) con el número de nacidos vivos (nacimientos oportunos más tardíos). En el año 2012, la tasa de natalidad fue calculada en base al número de nacimientos oportunos para el año de estudio. La tasa resultante es de 15,16, lo que significa que por cada 1.000 habitantes ocurren aproximadamente 15 nacimientos.

Tomar en cuenta que en la tasa bruta de natalidad 2012 solo se consideran los nacimientos oportunos de ese año, por lo que la tasa no podía ser comparable respecto a años anteriores.

**Gráfico No. 3**  
**Nacidos vivos: Inscripciones oportunas y tardías, según regiones**  
**2012**

Regiones	Total	%	Años de nacimiento							
			Oportunas 2012		Tardías					
			Número	%	Subtotal	%	2011	2010	2009	Antes de 2009
<b>Total República</b>	<b>345.151</b>	<b>100,00%</b>	<b>235.237</b>	<b>100,00%</b>	<b>109.914</b>	<b>100,00%</b>	<b>71.326</b>	<b>12.779</b>	<b>7.387</b>	<b>18.422</b>
<b>% Inscripciones</b>				<b>68,15%</b>		<b>31,85%</b>	<b>20,67%</b>	<b>3,70%</b>	<b>2,14%</b>	<b>5,34%</b>
Región Sierra	144.110	41,75%	104.997	44,63%	39.113	35,59%	29.039	4.000	1.925	4.149
Región Costa	174.566	50,58%	115.252	48,99%	59.314	53,96%	34.986	7.278	4.726	12.324
Región Amazónica	25.836	7,49%	14.493	6,16%	11.343	10,32%	7.185	1.495	735	1.928
Región Insular	495	0,14%	421	0,18%	74	0,07%	67	2	-	5
Zonas no delimitadas	106	0,03%	54	0,02%	52	0,05%	40	3	1	8
Exterior	38	0,01%	20	0,01%	18	0,02%	9	1	-	8

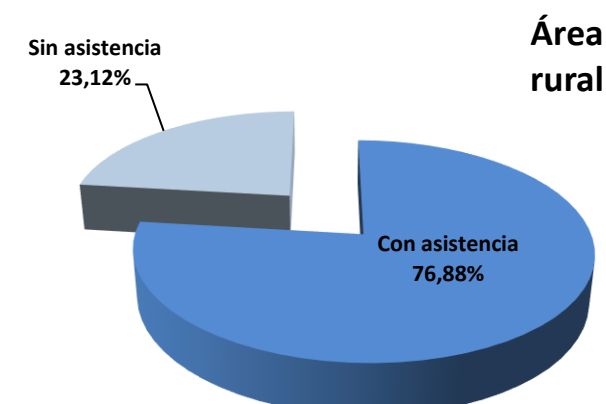
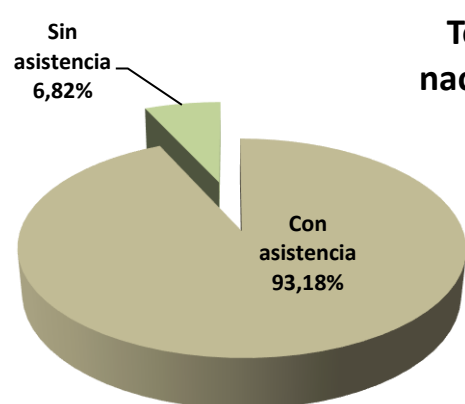


En el Gráfico 3, podemos observar que las inscripciones oportunas según la distribución por regiones naturales, presenta el porcentaje más alto en la Región Costa con el 50,58% , la Región Sierra con el 41,75%, la Región Amazónica con el 7,49%, y, la Región Insular con el 0,14%. Para el resto de regiones véase el Gráfico 3.

Por otra parte, las inscripciones tardías de acuerdo a las regiones naturales, se realizan en mayor porcentaje en la Región Costa con el 53,96%, continuando la Región Sierra con el 35,59%, y, la Región Amazónica con el 10,32%. Las demás regiones tienen una representación poco significativa y representan el 0,14% de las inscripciones tardías totales al año 2011.

Gráfico No. 4  
Nacidos vivos por tipo de asistencia en el parto y áreas, según regiones  
2012

Regiones	Total			Área urbana			Área rural		
	Total	Con asistencia	Sin asistencia	Total	Con asistencia	Sin asistencia	Total	Con asistencia	Sin asistencia
Total República	235.237	219.199	16.038	196.473	189.399	7.074	38.764	29.800	8.964
% Tipo de asistencia	100,00%	93,18%	6,82%	100,00%	96,40%	3,60%	100,00%	76,88%	23,12%
Región Sierra	104.997	96.827	8.170	81.223	78.146	3.077	23.774	18.681	5.093
Región Costa	115.252	111.115	4.137	104.411	101.955	2.456	10.841	9.160	1.681
Región Amazónica	14.493	10.768	3.725	10.400	8.859	1.541	4.093	1.909	2.184
Región Insular	421	421	-	420	420	-	1	1	-
Zonas no delimitadas	54	48	6	-	-	-	54	48	6
Exterior	20	20	-	19	19	-	1	1	-



En el año 2012, a nivel nacional, la atención profesional a los nacidos vivos y a sus madres se ha incrementado debido a las políticas de salud que ha implementado el gobierno, esto lo podemos evidenciar en el Gráfico 4, pues el 93,18% de partos se los realiza con algún tipo de asistencia profesional, sobresaliendo la región Costa con 115.252 nacidos vivos y la Sierra con 104.997 nacidos vivos.

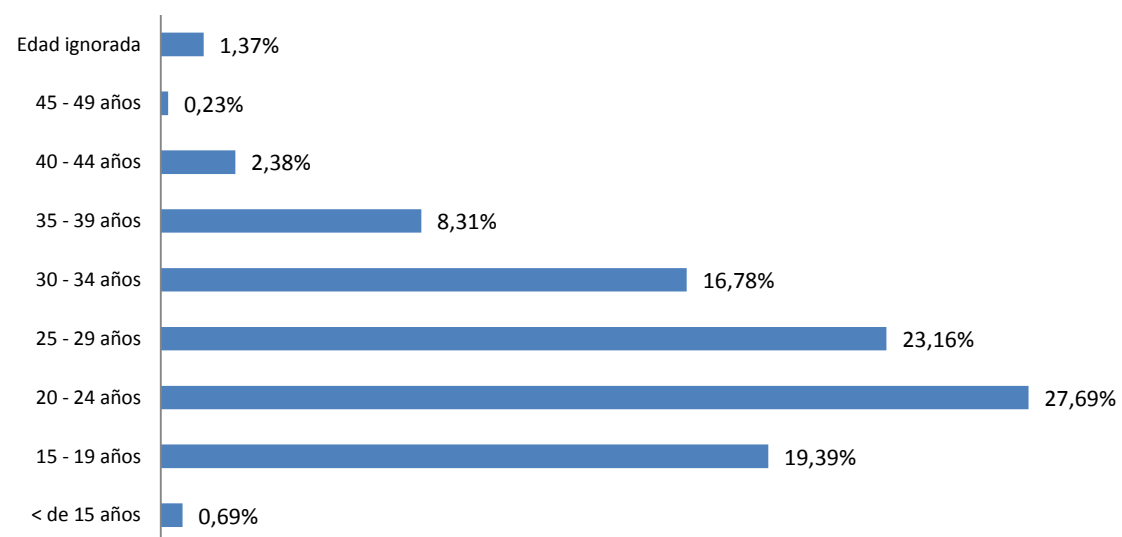
En el área urbana, el 96,40% pertenece a casos con asistencia profesional, mientras que el 3,60% restante corresponde a casos sin ningún tipo de asistencia. La región Costa presenta 101.955 nacidos vivos que recibieron asistencia médica, la Sierra contó con 78.146 casos, y, la Amazonía con 8.859. Por otra parte, en el área rural existen menos casos de asistencia profesional (76,88%) que en el área urbana. De este porcentaje el mayor número pertenece a la región Sierra (18.681), seguido de la Costa (9.160) y la Amazonía (1.909).

La región que presenta el mayor número de nacidos vivos sin ningún tipo de asistencia es la Sierra con 8.170 casos de los cuales 5.093 casos pertenecen al área rural. La Costa registra 4.136 casos sin ningún tipo de asistencia en el parto de los cuales 2.456 casos corresponden al área urbana. De igual manera, la región Amazónica abarca 3.725 casos de nacimientos sin atención profesional de los cuales el mayor número (2.184) pertenece al área rural. De acuerdo a los datos analizados, podemos inferir que el mayor número de nacidos vivos sin asistencia profesional pertenece al área rural.

Los datos referentes a las demás regiones pueden observarse en el Gráfico 4.

**Gráfico No. 5**  
**Nacidos vivos por grupos de edad de la madre, según regiones de residencia habitual**  
**2012**

Regiones	Total	Grupos de edad de la madre								
		< de 15 años	15 - 19 años	20 - 24 años	25 - 29 años	30 - 34 años	35 - 39 años	40 - 44 años	45 - 49 años	Edad ignorada
<b>Total República</b>	<b>235.237</b>	<b>1.630</b>	<b>45.607</b>	<b>65.134</b>	<b>54.475</b>	<b>39.483</b>	<b>19.556</b>	<b>5.593</b>	<b>547</b>	<b>3.212</b>
<b>%</b>	<b>100,0%</b>	<b>0,69%</b>	<b>19,39%</b>	<b>27,69%</b>	<b>23,16%</b>	<b>16,78%</b>	<b>8,31%</b>	<b>2,38%</b>	<b>0,23%</b>	<b>1,37%</b>
Región Sierra	104.997	420	18.579	28.878	25.116	18.451	9.613	2.890	294	756
Región Costa	115.252	1.067	23.803	32.170	26.116	18.741	8.619	2.202	176	2.358
Región Amazónica	14.493	143	3.148	3.963	3.118	2.192	1.275	490	72	92
Región Insular	421	-	59	103	107	92	43	9	2	6
Zonas no delimitadas	54	-	15	12	15	5	3	2	2	-
Exterior	20	-	3	8	3	2	3	-	1	-



Como se puede observar en el Gráfico 5, según grupos de edad de las madres, el 50,85% del total de nacimientos ocurridos y registrados en el 2012 provienen de madres entre 20 y 29 años; el 19,39% fueron de mujeres entre 15 y 19 años de edad, y el 16,78% de mujeres entre 30 y 34 años.

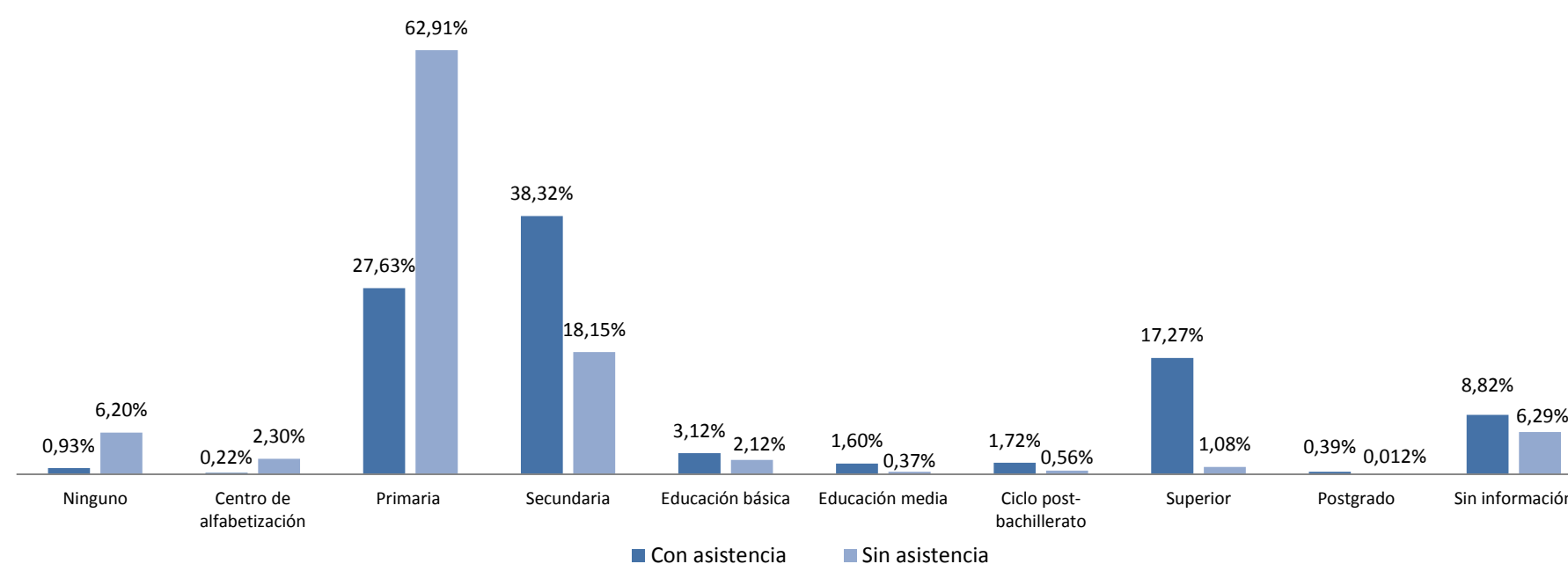
Estas cifras nos permiten inferir que el grupo de edad que mayor número de nacidos vivos, corresponde a las madres de entre 20 - 29 años. A nivel de regiones este comportamiento es similar, pues la Sierra presenta 53.994 casos, la Costa 58.286 nacidos, la Amazonía 7.081, la Región Insular 210, zonas no delimitadas 27, y exterior 11.

Para mayor información véase el Gráfico 5 .



**Gráfico No. 6**  
**Nacidos vivos según nivel de instrucción de la madre y tipo de asistencia profesional**  
**2012**

Nivel de instrucción	Total		Profesional			
	Número	%	Con asistencia		Sin asistencia	
			Número	%	Número	%
<b>Total</b>	<b>235.237</b>	<b>100,0%</b>	<b>219.199</b>	<b>100,0%</b>	<b>16.038</b>	<b>100,0%</b>
Ninguno	3.031	1,29%	2.036	0,93%	995	6,20%
Centro de alfabetización	841	0,36%	472	0,22%	369	2,30%
Primaria	70.658	30,04%	60.568	27,63%	10.090	62,91%
Secundaria	86.905	36,94%	83.994	38,32%	2.911	18,15%
Educación básica	7.176	3,05%	6.836	3,12%	340	2,12%
Educación media	3.563	1,51%	3.504	1,60%	59	0,37%
Ciclo post-bachillerato	3.860	1,64%	3.770	1,72%	90	0,56%
Superior	38.019	16,16%	37.845	17,27%	174	1,08%
Postgrado	852	0,36%	850	0,39%	2	0,01%
Sin información	20.332	8,64%	19.324	8,82%	1.008	6,29%



De un total de 235.237 nacidos vivos, se conoce que el 36,94% pertenece a madres que tienen instrucción secundaria, 30,04% tiene instrucción primaria, y a penas el 16,16% tiene instrucción superior. De la misma manera existe un conjunto de madres (1,29%) que registra "ninguna" instrucción, 0,36% que han asistido a un centro de alfabetización o un postgrado, y 8,64% no registra información.

Relacionando a estas mismas mujeres con tipo de asistencia profesional en el parto se observa que el mayor número de mujeres que han recibido asistencia son las que tienen un nivel de instrucción secundaria (38,32%); por el contrario, el mayor número de mujeres que no recibieron asistencia profesional en el parto tienen instrucción primaria (62,91%).

Se puede concluir que cuando las mujeres van alcanzando ciertos niveles de instrucción, tienen mayor preocupación de que sus partos sean atendidos por algún profesional médico. Véase el Gráfico 6 para mayor información.

**Gráfico No. 7**  
**Defunciones generales y de menores de 1 año**  
**Período 2002 - 2012**

Defunciones generales			
Año	Número	Población 1/	Tasa *
2002	55.549	13.093.527	4,24
2003	53.521	13.319.575	4,02
2004	54.729	13.551.875	4,04
2005	56.825	13.721.297	4,14
2006	57.940	13.964.606	4,15
2007	58.016	14.213.955	4,08
2008	60.023	14.472.879	4,15
2009	59.714	14.738.466	4,05
2010	61.681	15.012.228	4,11
2011	62.304	15.266.431	4,08
2012	63.511	15.520.973	4,09

\* Tasas por 1.000 habitantes

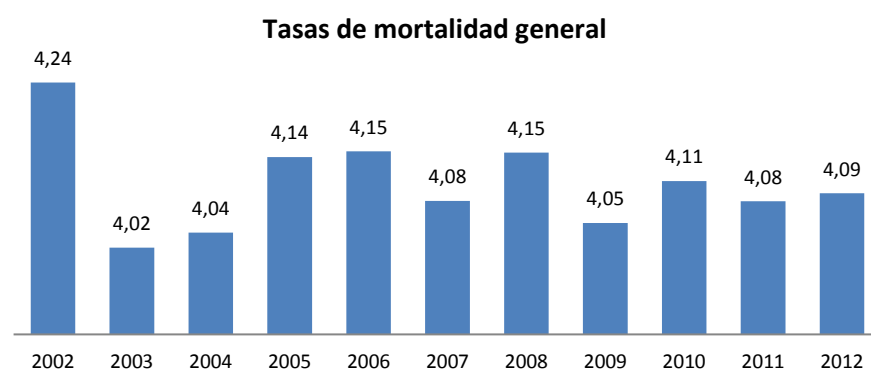
1/ La población estimada de los años 1990 al 2001 son realizadas con la población del Censo 2001, y la población estimada del 2002 al 2012, son a partir de la población del Censo 2010.

Defunciones menores de 1 año			
Año	Número	Nacidos vivos	Tasa **
2002	4.530	275.300	16,45
2003	3.985	262.004	15,21
2004	3.942	254.362	15,50
2005	3.717	252.725	14,71
2006	3.715	278.591	13,33
2007	3.529	283.984	12,43
2008	3.380	291.055	11,61
2009	3.279	298.337	10,99
2010	3.204	292.375	10,96
2011	3.046	301.106 1/	10,12
2012	3.002	235.237 2/	12,76

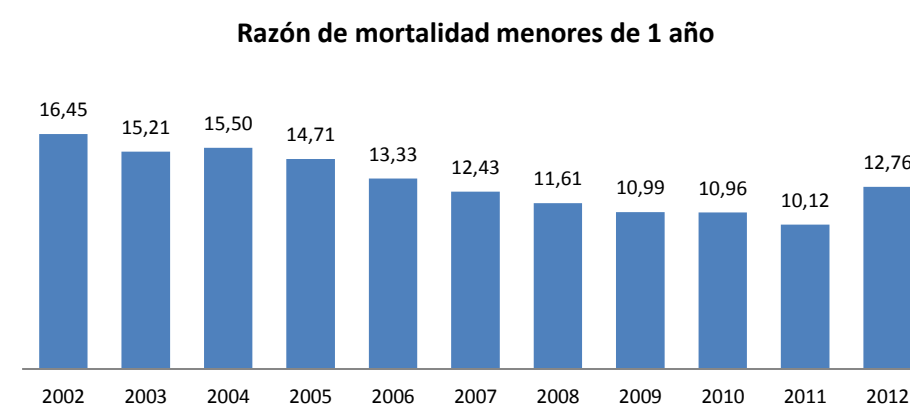
\*\* Tasa por 1.000 nacidos vivos

1/ Incluye nacidos vivos del año 2011 e inscritos en el año 2012

2/ Excluye las inscripciones tardías del siguiente año



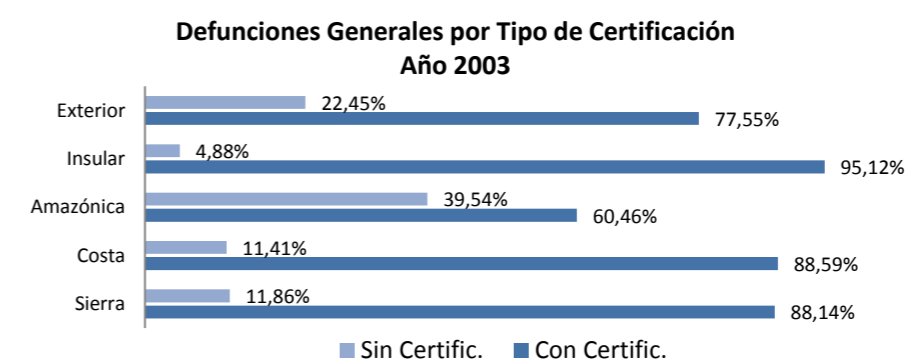
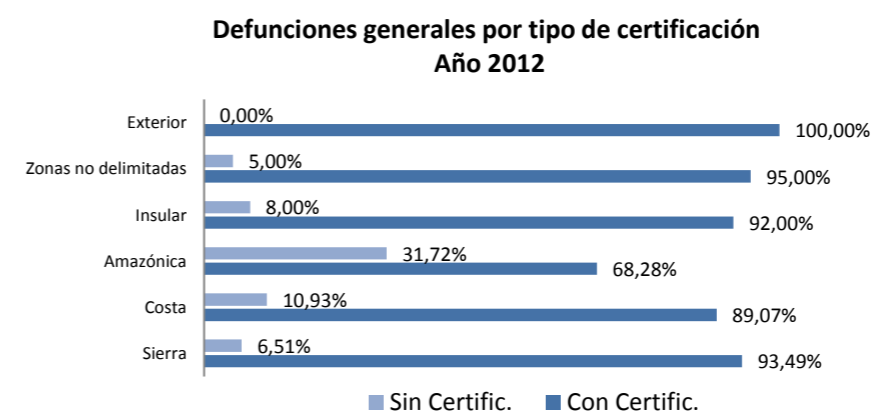
En el gráfico 7, se puede observar que la tasa de mortalidad más alta se generó en el año 2002 alcanzando una tasa de 4,24. El año 2003, presenta un decrecimiento hasta 4,02. Mientras tanto, el año 2012 muestra un ligero incremento llegando a 4,09 respecto al año 2011 con una tasa de 4,08. Para el resto de tasas referirse al



En el año 2002, la razón de mortalidad para menores de 1 año es de 16,45; la más alta considerando el análisis de la serie histórica desde el año 2002 hasta el año 2012. Como se puede observar a través de los años ha disminuido la mortalidad en menores de un año, es así que para el 2011, por cada mil nacidos vivos mueren aproximadamente 10 menores de un año.

**Gráfico No. 8**  
**Defunciones generales por tipo de certificación, según regiones**  
**Años 2003 - 2012**

Regiones	Total		Con certificación		Sin certificación	
	Número	%	Número	%	Número	%
<b>Año 2012</b>						
<b>Total República</b>	<b>63.511</b>	<b>100%</b>	<b>57.427</b>	<b>90,42%</b>	<b>6.084</b>	<b>9,58%</b>
Sierra	29.372	46,25%	27.459	93,49%	1.913	6,51%
Costa	31.961	50,32%	28.469	89,07%	3.492	10,93%
Amazónica	2.131	3,36%	1.455	68,28%	676	31,72%
Insular	25	0,04%	23	92,00%	2	8,00%
Zonas no delimitadas	20	0,03%	19	95,00%	1	5,00%
Exterior	2	0,00%	2	100,00%	0	0,00%
<b>Año 2003</b>						
<b>Total República</b>	<b>53.521</b>	<b>100,00</b>	<b>46.874</b>	<b>87,58%</b>	<b>6.647</b>	<b>12,42%</b>
Sierra	26.440	49,40%	23.305	88,14%	3.135	11,86%
Costa	25.504	47,65%	22.593	88,59%	2.911	11,41%
Amazónica	1.487	2,78%	899	60,46%	588	39,54%
Insular	41	0,08%	39	95,12%	2	4,88%
Exterior	49	0,09%	38	77,55%	11	22,45%



En el año 2003, la Región Insular muestra el porcentaje más alto con defunciones certificadas alcanzando el 95,12% . La Región Costa, muestra también uno de los porcentajes más altos con defunciones certificadas llegando al 88,59%, le sigue la región Sierra con 88,14% de defunciones certificadas por un médico. Por otro lado la región con menor porcentaje de defunciones certificadas es la Amazonía con 60,46%.

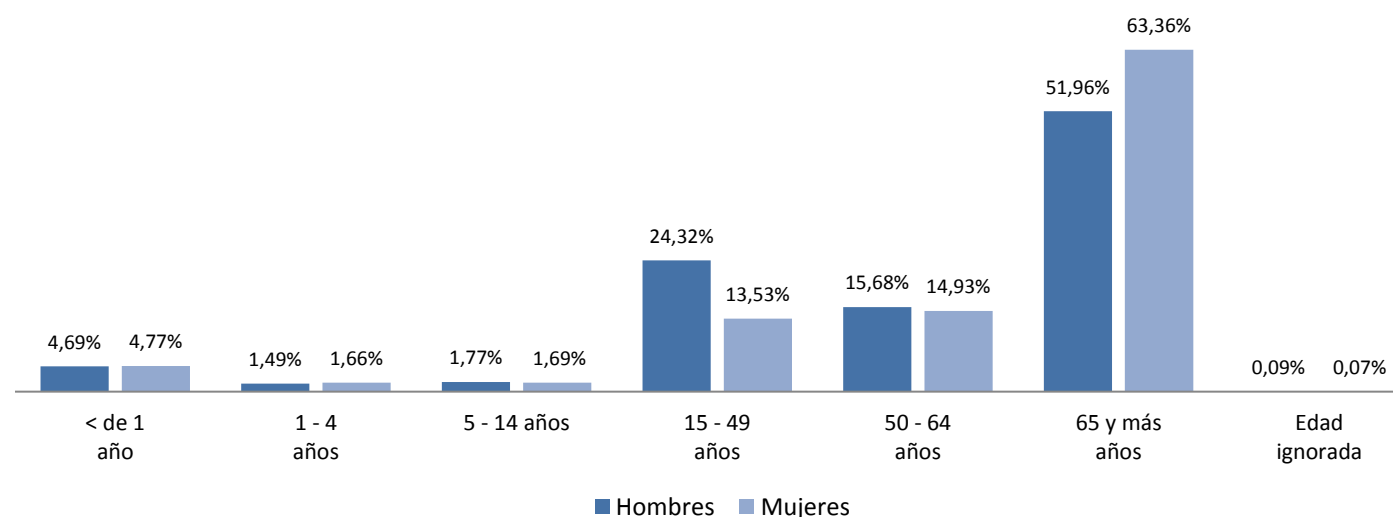
En el año 2012, la mayor ocurrencia de muertes se genera en la Región Costa alcanzando un porcentaje del 50,32%. La Región Sierra , registra el porcentaje más alto con defunciones certificadas siendo el 93,49%. La Región Costa, muestra un comportamiento similar con un porcentaje alto de defunciones certificadas alcanzando el 89,07%. En el año 2012 al igual que en el año 2003, la Región Amazónica muestra el porcentaje más bajo de defunciones certificadas llegando al 68,28%. Para los demás datos referirse al gráfico 8.

Fuente: Base de datos de nacimientos y defunciones 2012



**Gráfico No. 9**  
**Defunciones generales por grupos de edad y sexo**  
**Año 2012**

Grupos de edad	Total	< de 1 año	1 - 4 años	5 - 14 años	15 - 49 años	50 - 64 años	65 y más años	Edad ignorada
<b>Total</b>	<b>63.511</b>	<b>3.002</b>	<b>994</b>	<b>1.100</b>	<b>12.404</b>	<b>9.747</b>	<b>36.214</b>	<b>50</b>
%	100%	4,73%	1,57%	1,73%	19,53%	15,35%	57,02%	0,08%
<b>Hombres</b>	<b>35.314</b>	<b>1.656</b>	<b>527</b>	<b>624</b>	<b>8.590</b>	<b>5.538</b>	<b>18.348</b>	<b>31</b>
%	100%	4,69%	1,49%	1,77%	24,32%	15,68%	51,96%	0,09%
<b>Mujeres</b>	<b>28.197</b>	<b>1.346</b>	<b>467</b>	<b>476</b>	<b>3.814</b>	<b>4.209</b>	<b>17.866</b>	<b>19</b>
%	100%	4,77%	1,66%	1,69%	13,53%	14,93%	63,36%	0,07%



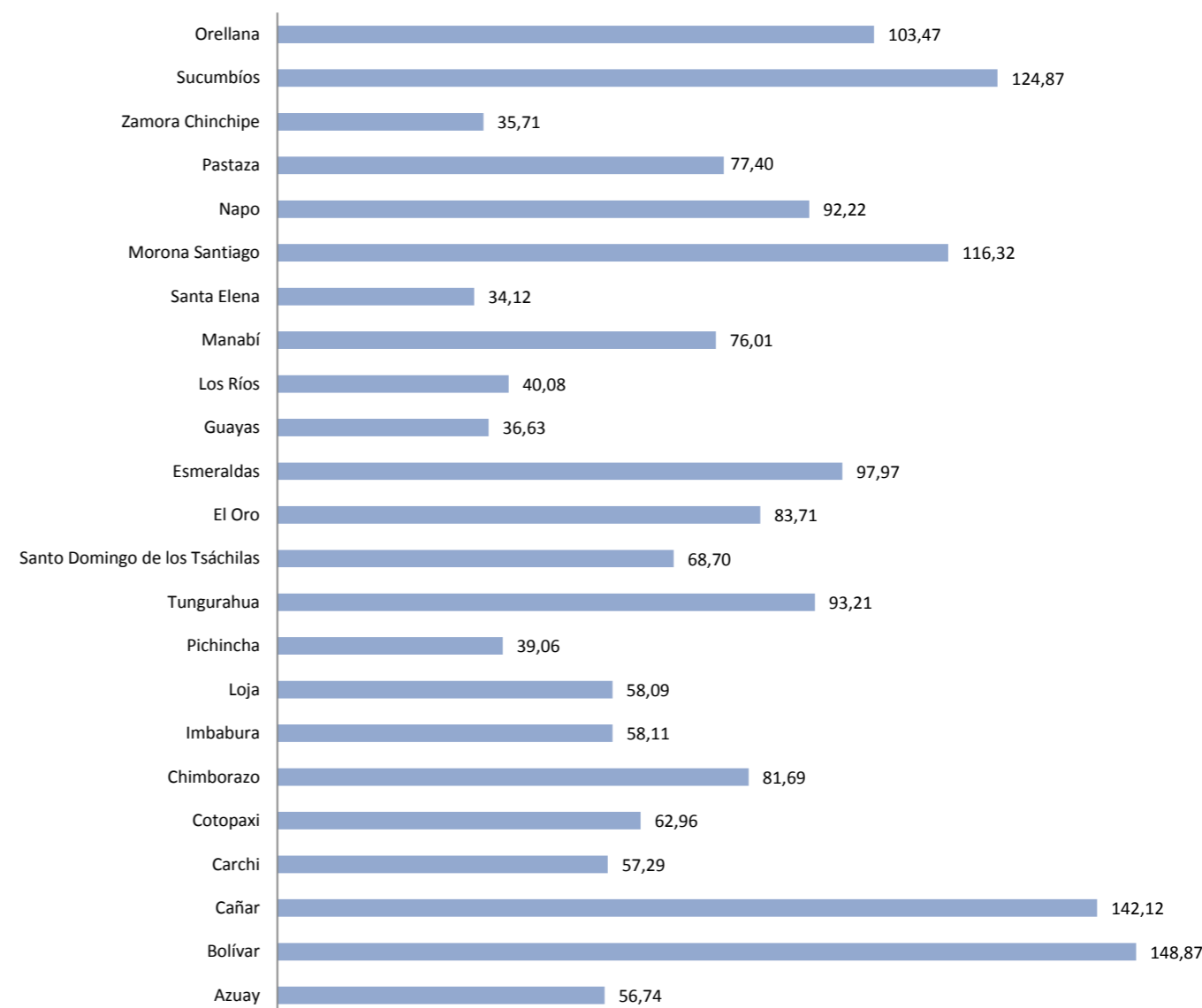
De acuerdo el Gráfico 9, el mayor porcentaje de muertes ocurre a una edad adulta desde los 65 años en adelante alcanzando el 63,36% para el caso de las mujeres y el 51,96% para el caso de los hombres. Desde los 50 hasta los 64 años de edad, la ocurrencia de muertes es del 14,93% para el caso de las mujeres y del 15,68% para el caso de los hombres. La ocurrencia de muertes para menores de un año alcanza el 4,77% para el caso de las mujeres y del 4,69% para el caso de los hombres. Véase el gráfico 9 para mayor información.

Fuente: Base de datos de nacimientos y defunciones 2012

**Gráfico No. 10**  
**Mortalidad materna, según provincias de residencia habitual**  
**Año 2012**

Provincias	Muertes maternas	RMM
Azuay	9	56,74
Bolívar	7	148,87
Cañar	8	142,12
Carchi	2	57,29
Cotopaxi	7	62,96
Chimborazo	9	81,69
Imbabura	6	58,11
Loja	6	58,09
Pichincha	20	39,06
Tungurahua	10	93,21
Santo Domingo de los Tsáchilas	7	68,70
El Oro	11	83,71
Esmeraldas	15	97,97
Guayas	30	36,63
Los Ríos	8	40,08
Manabí	25	76,01
Santa Elena	3	34,12
Morona Santiago	6	116,32
Napo	3	92,22
Pastaza	2	77,40
Zamora Chinchipe	1	35,71
Sucumbíos	6	124,87
Orellana	4	103,47
<b>Total República</b>	<b>205</b>	<b>60,20</b>

Nota: El denominador utilizado para el cálculo de la razón de muerte materna es la estimación de nacidos vivos para el año de estudio.



De acuerdo al Gráfico 10, el mayor número de muertes maternas se registra en la provincia de Guayas (30) alcanzando una razón de 36,63. Bolívar con una razón de 148,87 es la provincia que mayor razón de muertes maternas presenta. A nivel nacional, para el año 2012, se registraron 205 muertes maternas, dando como resultado una razón de 60,20 lo que significa que por cada 100.000 nacidos vivos fallecen aproximadamente 60 mujeres en edad fértil. En Galápagos, Zona no Delimitada y Exterior no se registran muertes maternas.

Fuente: Base de datos de nacimientos y defunciones 2012

**Gráfico No. 11**  
**Principales causas de mortalidad general Año 2012**  
**Lista corta de agrupamiento de causas de muerte (L.C. CIE-10)**

				<b>Población Estimada 2012</b>		
				<b>15.520.973</b>		
				<b>Total de Defunciones</b>		
				<b>63.511</b>		
				<b>Tasa de Mortalidad General (x 100.000 hab.)</b>		
				<b>409,19</b>		
<b>Nº Orden</b>	<b>Código L.C.</b>	<b>Cód. CIE-10 detallada</b>	<b>Causas de Muerte</b>	<b>Número</b>	<b>%</b>	<b>Tasa</b>
1	34	I10-I15	Enfermedades hipertensivas	5.365	8,45%	34,57
2	26	E10-E14	Diabetes Mellitus	4.630	7,29%	29,83
3	46	J10-J18	Influenza y neumonía	3.607	5,68%	23,24
4	42	I60-I69	Enfermedades cerebrovasculares	3.290	5,18%	21,20
5	57	V00-V89	Accidentes de transporte terrestre	3.176	5,00%	20,46
6	51	K70-K76	Cirrosis y otras enfermedades del hígado	2.161	3,40%	13,92
7	35	I20-I25	Enfermedades isquémicas del corazón	2.068	3,26%	13,32
8	41	I50-I51	Insuficiencia cardíaca, complicaciones y enfermedades mal definidas	1.826	2,88%	11,76
9	53	N00-N39	Enfermedades del sistema urinario	1.742	2,74%	11,22
10	09	C16	Neoplasia maligna del estómago	1.719	2,71%	11,08
11	64	X85-Y09	Agresiones (homicidios)	1.706	2,69%	10,99
12	55	P00-P96	Ciertas afecciones originadas en el período prenatal	1.513	2,38%	9,75
13	47	J40-J47	Enfermedades crónicas de las vías respiratorias inferiores	1.356	2,14%	8,74
14	24	C81-C96	Neoplasia maligna del tejido linfático, hematopoyético y afines	1.031	1,62%	6,64
15	63	X60-X84	Lesiones autoinflingidas intencionalmente (suicidio)	976	1,54%	6,29
16	20	C61	Neoplasia maligna de la próstata	879	1,38%	5,66
17	56	Q00-Q99	Malformaciones congénitas, deformidades y anomalías cromosómicas	770	1,21%	4,96
18	06	A40-A41	Septicemia	769	1,21%	4,95
19	15	C33 C34	Neoplasia maligna de la tráquea, bronquios y pulmón	755	1,19%	4,86
20	07	B20-B24	Enfermedad por virus de la inmunodeficiencia (VIH)	710	1,12%	4,57
21	48	J80-J84	Edema pulmonar y otras enfermedades respir.afec interstic	707	1,11%	4,56
22	11	C22	Neoplasia maligna del hígado y de las vías biliares	705	1,11%	4,54
23	18	C53-C55	Neoplasia maligna del útero	697	1,10%	4,49
24	10	C18-C21	Neoplasia maligna del colon, sigmoidea, recto y ano	649	1,02%	4,18
25	65	Y10-Y34	Eventos de intención no determinada	578	0,91%	3,72
	88	RESTO	Resto	14.503	22,84%	93,44
	99	R00-R99	Causas mal definidas	5.623	8,85%	36,23

\* Las tasas de Mortalidad por causas, están relacionadas por 100.000 habitantes, por efectos de comparación internacional

En el año 2012, se registraron 5.365 muertes a causa de Enfermedad Hipertensivas, convirtiéndose en la principal causa de mortalidad general con un porcentaje de 8,45% y una tasa de Mortalidad de 34,57. La Diabetes Mellitus de acuerdo al Gráfico 11, es la segunda causa de muerte con un porcentaje de 7,29% y una tasa de 29,83. En el mismo año la Neoplasia maligna del colon, sigmoidea, recto y ano se registran como una de las causa de menor ocurrencia con un porcentaje de 1,02% y una tasa de mortalidad de 4,18.

Fuente: Base de datos de nacimientos y defunciones 2012

**Gráfico No. 12**  
**Principales causas de mortalidad masculina Año 2012**  
**Lista corta de agrupamiento de causas de muerte (L.C. CIE-10)**

			Población Estimada 2012		7.691.912	
			Total de Defunciones		35.314	
			Tasa de Mortalidad General (x 100.000 hab.) *		459,11	
Nº Orden	Código L.C.	Cód. CIE-10 detallada	Causas de Muerte	Número	%	Tasa
1	34	I10-I15	Enfermedades hipertensivas	2.727	7,72%	35,45
2	57	V00-V89	Accidentes de transporte terrestre	2.521	7,14%	32,77
3	26	E10-E14	Diabetes Mellitus	2.117	5,99%	27,52
4	46	J10-J18	Influenza y neumonía	1.808	5,12%	23,51
5	42	I60-I69	Enfermedades cerebrovasculares	1.657	4,69%	21,54
6	64	X85-Y09	Agresiones (homicidios)	1.505	4,26%	19,57
7	51	K70-K76	Cirrosis y otras enfermedades del hígado	1.286	3,64%	16,72
8	35	I20-I25	Enfermedades isquémicas del corazón	1.239	3,51%	16,11
9	41	I50-I51	Insuficiencia cardíaca, complicaciones y enfermedades mal definidas	973	2,76%	12,65
10	09	C16	Neoplasia maligna del estómago	972	2,75%	12,64
11	53	N00-N39	Enfermedades del sistema urinario	932	2,64%	12,12
12	20	C61	Neoplasia maligna de la próstata	879	2,49%	11,43
13	55	P00-P96	Ciertas afecciones originadas en el período prenatal	862	2,44%	11,21
14	47	J40-J47	Enfermedades crónicas de las vías respiratorias inferiores	775	2,19%	10,08
15	63	X60-X84	Lesiones autoinflingidas intencionalmente (suicidio)	711	2,01%	9,24
16	24	C81-C96	Neoplasia maligna del tejido linfático, hematopoyético y afines	599	1,70%	7,79
17	07	B20-B24	Enfermedad por virus de la inmunodeficiencia (VIH)	536	1,52%	6,97
18	65	Y10-Y34	Eventos de intención no determinada	469	1,33%	6,10
19	15	C33 C34	Neoplasia maligna de la tráquea, bronquios y pulmón	434	1,23%	5,64
20	56	Q00-Q99	Malformaciones congénitas, deformidades y anomalías cromosómicas	404	1,14%	5,25
21	60	W65-W74	Ahogamiento y sumersión accidentales	396	1,12%	5,15
22	06	A40-A41	Septicemia	389	1,10%	5,06
23	48	J80-J84	Edema pulmonar y otras enfermedades respir.afec interstic	383	1,08%	4,98
24	58	W00-W19	Caídas accidentales	352	1,00%	4,58
25	11	C22	Neoplasia maligna del hígado y de las vías biliares	328	0,93%	4,26
	88	Resto de causas	Resto	7.160	20,28%	93,08
	99	R00-R99	Causas mal definidas	2.900	8,21%	37,70

\* Las tasas de Mortalidad por causas, están relacionadas por 100.000 habitantes, por efectos de comparación internacional

En el año 2012, la principal causa de mortalidad masculina recae sobre Enfermedades hipertensivas con un total de 2.727 muertes alcanzando el 7,72% y una tasa de 35,45. Los Accidentes de transporte terrestre con un total de 2.521 defunciones es la segunda causa de muerte con un 7,14% del total de defunciones masculinas y una tasa de 32,77 por cada 100.000 habitantes. En el mismo año, la Neoplasia maligna del hígado y de las vías biliares se registran como la causa de menor ocurrencia con un total de 328 defunciones, como consecuencia genera un porcentaje bajo de 0,93% y una tasa de mortalidad de 4,26 por cada 100.000 habitantes.

Fuente: Base de datos de nacimientos y defunciones 2012

**Gráfico No. 13**  
**Principales causas de mortalidad femenina Año 2012**  
**Lista corta de agrupamiento de causas de muerte (L.C. CIE-10)**

			<b>Población Estimada 2012</b>			
			<b>7.829.061</b>			
			<b>Total de Defunciones</b>			
			<b>28.197</b>			
			<b>Tasa de Mortalidad General (x 100.000 hab.) *</b>			
			<b>360,16</b>			
<b>Nº Orden</b>	<b>Código L.C.</b>	<b>Cód. CIE-10 detallada</b>	<b>Causas de Muerte</b>	<b>Número</b>	<b>%</b>	<b>Tasa</b>
1	34	I10-I15	Enfermedades hipertensivas	2.638	9,36%	33,69
2	26	E10-E14	Diabetes Mellitus	2.513	8,91%	32,10
3	46	J10-J18	Influenza y neumonía	1.799	6,38%	22,98
4	42	I60-I69	Enfermedades cerebrovasculares	1.633	5,79%	20,86
5	51	K70-K76	Cirrosis y otras enfermedades del hígado	875	3,10%	11,18
6	41	I50-I51	Insuficiencia cardíaca, complicaciones y enfermedades mal definidas	853	3,03%	10,90
7	35	I20-I25	Enfermedades isquémicas del corazón	829	2,94%	10,59
8	53	N00-N39	Enfermedades del sistema urinario	810	2,87%	10,35
9	09	C16	Neoplasia maligna del estómago	747	2,65%	9,54
10	18	C53-C55	Neoplasia maligna del útero	697	2,47%	8,90
11	57	V00-V89	Accidentes de transporte terrestre	655	2,32%	8,37
12	55	P00-P96	Ciertas afecciones originadas en el período prenatal	651	2,31%	8,32
13	47	J40-J47	Enfermedades crónicas de las vías respiratorias inferiores	581	2,06%	7,42
14	17	C50	Neoplasia maligna de la mama	513	1,82%	6,55
15	24	C81-C96	Neoplasia maligna del tejido linfático, hematopoyético y afines	432	1,53%	5,52
16	06	A40-A41	Septicemia	380	1,35%	4,85
17	11	C22	Neoplasia maligna del hígado y de las vías biliares	377	1,34%	4,82
18	10	C18-C21	Neoplasia maligna del colon, sigmoidea, recto y ano	367	1,30%	4,69
19	56	Q00-Q99	Malformaciones congénitas, deformidades y anomalías cromosómicas	366	1,30%	4,67
20	48	J80-J84	Edema pulmonar y otras enfermedades respir.afec interstic	324	1,15%	4,14
21	15	C33 C34	Neoplasia maligna de la tráquea, bronquios y pulmón	321	1,14%	4,10
22	27	D50-D53 E40-E64	Desnutrición y anemias nutricionales	291	1,03%	3,72
23	63	X60-X84	Lesiones autoinflingidas intencionalmente (suicidio)	265	0,94%	3,38
24	36	I26-I28	Enfermedad cardiopulmonar y enfermedad de la circulación pulmonar	240	0,85%	3,07
25	29	F01 F03 G30	Demencia y enfermedad de Alzheimer	209	0,74%	2,67
	88	Resto de causas	Resto	6.108	21,66%	78,02
	99	R00-R99	Causas mal definidas	2.723	9,66%	34,78

\* Las tasas de Mortalidad por causas, están relacionadas por 100.000 habitantes, por efectos de comparación internacional

En el año 2012, la principal causa de mortalidad femenina recae sobre las Enfermedades hipertensivas con un total de 2.638 alcanzando un porcentaje de 9,36% y una tasa de mortalidad de 33,69 por cada 100.000 habitantes. La Diabetes Mellitus con un total de 2.513 defunciones es la segunda causa de muerte con un porcentaje de 8,91% y una tasa de 32,10 por cada 100.000 habitantes. En el mismo año, la enfermedad cardiopulmonar y enfermedad de la circulación pulmonar se registra como una de las causa de menor ocurrencia con un total de 240 defunciones, como consecuencia genera un porcentaje a la baja de 0,85% y una tasa de mortalidad de 3,07 por cada 100.000



**Gráfico No. 14**  
**Principales causas de mortalidad infantil Ecuador 2012**  
**Lista internacional detallada-CIE-10**

Causas de mortalidad infantil	Sexo		Total	Tasa x 1.000 Nacidos Vivos 1/	%
	Hombres	Mujeres			
<b>Total de Defunciones de menores de 1 año</b>	<b>1.656</b>	<b>1.346</b>	<b>3.002</b>	<b>8,82</b>	<b>100%</b>
P07 Trastornos relacionados con duración corta de la gestación y con bajo peso al nacer, no clasificados en otra parte	334	234	568	1,67	18,92%
J18 Neumonía, organismo no especificado	112	97	209	0,61	6,96%
Q24 Otras malformaciones congénitas del corazón	111	86	197	0,58	6,56%
P23 Neumonía congénita	85	72	157	0,46	5,23%
P36 Sepsis bacteriana del recién nacido	82	67	149	0,44	4,96%
P22 Dificultad respiratoria del recién nacido	96	50	146	0,43	4,86%
Q89 Otras malformaciones congénitas, no clasificadas en otra parte	51	36	87	0,26	2,90%
P24 Síndromes de aspiración neonatal	39	42	81	0,24	2,70%
P21 Asfixia del nacimiento	28	28	56	0,16	1,87%
P20 Hipoxia intrauterina	25	29	54	0,16	1,80%
P29 Trastornos cardiovasculares originados en el período perinatal	26	22	48	0,14	1,60%
A09 Diarrea y gastroenteritis de presunto origen infeccioso	24	16	40	0,12	1,33%
P28 Otros problemas respiratorios del recién nacido, originados en el período perinatal	21	14	35	0,10	1,17%
W84 Obstrucción no especificada de la respiración	19	16	35	0,10	1,17%
Q03 Hidrocefalo congénito	20	14	34	0,10	1,13%
Q79 Malformaciones congénitas del sistema osteomuscular, no clasificadas en otra parte	14	17	31	0,09	1,03%
W80 Inhalación e ingesta de otros objetos que causan obstrucción de la vías respiratorias	16	15	31	0,09	1,03%
Q90 Síndrome de Down	19	10	29	0,09	0,97%
P77 Enterocolitis necrotizante del feto y del recién nacido	17	9	26	0,08	0,87%
J20 Bronquitis aguda	17	8	25	0,07	0,83%
Q21 Malformaciones congénitas de los tabiques cardiacos	11	12	23	0,07	0,77%
Q25 Malformaciones congénitas de las grandes arterias	12	11	23	0,07	0,77%
P52 Hemorragia intracraneal no traumática del feto y del recién nacido	11	10	21	0,06	0,70%
Q04 Otras malformaciones congénitas del encéfalo	10	11	21	0,06	0,70%
Q20 Malformaciones congénitas de las cámaras cardíacas y conexiones	12	9	21	0,06	0,70%
R00-R99 Síntomas, signos y hallazgos anormales clínicos y de laboratorio. No clasificadas en otra parte	109	108	217	0,64	7,23%
Las demás causas de mortalidad infantil	335	303	638	1,87	21,25%
<b>Estimación de Nacidos Vivos 2/</b>	<b>340.554</b>				

1/ Tasa por 1.000 nacidos vivos ocurridos y registrados en el año 2011

2/ La estimación de nacidos vivos se calcula a partir de los datos del Censo 2010

En el año 2012, la principal causa de mortalidad infantil recae sobre Los Trastornos relacionados con duración corta de la gestación y con bajo peso al nacer con un total de 568 defunciones distribuidas en 334 para el caso de hombres y 234 para el caso de mujeres alcanzando un porcentaje total de 18,92% y una tasa de mortalidad de 1,67 por cada 1.000 nacidos vivos. Neumonía con 209 defunciones distribuidas en 112 para el caso de hombres y 97 para el caso de mujeres es la segunda causa de muerte infantil alcanzando un porcentaje total de 6,96% y una tasa de mortalidad de 0,61 por cada 1.000 nacidos vivos. En el mismo año, las malformaciones congénitas de las cámaras cardíacas y conexiones se registra como la causa de menor ocurrencia con un total de 21 defunciones, como consecuencia genera un porcentaje a la baja de 0,70% y una tasa de mortalidad de 0,06 por cada 1.000 nacidos vivos.

Fuente: Base de datos de nacimientos y defunciones 2012

**Gráfico N° 15**  
**Principales causas de muerte materna Ecuador 2012**  
**Lista detallada de la CIE-10**

<b>Causas de Muerte Materna</b>	<b>Número</b>	<b>%</b>	<b>RMM 1/</b>
<b>Total de Muertes Maternas</b>	<b>205</b>	<b>100%</b>	<b>60,20</b>
<b>Causas Obstétricas Directas (O00-O94)</b>	<b>171</b>	<b>83,41%</b>	<b>50,21</b>
O14 Hipertensión gestacional [inducida por el embarazo] con proteinuria significativa	33	16,10%	9,69
O72 Hemorragia postparto	28	13,66%	8,22
O15 Eclampsia	25	12,20%	7,34
O45 Desprendimiento prematuro de la placenta (abruptioplacenta)	8	3,90%	2,35
O85 Sepsis puerperal	6	2,93%	1,76
O00 Embarazo ectópico	5	2,44%	1,47
O36 Atención materna por otros problemas fetales conocidos o presunto	5	2,44%	1,47
O88 Embolia obstétrica	5	2,44%	1,47
O44 Placenta previa	4	1,95%	1,17
O62 Anormalidades de la dinámica del trabajo de parto	4	1,95%	1,17
O67 Trabajo de parto y complicaciones por hemorragia intraparto no clasificado en otra parte	4	1,95%	1,17
O71 Otro trauma obstétrico	4	1,95%	1,17
O08 Complicaciones consecuencia al aborto al embarazo ectópico y molar	3	1,46%	0,88
O29 Complicaciones de la anestesia administrada durante el embarazo	3	1,46%	0,88
O74 Complicaciones de la anestesia administrada durante el trabajo de parto y parto	3	1,46%	0,88
Resto de causas obstétricas directas	31	15,12%	9,10
<b>Causas Obstétricas indirectas (O98-O99)</b>	<b>28</b>	<b>13,66%</b>	<b>8,22</b>
O99 Otras enfermedades maternas clasificables en otra parte, pero que complican el embarazo, el parto y el puerperio	25	12,20%	7,34
O98 Enfermedades maternas infecciones y parasitarias clasificadas en otra parte pero que complican el embarazo, el parto y el puerperio	3	1,46%	0,88
<b>Causas no especificadas (O95-O97)</b>	<b>6</b>	<b>2,93%</b>	<b>1,76</b>
O95 Muerte obstétrica de causa no especificada	5	2,44%	1,47
O96 Muerte materna debida a cualquier causa obstétrica que ocurre después de 42 días pero antes de un año del parto	1	0,49%	0,29
<b>Estimación de Nacidos Vivos 1/</b>	<b>340.554</b>		

1/ Razón de Muerte Materna calculada con la estimación de nacimientos para el año de estudio.

En el año 2012 la principal causa de mortalidad materna recae sobre las Causas Obstétricas Directas que agrupa los códigos de causa O00-O94 con un total de 171 defunciones, alcanzando un porcentaje total de 83,41% y una razón de mortalidad de 50,21. Las Causas Obstétricas Indirectas que agrupan los códigos de causa O98-O99 con 28 defunciones es la segunda causa de muerte materna alcanzando un porcentaje total de 13,66% y una razón de mortalidad de 8,22. Las causas de muerte obstétrica no especificada con código O95-O96 se muestran aisladas de las causas directas e indirectas por su característica obstétrica desconocida con un total de 6 defunciones alcanzando un porcentaje de 2,93% y una tasa de mortalidad de 1,76.



[www.inec.gob.ec](http://www.inec.gob.ec)  
[www.ecuadorencifras.com](http://www.ecuadorencifras.com)

# CUADROS ESTADÍSTICOS DE NACIMIENTOS



Cuadro No. 1 Nacidos vivos, inscritos en el año 2012 por años de nacimiento, según regiones y provincias de residencia habitual de la madre

Regiones y provincias	Total	Años de nacimiento										
		2012	2011	2010	2009	2008	2007	2006	2005	2004 - 1999	1998 - 1994	Antes de 1993
<b>Total República</b>	<b>345.151</b>	<b>235.237</b>	<b>71.326</b>	<b>12.779</b>	<b>7.387</b>	<b>4.850</b>	<b>3.342</b>	<b>1.828</b>	<b>1.145</b>	<b>3.954</b>	<b>1.011</b>	<b>2.292</b>
<b>Región Sierra</b>	<b>144.110</b>	<b>104.997</b>	<b>29.039</b>	<b>4.000</b>	<b>1.925</b>	<b>1.352</b>	<b>817</b>	<b>364</b>	<b>222</b>	<b>659</b>	<b>128</b>	<b>607</b>
Azuay	16.307	11.352	3.827	448	234	163	98	36	19	49	11	70
Bolívar	4.285	3.064	907	156	62	34	17	5	3	10	1	26
Cañar	4.940	3.745	882	126	51	34	20	6	5	25	13	33
Carchi	3.377	2.218	773	167	78	48	20	16	6	23	9	19
Cotopaxi	9.855	6.820	2.288	335	156	107	65	23	13	21	5	22
Chimborazo	9.941	7.974	1.570	121	93	45	27	18	5	27	3	58
Imbabura	9.478	6.644	1.980	295	146	104	64	39	35	99	11	61
Loja	10.526	7.199	2.608	360	137	66	32	12	6	28	6	72
Pichincha	54.834	41.503	9.867	1.424	647	509	292	111	66	181	51	183
Tungurahua	10.516	8.190	1.870	179	76	78	60	17	2	9	3	32
Santo Domingo de los Tsáchilas	10.051	6.288	2.467	389	245	164	122	81	62	187	15	31
<b>Región Costa</b>	<b>174.566</b>	<b>115.252</b>	<b>34.986</b>	<b>7.278</b>	<b>4.726</b>	<b>3.010</b>	<b>2.208</b>	<b>1.261</b>	<b>772</b>	<b>2.769</b>	<b>773</b>	<b>1.531</b>
El Oro	13.523	9.076	3.188	510	243	137	101	32	24	88	32	92
Esmeraldas	15.025	7.447	4.127	875	541	366	288	230	146	604	158	243
Guayas	86.543	57.646	16.078	3.530	2.564	1.687	1.236	685	415	1.455	423	824
Los Ríos	20.184	11.856	4.854	1.189	729	457	315	156	93	303	81	151
Manabí	30.931	23.165	5.164	878	476	286	195	131	80	274	72	210
Santa Elena	8.360	6.062	1.575	296	173	77	73	27	14	45	7	11
<b>Región Amazónica</b>	<b>25.836</b>	<b>14.493</b>	<b>7.185</b>	<b>1.495</b>	<b>735</b>	<b>481</b>	<b>316</b>	<b>203</b>	<b>149</b>	<b>520</b>	<b>109</b>	<b>150</b>
Morona Santiago	5.725	2.600	1.682	488	281	185	116	80	46	147	50	50
Napo	3.603	2.369	945	154	40	27	15	7	9	20	8	9
Pastaza	2.838	1.765	694	134	54	46	33	16	10	40	20	26
Zamora Chinchipe	2.665	1.566	846	139	54	25	16	6	4	6	-	3
Sucumbíos	5.840	3.229	1.525	305	159	118	80	65	53	240	22	44
Orellana	5.165	2.964	1.493	275	147	80	56	29	27	67	9	18
<b>Región Insular</b>	<b>495</b>	<b>421</b>	<b>67</b>	<b>2</b>	<b>-</b>	<b>4</b>	<b>-</b>	<b>-</b>	<b>-</b>	<b>1</b>	<b>-</b>	<b>-</b>
Galápagos	495	421	67	2	-	4	-	-	-	1	-	-
<b>Zonas no delimitadas</b>	<b>106</b>	<b>54</b>	<b>40</b>	<b>3</b>	<b>1</b>	<b>3</b>	<b>-</b>	<b>-</b>	<b>1</b>	<b>2</b>	<b>-</b>	<b>2</b>
Zonas no delimitadas	106	54	40	3	1	3	-	-	1	2	-	2
<b>Exterior</b>	<b>38</b>	<b>20</b>	<b>9</b>	<b>1</b>	<b>-</b>	<b>-</b>	<b>1</b>	<b>-</b>	<b>1</b>	<b>3</b>	<b>1</b>	<b>2</b>
Exterior	38	20	9	1	-	-	1	-	1	3	1	2

Fuente: Base de datos de nacimientos y defunciones 2012

Cuadro No. 2 Nacidos vivos, por áreas y sexo, según regiones y provincias de residencia habitual de la madre

Regiones y provincias	Total general			Área urbana			Área rural		
	Total	Hombre	Mujer	Total	Hombre	Mujer	Total	Hombre	Mujer
<b>Total República</b>	<b>235.237</b>	<b>120.331</b>	<b>114.906</b>	<b>196.473</b>	<b>100.513</b>	<b>95.960</b>	<b>38.764</b>	<b>19.818</b>	<b>18.946</b>
<b>Región Sierra</b>	<b>104.997</b>	<b>53.709</b>	<b>51.288</b>	<b>81.223</b>	<b>41.541</b>	<b>39.682</b>	<b>23.774</b>	<b>12.168</b>	<b>11.606</b>
Azuay	11.352	5.783	5.569	8.467	4.287	4.180	2.885	1.496	1.389
Bolívar	3.064	1.569	1.495	2.317	1.182	1.135	747	387	360
Cañar	3.745	1.941	1.804	2.778	1.442	1.336	967	499	468
Carchi	2.218	1.173	1.045	1.646	871	775	572	302	270
Cotopaxi	6.820	3.409	3.411	4.555	2.270	2.285	2.265	1.139	1.126
Chimborazo	7.974	4.097	3.877	5.737	2.941	2.796	2.237	1.156	1.081
Imbabura	6.644	3.317	3.327	4.986	2.469	2.517	1.658	848	810
Loja	7.199	3.711	3.488	5.657	2.912	2.745	1.542	799	743
Pichincha	41.503	21.317	20.186	32.966	16.977	15.989	8.537	4.340	4.197
Tungurahua	8.190	4.198	3.992	6.145	3.174	2.971	2.045	1.024	1.021
Santo Domingo de los Tsáchilas	6.288	3.194	3.094	5.969	3.016	2.953	319	178	141
<b>Región Costa</b>	<b>115.252</b>	<b>59.065</b>	<b>56.187</b>	<b>104.411</b>	<b>53.490</b>	<b>50.921</b>	<b>10.841</b>	<b>5.575</b>	<b>5.266</b>
El Oro	9.076	4.677	4.399	8.478	4.390	4.088	598	287	311
Esmeraldas	7.447	3.858	3.589	5.447	2.793	2.654	2.000	1.065	935
Guayas	57.646	29.634	28.012	55.952	28.757	27.195	1.694	877	817
Los Ríos	11.856	6.123	5.733	10.205	5.271	4.934	1.651	852	799
Manabí	23.165	11.704	11.461	20.259	10.207	10.052	2.906	1.497	1.409
Santa Elena	6.062	3.069	2.993	4.070	2.072	1.998	1.992	997	995
<b>Región Amazónica</b>	<b>14.493</b>	<b>7.317</b>	<b>7.176</b>	<b>10.400</b>	<b>5.273</b>	<b>5.127</b>	<b>4.093</b>	<b>2.044</b>	<b>2.049</b>
Morona Santiago	2.600	1.356	1.244	1.693	886	807	907	470	437
Napo	2.369	1.191	1.178	1.597	812	785	772	379	393
Pastaza	1.765	870	895	1.327	651	676	438	219	219
Zamora Chinchipe	1.566	794	772	1.165	605	560	401	189	212
Sucumbíos	3.229	1.652	1.577	2.754	1.407	1.347	475	245	230
Orellana	2.964	1.454	1.510	1.864	912	952	1.100	542	558
<b>Región Insular</b>	<b>421</b>	<b>199</b>	<b>222</b>	<b>420</b>	<b>198</b>	<b>222</b>	<b>1</b>	<b>1</b>	<b>-</b>
Galápagos	421	199	222	420	198	222	1	1	-
<b>Zonas no delimitadas</b>	<b>54</b>	<b>30</b>	<b>24</b>	<b>-</b>	<b>-</b>	<b>-</b>	<b>54</b>	<b>30</b>	<b>24</b>
Zonas no delimitadas	54	30	24	-	-	-	54	30	24
<b>Exterior</b>	<b>20</b>	<b>11</b>	<b>9</b>	<b>19</b>	<b>11</b>	<b>8</b>	<b>1</b>	<b>-</b>	<b>1</b>
Exterior	20	11	9	19	11	8	1	-	1

Fuente: Base de datos de nacimientos y defunciones 2012

Cuadro No. 3 Nacidos vivos, por áreas y tipo de asistencia, según regiones y provincias de residencia habitual de la madre

Regiones y provincias	Total general			Urbana			Rural		
	Total	Con asistencia profesional	Sin asistencia profesional	Total	Con asistencia profesional	Sin asistencia profesional	Total	Con asistencia profesional	Sin asistencia profesional
<b>Total República</b>	<b>235.237</b>	<b>219.199</b>	<b>16.038</b>	<b>196.473</b>	<b>189.399</b>	<b>7.074</b>	<b>38.764</b>	<b>29.800</b>	<b>8.964</b>
<b>Región Sierra</b>	<b>104.997</b>	<b>96.827</b>	<b>8.170</b>	<b>81.223</b>	<b>78.146</b>	<b>3.077</b>	<b>23.774</b>	<b>18.681</b>	<b>5.093</b>
Azuay	11.352	10.757	595	8.467	8.282	185	2.885	2.475	410
Bolívar	3.064	2.313	751	2.317	1.922	395	747	391	356
Cañar	3.745	3.445	300	2.778	2.684	94	967	761	206
Carchi	2.218	2.107	111	1.646	1.619	27	572	488	84
Cotopaxi	6.820	5.531	1.289	4.555	4.085	470	2.265	1.446	819
Chimborazo	7.974	5.694	2.280	5.737	4.842	895	2.237	852	1.385
Imbabura	6.644	6.003	641	4.986	4.734	252	1.658	1.269	389
Loja	7.199	6.357	842	5.657	5.400	257	1.542	957	585
Pichincha	41.503	40.878	625	32.966	32.686	280	8.537	8.192	345
Tungurahua	8.190	7.680	510	6.145	6.086	59	2.045	1.594	451
Santo Domingo de los Tsáchilas	6.288	6.062	226	5.969	5.806	163	319	256	63
<b>Región Costa</b>	<b>115.252</b>	<b>111.115</b>	<b>4.137</b>	<b>104.411</b>	<b>101.955</b>	<b>2.456</b>	<b>10.841</b>	<b>9.160</b>	<b>1.681</b>
El Oro	9.076	8.993	83	8.478	8.422	56	598	571	27
Esmeraldas	7.447	6.053	1.394	5.447	4.993	454	2.000	1.060	940
Guayas	57.646	57.149	497	55.952	55.551	401	1.694	1.598	96
Los Ríos	11.856	11.335	521	10.205	9.736	469	1.651	1.599	52
Manabí	23.165	21.705	1.460	20.259	19.261	998	2.906	2.444	462
Santa Elena	6.062	5.880	182	4.070	3.992	78	1.992	1.888	104
<b>Región Amazónica</b>	<b>14.493</b>	<b>10.768</b>	<b>3.725</b>	<b>10.400</b>	<b>8.859</b>	<b>1.541</b>	<b>4.093</b>	<b>1.909</b>	<b>2.184</b>
Morona Santiago	2.600	1.820	780	1.693	1.387	306	907	433	474
Napo	2.369	1.767	602	1.597	1.354	243	772	413	359
Pastaza	1.765	1.356	409	1.327	1.141	186	438	215	223
Zamora Chinchipe	1.566	1.262	304	1.165	1.011	154	401	251	150
Sucumbíos	3.229	2.568	661	2.754	2.353	401	475	215	260
Orellana	2.964	1.995	969	1.864	1.613	251	1.100	382	718
<b>Región Insular</b>	<b>421</b>	<b>421</b>	<b>-</b>	<b>420</b>	<b>420</b>	<b>-</b>	<b>1</b>	<b>1</b>	<b>-</b>
Galápagos	421	421	-	420	420	-	1	1	-
<b>Zonas no delimitadas</b>	<b>54</b>	<b>48</b>	<b>6</b>	<b>-</b>	<b>-</b>	<b>-</b>	<b>54</b>	<b>48</b>	<b>6</b>
Zonas no delimitadas	54	48	6	-	-	-	54	48	6
<b>Exterior</b>	<b>20</b>	<b>20</b>	<b>-</b>	<b>19</b>	<b>19</b>	<b>-</b>	<b>1</b>	<b>1</b>	<b>-</b>
Exterior	20	20	-	19	19	-	1	1	-

\* Para determinar este cuadro se utilizó los datos de nacimientos oportunos, que corresponden a los nacimientos ocurridos en el mismo año de inscripción 2012. Además se agrupo por madres que recibieron atención profesional durante el parto.

Fuente: Base de datos de nacimientos y defunciones 2012

Cuadro No. 4 Nacidos vivos, por sexo y tipo de asistencia, según regiones, provincias, cantones y parroquias de residencia habitual de la madre

Regiones, provincias, cantones y parroquias	Total general			Tipo de asistencia								
				Con asistencia profesional					Sin asistencia profesional			
	Total	Hombre	Mujer	Total	Médico/a	Obstetriz	Enfermero/a	Auxiliar de enfermería	Total	Partero/a calificada	Partero/a no calificado	Otro
<b>Total República</b>	<b>235.237</b>	<b>120.331</b>	<b>114.906</b>	<b>219.199</b>	<b>192.431</b>	<b>26.413</b>	<b>154</b>	<b>201</b>	<b>16.038</b>	<b>979</b>	<b>5.787</b>	<b>9.272</b>
<b>Región Sierra</b>	<b>104.997</b>	<b>53.709</b>	<b>51.288</b>	<b>96.827</b>	<b>87.037</b>	<b>9.627</b>	<b>60</b>	<b>103</b>	<b>8.170</b>	<b>520</b>	<b>2.125</b>	<b>5.525</b>
<b>Azuay</b>	<b>11.352</b>	<b>5.783</b>	<b>5.569</b>	<b>10.757</b>	<b>10.654</b>	<b>94</b>	<b>4</b>	<b>5</b>	<b>595</b>	<b>51</b>	<b>214</b>	<b>330</b>
<b>Camilo Ponce Enríquez</b>	<b>273</b>	<b>158</b>	<b>115</b>	<b>253</b>	<b>228</b>	<b>24</b>	<b>1</b>	<b>-</b>	<b>20</b>	<b>1</b>	<b>4</b>	<b>15</b>
Camilo Ponce Enríquez	257	147	110	243	218	24	1	-	14	1	2	11
El Carmen de Pijilí	16	11	5	10	10	-	-	-	6	-	2	4
<b>Chordeleg</b>	<b>199</b>	<b>98</b>	<b>101</b>	<b>177</b>	<b>177</b>	<b>-</b>	<b>-</b>	<b>-</b>	<b>22</b>	<b>-</b>	<b>10</b>	<b>12</b>
Chordeleg	158	76	82	145	145	-	-	-	13	-	9	4
La Unión	5	2	3	5	5	-	-	-	-	-	-	-
Luis Galarza Orellana (Cab. en Delegsol)	13	8	5	10	10	-	-	-	3	-	1	2
Principal	10	4	6	8	8	-	-	-	2	-	-	2
San Martín de Puzhio	13	8	5	9	9	-	-	-	4	-	-	4
<b>Cuenca</b>	<b>8.494</b>	<b>4.314</b>	<b>4.180</b>	<b>8.264</b>	<b>8.209</b>	<b>51</b>	<b>1</b>	<b>3</b>	<b>230</b>	<b>18</b>	<b>103</b>	<b>109</b>
Baños	284	162	122	271	270	1	-	-	13	1	3	9
Chaucha	21	7	14	12	12	-	-	-	9	1	5	3
Checa (jidcay)	42	21	21	37	37	-	-	-	5	-	3	2
Chuiquintad	32	20	12	30	30	-	-	-	2	-	-	2
Cuenca	6.334	3.204	3.130	6.297	6.251	44	1	1	37	3	13	21
Cumbe	102	46	56	91	91	-	-	-	11	-	2	9
Llacao	44	15	29	41	41	-	-	-	3	-	2	1
Molleturo	62	32	30	33	33	-	-	-	29	4	11	14
Nulti	51	26	25	49	48	1	-	-	2	-	2	-
Octavio Cordero Palacios (Sta. Rosa)	28	18	10	25	25	-	-	-	3	-	1	2
Pacha	65	33	32	62	62	-	-	-	3	-	2	1
Quingueo	95	56	39	56	55	1	-	-	39	4	19	16
Ricaurte	270	123	147	269	266	3	-	-	1	-	-	1
San Joaquín	126	69	57	110	109	-	-	1	16	1	9	6
Santa Ana	64	37	27	60	60	-	-	-	4	1	1	2
Sayausí	125	67	58	123	122	1	-	-	2	-	1	1
Sidcay	68	39	29	67	67	-	-	-	1	-	-	1
Sinicay	151	72	79	147	147	-	-	-	4	-	2	2
Tarqui	138	72	66	120	120	-	-	-	18	1	13	4
Turi	82	44	38	80	80	-	-	-	2	-	2	-
Valle	249	124	125	235	235	-	-	-	14	1	7	6
Victoria del Portete	61	27	34	49	48	-	-	1	12	1	5	6
<b>El Pan</b>	<b>23</b>	<b>11</b>	<b>12</b>	<b>23</b>	<b>23</b>	<b>-</b>	<b>-</b>	<b>-</b>	<b>-</b>	<b>-</b>	<b>-</b>	<b>-</b>
El Pan	17	8	9	17	17	-	-	-	-	-	-	-

Cuadro No. 4 Nacidos vivos, por sexo y tipo de asistencia, según regiones, provincias, cantones y parroquias de residencia habitual de la madre

Regiones, provincias, cantones y parroquias	Total general			Tipo de asistencia								
				Con asistencia profesional					Sin asistencia profesional			
	Total	Hombre	Mujer	Total	Médico/a	Obstetriz	Enfermero/a	Auxiliar de enfermería	Total	Partero/a calificada	Partero/a no calificado	Otro
San Vicente	6	3	3	6	6	-	-	-	-	-	-	-
<b>Girón</b>	<b>194</b>	<b>94</b>	<b>100</b>	<b>182</b>	<b>182</b>	-	-	-	<b>12</b>	-	<b>2</b>	<b>10</b>
Asunción	13	6	7	10	10	-	-	-	3	-	1	2
Girón	172	83	89	164	164	-	-	-	8	-	1	7
San Gerardo	9	5	4	8	8	-	-	-	1	-	-	1
<b>Guachapala</b>	<b>39</b>	<b>19</b>	<b>20</b>	<b>38</b>	<b>38</b>	-	-	-	<b>1</b>	-	<b>1</b>	-
Guachapala	39	19	20	38	38	-	-	-	1	-	1	-
<b>Gualaceo</b>	<b>673</b>	<b>330</b>	<b>343</b>	<b>577</b>	<b>576</b>	-	<b>1</b>	-	<b>96</b>	<b>5</b>	<b>23</b>	<b>68</b>
Daniel Córdova Toral	13	7	6	11	11	-	-	-	2	-	-	2
Gualaceo	485	234	251	461	460	-	1	-	24	-	5	19
Jadán	41	18	23	23	23	-	-	-	18	3	6	9
Luis Cordero Vega	6	2	4	5	5	-	-	-	1	-	1	-
Mariano Moreno	18	10	8	14	14	-	-	-	4	-	2	2
Remigio Crespo Toral (Gulag)	6	2	4	5	5	-	-	-	1	-	-	1
San Juan	73	38	35	36	36	-	-	-	37	-	3	34
Simón Bolívar (Cab. en Gañanzol)	4	-	4	3	3	-	-	-	1	-	-	1
Zhidmad	27	19	8	19	19	-	-	-	8	2	6	-
<b>Nabón</b>	<b>174</b>	<b>90</b>	<b>84</b>	<b>119</b>	<b>109</b>	<b>8</b>	-	<b>2</b>	<b>55</b>	<b>5</b>	<b>26</b>	<b>24</b>
Cochapata	29	13	16	11	10	-	-	1	18	5	6	7
El Progreso (Cab.en Zhiota)	10	7	3	7	7	-	-	-	3	-	2	1
Las Nieves (Chaya)	5	2	3	2	2	-	-	-	3	-	1	2
Nabón	130	68	62	99	90	8	-	1	31	-	17	14
<b>Oña</b>	<b>31</b>	<b>19</b>	<b>12</b>	<b>26</b>	<b>25</b>	<b>1</b>	-	-	<b>5</b>	<b>2</b>	<b>1</b>	<b>2</b>
San Felipe de Oña	28	17	11	23	22	1	-	-	5	2	1	2
Susudel	3	2	1	3	3	-	-	-	-	-	-	-
<b>Paute</b>	<b>332</b>	<b>165</b>	<b>167</b>	<b>320</b>	<b>319</b>	<b>1</b>	-	-	<b>12</b>	<b>2</b>	<b>4</b>	<b>6</b>
Bulán (José Victor Izquierdo)	12	5	7	12	12	-	-	-	-	-	-	-
Chicán (Guillermo Ortega)	23	13	10	21	21	-	-	-	2	-	1	1
Dug Dug	12	7	5	12	12	-	-	-	-	-	-	-
El Cabo	14	7	7	13	13	-	-	-	1	-	-	1
Guarainag	2	1	1	2	2	-	-	-	-	-	-	-
Paute	247	121	126	239	238	1	-	-	8	2	2	4
San Cristóbal (Carlos Ordoñez Lazo)	8	4	4	8	8	-	-	-	-	-	-	-
Tomebamba	14	7	7	13	13	-	-	-	1	-	1	-
<b>Pucará</b>	<b>112</b>	<b>53</b>	<b>59</b>	<b>83</b>	<b>78</b>	<b>4</b>	<b>1</b>	-	<b>29</b>	<b>1</b>	<b>3</b>	<b>25</b>

Cuadro No. 4 Nacidos vivos, por sexo y tipo de asistencia, según regiones, provincias, cantones y parroquias de residencia habitual de la madre

Regiones, provincias, cantones y parroquias	Total general			Tipo de asistencia								
				Con asistencia profesional					Sin asistencia profesional			
	Total	Hombre	Mujer	Total	Médico/a	Obstetriz	Enfermero/a	Auxiliar de enfermería	Total	Partero/a calificada	Partero/a no calificado	Otro
Pucará	89	39	50	67	63	3	1	-	22	-	3	19
San Rafael de Sharug	23	14	9	16	15	1	-	-	7	1	-	6
<b>San Fernando</b>	<b>49</b>	<b>30</b>	<b>19</b>	<b>49</b>	<b>49</b>	-	-	-	-	-	-	-
Chumblín	2	2	-	2	2	-	-	-	-	-	-	-
San Fernando	47	28	19	47	47	-	-	-	-	-	-	-
<b>Santa Isabel</b>	<b>248</b>	<b>123</b>	<b>125</b>	<b>237</b>	<b>237</b>	-	-	-	<b>11</b>	-	<b>5</b>	<b>6</b>
Abdón Calderón (La Unión)	26	14	12	25	25	-	-	-	1	-	-	1
Santa Isabel (Chaguarurco)	205	102	103	199	199	-	-	-	6	-	3	3
Zhaglli (Shaglli)	17	7	10	13	13	-	-	-	4	-	2	2
<b>Sevilla de Oro</b>	<b>84</b>	<b>48</b>	<b>36</b>	<b>82</b>	<b>81</b>	<b>1</b>	-	-	<b>2</b>	-	-	<b>2</b>
Amaluza	19	11	8	18	18	-	-	-	1	-	-	1
Palamas	25	16	9	25	24	1	-	-	-	-	-	-
Sevilla de Oro	40	21	19	39	39	-	-	-	1	-	-	1
<b>Sigsig</b>	<b>427</b>	<b>231</b>	<b>196</b>	<b>327</b>	<b>323</b>	<b>4</b>	-	-	<b>100</b>	<b>17</b>	<b>32</b>	<b>51</b>
Cuchil (Cutchil)	15	7	8	12	12	-	-	-	3	-	1	2
Güel	12	7	5	10	10	-	-	-	2	1	1	-
Jima (Gima)	37	22	15	15	15	-	-	-	22	7	1	14
Ludo	59	29	30	31	30	1	-	-	28	1	14	13
San Bartolomé	64	37	27	47	46	1	-	-	17	2	4	11
San José de Raranga	21	9	12	8	8	-	-	-	13	4	2	7
Sigsig	219	120	99	204	202	2	-	-	15	2	9	4
<b>Bolívar</b>	<b>3.064</b>	<b>1.569</b>	<b>1.495</b>	<b>2.313</b>	<b>2.090</b>	<b>211</b>	<b>1</b>	<b>11</b>	<b>751</b>	<b>47</b>	<b>204</b>	<b>500</b>
<b>Caluma</b>	<b>245</b>	<b>128</b>	<b>117</b>	<b>225</b>	<b>187</b>	<b>36</b>	<b>1</b>	<b>1</b>	<b>20</b>	<b>1</b>	<b>2</b>	<b>17</b>
Caluma	245	128	117	225	187	36	1	1	20	1	2	17
<b>Chillanes</b>	<b>234</b>	<b>117</b>	<b>117</b>	<b>204</b>	<b>108</b>	<b>96</b>	-	-	<b>30</b>	<b>1</b>	<b>13</b>	<b>16</b>
Chillanes	195	98	97	174	90	84	-	-	21	-	9	12
San José del Tambo (Tambopamba)	39	19	20	30	18	12	-	-	9	1	4	4
<b>Chimbo</b>	<b>184</b>	<b>111</b>	<b>73</b>	<b>166</b>	<b>162</b>	<b>3</b>	-	<b>1</b>	<b>18</b>	-	<b>4</b>	<b>14</b>
Asunción (Asancoto)	28	14	14	23	23	-	-	-	5	-	-	5
Magdalena (Chapacoto)	25	17	8	19	18	-	-	1	6	-	2	4
San José de Chimbo	113	69	44	110	107	3	-	-	3	-	1	2
San Sebastián	3	2	1	3	3	-	-	-	-	-	-	-
Telimbela	15	9	6	11	11	-	-	-	4	-	1	3
<b>Echeandía</b>	<b>207</b>	<b>97</b>	<b>110</b>	<b>175</b>	<b>165</b>	<b>10</b>	-	-	<b>32</b>	<b>4</b>	<b>9</b>	<b>19</b>
Echeandía	207	97	110	175	165	10	-	-	32	4	9	19
<b>Guaranda</b>	<b>1.707</b>	<b>865</b>	<b>842</b>	<b>1.133</b>	<b>1.079</b>	<b>50</b>	-	<b>4</b>	<b>574</b>	<b>35</b>	<b>162</b>	<b>377</b>



Cuadro No. 4 Nacidos vivos, por sexo y tipo de asistencia, según regiones, provincias, cantones y parroquias de residencia habitual de la madre

Regiones, provincias, cantones y parroquias	Total general			Tipo de asistencia								
				Con asistencia profesional					Sin asistencia profesional			
	Total	Hombre	Mujer	Total	Médico/a	Obstetriz	Enfermero/a	Auxiliar de enfermería	Total	Partero/a calificada	Partero/a no calificado	Otro
Facundo Vela	43	21	22	18	16	1	-	1	25	2	7	16
Guaranda	1.199	611	588	904	870	32	-	2	295	21	97	177
Julio E. Moreno (Catanahúan Grande)	31	14	17	10	10	-	-	-	21	4	9	8
Salinas	60	38	22	41	37	4	-	-	19	1	5	13
San Lorenzo	15	6	9	15	15	-	-	-	-	-	-	-
San Luis de Pambil	90	44	46	68	55	12	-	1	22	-	-	22
San Simón (Yacoto)	31	14	17	22	22	-	-	-	9	-	4	5
Santafé (Santa Fé)	19	11	8	17	17	-	-	-	2	-	-	2
Simiátug	219	106	113	38	37	1	-	-	181	7	40	134
<b>Las Naves</b>	<b>93</b>	<b>53</b>	<b>40</b>	<b>82</b>	<b>67</b>	<b>10</b>	-	<b>5</b>	<b>11</b>	<b>2</b>	<b>1</b>	<b>8</b>
Las Naves	93	53	40	82	67	10	-	5	11	2	1	8
<b>San Miguel</b>	<b>394</b>	<b>198</b>	<b>196</b>	<b>328</b>	<b>322</b>	<b>6</b>	-	-	<b>66</b>	<b>4</b>	<b>13</b>	<b>49</b>
Balsapamba	21	15	6	16	16	-	-	-	5	1	1	3
Bilován	5	3	2	2	2	-	-	-	3	-	1	2
Régulo de Mora	7	5	2	4	4	-	-	-	3	-	1	2
San Miguel	265	126	139	252	249	3	-	-	13	2	2	9
San Pablo (San Pablo de Atenas)	75	42	33	40	37	3	-	-	35	1	4	30
San Vicente	2	-	2	2	2	-	-	-	-	-	-	-
Santiago	19	7	12	12	12	-	-	-	7	-	4	3
<b>Cañar</b>	<b>3.745</b>	<b>1.941</b>	<b>1.804</b>	<b>3.445</b>	<b>3.428</b>	<b>14</b>	-	<b>3</b>	<b>300</b>	<b>14</b>	<b>117</b>	<b>169</b>
<b>Azoques</b>	<b>1.313</b>	<b>673</b>	<b>640</b>	<b>1.236</b>	<b>1.232</b>	<b>3</b>	-	<b>1</b>	<b>77</b>	<b>4</b>	<b>18</b>	<b>55</b>
Azogues	933	483	450	909	906	3	-	-	24	-	3	21
Cojitambo	42	21	21	42	42	-	-	-	-	-	-	-
Guapán	87	47	40	81	81	-	-	-	6	1	2	3
Javier Loyola (Chuquipata)	89	43	46	85	85	-	-	-	4	-	1	3
Luis Cordero	58	31	27	56	55	-	-	1	2	-	-	2
Pindilig	27	12	15	16	16	-	-	-	11	-	8	3
Rivera	23	6	17	6	6	-	-	-	17	1	2	14
San Miguel	43	23	20	35	35	-	-	-	8	2	1	5
Taday	11	7	4	6	6	-	-	-	5	-	1	4
<b>Biblián</b>	<b>355</b>	<b>175</b>	<b>180</b>	<b>344</b>	<b>344</b>	-	-	-	<b>11</b>	<b>2</b>	<b>4</b>	<b>5</b>
Biblián	306	153	153	299	299	-	-	-	7	-	4	3
Jerusalén	14	8	6	12	12	-	-	-	2	-	-	2
Nazón (Cab. en Pampa de Domínguez)	25	8	17	23	23	-	-	-	2	2	-	-



Cuadro No. 4 Nacidos vivos, por sexo y tipo de asistencia, según regiones, provincias, cantones y parroquias de residencia habitual de la madre

Regiones, provincias, cantones y parroquias	Total general			Tipo de asistencia								
				Con asistencia profesional					Sin asistencia profesional			
	Total	Hombre	Mujer	Total	Médico/a	Obstetriz	Enfermero/a	Auxiliar de enfermería	Total	Partero/a calificada	Partero/a no calificado	Otro
San Francisco de Sageo	8	5	3	8	8	-	-	-	-	-	-	-
Turupamba	2	1	1	2	2	-	-	-	-	-	-	-
<b>Cañar</b>	<b>910</b>	<b>479</b>	<b>431</b>	<b>749</b>	<b>749</b>	-	-	-	<b>161</b>	<b>4</b>	<b>70</b>	<b>87</b>
Cañar	417	217	200	396	396	-	-	-	21	1	6	14
Chontamarca	73	37	36	43	43	-	-	-	30	-	13	17
Chorocopte	20	11	9	16	16	-	-	-	4	-	2	2
Ducur	59	36	23	47	47	-	-	-	12	1	3	8
General Morales (Socarte)	65	33	32	31	31	-	-	-	34	-	11	23
Gualleturo	43	22	21	38	38	-	-	-	5	1	2	2
Honorato Vásquez (Tambo Viejo)	52	29	23	48	48	-	-	-	4	-	2	2
Ingapirca	115	55	60	80	80	-	-	-	35	1	26	8
Juncal	22	15	7	17	17	-	-	-	5	-	2	3
San Antonio	13	6	7	9	9	-	-	-	4	-	-	4
Ventura	1	1	-	-	-	-	-	-	1	-	-	1
Zhud	30	17	13	24	24	-	-	-	6	-	3	3
<b>Deleg</b>	<b>66</b>	<b>45</b>	<b>21</b>	<b>63</b>	<b>63</b>	-	-	-	<b>3</b>	<b>1</b>	<b>1</b>	<b>1</b>
Delég	59	40	19	57	57	-	-	-	2	1	1	-
Solano	7	5	2	6	6	-	-	-	1	-	-	1
<b>El Tambo</b>	<b>189</b>	<b>101</b>	<b>88</b>	<b>181</b>	<b>180</b>	<b>1</b>	-	-	<b>8</b>	<b>1</b>	<b>4</b>	<b>3</b>
El Tambo	189	101	88	181	180	1	-	-	8	1	4	3
<b>La Troncal</b>	<b>835</b>	<b>422</b>	<b>413</b>	<b>818</b>	<b>806</b>	<b>10</b>	-	<b>2</b>	<b>17</b>	<b>1</b>	<b>6</b>	<b>10</b>
La troncal	797	402	395	788	778	9	-	1	9	-	4	5
Manuel J. Calle	17	10	7	13	13	-	-	-	4	-	2	2
Pancho Negro	21	10	11	17	15	1	-	1	4	1	-	3
<b>Suscal</b>	<b>77</b>	<b>46</b>	<b>31</b>	<b>54</b>	<b>54</b>	-	-	-	<b>23</b>	<b>1</b>	<b>14</b>	<b>8</b>
Suscal	77	46	31	54	54	-	-	-	23	1	14	8
<b>Carchi</b>	<b>2.218</b>	<b>1.173</b>	<b>1.045</b>	<b>2.107</b>	<b>1.825</b>	<b>277</b>	<b>5</b>	-	<b>111</b>	<b>11</b>	<b>23</b>	<b>77</b>
<b>Bolívar</b>	<b>79</b>	<b>40</b>	<b>39</b>	<b>77</b>	<b>65</b>	<b>12</b>	-	-	<b>2</b>	-	-	<b>2</b>
Bolívar	49	25	24	49	41	8	-	-	-	-	-	-
García Moreno	10	2	8	10	10	-	-	-	-	-	-	-
Los Andes	6	3	3	5	5	-	-	-	1	-	-	1
Monte Olivo	5	4	1	5	4	1	-	-	-	-	-	-
San Rafael	2	2	-	2	2	-	-	-	-	-	-	-
San Vicente de Pusir	7	4	3	6	3	3	-	-	1	-	-	1
<b>Espejo</b>	<b>173</b>	<b>93</b>	<b>80</b>	<b>169</b>	<b>152</b>	<b>17</b>	-	-	<b>4</b>	-	<b>1</b>	<b>3</b>
El Ángel	92	50	42	92	83	9	-	-	-	-	-	-

Cuadro No. 4 Nacidos vivos, por sexo y tipo de asistencia, según regiones, provincias, cantones y parroquias de residencia habitual de la madre

Regiones, provincias, cantones y parroquias	Total general			Tipo de asistencia								
				Con asistencia profesional					Sin asistencia profesional			
	Total	Hombre	Mujer	Total	Médico/a	Obstetriz	Enfermero/a	Auxiliar de enfermería	Total	Partero/a calificada	Partero/a no calificado	Otro
El Goaltal	5	2	3	4	2	2	-	-	1	-	-	1
La Libertad (Alizo)	40	21	19	39	37	2	-	-	1	-	-	1
San Isidro	36	20	16	34	30	4	-	-	2	-	1	1
<b>Mira</b>	<b>106</b>	<b>63</b>	<b>43</b>	<b>98</b>	<b>68</b>	<b>30</b>	-	-	<b>8</b>	-	<b>2</b>	<b>6</b>
Concepción	13	6	7	11	5	6	-	-	2	-	-	2
Jijón y Caamaño (Cab. en Río Blanco)	15	11	4	10	7	3	-	-	5	-	1	4
Juan Montalvo (San Ignacio de Quil)	8	5	3	8	7	1	-	-	-	-	-	-
Mira (Chontahuasi)	70	41	29	69	49	20	-	-	1	-	1	-
<b>Montúfar</b>	<b>419</b>	<b>233</b>	<b>186</b>	<b>410</b>	<b>343</b>	<b>67</b>	-	-	<b>9</b>	-	<b>1</b>	<b>8</b>
Chitán de Navarrete	3	2	1	3	3	-	-	-	-	-	-	-
Cristóbal Colón	19	12	7	18	15	3	-	-	1	-	-	1
Fernández Salvador	11	5	6	10	9	1	-	-	1	-	-	1
La Paz	31	15	16	29	27	2	-	-	2	-	-	2
Piartal	6	3	3	5	4	1	-	-	1	-	-	1
San Gabriel	349	196	153	345	285	60	-	-	4	-	1	3
<b>San Pedro de Huaca</b>	<b>102</b>	<b>56</b>	<b>46</b>	<b>98</b>	<b>81</b>	<b>17</b>	-	-	<b>4</b>	<b>1</b>	-	<b>3</b>
Huaca	86	46	40	82	66	16	-	-	4	1	-	3
Mariscal Sucre	16	10	6	16	15	1	-	-	-	-	-	-
<b>Tulcán</b>	<b>1.339</b>	<b>688</b>	<b>651</b>	<b>1.255</b>	<b>1.116</b>	<b>134</b>	<b>5</b>	-	<b>84</b>	<b>10</b>	<b>19</b>	<b>55</b>
El Carmelo (El Pun)	36	19	17	32	31	1	-	-	4	1	-	3
El Chical	52	25	27	16	12	3	1	-	36	1	10	25
Julio Andrade (Orejuela)	134	65	69	130	112	18	-	-	4	-	-	4
Maldonado	29	13	16	23	17	3	3	-	6	2	1	3
Pioter	2	1	1	2	2	-	-	-	-	-	-	-
Santa Martha de Cuba	25	18	7	25	25	-	-	-	-	-	-	-
Tobar Donoso (La Bocana de Camunbí)	13	8	5	-	-	-	-	-	13	-	-	13
Tufiño	37	21	16	34	30	4	-	-	3	-	1	2
Tulcán	1.000	513	487	982	877	104	1	-	18	6	7	5
Urbina (Taya)	11	5	6	11	10	1	-	-	-	-	-	-
<b>Cotopaxi</b>	<b>6.820</b>	<b>3.409</b>	<b>3.411</b>	<b>5.531</b>	<b>5.158</b>	<b>367</b>	<b>2</b>	<b>4</b>	<b>1.289</b>	<b>158</b>	<b>193</b>	<b>938</b>
<b>La Maná</b>	<b>756</b>	<b>361</b>	<b>395</b>	<b>722</b>	<b>665</b>	<b>56</b>	-	<b>1</b>	<b>34</b>	<b>2</b>	<b>12</b>	<b>20</b>
Guasaganda (Cab. en Guasaganda Centro)	18	9	9	14	12	1	-	1	4	-	-	4
La Maná	717	339	378	699	647	52	-	-	18	1	11	6

Cuadro No. 4 Nacidos vivos, por sexo y tipo de asistencia, según regiones, provincias, cantones y parroquias de residencia habitual de la madre

Regiones, provincias, cantones y parroquias	Total general			Tipo de asistencia								
				Con asistencia profesional					Sin asistencia profesional			
	Total	Hombre	Mujer	Total	Médico/a	Obstetriz	Enfermero/a	Auxiliar de enfermería	Total	Partero/a calificada	Partero/a no calificado	Otro
Pucayacu	21	13	8	9	6	3	-	-	12	1	1	10
<b>Latacunga</b>	<b>3.273</b>	<b>1.623</b>	<b>1.650</b>	<b>2.877</b>	<b>2.752</b>	<b>122</b>	<b>2</b>	<b>1</b>	<b>396</b>	<b>40</b>	<b>38</b>	<b>318</b>
11 de Noviembre (Ilinchisi)	23	12	11	23	22	1	-	-	-	-	-	-
Alaques (Alaquez)	101	46	55	83	76	7	-	-	18	-	-	18
Belisario Quevedo (Guanailín)	80	34	46	70	67	2	1	-	10	-	1	9
Guaitacama (Guaytacama)	173	90	83	147	143	4	-	-	26	20	2	4
Joseguango Bajo	33	13	20	29	29	-	-	-	4	-	1	3
Latacunga	2.073	1.045	1.028	1.962	1.880	81	1	-	111	10	9	92
Mulaló	131	59	72	115	113	2	-	-	16	-	1	15
Poaló	112	58	54	63	61	2	-	-	49	7	10	32
San Juan de Pastocalle	180	90	90	152	145	7	-	-	28	-	6	22
Tanicuchí	186	93	93	172	164	8	-	-	14	1	4	9
Toacaso	181	83	98	61	52	8	-	1	120	2	4	114
<b>Pangua</b>	<b>235</b>	<b>120</b>	<b>115</b>	<b>145</b>	<b>141</b>	<b>4</b>	<b>-</b>	<b>-</b>	<b>90</b>	<b>2</b>	<b>2</b>	<b>86</b>
El Corazón	101	44	57	76	74	2	-	-	25	-	-	25
Moraspungo	102	61	41	54	52	2	-	-	48	-	-	48
Pinllopata	12	5	7	9	9	-	-	-	3	-	-	3
Ramón Campaña	20	10	10	6	6	-	-	-	14	2	2	10
<b>Pujilí</b>	<b>962</b>	<b>502</b>	<b>460</b>	<b>596</b>	<b>497</b>	<b>99</b>	<b>-</b>	<b>-</b>	<b>366</b>	<b>71</b>	<b>90</b>	<b>205</b>
Angamarca	46	26	20	8	5	3	-	-	38	1	-	37
Guangaje	87	41	46	14	8	6	-	-	73	43	7	23
La Victoria	19	13	6	18	17	1	-	-	1	-	-	1
Pilaló	31	25	6	12	4	8	-	-	19	6	7	6
Pujilí	571	293	278	449	440	9	-	-	122	10	68	44
Tingo	44	21	23	10	8	2	-	-	34	-	1	33
Zumbahua	164	83	81	85	15	70	-	-	79	11	7	61
<b>Salcedo</b>	<b>809</b>	<b>411</b>	<b>398</b>	<b>711</b>	<b>661</b>	<b>50</b>	<b>-</b>	<b>-</b>	<b>98</b>	<b>6</b>	<b>2</b>	<b>90</b>
Antonio José Holguín (Santa Lucía)	18	9	9	17	15	2	-	-	1	-	1	-
Cusubamba	62	33	29	40	33	7	-	-	22	4	1	17
Mulalillo	73	37	36	54	51	3	-	-	19	2	-	17
Mulliquindil (Santa Ana)	42	21	21	41	39	2	-	-	1	-	-	1
Pansaleo	32	14	18	32	29	3	-	-	-	-	-	-
San Miguel	582	297	285	527	494	33	-	-	55	-	-	55
<b>Saquisilí</b>	<b>494</b>	<b>248</b>	<b>246</b>	<b>334</b>	<b>326</b>	<b>8</b>	<b>-</b>	<b>-</b>	<b>160</b>	<b>3</b>	<b>18</b>	<b>139</b>
Canchagua	39	21	18	27	27	-	-	-	12	-	2	10
Chantilín	22	12	10	15	14	1	-	-	7	-	2	5

Cuadro No. 4 Nacidos vivos, por sexo y tipo de asistencia, según regiones, provincias, cantones y parroquias de residencia habitual de la madre

Regiones, provincias, cantones y parroquias	Total general			Tipo de asistencia								
				Con asistencia profesional					Sin asistencia profesional			
	Total	Hombre	Mujer	Total	Médico/a	Obstetriz	Enfermero/a	Auxiliar de enfermería	Total	Partero/a calificada	Partero/a no calificado	Otro
Cochapamba	42	20	22	8	7	1	-	-	34	1	6	27
Saquisilí	391	195	196	284	278	6	-	-	107	2	8	97
<b>Sigchos</b>	<b>291</b>	<b>144</b>	<b>147</b>	<b>146</b>	<b>116</b>	<b>28</b>	-	<b>2</b>	<b>145</b>	<b>34</b>	<b>31</b>	<b>80</b>
Chunchilán (Chugchilán)	98	49	49	23	9	13	-	1	75	21	21	33
Isinliví	48	25	23	19	16	2	-	1	29	8	3	18
Las Pampas	22	12	10	13	9	4	-	-	9	2	2	5
Palo Quemado	3	1	2	3	3	-	-	-	-	-	-	-
Sigchos	120	57	63	88	79	9	-	-	32	3	5	24
<b>Chimborazo</b>	<b>7.974</b>	<b>4.097</b>	<b>3.877</b>	<b>5.694</b>	<b>4.943</b>	<b>715</b>	<b>11</b>	<b>25</b>	<b>2.280</b>	<b>122</b>	<b>638</b>	<b>1.520</b>
<b>Alausí</b>	<b>847</b>	<b>452</b>	<b>395</b>	<b>384</b>	<b>365</b>	<b>18</b>	-	<b>1</b>	<b>463</b>	<b>35</b>	<b>56</b>	<b>372</b>
Achupallas	182	107	75	10	6	4	-	-	172	1	1	170
Alausí	327	179	148	259	253	5	-	1	68	3	9	56
Guasuntos	50	18	32	11	10	1	-	-	39	6	6	27
Huigra	32	17	15	24	24	-	-	-	8	-	2	6
Multitud	20	12	8	6	3	3	-	-	14	2	2	10
Pumallacta	6	4	2	-	-	-	-	-	6	-	-	6
Sevilla	8	5	3	2	2	-	-	-	6	-	-	6
Sibambe	31	16	15	22	18	4	-	-	9	-	1	8
Tixán	191	94	97	50	49	1	-	-	141	23	35	83
<b>Chambo</b>	<b>140</b>	<b>79</b>	<b>61</b>	<b>112</b>	<b>98</b>	<b>14</b>	-	-	<b>28</b>	<b>2</b>	<b>17</b>	<b>9</b>
Chambo	140	79	61	112	98	14	-	-	28	2	17	9
<b>Chunchi</b>	<b>200</b>	<b>103</b>	<b>97</b>	<b>179</b>	<b>176</b>	<b>2</b>	-	<b>1</b>	<b>21</b>	-	<b>8</b>	<b>13</b>
Capzol	3	1	2	3	3	-	-	-	-	-	-	-
Chunchi	178	92	86	159	157	2	-	-	19	-	8	11
Compud	2	2	-	2	2	-	-	-	-	-	-	-
Gonzol	8	4	4	8	7	-	-	1	-	-	-	-
Llagos	9	4	5	7	7	-	-	-	2	-	-	2
<b>Colta</b>	<b>519</b>	<b>278</b>	<b>241</b>	<b>283</b>	<b>243</b>	<b>31</b>	<b>4</b>	<b>5</b>	<b>236</b>	<b>14</b>	<b>39</b>	<b>183</b>
Cañi	6	4	2	3	2	-	-	1	3	-	1	2
Columbe	167	95	72	67	60	4	-	3	100	7	7	86
Juan de Velasco (Pangor)	52	30	22	19	17	1	-	1	33	1	8	24
Santiago de Quito (Cab. en San Antonio de Quito)	20	7	13	6	5	1	-	-	14	-	5	9
Villa la Unión (Cajabamba)	274	142	132	188	159	25	4	-	86	6	18	62
<b>Cumandá</b>	<b>209</b>	<b>104</b>	<b>105</b>	<b>146</b>	<b>124</b>	<b>20</b>	<b>1</b>	<b>1</b>	<b>63</b>	<b>1</b>	<b>4</b>	<b>58</b>
Cumandá	209	104	105	146	124	20	1	1	63	1	4	58
<b>Guamote</b>	<b>1.099</b>	<b>544</b>	<b>555</b>	<b>318</b>	<b>291</b>	<b>24</b>	<b>1</b>	<b>2</b>	<b>781</b>	<b>43</b>	<b>341</b>	<b>397</b>

Cuadro No. 4 Nacidos vivos, por sexo y tipo de asistencia, según regiones, provincias, cantones y parroquias de residencia habitual de la madre

Regiones, provincias, cantones y parroquias	Total general			Tipo de asistencia								
				Con asistencia profesional					Sin asistencia profesional			
	Total	Hombre	Mujer	Total	Médico/a	Obstetriz	Enfermero/a	Auxiliar de enfermería	Total	Partero/a calificada	Partero/a no calificado	Otro
Cebadas	176	96	80	22	12	8	1	1	154	12	47	95
Guamote	599	284	315	225	212	13	-	-	374	30	241	103
Palmira	324	164	160	71	67	3	-	1	253	1	53	199
<b>Guano</b>	<b>525</b>	<b>267</b>	<b>258</b>	<b>397</b>	<b>328</b>	<b>65</b>	<b>1</b>	<b>3</b>	<b>128</b>	<b>3</b>	<b>24</b>	<b>101</b>
Guanando	1	1	-	1	1	-	-	-	-	-	-	-
Guano	244	125	119	213	181	30	1	1	31	-	10	21
Ilapo	20	11	9	14	11	3	-	-	6	-	2	4
La Providencia	6	5	1	6	6	-	-	-	-	-	-	-
San Andrés	168	84	84	107	86	21	-	-	61	2	6	53
San Gerardo de Pacaicaguán	18	6	12	18	12	6	-	-	-	-	-	-
San Isidro de Patulú	56	30	26	28	23	4	-	1	28	1	4	23
San José del Chazo	11	5	6	9	7	1	-	1	2	-	2	-
Santa Fé de Galán	1	-	1	1	1	-	-	-	-	-	-	-
<b>Pallatanga</b>	<b>206</b>	<b>115</b>	<b>91</b>	<b>131</b>	<b>100</b>	<b>30</b>	<b>-</b>	<b>1</b>	<b>75</b>	<b>15</b>	<b>45</b>	<b>15</b>
Pallatanga	206	115	91	131	100	30	-	1	75	15	45	15
<b>Penípe</b>	<b>81</b>	<b>53</b>	<b>28</b>	<b>79</b>	<b>70</b>	<b>6</b>	<b>-</b>	<b>3</b>	<b>2</b>	<b>-</b>	<b>2</b>	<b>-</b>
Bilbao (Cab. en Quilluyacu)	1	1	-	1	-	-	-	1	-	-	-	-
El Altar	11	8	3	11	8	1	-	2	-	-	-	-
La Candelaria	1	1	-	1	-	1	-	-	-	-	-	-
Matus	6	5	1	6	5	1	-	-	-	-	-	-
Penipe	47	27	20	45	44	1	-	-	2	-	2	-
Puela	5	5	-	5	5	-	-	-	-	-	-	-
San Antonio de Bayushig	10	6	4	10	8	2	-	-	-	-	-	-
<b>Riobamba</b>	<b>4.148</b>	<b>2.102</b>	<b>2.046</b>	<b>3.665</b>	<b>3.148</b>	<b>505</b>	<b>4</b>	<b>8</b>	<b>483</b>	<b>9</b>	<b>102</b>	<b>372</b>
Cacha (Cab. en Machangara)	26	14	12	6	4	2	-	-	20	-	12	8
Calpi	63	35	28	31	24	7	-	-	32	1	1	30
Cubijes	12	6	6	9	5	4	-	-	3	-	-	3
Flores	37	18	19	7	5	2	-	-	30	-	-	30
Licán	1	1	-	1	1	-	-	-	-	-	-	-
Licto	102	51	51	36	28	8	-	-	66	-	6	60
Pungalá	84	44	40	28	18	3	1	6	56	-	13	43
Punín	93	39	54	40	34	6	-	-	53	-	1	52
Quimiag	42	20	22	30	24	6	-	-	12	1	5	6
Riobamba	3.513	1.794	1.719	3.364	2.918	441	3	2	149	7	57	85
San Juan	105	44	61	49	38	11	-	-	56	-	3	53
San Luis	70	36	34	64	49	15	-	-	6	-	4	2

Cuadro No. 4 Nacidos vivos, por sexo y tipo de asistencia, según regiones, provincias, cantones y parroquias de residencia habitual de la madre

Regiones, provincias, cantones y parroquias	Total general			Tipo de asistencia								
				Con asistencia profesional					Sin asistencia profesional			
	Total	Hombre	Mujer	Total	Médico/a	Obstetriz	Enfermero/a	Auxiliar de enfermería	Total	Partero/a calificada	Partero/a no calificado	Otro
<b>Imbabura</b>	<b>6.644</b>	<b>3.317</b>	<b>3.327</b>	<b>6.003</b>	<b>4.615</b>	<b>1.384</b>	<b>3</b>	<b>1</b>	<b>641</b>	<b>18</b>	<b>71</b>	<b>552</b>
<b>Antonio Ante</b>	<b>585</b>	<b>281</b>	<b>304</b>	<b>570</b>	<b>514</b>	<b>56</b>	-	-	<b>15</b>	-	<b>6</b>	<b>9</b>
Atuntaqui	397	176	221	394	354	40	-	-	3	-	3	-
Imbaya (San Luis de Cobuendo)	2	-	2	2	2	-	-	-	-	-	-	-
San Francisco de Natabuela	49	27	22	48	43	5	-	-	1	-	1	-
San José de Chaltura	29	19	10	28	24	4	-	-	1	-	-	1
San Roque	108	59	49	98	91	7	-	-	10	-	2	8
<b>Cotacachi</b>	<b>677</b>	<b>330</b>	<b>347</b>	<b>535</b>	<b>480</b>	<b>53</b>	<b>1</b>	<b>1</b>	<b>142</b>	<b>3</b>	<b>7</b>	<b>132</b>
6 de Julio de Cuellaje (Cab en Cuellaje)	25	16	9	11	9	2	-	-	14	-	-	14
Apuela	44	19	25	30	28	2	-	-	14	-	-	14
Cotacachi	408	197	211	337	300	35	1	1	71	3	4	64
García Moreno (Ilurimagua)	29	17	12	17	15	2	-	-	12	-	1	11
Imantag	65	33	32	56	52	4	-	-	9	-	2	7
Peñaherrera	13	7	6	9	8	1	-	-	4	-	-	4
Plaza Gutierrez (Calvario)	9	6	3	2	2	-	-	-	7	-	-	7
Quiroga	80	34	46	69	63	6	-	-	11	-	-	11
Vacas Galindo (Cab. en San Miguel Alto)	4	1	3	4	3	1	-	-	-	-	-	-
<b>Ibarra</b>	<b>3.264</b>	<b>1.608</b>	<b>1.656</b>	<b>3.120</b>	<b>2.318</b>	<b>802</b>	-	-	<b>144</b>	<b>11</b>	<b>12</b>	<b>121</b>
Ambuquí	20	12	8	14	10	4	-	-	6	-	-	6
Angochagua	29	14	15	10	4	6	-	-	19	5	3	11
Carolina	15	8	7	10	5	5	-	-	5	-	-	5
La Esperanza	75	37	38	48	26	22	-	-	27	5	3	19
Lita	47	24	23	18	14	4	-	-	29	1	2	26
Salinas	6	4	2	5	2	3	-	-	1	-	1	-
San Antonio	85	40	45	80	55	25	-	-	5	-	1	4
San Miguel de Ibarra	2.987	1.469	1.518	2.935	2.202	733	-	-	52	-	2	50
<b>Otavalo</b>	<b>1.775</b>	<b>916</b>	<b>859</b>	<b>1.508</b>	<b>1.162</b>	<b>346</b>	-	-	<b>267</b>	<b>1</b>	<b>42</b>	<b>224</b>
Doctor Miguel Egas Cabezas (Peguiche)	83	38	45	69	48	21	-	-	14	-	-	14
Eugenio Espejo (Calpaquí)	130	72	58	104	78	26	-	-	26	-	2	24
González Suárez	84	45	39	77	49	28	-	-	7	-	-	7
Otavalo	949	493	456	854	687	167	-	-	95	1	27	67
Pataquí	3	3	-	3	2	1	-	-	-	-	-	-
San José de Quichinche	132	69	63	99	80	19	-	-	33	-	-	33
San Juan de Ilumán	133	69	64	99	80	19	-	-	34	-	-	34



Cuadro No. 4 Nacidos vivos, por sexo y tipo de asistencia, según regiones, provincias, cantones y parroquias de residencia habitual de la madre

Regiones, provincias, cantones y parroquias	Total general			Tipo de asistencia								
				Con asistencia profesional					Sin asistencia profesional			
	Total	Hombre	Mujer	Total	Médico/a	Obstetriz	Enfermero/a	Auxiliar de enfermería	Total	Partero/a calificada	Partero/a no calificado	Otro
San Pablo	157	71	86	124	81	43	-	-	33	-	7	26
San Rafael	86	48	38	62	45	17	-	-	24	-	6	18
Selva Alegre (Cab. en San Miguel de Pamploña)	18	8	10	17	12	5	-	-	1	-	-	1
<b>Pimampiro</b>	<b>157</b>	<b>84</b>	<b>73</b>	<b>133</b>	<b>71</b>	<b>62</b>	-	-	<b>24</b>	<b>2</b>	<b>4</b>	<b>18</b>
Chugá	4	1	3	4	4	-	-	-	-	-	-	-
Mariano Acosta	11	5	6	4	2	2	-	-	7	-	2	5
Pimampiro	138	76	62	121	62	59	-	-	17	2	2	13
San Francisco de Sigsipamba	4	2	2	4	3	1	-	-	-	-	-	-
<b>San Miguel de Urququí</b>	<b>186</b>	<b>98</b>	<b>88</b>	<b>137</b>	<b>70</b>	<b>65</b>	<b>2</b>	-	<b>49</b>	<b>1</b>	-	<b>48</b>
Cahuasquí	5	3	2	4	2	2	-	-	1	-	-	1
La Merced de Buenos Aires	31	19	12	9	5	2	2	-	22	1	-	21
Pablo Arenas	8	4	4	7	2	5	-	-	1	-	-	1
San Blas	25	11	14	17	9	8	-	-	8	-	-	8
Tumbabiro	10	3	7	7	4	3	-	-	3	-	-	3
Urququí	107	58	49	93	48	45	-	-	14	-	-	14
<b>Loja</b>	<b>7.199</b>	<b>3.711</b>	<b>3.488</b>	<b>6.357</b>	<b>6.250</b>	<b>88</b>	<b>5</b>	<b>14</b>	<b>842</b>	<b>25</b>	<b>215</b>	<b>602</b>
<b>Calvas</b>	<b>413</b>	<b>208</b>	<b>205</b>	<b>345</b>	<b>336</b>	<b>9</b>	-	-	<b>68</b>	-	<b>15</b>	<b>53</b>
Cariamanga	302	149	153	284	276	8	-	-	18	-	6	12
Colaisaca	46	23	23	18	17	1	-	-	28	-	1	27
El Lucero	35	20	15	19	19	-	-	-	16	-	8	8
Sanguillín	17	8	9	17	17	-	-	-	-	-	-	-
Utuaña	13	8	5	7	7	-	-	-	6	-	-	6
<b>Catamayo</b>	<b>438</b>	<b>213</b>	<b>225</b>	<b>418</b>	<b>413</b>	<b>2</b>	-	<b>3</b>	<b>20</b>	<b>2</b>	<b>3</b>	<b>15</b>
Catamayo (La Toma)	399	193	206	381	380	1	-	-	18	1	3	14
El Tambo	26	13	13	25	21	1	-	3	1	-	-	1
Guayquichuma	1	-	1	1	1	-	-	-	-	-	-	-
San Pedro de la Bendita	7	3	4	7	7	-	-	-	-	-	-	-
Zambí	5	4	1	4	4	-	-	-	1	1	-	-
<b>Célica</b>	<b>185</b>	<b>85</b>	<b>100</b>	<b>139</b>	<b>129</b>	<b>9</b>	<b>1</b>	-	<b>46</b>	<b>1</b>	<b>11</b>	<b>34</b>
Celica	109	55	54	83	77	5	1	-	26	-	-	26
Cruzpamba (Cab en Carlos Bustamante)	21	8	13	7	7	-	-	-	14	-	8	6
Pozul (San Juan de Pozul)	24	13	11	20	18	2	-	-	4	1	2	1
Sabanilla	30	9	21	28	27	1	-	-	2	-	1	1
Tnte. Maximiliano Rodríguez Loaiza	1	-	1	1	-	1	-	-	-	-	-	-



Cuadro No. 4 Nacidos vivos, por sexo y tipo de asistencia, según regiones, provincias, cantones y parroquias de residencia habitual de la madre

Regiones, provincias, cantones y parroquias	Total general			Tipo de asistencia								
				Con asistencia profesional					Sin asistencia profesional			
	Total	Hombre	Mujer	Total	Médico/a	Obstetriz	Enfermero/a	Auxiliar de enfermería	Total	Partero/a calificada	Partero/a no calificado	Otro
<b>Chaguarpamba</b>	<b>73</b>	<b>39</b>	<b>34</b>	<b>55</b>	<b>53</b>	-	-	<b>2</b>	<b>18</b>	<b>1</b>	<b>5</b>	<b>12</b>
Amarillos	4	3	1	4	4	-	-	-	-	-	-	-
Buenavista	13	2	11	5	5	-	-	-	8	-	3	5
Chaguarpamba	44	24	20	36	35	-	-	1	8	-	2	6
Santa Rufina	12	10	2	10	9	-	-	1	2	1	-	1
<b>Espíndola</b>	<b>186</b>	<b>113</b>	<b>73</b>	<b>154</b>	<b>149</b>	<b>5</b>	-	-	<b>32</b>	-	<b>4</b>	<b>28</b>
27 de Abril (Cab. en La Naranja)	22	14	8	17	17	-	-	-	5	-	-	5
Amaluza	79	46	33	75	75	-	-	-	4	-	2	2
Bellavista	15	10	5	11	8	3	-	-	4	-	-	4
El Airo	10	4	6	8	8	-	-	-	2	-	-	2
El Ingenio	24	16	8	22	21	1	-	-	2	-	-	2
Jimbura	17	11	6	12	12	-	-	-	5	-	1	4
Santa Teresita	19	12	7	9	8	1	-	-	10	-	1	9
<b>Gonzanamá</b>	<b>130</b>	<b>71</b>	<b>59</b>	<b>112</b>	<b>109</b>	<b>1</b>	<b>1</b>	<b>1</b>	<b>18</b>	-	<b>5</b>	<b>13</b>
Changaimina (La Libertad)	31	18	13	26	26	-	-	-	5	-	-	5
Gonzanamá	45	26	19	44	43	1	-	-	1	-	-	1
Nambacola	32	18	14	28	27	-	1	-	4	-	2	2
Purunuma (Eguiguren)	6	1	5	3	3	-	-	-	3	-	-	3
Sacapalca	16	8	8	11	10	-	-	1	5	-	3	2
<b>Loja</b>	<b>4.061</b>	<b>2.098</b>	<b>1.963</b>	<b>3.868</b>	<b>3.854</b>	<b>13</b>	<b>1</b>	-	<b>193</b>	<b>10</b>	<b>82</b>	<b>101</b>
Chantaco	10	4	6	10	10	-	-	-	-	-	-	-
Chuquiribamba	31	15	16	15	15	-	-	-	16	-	5	11
El Cisne	18	7	11	12	12	-	-	-	6	1	2	3
Gualel	26	15	11	15	14	1	-	-	11	-	4	7
Jimbilla	5	4	1	4	4	-	-	-	1	-	1	-
Loja	3.629	1.879	1.750	3.582	3.574	7	1	-	47	3	15	29
Malacatos (Valladolid)	104	44	60	81	78	3	-	-	23	3	5	15
Quinara	10	5	5	10	10	-	-	-	-	-	-	-
San Lucas	96	54	42	27	27	-	-	-	69	-	44	25
San Pedro de Vilcabamba	6	4	2	6	6	-	-	-	-	-	-	-
Santiago	7	6	1	3	3	-	-	-	4	-	-	4
Taquil (Miguel Riofrio)	27	10	17	15	14	1	-	-	12	3	4	5
Vilcabamba (Victoria)	78	44	34	74	74	-	-	-	4	-	2	2
Yangana (Arsenio Castillo)	14	7	7	14	13	1	-	-	-	-	-	-
<b>Macará</b>	<b>262</b>	<b>134</b>	<b>128</b>	<b>235</b>	<b>231</b>	<b>4</b>	-	-	<b>27</b>	-	<b>8</b>	<b>19</b>
La Victoria	14	7	7	4	4	-	-	-	10	-	5	5

Cuadro No. 4 Nacidos vivos, por sexo y tipo de asistencia, según regiones, provincias, cantones y parroquias de residencia habitual de la madre

Regiones, provincias, cantones y parroquias	Total general			Tipo de asistencia								
				Con asistencia profesional					Sin asistencia profesional			
	Total	Hombre	Mujer	Total	Médico/a	Obstetriz	Enfermero/a	Auxiliar de enfermería	Total	Partero/a calificada	Partero/a no calificado	Otro
Larama	8	5	3	5	5	-	-	-	3	-	1	2
Macará	235	121	114	222	218	4	-	-	13	-	2	11
Sabiango (La Capilla)	5	1	4	4	4	-	-	-	1	-	-	1
<b>Olmedo</b>	<b>47</b>	<b>26</b>	<b>21</b>	<b>43</b>	<b>42</b>	-	-	<b>1</b>	<b>4</b>	-	<b>3</b>	<b>1</b>
La Tingue	6	2	4	4	4	-	-	-	2	-	2	-
Olmedo	41	24	17	39	38	-	-	1	2	-	1	1
<b>Paltas</b>	<b>317</b>	<b>179</b>	<b>138</b>	<b>254</b>	<b>246</b>	<b>7</b>	<b>1</b>	-	<b>63</b>	<b>3</b>	<b>7</b>	<b>53</b>
Cangonamá	8	6	2	7	7	-	-	-	1	-	-	1
Casanga	5	4	1	4	4	-	-	-	1	-	-	1
Catacocha	238	129	109	200	193	7	-	-	38	3	2	33
Guachanamá	15	8	7	10	10	-	-	-	5	-	2	3
Lauro Guerrero	23	15	8	14	14	-	-	-	9	-	3	6
Orianga	20	12	8	11	10	-	1	-	9	-	-	9
San Antonio	4	3	1	4	4	-	-	-	-	-	-	-
Yamana	4	2	2	4	4	-	-	-	-	-	-	-
<b>Pindal</b>	<b>160</b>	<b>86</b>	<b>74</b>	<b>119</b>	<b>113</b>	<b>6</b>	-	-	<b>41</b>	-	<b>20</b>	<b>21</b>
12 de Diciembre (Cab en Achiotes)	25	17	8	19	18	1	-	-	6	-	1	5
Chaquinal	20	12	8	10	10	-	-	-	10	-	-	10
Milagros	29	13	16	20	19	1	-	-	9	-	8	1
Pindal	86	44	42	70	66	4	-	-	16	-	11	5
<b>Puyango</b>	<b>229</b>	<b>122</b>	<b>107</b>	<b>165</b>	<b>158</b>	<b>7</b>	-	-	<b>64</b>	-	<b>2</b>	<b>62</b>
Alamor	125	67	58	117	112	5	-	-	8	-	2	6
Ciano	13	6	7	8	8	-	-	-	5	-	-	5
El Arenal	9	5	4	9	9	-	-	-	-	-	-	-
El Limo (Mariana de Jesús)	40	24	16	14	12	2	-	-	26	-	-	26
Mercadillo	26	10	16	14	14	-	-	-	12	-	-	12
Vicentino	16	10	6	3	3	-	-	-	13	-	-	13
<b>Quilanga</b>	<b>38</b>	<b>18</b>	<b>20</b>	<b>25</b>	<b>22</b>	<b>1</b>	-	<b>2</b>	<b>13</b>	<b>2</b>	<b>5</b>	<b>6</b>
Fundochamba	1	-	1	-	-	-	-	-	1	-	-	1
Quilanga	28	11	17	18	17	-	-	1	10	1	4	5
San Antonio de las Aradas (Cab. en Las Aradas)	9	7	2	7	5	1	-	1	2	1	1	-
<b>Saraguro</b>	<b>413</b>	<b>198</b>	<b>215</b>	<b>226</b>	<b>221</b>	<b>4</b>	-	<b>1</b>	<b>187</b>	<b>6</b>	<b>40</b>	<b>141</b>
El Paraiso de Celén	40	14	26	3	3	-	-	-	37	-	3	34
El Tablón	6	3	3	3	3	-	-	-	3	-	2	1
Lluzhapa	26	12	14	12	11	1	-	-	14	-	8	6

Cuadro No. 4 Nacidos vivos, por sexo y tipo de asistencia, según regiones, provincias, cantones y parroquias de residencia habitual de la madre

Regiones, provincias, cantones y parroquias	Total general			Tipo de asistencia								
				Con asistencia profesional					Sin asistencia profesional			
	Total	Hombre	Mujer	Total	Médico/a	Obstetriz	Enfermero/a	Auxiliar de enfermería	Total	Partero/a calificada	Partero/a no calificado	Otro
Manú	38	22	16	8	8	-	-	-	30	1	3	26
San Antonio de Qumbe (Cumbe)	5	3	2	5	4	-	-	1	-	-	-	-
San Pablo de Tenta	36	15	21	9	9	-	-	-	27	-	4	23
San Sebastián de Yuluc	6	3	3	5	5	-	-	-	1	-	1	-
Saraguro	182	88	94	151	149	2	-	-	31	5	4	22
Selva Alegre	24	12	12	8	7	1	-	-	16	-	8	8
Sumaypamba	4	2	2	4	4	-	-	-	-	-	-	-
Urdaneta (Paquishapa)	46	24	22	18	18	-	-	-	28	-	7	21
<b>Sozoranga</b>	<b>76</b>	<b>32</b>	<b>44</b>	<b>46</b>	<b>45</b>	<b>1</b>	-	-	<b>30</b>	-	<b>1</b>	<b>29</b>
Nueva Fátima	8	2	6	4	4	-	-	-	4	-	-	4
Sozoranga	27	10	17	11	11	-	-	-	16	-	-	16
Tacamoros	41	20	21	31	30	1	-	-	10	-	1	9
<b>Zapotillo</b>	<b>171</b>	<b>89</b>	<b>82</b>	<b>153</b>	<b>129</b>	<b>19</b>	<b>1</b>	<b>4</b>	<b>18</b>	-	<b>4</b>	<b>14</b>
Bolaspamba	8	5	3	7	5	1	1	-	1	-	-	1
Garzareal	13	4	9	13	11	2	-	-	-	-	-	-
Limonas	14	5	9	13	11	2	-	-	1	-	1	-
Mangaurco (Cazaderos)	3	2	1	3	3	-	-	-	-	-	-	-
Paletillas	45	27	18	30	21	5	-	4	15	-	2	13
Zapotillo	88	46	42	87	78	9	-	-	1	-	1	-
<b>Pichincha</b>	<b>41.503</b>	<b>21.317</b>	<b>20.186</b>	<b>40.878</b>	<b>36.998</b>	<b>3.829</b>	<b>18</b>	<b>33</b>	<b>625</b>	<b>30</b>	<b>179</b>	<b>416</b>
<b>Cayambe</b>	<b>1.368</b>	<b>701</b>	<b>667</b>	<b>1.246</b>	<b>1.146</b>	<b>98</b>	<b>1</b>	<b>1</b>	<b>122</b>	<b>9</b>	<b>34</b>	<b>79</b>
Azcáubi	53	17	36	53	34	19	-	-	-	-	-	-
Cangahua	175	85	90	104	88	15	-	1	71	-	19	52
Cayambe	979	516	463	959	912	47	-	-	20	-	3	17
Olmedo (Pecillo)	65	26	39	49	39	9	1	-	16	7	4	5
Otón	47	31	16	36	33	3	-	-	11	2	6	3
Santa Rosa de Cuzubamba	49	26	23	45	40	5	-	-	4	-	2	2
<b>Mejía</b>	<b>1.129</b>	<b>571</b>	<b>558</b>	<b>1.087</b>	<b>544</b>	<b>543</b>	-	-	<b>42</b>	<b>3</b>	<b>8</b>	<b>31</b>
Aloag	104	56	48	101	40	61	-	-	3	1	-	2
Aloasí	134	65	69	125	51	74	-	-	9	1	-	8
Cutuglahua	115	61	54	104	60	44	-	-	11	-	2	9
El Chaupi	28	11	17	26	9	17	-	-	2	-	1	1
Machachi	541	273	268	537	295	242	-	-	4	1	-	3
Manuel Cornejo Astorga (Tandapi)	30	16	14	23	12	11	-	-	7	-	4	3
Tambillo	140	70	70	135	62	73	-	-	5	-	1	4
Uyumbicho	37	19	18	36	15	21	-	-	1	-	-	1

Cuadro No. 4 Nacidos vivos, por sexo y tipo de asistencia, según regiones, provincias, cantones y parroquias de residencia habitual de la madre

Regiones, provincias, cantones y parroquias	Total general			Tipo de asistencia								
				Con asistencia profesional					Sin asistencia profesional			
	Total	Hombre	Mujer	Total	Médico/a	Obstetriz	Enfermero/a	Auxiliar de enfermería	Total	Partero/a calificada	Partero/a no calificado	Otro
<b>Pedro Moncayo</b>	<b>626</b>	<b>326</b>	<b>300</b>	<b>593</b>	<b>514</b>	<b>78</b>	<b>1</b>	-	<b>33</b>	<b>4</b>	<b>11</b>	<b>18</b>
La Esperanza	52	29	23	52	47	5	-	-	-	-	-	-
Malchinguí	65	34	31	61	48	13	-	-	4	1	3	-
Tabacundo	416	220	196	399	352	46	1	-	17	2	3	12
Tocachi	10	2	8	9	8	1	-	-	1	-	-	1
Tupigachi	83	41	42	72	59	13	-	-	11	1	5	5
<b>Pedro Vicente Maldonado</b>	<b>140</b>	<b>73</b>	<b>67</b>	<b>122</b>	<b>105</b>	<b>17</b>	-	-	<b>18</b>	<b>1</b>	<b>8</b>	<b>9</b>
Pedro Vicente Maldonado	140	73	67	122	105	17	-	-	18	1	8	9
<b>Puerto Quito</b>	<b>178</b>	<b>92</b>	<b>86</b>	<b>164</b>	<b>124</b>	<b>40</b>	-	-	<b>14</b>	-	<b>4</b>	<b>10</b>
Puerto Quito	178	92	86	164	124	40	-	-	14	-	4	10
<b>Quito</b>	<b>36.762</b>	<b>18.916</b>	<b>17.846</b>	<b>36.384</b>	<b>33.348</b>	<b>2.990</b>	<b>15</b>	<b>31</b>	<b>378</b>	<b>12</b>	<b>104</b>	<b>262</b>
Alangasí	202	103	99	198	174	24	-	-	4	-	1	3
Amaguaña	349	176	173	343	259	77	1	6	6	1	3	2
Atahualpa (Habaspamba)	16	7	9	16	11	3	1	1	-	-	-	-
Calacalí	34	16	18	34	25	9	-	-	-	-	-	-
Calderón (Carapungo)	1.669	867	802	1.659	1.503	153	3	-	10	-	1	9
Chavezpamba	7	4	3	7	3	4	-	-	-	-	-	-
Checa (Chilpa)	69	32	37	67	43	24	-	-	2	-	-	2
Conocoto	775	399	376	767	521	243	1	2	8	1	1	6
Cumbayá	358	164	194	352	257	95	-	-	6	-	2	4
El Quinche	242	127	115	230	163	67	-	-	12	-	5	7
Gualea	14	9	5	13	9	4	-	-	1	-	-	1
Guangopolo	41	22	19	41	33	7	-	1	-	-	-	-
Guayllabamba	172	88	84	169	133	36	-	-	3	-	1	2
La Merced	104	50	54	95	72	23	-	-	9	4	5	-
Llano Chico	78	37	41	77	70	7	-	-	1	-	-	1
Lloa	16	7	9	16	9	7	-	-	-	-	-	-
Nanegal	24	8	16	22	13	9	-	-	2	-	-	2
Nanegalito	37	22	15	31	21	10	-	-	6	-	2	4
Nayón	115	57	58	113	94	19	-	-	2	-	-	2
Nono	6	3	3	4	4	-	-	-	2	-	2	-
Pacto	52	32	20	50	47	3	-	-	2	-	2	-
Perucho	6	3	3	6	5	1	-	-	-	-	-	-
Pifo	276	139	137	257	160	97	-	-	19	-	-	19
Pintag	278	137	141	233	184	44	-	5	45	1	25	19
Pomasqui	615	310	305	602	419	178	-	5	13	1	5	7

Cuadro No. 4 Nacidos vivos, por sexo y tipo de asistencia, según regiones, provincias, cantones y parroquias de residencia habitual de la madre

Regiones, provincias, cantones y parroquias	Total general			Tipo de asistencia								
				Con asistencia profesional					Sin asistencia profesional			
	Total	Hombre	Mujer	Total	Médico/a	Obstetriz	Enfermero/a	Auxiliar de enfermería	Total	Partero/a calificada	Partero/a no calificado	Otro
Puellaró	62	39	23	59	46	13	-	-	3	-	1	2
Puembo	164	74	90	162	143	19	-	-	2	-	2	-
Quito	29.445	15.176	14.269	29.256	27.854	1.395	7	-	189	4	34	151
San Antonio	436	233	203	428	287	133	-	8	8	-	4	4
San José de Minas	78	37	41	67	51	13	1	2	11	-	3	8
Tababela	21	9	12	21	18	3	-	-	-	-	-	-
Tumbaco	671	351	320	663	436	225	1	1	8	-	3	5
Yaruquí	276	145	131	272	234	38	-	-	4	-	2	2
Zambiza	54	33	21	54	47	7	-	-	-	-	-	-
<b>Rumiñahui</b>	<b>1.157</b>	<b>566</b>	<b>591</b>	<b>1.151</b>	<b>1.106</b>	<b>43</b>	<b>1</b>	<b>1</b>	<b>6</b>	<b>1</b>	<b>1</b>	<b>4</b>
Cotogchoa	14	4	10	14	13	1	-	-	-	-	-	-
Rumipamba	1	-	1	1	1	-	-	-	-	-	-	-
Sangolquí	1.142	562	580	1.136	1.092	42	1	1	6	1	1	4
<b>San Miguel de los Bancos</b>	<b>143</b>	<b>72</b>	<b>71</b>	<b>131</b>	<b>111</b>	<b>20</b>	<b>-</b>	<b>-</b>	<b>12</b>	<b>-</b>	<b>9</b>	<b>3</b>
Mindo	18	7	11	18	17	1	-	-	-	-	-	-
San Miguel de los Bancos	125	65	60	113	94	19	-	-	12	-	9	3
<b>Tungurahua</b>	<b>8.190</b>	<b>4.198</b>	<b>3.992</b>	<b>7.680</b>	<b>7.329</b>	<b>344</b>	<b>7</b>	<b>-</b>	<b>510</b>	<b>36</b>	<b>138</b>	<b>336</b>
<b>Ambato</b>	<b>5.783</b>	<b>2.962</b>	<b>2.821</b>	<b>5.363</b>	<b>5.086</b>	<b>275</b>	<b>2</b>	<b>-</b>	<b>420</b>	<b>34</b>	<b>121</b>	<b>265</b>
Ambatillo	56	26	30	45	43	2	-	-	11	4	5	2
Ambato	4.308	2.224	2.084	4.277	4.060	217	-	-	31	3	4	24
Atahualpa (Chisalata)	73	40	33	69	66	3	-	-	4	-	2	2
Augusto N. Martínez (Mundugleo)	60	32	28	48	47	1	-	-	12	-	7	5
Constatino Fernández (Cab en Cullitahua)	21	10	11	15	11	4	-	-	6	-	3	3
Cunchibamba	26	16	10	26	25	1	-	-	-	-	-	-
Huachi Grande	66	33	33	59	58	1	-	-	7	-	-	7
Izamba	162	81	81	155	154	1	-	-	7	-	-	7
Juan Benigno Vela	85	44	41	69	67	2	-	-	16	-	8	8
Montalvo	17	12	5	17	17	-	-	-	-	-	-	-
Pasa	142	67	75	47	43	3	1	-	95	7	15	73
Picaigua	86	44	42	82	75	7	-	-	4	-	-	4
Pilagüín (Pilahuin)	178	84	94	76	67	9	-	-	102	3	58	41
Quisapincha (Quizapincha)	147	77	70	78	65	13	-	-	69	8	11	50
San Bartolomé de Pinllog	49	22	27	43	42	1	-	-	6	-	-	6
San Fernando (Pasa San Fernando)	28	17	11	15	14	1	-	-	13	-	3	10

Cuadro No. 4 Nacidos vivos, por sexo y tipo de asistencia, según regiones, provincias, cantones y parroquias de residencia habitual de la madre

Regiones, provincias, cantones y parroquias	Total general			Tipo de asistencia								
				Con asistencia profesional					Sin asistencia profesional			
	Total	Hombre	Mujer	Total	Médico/a	Obstetriz	Enfermero/a	Auxiliar de enfermería	Total	Partero/a calificada	Partero/a no calificado	Otro
Santa Rosa	209	98	111	176	169	6	1	-	33	9	5	19
Totoras	54	23	31	50	48	2	-	-	4	-	-	4
Unamuncho	16	12	4	16	15	1	-	-	-	-	-	-
<b>Baños de Agua Santa</b>	<b>246</b>	<b>122</b>	<b>124</b>	<b>246</b>	<b>239</b>	<b>7</b>	-	-	-	-	-	-
Baños de Agua Santa	227	111	116	227	221	6	-	-	-	-	-	-
Lligua	2	1	1	2	2	-	-	-	-	-	-	-
Río Negro	5	4	1	5	5	-	-	-	-	-	-	-
Río Verde	6	2	4	6	6	-	-	-	-	-	-	-
Ulba	6	4	2	6	5	1	-	-	-	-	-	-
<b>Cevallos</b>	<b>101</b>	<b>59</b>	<b>42</b>	<b>99</b>	<b>96</b>	<b>3</b>	-	-	<b>2</b>	-	-	<b>2</b>
Cevallos	101	59	42	99	96	3	-	-	2	-	-	2
<b>Mocha</b>	<b>51</b>	<b>26</b>	<b>25</b>	<b>50</b>	<b>44</b>	<b>6</b>	-	-	<b>1</b>	-	-	<b>1</b>
Mocha	48	25	23	47	41	6	-	-	1	-	-	1
Pinguilí	3	1	2	3	3	-	-	-	-	-	-	-
<b>Patate</b>	<b>170</b>	<b>96</b>	<b>74</b>	<b>152</b>	<b>148</b>	<b>2</b>	<b>2</b>	-	<b>18</b>	-	<b>6</b>	<b>12</b>
El Triunfo	14	8	6	9	9	-	-	-	5	-	-	5
Los Andes (Cab. en Poatug)	6	4	2	5	5	-	-	-	1	-	-	1
Patate	133	74	59	129	128	1	-	-	4	-	1	3
Sucre (Cab. en Sucre-Patate Urcu)	17	10	7	9	6	1	2	-	8	-	5	3
<b>Quero</b>	<b>218</b>	<b>116</b>	<b>102</b>	<b>211</b>	<b>198</b>	<b>13</b>	-	-	<b>7</b>	<b>1</b>	<b>1</b>	<b>5</b>
Quero	204	109	95	197	185	12	-	-	7	1	1	5
Rumipamba	9	6	3	9	8	1	-	-	-	-	-	-
Yanayacu-Mochapata (Cab. en Yanayacu)	5	1	4	5	5	-	-	-	-	-	-	-
<b>San Pedro de Pelileo</b>	<b>897</b>	<b>464</b>	<b>433</b>	<b>859</b>	<b>839</b>	<b>18</b>	<b>2</b>	-	<b>38</b>	-	<b>7</b>	<b>31</b>
Benítez (Pachanlica)	15	11	4	14	14	-	-	-	1	-	-	1
Bolívar	12	9	3	12	11	-	1	-	-	-	-	-
Chiquicha (Cab. en Chiquicha Grande)	37	17	20	30	28	2	-	-	7	-	-	7
Cotaló	22	13	9	22	22	-	-	-	-	-	-	-
El Rosario (Rumichaca)	40	22	18	35	34	1	-	-	5	-	1	4
García Moreno (Chumaqui)	11	5	6	11	9	2	-	-	-	-	-	-
Guambaló (Huambalo)	79	40	39	79	76	3	-	-	-	-	-	-
Pelileo	607	310	297	600	591	8	1	-	7	-	1	6
Salasaca	74	37	37	56	54	2	-	-	18	-	5	13
<b>Santiago de Pillaro</b>	<b>617</b>	<b>312</b>	<b>305</b>	<b>596</b>	<b>584</b>	<b>11</b>	<b>1</b>	-	<b>21</b>	-	<b>3</b>	<b>18</b>



Cuadro No. 4 Nacidos vivos, por sexo y tipo de asistencia, según regiones, provincias, cantones y parroquias de residencia habitual de la madre

Regiones, provincias, cantones y parroquias	Total general			Tipo de asistencia								
				Con asistencia profesional					Sin asistencia profesional			
	Total	Hombre	Mujer	Total	Médico/a	Obstetriz	Enfermero/a	Auxiliar de enfermería	Total	Partero/a calificada	Partero/a no calificado	Otro
Baquerizo Moreno	2	-	2	2	2	-	-	-	-	-	-	-
Emilio María Terán (Rumipamba)	10	4	6	10	10	-	-	-	-	-	-	-
Marcos Espinel (Chacata)	16	6	10	15	15	-	-	-	1	-	-	1
Píllaro	414	223	191	410	402	7	1	-	4	-	-	4
Presidente Urbina (Chagrapamba-Patzucul)	9	3	6	9	9	-	-	-	-	-	-	-
San Andrés	114	60	54	98	96	2	-	-	16	-	3	13
San José de Poaló	13	5	8	13	12	1	-	-	-	-	-	-
San Miguelito	39	11	28	39	38	1	-	-	-	-	-	-
<b>Tisaleo</b>	<b>107</b>	<b>41</b>	<b>66</b>	<b>104</b>	<b>95</b>	<b>9</b>	-	-	<b>3</b>	<b>1</b>	-	<b>2</b>
Quinchicoto	4	2	2	4	4	-	-	-	-	-	-	-
Tisaleo	103	39	64	100	91	9	-	-	3	1	-	2
<b>Santo Domingo de los Tsáchilas</b>	<b>6.288</b>	<b>3.194</b>	<b>3.094</b>	<b>6.062</b>	<b>3.747</b>	<b>2.304</b>	<b>4</b>	<b>7</b>	<b>226</b>	<b>8</b>	<b>133</b>	<b>85</b>
<b>Santo Domingo</b>	<b>6.288</b>	<b>3.194</b>	<b>3.094</b>	<b>6.062</b>	<b>3.747</b>	<b>2.304</b>	<b>4</b>	<b>7</b>	<b>226</b>	<b>8</b>	<b>133</b>	<b>85</b>
Alluriquin	48	25	23	40	17	23	-	-	8	-	2	6
El Esfuerzo	19	10	9	13	9	4	-	-	6	-	4	2
Luz de América	21	10	11	17	10	7	-	-	4	-	-	4
Puerto Limón	84	47	37	68	32	36	-	-	16	-	2	14
San Jacinto del Búa	95	55	40	84	46	38	-	-	11	-	4	7
Santa María del Toachi	26	18	8	11	5	1	-	5	15	2	4	9
Santo Domingo de los Colorados	5.969	3.016	2.953	5.806	3.618	2.182	4	2	163	6	115	42
Valle Hermoso	26	13	13	23	10	13	-	-	3	-	2	1
<b>Región Costa</b>	<b>115.252</b>	<b>59.065</b>	<b>56.187</b>	<b>111.115</b>	<b>95.675</b>	<b>15.278</b>	<b>85</b>	<b>77</b>	<b>4.137</b>	<b>422</b>	<b>2.706</b>	<b>1.009</b>
<b>El Oro</b>	<b>9.076</b>	<b>4.677</b>	<b>4.399</b>	<b>8.993</b>	<b>7.488</b>	<b>1.500</b>	<b>5</b>	-	<b>83</b>	<b>12</b>	<b>25</b>	<b>46</b>
<b>Arenillas</b>	<b>429</b>	<b>208</b>	<b>221</b>	<b>425</b>	<b>396</b>	<b>28</b>	<b>1</b>	-	<b>4</b>	-	<b>2</b>	<b>2</b>
Arenillas	413	199	214	409	381	27	1	-	4	-	2	2
Carcabón	2	1	1	2	2	-	-	-	-	-	-	-
Chacras	5	3	2	5	5	-	-	-	-	-	-	-
Palmales	9	5	4	9	8	1	-	-	-	-	-	-
<b>Atahualpa</b>	<b>72</b>	<b>34</b>	<b>38</b>	<b>71</b>	<b>65</b>	<b>6</b>	-	-	<b>1</b>	-	-	<b>1</b>
Ayapamba	5	4	1	5	5	-	-	-	-	-	-	-
Cordoncillo	5	2	3	5	5	-	-	-	-	-	-	-
Milagro	5	-	5	5	5	-	-	-	-	-	-	-
Paccha	50	24	26	50	44	6	-	-	-	-	-	-
San José	5	3	2	5	5	-	-	-	-	-	-	-
San Juan de Cerro Azul	2	1	1	1	1	-	-	-	1	-	-	1

Cuadro No. 4 Nacidos vivos, por sexo y tipo de asistencia, según regiones, provincias, cantones y parroquias de residencia habitual de la madre

Regiones, provincias, cantones y parroquias	Total general			Tipo de asistencia								
				Con asistencia profesional					Sin asistencia profesional			
	Total	Hombre	Mujer	Total	Médico/a	Obstetriz	Enfermero/a	Auxiliar de enfermería	Total	Partero/a calificada	Partero/a no calificado	Otro
<b>Balsas</b>	<b>103</b>	<b>54</b>	<b>49</b>	<b>101</b>	<b>93</b>	<b>8</b>	-	-	<b>2</b>	-	-	<b>2</b>
Balsas	101	53	48	99	91	8	-	-	2	-	-	2
Bellamaría	2	1	1	2	2	-	-	-	-	-	-	-
<b>Chilla</b>	<b>30</b>	<b>15</b>	<b>15</b>	<b>27</b>	<b>23</b>	<b>4</b>	-	-	<b>3</b>	-	<b>2</b>	<b>1</b>
Chilla	30	15	15	27	23	4	-	-	3	-	2	1
<b>El Guabo</b>	<b>665</b>	<b>338</b>	<b>327</b>	<b>647</b>	<b>571</b>	<b>74</b>	<b>2</b>	-	<b>18</b>	<b>3</b>	<b>8</b>	<b>7</b>
Barbones (Sucre)	43	14	29	43	38	5	-	-	-	-	-	-
El Guabo	548	296	252	534	468	64	2	-	14	2	7	5
La Iberia	28	5	23	26	24	2	-	-	2	1	-	1
Río Bonito	18	10	8	17	17	-	-	-	1	-	1	-
Tendales (Cab. en Puerto Tendales)	28	13	15	27	24	3	-	-	1	-	-	1
<b>Huaquillas</b>	<b>743</b>	<b>373</b>	<b>370</b>	<b>738</b>	<b>648</b>	<b>90</b>	-	-	<b>5</b>	<b>1</b>	<b>3</b>	<b>1</b>
Huaquillas	743	373	370	738	648	90	-	-	5	1	3	1
<b>Las Lajas</b>	<b>30</b>	<b>16</b>	<b>14</b>	<b>30</b>	<b>27</b>	<b>3</b>	-	-	-	-	-	-
El Paraíso	5	3	2	5	4	1	-	-	-	-	-	-
La Libertad	2	1	1	2	2	-	-	-	-	-	-	-
La Victoria	23	12	11	23	21	2	-	-	-	-	-	-
<b>Machala</b>	<b>3.815</b>	<b>2.042</b>	<b>1.773</b>	<b>3.802</b>	<b>2.838</b>	<b>964</b>	-	-	<b>13</b>	<b>5</b>	<b>4</b>	<b>4</b>
El Retiro	20	11	9	20	16	4	-	-	-	-	-	-
Machala	3.795	2.031	1.764	3.782	2.822	960	-	-	13	5	4	4
<b>Marcabelí</b>	<b>70</b>	<b>36</b>	<b>34</b>	<b>70</b>	<b>65</b>	<b>5</b>	-	-	-	-	-	-
Marcabelí	70	36	34	70	65	5	-	-	-	-	-	-
<b>Pasaje</b>	<b>1.197</b>	<b>588</b>	<b>609</b>	<b>1.178</b>	<b>959</b>	<b>218</b>	<b>1</b>	-	<b>19</b>	<b>1</b>	<b>2</b>	<b>16</b>
Buenavista	63	34	29	59	50	9	-	-	4	1	1	2
Cañaquemada	9	6	3	9	6	3	-	-	-	-	-	-
Casacay	25	8	17	23	16	7	-	-	2	-	-	2
La Peaña	32	13	19	32	20	12	-	-	-	-	-	-
Pasaje	1.053	516	537	1.044	859	184	1	-	9	-	1	8
Progreso	10	7	3	8	6	2	-	-	2	-	-	2
Uzhcurrumi	5	4	1	3	2	1	-	-	2	-	-	2
<b>Piñas</b>	<b>390</b>	<b>202</b>	<b>188</b>	<b>389</b>	<b>377</b>	<b>12</b>	-	-	<b>1</b>	<b>1</b>	-	-
Capiro (Cab. en la Capilla de Capiro)	13	4	9	13	13	-	-	-	-	-	-	-
La Bocana	12	4	8	12	12	-	-	-	-	-	-	-
Moromoro (Cab. en el Vado)	15	9	6	15	15	-	-	-	-	-	-	-
Piedras	5	1	4	5	5	-	-	-	-	-	-	-

Cuadro No. 4 Nacidos vivos, por sexo y tipo de asistencia, según regiones, provincias, cantones y parroquias de residencia habitual de la madre

Regiones, provincias, cantones y parroquias	Total general			Tipo de asistencia									
				Con asistencia profesional					Sin asistencia profesional				
	Total	Hombre	Mujer	Total	Médico/a	Obstetriz	Enfermero/a	Auxiliar de enfermería	Total	Partero/a calificada	Partero/a no calificado	Otro	
Piñas	329	173	156	328	316	12	-	-	-	1	1	-	-
San Roque (Ambrosio Maldonado)	1	1	-	1	1	-	-	-	-	-	-	-	-
Saracay	15	10	5	15	15	-	-	-	-	-	-	-	-
<b>Portovelo</b>	<b>145</b>	<b>73</b>	<b>72</b>	<b>144</b>	<b>140</b>	<b>3</b>	<b>1</b>	-	-	<b>1</b>	-	-	<b>1</b>
Curtincapa	6	3	3	6	6	-	-	-	-	-	-	-	-
Morales	3	2	1	3	3	-	-	-	-	-	-	-	-
Portovelo	128	63	65	127	124	2	1	-	-	1	-	-	1
Salatí	8	5	3	8	7	1	-	-	-	-	-	-	-
<b>Santa Rosa</b>	<b>1.104</b>	<b>561</b>	<b>543</b>	<b>1.101</b>	<b>1.044</b>	<b>57</b>	-	-	-	<b>3</b>	<b>1</b>	<b>1</b>	<b>1</b>
Bellamaría	20	13	7	20	20	-	-	-	-	-	-	-	-
Bellavista	22	12	10	21	18	3	-	-	-	1	-	-	1
Jambelí	9	6	3	9	9	-	-	-	-	-	-	-	-
La Avanzada	17	9	8	17	15	2	-	-	-	-	-	-	-
San Antonio	13	8	5	13	13	-	-	-	-	-	-	-	-
Santa Rosa	998	502	496	996	945	51	-	-	-	2	1	1	-
Torata	14	7	7	14	14	-	-	-	-	-	-	-	-
Victoria	11	4	7	11	10	1	-	-	-	-	-	-	-
<b>Zaruma</b>	<b>283</b>	<b>137</b>	<b>146</b>	<b>270</b>	<b>242</b>	<b>28</b>	-	-	-	<b>13</b>	-	<b>3</b>	<b>10</b>
Abañín	7	4	3	7	6	1	-	-	-	-	-	-	-
Arcapamba	4	4	-	4	4	-	-	-	-	-	-	-	-
Guanazán	26	11	15	16	14	2	-	-	-	10	-	2	8
Guizhaguiña	10	5	5	10	9	1	-	-	-	-	-	-	-
Huertas	22	8	14	21	21	-	-	-	-	1	-	-	1
Malvas	5	2	3	5	5	-	-	-	-	-	-	-	-
Muluncay Grande	3	2	1	3	3	-	-	-	-	-	-	-	-
Salvias	4	2	2	4	4	-	-	-	-	-	-	-	-
Sinsao	5	2	3	5	5	-	-	-	-	-	-	-	-
Zaruma	197	97	100	195	171	24	-	-	-	2	-	1	1
<b>Esmeraldas</b>	<b>7.447</b>	<b>3.858</b>	<b>3.589</b>	<b>6.053</b>	<b>4.829</b>	<b>1.199</b>	<b>15</b>	<b>10</b>	<b>1.394</b>	<b>40</b>	<b>880</b>	<b>474</b>	
<b>Atacames</b>	<b>648</b>	<b>356</b>	<b>292</b>	<b>442</b>	<b>302</b>	<b>139</b>	<b>1</b>	-	<b>206</b>	<b>4</b>	<b>40</b>	<b>162</b>	
Atacames	286	161	125	220	150	69	1	-	66	2	6	58	
La Unión	55	30	25	28	21	7	-	-	27	-	10	17	
Súa (Cab en la Bocana)	39	19	20	26	22	4	-	-	13	-	-	13	
Tonchigüe	106	62	44	60	41	19	-	-	46	-	16	30	
Tonsupa	162	84	78	108	68	40	-	-	54	2	8	44	
<b>Eloy Alfaro</b>	<b>374</b>	<b>191</b>	<b>183</b>	<b>187</b>	<b>133</b>	<b>47</b>	<b>4</b>	<b>3</b>	<b>187</b>	<b>7</b>	<b>147</b>	<b>33</b>	

Cuadro No. 4 Nacidos vivos, por sexo y tipo de asistencia, según regiones, provincias, cantones y parroquias de residencia habitual de la madre

Regiones, provincias, cantones y parroquias	Total general			Tipo de asistencia								
				Con asistencia profesional					Sin asistencia profesional			
	Total	Hombre	Mujer	Total	Médico/a	Obstetriz	Enfermero/a	Auxiliar de enfermería	Total	Partero/a calificada	Partero/a no calificado	Otro
Anchayacu	4	1	3	2	1	1	-	-	2	-	-	2
Atahualpa (Cab. en Camarones)	3	1	2	2	2	-	-	-	1	-	1	-
Borbón	138	72	66	75	52	23	-	-	63	4	53	6
Colón Eloy del María	10	7	3	7	4	-	1	2	3	1	2	-
La Tola	19	10	9	7	5	1	1	-	12	1	9	2
Luis V. Torres (Cab. en Playa de Oro)	1	1	-	-	-	-	-	-	1	-	1	-
Maldonado	29	15	14	20	10	10	-	-	9	-	4	5
Pampanal de Bolívar	2	-	2	2	1	1	-	-	-	-	-	-
San Francisco de Onzole	1	-	1	1	1	-	-	-	-	-	-	-
San José de Cayapas	2	-	2	-	-	-	-	-	2	-	2	-
Santo Domingo de Onzole	9	7	2	1	1	-	-	-	8	1	6	1
Selva Alegre	14	7	7	12	7	4	-	1	2	-	2	-
Telembí	75	37	38	2	1	-	1	-	73	-	67	6
Timbiré	3	2	1	2	1	-	1	-	1	-	-	1
Valdez (Limonos)	64	31	33	54	47	7	-	-	10	-	-	10
<b>Esmeraldas</b>	<b>2.813</b>	<b>1.387</b>	<b>1.426</b>	<b>2.670</b>	<b>2.188</b>	<b>482</b>	<b>-</b>	<b>-</b>	<b>143</b>	<b>2</b>	<b>110</b>	<b>31</b>
Camarones (Cab. en San Vicente)	21	12	9	8	6	2	-	-	13	-	9	4
Chinca	10	5	5	5	3	2	-	-	5	-	3	2
Crnel. Carlos C. Torres (Cab. en Huele)	11	5	6	2	2	-	-	-	9	-	8	1
<b>Esmeraldas</b>	<b>2.653</b>	<b>1.310</b>	<b>1.343</b>	<b>2.594</b>	<b>2.134</b>	<b>460</b>	<b>-</b>	<b>-</b>	<b>59</b>	<b>2</b>	<b>55</b>	<b>2</b>
Majua	3	1	2	2	1	1	-	-	1	-	-	1
San Mateo	22	9	13	6	5	1	-	-	16	-	12	4
Tabiazo	12	6	6	5	2	3	-	-	7	-	2	5
Tachina	34	14	20	20	16	4	-	-	14	-	10	4
Vuelta Larga	47	25	22	28	19	9	-	-	19	-	11	8
<b>La Concordia</b>	<b>665</b>	<b>356</b>	<b>309</b>	<b>577</b>	<b>449</b>	<b>125</b>	<b>3</b>	<b>-</b>	<b>88</b>	<b>2</b>	<b>73</b>	<b>13</b>
La Concordia	630	336	294	549	427	119	3	-	81	2	67	12
La Villegas	13	9	4	11	8	3	-	-	2	-	1	1
Monterrey	19	10	9	14	12	2	-	-	5	-	5	-
Plan Piloto	3	1	2	3	2	1	-	-	-	-	-	-
<b>Muisne</b>	<b>338</b>	<b>165</b>	<b>173</b>	<b>197</b>	<b>164</b>	<b>32</b>	<b>1</b>	<b>-</b>	<b>141</b>	<b>17</b>	<b>88</b>	<b>36</b>
Bolívar	14	9	5	3	2	-	1	-	11	-	8	3
Daule	8	5	3	4	4	-	-	-	4	-	3	1
Galera	2	2	-	2	1	1	-	-	-	-	-	-

Cuadro No. 4 Nacidos vivos, por sexo y tipo de asistencia, según regiones, provincias, cantones y parroquias de residencia habitual de la madre

Regiones, provincias, cantones y parroquias	Total general			Tipo de asistencia								
				Con asistencia profesional					Sin asistencia profesional			
	Total	Hombre	Mujer	Total	Médico/a	Obstetriz	Enfermero/a	Auxiliar de enfermería	Total	Partero/a calificada	Partero/a no calificado	Otro
Muisne	150	74	76	108	97	11	-	-	42	1	16	25
Quingue (Olmedo Perdomo Franco)	6	3	3	3	1	2	-	-	3	3	-	-
Salima	14	9	5	10	10	-	-	-	4	-	1	3
San Francisco	30	12	18	15	14	1	-	-	15	8	6	1
San Gregorio	46	20	26	21	14	7	-	-	25	3	20	2
San José de Chamanga (Cab. en Cahamanga)	68	31	37	31	21	10	-	-	37	2	34	1
<b>Quininde</b>	<b>1.955</b>	<b>1.055</b>	<b>900</b>	<b>1.557</b>	<b>1.309</b>	<b>245</b>	<b>1</b>	<b>2</b>	<b>398</b>	<b>4</b>	<b>280</b>	<b>114</b>
Chura (Chancama) (Cab. en El Yerbero)	14	8	6	8	7	1	-	-	6	-	6	-
Cube	43	26	17	17	12	5	-	-	26	1	15	10
La Unión	294	159	135	217	163	54	-	-	77	-	27	50
Malimpia	29	15	14	26	17	8	-	1	3	-	2	1
Rosa Zárate (Quinindé)	1.372	728	644	1.226	1.059	165	1	1	146	3	120	23
Viche	203	119	84	63	51	12	-	-	140	-	110	30
<b>RíoVerde</b>	<b>328</b>	<b>176</b>	<b>152</b>	<b>160</b>	<b>131</b>	<b>28</b>	<b>-</b>	<b>1</b>	<b>168</b>	<b>-</b>	<b>90</b>	<b>78</b>
Chontaduro	35	19	16	17	13	4	-	-	18	-	9	9
Chumundé	40	19	21	18	13	5	-	-	22	-	9	13
Lagarto	61	31	30	32	26	6	-	-	29	-	16	13
Montalvo (Cab en Horqueta)	50	24	26	19	14	5	-	-	31	-	18	13
Rioverde	87	52	35	50	43	7	-	-	37	-	12	25
Rocafuerte	55	31	24	24	22	1	-	1	31	-	26	5
<b>San Lorenzo</b>	<b>326</b>	<b>172</b>	<b>154</b>	<b>263</b>	<b>153</b>	<b>101</b>	<b>5</b>	<b>4</b>	<b>63</b>	<b>4</b>	<b>52</b>	<b>7</b>
5 de Junio (Cab en Uimbi)	2	-	2	2	1	-	-	1	-	-	-	-
Alto Tambo (Cab en Guadual)	10	8	2	1	1	-	-	-	9	-	8	1
Ancón (Pichangal) (Cab. en Palma Real)	17	11	6	8	1	4	2	1	9	1	8	-
Calderón	13	6	7	9	7	2	-	-	4	1	3	-
Carondelet	7	5	2	3	3	-	-	-	4	-	4	-
Concepción	15	8	7	11	4	7	-	-	4	-	4	-
Mataje (Cab en Santander)	2	-	2	2	2	-	-	-	-	-	-	-
San Javier de Cachaví (Cab. en San Javier)	7	5	2	1	-	-	1	-	6	-	6	-
San Lorenzo	205	101	104	192	118	73	1	-	13	2	6	5
Santa Rita	17	11	6	14	6	6	1	1	3	-	3	-
Tambillo	4	3	1	3	2	-	-	1	1	-	1	-
Tulubí (Cab en Ricaurte)	19	9	10	16	8	8	-	-	3	-	2	1

Cuadro No. 4 Nacidos vivos, por sexo y tipo de asistencia, según regiones, provincias, cantones y parroquias de residencia habitual de la madre

Regiones, provincias, cantones y parroquias	Total general			Tipo de asistencia								
				Con asistencia profesional					Sin asistencia profesional			
	Total	Hombre	Mujer	Total	Médico/a	Obstetriz	Enfermero/a	Auxiliar de enfermería	Total	Partero/a calificada	Partero/a no calificado	Otro
Urbina	8	5	3	1	-	1	-	-	7	-	7	-
<b>Guayas</b>	<b>57.646</b>	<b>29.634</b>	<b>28.012</b>	<b>57.149</b>	<b>48.811</b>	<b>8.312</b>	<b>15</b>	<b>11</b>	<b>497</b>	<b>70</b>	<b>299</b>	<b>128</b>
<b>Alfredo Baquerizo Moreno</b>	<b>321</b>	<b>174</b>	<b>147</b>	<b>319</b>	<b>244</b>	<b>73</b>	<b>2</b>	-	<b>2</b>	-	<b>2</b>	-
Alfredo Baquerizo Moreno (Jujan)	321	174	147	319	244	73	2	-	2	-	2	-
<b>Balao</b>	<b>203</b>	<b>113</b>	<b>90</b>	<b>192</b>	<b>162</b>	<b>30</b>	-	-	<b>11</b>	<b>2</b>	<b>5</b>	<b>4</b>
Balao	203	113	90	192	162	30	-	-	11	2	5	4
<b>Balzar</b>	<b>694</b>	<b>351</b>	<b>343</b>	<b>653</b>	<b>613</b>	<b>36</b>	-	<b>4</b>	<b>41</b>	<b>4</b>	<b>35</b>	<b>2</b>
Balzar	694	351	343	653	613	36	-	4	41	4	35	2
<b>Colimes</b>	<b>247</b>	<b>128</b>	<b>119</b>	<b>223</b>	<b>175</b>	<b>46</b>	-	<b>2</b>	<b>24</b>	-	<b>22</b>	<b>2</b>
Colimes	233	121	112	209	163	44	-	2	24	-	22	2
San Jacinto	14	7	7	14	12	2	-	-	-	-	-	-
<b>Crnel. Marcelino Maridueña</b>	<b>134</b>	<b>66</b>	<b>68</b>	<b>134</b>	<b>118</b>	<b>16</b>	-	-	-	-	-	-
Crnel. Marcelino Maridueña (San Carlos)	134	66	68	134	118	16	-	-	-	-	-	-
<b>Daule</b>	<b>1.492</b>	<b>775</b>	<b>717</b>	<b>1.490</b>	<b>1.110</b>	<b>380</b>	-	-	<b>2</b>	<b>1</b>	-	<b>1</b>
Daule	1.323	691	632	1.321	975	346	-	-	2	1	-	1
Juan Bautista Aguirre (Los Tintos)	18	10	8	18	12	6	-	-	-	-	-	-
Laurel	85	43	42	85	71	14	-	-	-	-	-	-
Limonal	41	15	26	41	31	10	-	-	-	-	-	-
Los Lojas (Enrique Baquerizo Moreno)	25	16	9	25	21	4	-	-	-	-	-	-
<b>Durán</b>	<b>2.273</b>	<b>1.187</b>	<b>1.086</b>	<b>2.258</b>	<b>1.732</b>	<b>526</b>	-	-	<b>15</b>	-	<b>7</b>	<b>8</b>
Eloy Alfaro (Duran)	2.273	1.187	1.086	2.258	1.732	526	-	-	15	-	7	8
<b>El Triunfo</b>	<b>697</b>	<b>329</b>	<b>368</b>	<b>679</b>	<b>615</b>	<b>64</b>	-	-	<b>18</b>	<b>1</b>	<b>15</b>	<b>2</b>
El Triunfo	697	329	368	679	615	64	-	-	18	1	15	2
<b>Empalme</b>	<b>1.219</b>	<b>589</b>	<b>630</b>	<b>1.158</b>	<b>1.057</b>	<b>101</b>	-	-	<b>61</b>	<b>3</b>	<b>49</b>	<b>9</b>
El Rosario	22	5	17	20	20	-	-	-	2	1	1	-
Guayas (Pueblo Nuevo)	14	8	6	12	10	2	-	-	2	-	2	-
Velasco Ibarra (Cab. El Empalme)	1.183	576	607	1.126	1.027	99	-	-	57	2	46	9
<b>Gnral. Antonio Elizalde</b>	<b>138</b>	<b>74</b>	<b>64</b>	<b>123</b>	<b>100</b>	<b>23</b>	-	-	<b>15</b>	-	<b>11</b>	<b>4</b>
Gral. Antonio Elizalde (Bucay)	138	74	64	123	100	23	-	-	15	-	11	4
<b>Guayaquil</b>	<b>41.258</b>	<b>21.190</b>	<b>20.068</b>	<b>41.105</b>	<b>35.664</b>	<b>5.428</b>	<b>9</b>	<b>4</b>	<b>153</b>	<b>36</b>	<b>63</b>	<b>54</b>
Guayaquil	40.617	20.864	19.753	40.523	35.281	5.229	9	4	94	7	45	42
Juan Gómez Rendón (Progreso)	78	43	35	72	62	10	-	-	6	-	3	3
Morro	28	16	12	25	24	1	-	-	3	-	1	2



Cuadro No. 4 Nacidos vivos, por sexo y tipo de asistencia, según regiones, provincias, cantones y parroquias de residencia habitual de la madre

Regiones, provincias, cantones y parroquias	Total general			Tipo de asistencia								
				Con asistencia profesional					Sin asistencia profesional			
	Total	Hombre	Mujer	Total	Médico/a	Obstetriz	Enfermero/a	Auxiliar de enfermería	Total	Partero/a calificada	Partero/a no calificado	Otro
Posorja	323	161	162	311	170	141	-	-	12	-	9	3
Puná	80	38	42	42	32	10	-	-	38	29	5	4
Tenguel	132	68	64	132	95	37	-	-	-	-	-	-
<b>Isidro Ayora</b>	<b>117</b>	<b>62</b>	<b>55</b>	<b>113</b>	<b>90</b>	<b>23</b>	-	-	<b>4</b>	-	<b>3</b>	<b>1</b>
Isidro Ayora	117	62	55	113	90	23	-	-	4	-	3	1
<b>Lomas de Sargentillo</b>	<b>297</b>	<b>144</b>	<b>153</b>	<b>294</b>	<b>237</b>	<b>56</b>	<b>1</b>	-	<b>3</b>	-	<b>1</b>	<b>2</b>
Lomas de Sargentillo	297	144	153	294	237	56	1	-	3	-	1	2
<b>Milagro</b>	<b>2.763</b>	<b>1.431</b>	<b>1.332</b>	<b>2.743</b>	<b>2.089</b>	<b>654</b>	-	-	<b>20</b>	-	<b>12</b>	<b>8</b>
Chobo	13	7	6	13	8	5	-	-	-	-	-	-
Mariscal Sucre (Huaques)	56	35	21	54	35	19	-	-	2	-	1	1
Milagro	2.610	1.342	1.268	2.593	1.985	608	-	-	17	-	11	6
Roberto Astudillo (Cab en Cruce de Venecia)	84	47	37	83	61	22	-	-	1	-	-	1
<b>Naranjal</b>	<b>1.081</b>	<b>566</b>	<b>515</b>	<b>1.054</b>	<b>963</b>	<b>88</b>	<b>2</b>	<b>1</b>	<b>27</b>	<b>13</b>	<b>9</b>	<b>5</b>
Jesús María	20	11	9	18	15	3	-	-	2	-	-	2
Naranjal	966	500	466	942	875	64	2	1	24	12	9	3
San Carlos	24	18	6	23	21	2	-	-	1	1	-	-
Santa Rosa de Flandes	4	1	3	4	4	-	-	-	-	-	-	-
Taura	67	36	31	67	48	19	-	-	-	-	-	-
<b>Naranjito</b>	<b>660</b>	<b>345</b>	<b>315</b>	<b>651</b>	<b>557</b>	<b>94</b>	-	-	<b>9</b>	<b>1</b>	<b>7</b>	<b>1</b>
Naranjito	660	345	315	651	557	94	-	-	9	1	7	1
<b>Nobol</b>	<b>343</b>	<b>174</b>	<b>169</b>	<b>343</b>	<b>239</b>	<b>104</b>	-	-	-	-	-	-
Narcisa de Jesús	343	174	169	343	239	104	-	-	-	-	-	-
<b>Palestina</b>	<b>221</b>	<b>105</b>	<b>116</b>	<b>216</b>	<b>195</b>	<b>21</b>	-	-	<b>5</b>	<b>1</b>	<b>4</b>	-
Palestina	221	105	116	216	195	21	-	-	5	1	4	-
<b>Pedro Carbo</b>	<b>588</b>	<b>293</b>	<b>295</b>	<b>559</b>	<b>455</b>	<b>103</b>	<b>1</b>	-	<b>29</b>	<b>1</b>	<b>17</b>	<b>11</b>
Pedro Carbo	550	275	275	522	428	93	1	-	28	1	16	11
Sabanilla	23	12	11	23	17	6	-	-	-	-	-	-
Valle de la Virgen	15	6	9	14	10	4	-	-	1	-	1	-
<b>Playas</b>	<b>288</b>	<b>162</b>	<b>126</b>	<b>277</b>	<b>256</b>	<b>21</b>	-	-	<b>11</b>	<b>3</b>	<b>4</b>	<b>4</b>
General Villamil (Playas)	288	162	126	277	256	21	-	-	11	3	4	4
<b>Salitre</b>	<b>750</b>	<b>373</b>	<b>377</b>	<b>738</b>	<b>672</b>	<b>66</b>	-	-	<b>12</b>	<b>1</b>	<b>5</b>	<b>6</b>
El Salitre (Las Ramas)	579	292	287	573	527	46	-	-	6	-	1	5
Gral. Vernaza (Dos Esteros)	77	36	41	75	68	7	-	-	2	-	2	-
Junquillal	41	22	19	39	30	9	-	-	2	1	1	-
La Victoria (Ñauza)	53	23	30	51	47	4	-	-	2	-	1	1
<b>Samborondón</b>	<b>471</b>	<b>249</b>	<b>222</b>	<b>465</b>	<b>425</b>	<b>40</b>	-	-	<b>6</b>	<b>1</b>	<b>5</b>	-

Cuadro No. 4 Nacidos vivos, por sexo y tipo de asistencia, según regiones, provincias, cantones y parroquias de residencia habitual de la madre

Regiones, provincias, cantones y parroquias	Total general			Tipo de asistencia									
				Con asistencia profesional					Sin asistencia profesional				
	Total	Hombre	Mujer	Total	Médico/a	Obstetriz	Enfermero/a	Auxiliar de enfermería	Total	Partero/a calificada	Partero/a no calificado	Otro	
Samborondón	418	224	194	415	380	35	-	-	-	3	-	3	-
Tarifa	53	25	28	50	45	5	-	-	-	3	1	2	-
<b>San Jacinto de Yaguachi</b>	<b>663</b>	<b>365</b>	<b>298</b>	<b>644</b>	<b>502</b>	<b>142</b>	-	-	-	<b>19</b>	<b>2</b>	<b>14</b>	<b>3</b>
Gral. Pedro J. Montero (Boliche)	61	41	20	60	44	16	-	-	-	1	-	1	-
San Jacinto de Yaguachi	404	220	184	398	324	74	-	-	-	6	1	4	1
Virgen de Fátima	142	77	65	138	96	42	-	-	-	4	-	4	-
Yaguachi Viejo (Cone)	56	27	29	48	38	10	-	-	-	8	1	5	2
<b>Santa Lucía</b>	<b>511</b>	<b>274</b>	<b>237</b>	<b>507</b>	<b>380</b>	<b>127</b>	-	-	-	<b>4</b>	-	<b>4</b>	-
Santa Lucía	511	274	237	507	380	127	-	-	-	4	-	4	-
<b>Simón Bolívar</b>	<b>217</b>	<b>115</b>	<b>102</b>	<b>211</b>	<b>161</b>	<b>50</b>	-	-	-	<b>6</b>	-	<b>5</b>	<b>1</b>
Crnel. Lorenzo de Garaicoa (Pedregal)	45	23	22	41	34	7	-	-	-	4	-	3	1
Simón Bolívar	172	92	80	170	127	43	-	-	-	2	-	2	-
<b>Los Ríos</b>	<b>11.856</b>	<b>6.123</b>	<b>5.733</b>	<b>11.335</b>	<b>9.939</b>	<b>1.390</b>	<b>1</b>	<b>5</b>	-	<b>521</b>	<b>49</b>	<b>388</b>	<b>84</b>
<b>Baba</b>	<b>575</b>	<b>283</b>	<b>292</b>	<b>569</b>	<b>537</b>	<b>32</b>	-	-	-	<b>6</b>	-	<b>3</b>	<b>3</b>
Baba	412	206	206	407	386	21	-	-	-	5	-	2	3
Guare	66	29	37	66	64	2	-	-	-	-	-	-	-
Isla de Bejucal	97	48	49	96	87	9	-	-	-	1	-	1	-
<b>Babahoyo</b>	<b>2.351</b>	<b>1.241</b>	<b>1.110</b>	<b>2.324</b>	<b>1.953</b>	<b>369</b>	-	-	<b>2</b>	<b>27</b>	<b>6</b>	<b>12</b>	<b>9</b>
Babahoyo	1.789	936	853	1.770	1.507	262	-	-	1	19	5	8	6
Caracol	66	36	30	65	47	18	-	-	-	1	-	-	1
Febres Cordero (Las Juntas) (Cab en Mata de Cacao)	158	93	65	154	125	28	-	-	1	4	1	3	-
La Unión	125	64	61	125	100	25	-	-	-	-	-	-	-
Pimocha	213	112	101	210	174	36	-	-	-	3	-	1	2
<b>Buena Fé</b>	<b>1.149</b>	<b>567</b>	<b>582</b>	<b>1.066</b>	<b>993</b>	<b>71</b>	-	-	<b>2</b>	<b>83</b>	<b>20</b>	<b>56</b>	<b>7</b>
Patricia Pilar	76	33	43	71	63	7	-	-	1	5	1	4	-
San Jacinto de Buena Fé	1.073	534	539	995	930	64	-	-	1	78	19	52	7
<b>Mocache</b>	<b>478</b>	<b>234</b>	<b>244</b>	<b>429</b>	<b>401</b>	<b>28</b>	-	-	-	<b>49</b>	<b>1</b>	<b>41</b>	<b>7</b>
Mocache	478	234	244	429	401	28	-	-	-	49	1	41	7
<b>Montalvo</b>	<b>313</b>	<b>170</b>	<b>143</b>	<b>294</b>	<b>220</b>	<b>74</b>	-	-	-	<b>19</b>	<b>2</b>	<b>15</b>	<b>2</b>
Montalvo	313	170	143	294	220	74	-	-	-	19	2	15	2
<b>Palenque</b>	<b>287</b>	<b>157</b>	<b>130</b>	<b>217</b>	<b>196</b>	<b>21</b>	-	-	-	<b>70</b>	-	<b>65</b>	<b>5</b>
Palenque	287	157	130	217	196	21	-	-	-	70	-	65	5
<b>Puebloviejo</b>	<b>551</b>	<b>289</b>	<b>262</b>	<b>528</b>	<b>456</b>	<b>72</b>	-	-	-	<b>23</b>	<b>2</b>	<b>13</b>	<b>8</b>
Puebloviejo	247	130	117	236	209	27	-	-	-	11	2	8	1
Puerto Pechiche	36	15	21	34	26	8	-	-	-	2	-	-	2

Cuadro No. 4 Nacidos vivos, por sexo y tipo de asistencia, según regiones, provincias, cantones y parroquias de residencia habitual de la madre

Regiones, provincias, cantones y parroquias	Total general			Tipo de asistencia								
				Con asistencia profesional					Sin asistencia profesional			
	Total	Hombre	Mujer	Total	Médico/a	Obstetriz	Enfermero/a	Auxiliar de enfermería	Total	Partero/a calificada	Partero/a no calificado	Otro
San Juan	268	144	124	258	221	37	-	-	10	-	5	5
<b>Quevedo</b>	<b>3.163</b>	<b>1.613</b>	<b>1.550</b>	<b>3.116</b>	<b>2.637</b>	<b>478</b>	<b>1</b>	-	<b>47</b>	-	<b>41</b>	<b>6</b>
La Esperanza	40	22	18	38	29	9	-	-	2	-	2	-
Quevedo	3.009	1.537	1.472	2.974	2.523	450	1	-	35	-	30	5
San Carlos	114	54	60	104	85	19	-	-	10	-	9	1
<b>Quinsaloma</b>	<b>164</b>	<b>92</b>	<b>72</b>	<b>114</b>	<b>97</b>	<b>16</b>	-	<b>1</b>	<b>50</b>	<b>9</b>	<b>26</b>	<b>15</b>
Quinsaloma	164	92	72	114	97	16	-	1	50	9	26	15
<b>Urdeneta</b>	<b>438</b>	<b>236</b>	<b>202</b>	<b>431</b>	<b>393</b>	<b>38</b>	-	-	<b>7</b>	<b>1</b>	<b>2</b>	<b>4</b>
Catarama	186	103	83	184	175	9	-	-	2	-	-	2
Ricaurte	252	133	119	247	218	29	-	-	5	1	2	2
<b>Valencia</b>	<b>555</b>	<b>301</b>	<b>254</b>	<b>479</b>	<b>419</b>	<b>60</b>	-	-	<b>76</b>	<b>5</b>	<b>64</b>	<b>7</b>
Valencia	555	301	254	479	419	60	-	-	76	5	64	7
<b>Ventanas</b>	<b>890</b>	<b>449</b>	<b>441</b>	<b>852</b>	<b>804</b>	<b>48</b>	-	-	<b>38</b>	<b>1</b>	<b>28</b>	<b>9</b>
Ventanas	821	420	401	790	744	46	-	-	31	-	23	8
Zapotal	69	29	40	62	60	2	-	-	7	1	5	1
<b>Vinces</b>	<b>942</b>	<b>491</b>	<b>451</b>	<b>916</b>	<b>833</b>	<b>83</b>	-	-	<b>26</b>	<b>2</b>	<b>22</b>	<b>2</b>
Antonio Sotomayor (Cab. Playas de Vinces)	71	40	31	69	64	5	-	-	2	-	2	-
Vinces	871	451	420	847	769	78	-	-	24	2	20	2
<b>Manabí</b>	<b>23.165</b>	<b>11.704</b>	<b>11.461</b>	<b>21.705</b>	<b>19.442</b>	<b>2.198</b>	<b>18</b>	<b>47</b>	<b>1.460</b>	<b>212</b>	<b>990</b>	<b>258</b>
<b>24 de Mayo</b>	<b>266</b>	<b>127</b>	<b>139</b>	<b>234</b>	<b>225</b>	<b>9</b>	-	-	<b>32</b>	<b>1</b>	<b>29</b>	<b>2</b>
Sucre	266	127	139	234	225	9	-	-	32	1	29	2
<b>25 de Mayo</b>	<b>34</b>	<b>19</b>	<b>15</b>	<b>28</b>	<b>23</b>	<b>5</b>	-	-	<b>6</b>	<b>3</b>	<b>2</b>	<b>1</b>
Bellavista	34	19	15	28	23	5	-	-	6	3	2	1
<b>26 de Mayo</b>	<b>63</b>	<b>38</b>	<b>25</b>	<b>44</b>	<b>40</b>	<b>3</b>	<b>1</b>	-	<b>19</b>	-	<b>4</b>	<b>15</b>
Noboa	63	38	25	44	40	3	1	-	19	-	4	15
<b>27 de Mayo</b>	<b>12</b>	<b>7</b>	<b>5</b>	<b>11</b>	<b>9</b>	<b>2</b>	-	-	<b>1</b>	<b>1</b>	-	-
Arq. Sixto Durán Ballén	12	7	5	11	9	2	-	-	1	1	-	-
<b>Bolívar</b>	<b>702</b>	<b>354</b>	<b>348</b>	<b>671</b>	<b>657</b>	<b>10</b>	<b>1</b>	<b>3</b>	<b>31</b>	<b>2</b>	<b>13</b>	<b>16</b>
Calceta	580	292	288	575	570	5	-	-	5	1	2	2
Membrillo	61	35	26	45	41	1	-	3	16	1	8	7
Quiroga	61	27	34	51	46	4	1	-	10	-	3	7
<b>Chone</b>	<b>2.117</b>	<b>1.054</b>	<b>1.063</b>	<b>1.951</b>	<b>1.912</b>	<b>37</b>	<b>1</b>	<b>1</b>	<b>166</b>	<b>17</b>	<b>122</b>	<b>27</b>
Boyacá	13	10	3	13	12	1	-	-	-	-	-	-
Canuto	78	38	40	74	72	2	-	-	4	1	2	1
Chibunga	17	6	11	7	6	1	-	-	10	1	6	3
Chone	1.848	927	921	1.736	1.704	30	1	1	112	5	87	20

Cuadro No. 4 Nacidos vivos, por sexo y tipo de asistencia, según regiones, provincias, cantones y parroquias de residencia habitual de la madre

Regiones, provincias, cantones y parroquias	Total general			Tipo de asistencia								
				Con asistencia profesional					Sin asistencia profesional			
	Total	Hombre	Mujer	Total	Médico/a	Obstetriz	Enfermero/a	Auxiliar de enfermería	Total	Partero/a calificada	Partero/a no calificado	Otro
Convento	64	25	39	45	44	1	-	-	19	8	9	2
Eloy Alfaro	30	13	17	17	16	1	-	-	13	-	13	-
Ricaurte	30	15	15	25	25	-	-	-	5	-	4	1
San Antonio	37	20	17	34	33	1	-	-	3	2	1	-
<b>El Carmen</b>	<b>1.717</b>	<b>886</b>	<b>831</b>	<b>1.481</b>	<b>1.415</b>	<b>52</b>	<b>2</b>	<b>12</b>	<b>236</b>	<b>54</b>	<b>165</b>	<b>17</b>
El Carmen	1.712	882	830	1.476	1.410	52	2	12	236	54	165	17
San Pedro de Suma	3	3	-	3	3	-	-	-	-	-	-	-
Wilfrido Loor Moreira (Maicito)	2	1	1	2	2	-	-	-	-	-	-	-
<b>Flavio Alfaro</b>	<b>365</b>	<b>182</b>	<b>183</b>	<b>309</b>	<b>289</b>	<b>18</b>	-	<b>2</b>	<b>56</b>	-	<b>48</b>	<b>8</b>
Flavio Alfaro	349	172	177	298	278	18	-	2	51	-	43	8
San Francisco de Novillo (Cab en Novillo)	7	4	3	4	4	-	-	-	3	-	3	-
Zapallo	9	6	3	7	7	-	-	-	2	-	2	-
<b>Jama</b>	<b>215</b>	<b>121</b>	<b>94</b>	<b>153</b>	<b>125</b>	<b>27</b>	-	<b>1</b>	<b>62</b>	<b>2</b>	<b>34</b>	<b>26</b>
Jama	215	121	94	153	125	27	-	1	62	2	34	26
<b>Jaramijó</b>	<b>282</b>	<b>144</b>	<b>138</b>	<b>268</b>	<b>222</b>	<b>46</b>	-	-	<b>14</b>	<b>6</b>	<b>4</b>	<b>4</b>
Jaramijó	282	144	138	268	222	46	-	-	14	6	4	4
<b>Jipijapa</b>	<b>1.270</b>	<b>630</b>	<b>640</b>	<b>1.199</b>	<b>1.093</b>	<b>105</b>	<b>1</b>	-	<b>71</b>	<b>23</b>	<b>31</b>	<b>17</b>
América	13	9	4	11	10	1	-	-	2	-	-	2
El Anegado (Cab en Eloy Alfaro)	61	30	31	45	41	4	-	-	16	9	6	1
Jipijapa	1.068	517	551	1.044	947	96	1	-	24	10	12	2
Julcuy	30	18	12	22	20	2	-	-	8	1	7	-
La Unión	10	6	4	9	9	-	-	-	1	-	1	-
Membrillal	6	3	3	6	6	-	-	-	-	-	-	-
Pedro Pablo Gómez	45	24	21	28	26	2	-	-	17	2	3	12
Puerto de Cayo	37	23	14	34	34	-	-	-	3	1	2	-
<b>Junín</b>	<b>312</b>	<b>158</b>	<b>154</b>	<b>307</b>	<b>302</b>	<b>3</b>	<b>2</b>	-	<b>5</b>	-	<b>3</b>	<b>2</b>
Junín	312	158	154	307	302	3	2	-	5	-	3	2
<b>Manta</b>	<b>4.717</b>	<b>2.422</b>	<b>2.295</b>	<b>4.674</b>	<b>3.365</b>	<b>1.309</b>	-	-	<b>43</b>	<b>4</b>	<b>37</b>	<b>2</b>
Manta	4.646	2.381	2.265	4.612	3.319	1.293	-	-	34	2	31	1
San Lorenzo	39	19	20	30	19	11	-	-	9	2	6	1
Santa Marianita (Boca de Pacoche)	32	22	10	32	27	5	-	-	-	-	-	-
<b>Montecristi</b>	<b>861</b>	<b>423</b>	<b>438</b>	<b>834</b>	<b>709</b>	<b>124</b>	-	<b>1</b>	<b>27</b>	<b>14</b>	<b>10</b>	<b>3</b>
La Pila	9	5	4	8	7	1	-	-	1	-	1	-
Montecristi	852	418	434	826	702	123	-	1	26	14	9	3
<b>Olmedo</b>	<b>187</b>	<b>82</b>	<b>105</b>	<b>109</b>	<b>102</b>	<b>7</b>	-	-	<b>78</b>	-	<b>62</b>	<b>16</b>

Cuadro No. 4 Nacidos vivos, por sexo y tipo de asistencia, según regiones, provincias, cantones y parroquias de residencia habitual de la madre

Regiones, provincias, cantones y parroquias	Total general			Tipo de asistencia									
				Con asistencia profesional					Sin asistencia profesional				
	Total	Hombre	Mujer	Total	Médico/a	Obstetriz	Enfermero/a	Auxiliar de enfermería	Total	Partero/a calificada	Partero/a no calificado	Otro	
Olmedo	187	82	105	109	102	7	-	-	-	78	-	62	16
<b>Paján</b>	<b>573</b>	<b>284</b>	<b>289</b>	<b>493</b>	<b>414</b>	<b>79</b>	-	-	-	<b>80</b>	<b>8</b>	<b>55</b>	<b>17</b>
Campozano (La Palma de Paján)	95	49	46	69	63	6	-	-	-	26	4	13	9
Cascol	97	53	44	95	44	51	-	-	-	2	-	2	-
Guale	54	27	27	38	32	6	-	-	-	16	1	15	-
Lascano	35	14	21	21	21	-	-	-	-	14	1	11	2
Paján	292	141	151	270	254	16	-	-	-	22	2	14	6
<b>Pedernales</b>	<b>706</b>	<b>370</b>	<b>336</b>	<b>514</b>	<b>478</b>	<b>33</b>	<b>1</b>	<b>2</b>	<b>192</b>	<b>16</b>	<b>132</b>	<b>44</b>	
10 de Agosto	30	21	9	13	11	2	-	-	-	17	1	12	4
Atahualpa	23	11	12	10	10	-	-	-	-	13	4	5	4
Cojimíes	60	36	24	43	41	1	-	1	17	-	14	3	
Pedernales	593	302	291	448	416	30	1	1	145	11	101	33	
<b>Pichincha</b>	<b>383</b>	<b>186</b>	<b>197</b>	<b>262</b>	<b>250</b>	<b>8</b>	<b>4</b>	<b>-</b>	<b>121</b>	<b>23</b>	<b>93</b>	<b>5</b>	
Barraganete	24	12	12	6	5	1	-	-	18	7	10	1	
Pichincha	317	151	166	234	223	7	4	-	83	13	67	3	
San Sebastián	42	23	19	22	22	-	-	-	20	3	16	1	
<b>Portoviejo</b>	<b>4.893</b>	<b>2.488</b>	<b>2.405</b>	<b>4.833</b>	<b>4.673</b>	<b>155</b>	<b>3</b>	<b>2</b>	<b>60</b>	<b>5</b>	<b>41</b>	<b>14</b>	
Abdón Calderón (San Francisco)	190	98	92	187	179	8	-	-	3	-	3	-	
Alhajuela (Bajo Grande)	63	29	34	62	60	2	-	-	1	-	1	-	
Chirijos	26	11	15	25	24	1	-	-	1	-	-	1	
Crucita	174	83	91	169	161	7	1	-	5	2	3	-	
Portoviejo	4.155	2.126	2.029	4.143	4.010	131	-	2	12	-	8	4	
Pueblo Nuevo	35	23	12	35	34	1	-	-	-	-	-	-	
Riochico (Río Chico)	127	58	69	126	124	2	-	-	1	-	-	1	
San Plácido	123	60	63	86	81	3	2	-	37	3	26	8	
<b>Puerto López</b>	<b>411</b>	<b>192</b>	<b>219</b>	<b>404</b>	<b>383</b>	<b>21</b>	<b>-</b>	<b>-</b>	<b>7</b>	<b>1</b>	<b>4</b>	<b>2</b>	
Machalilla	92	44	48	89	88	1	-	-	3	-	2	1	
Puerto López	264	118	146	262	244	18	-	-	2	1	-	1	
Salango	55	30	25	53	51	2	-	-	2	-	2	-	
<b>Rocafuerte</b>	<b>591</b>	<b>295</b>	<b>296</b>	<b>586</b>	<b>574</b>	<b>12</b>	<b>-</b>	<b>-</b>	<b>5</b>	<b>1</b>	<b>2</b>	<b>2</b>	
Rocafuerte	591	295	296	586	574	12	-	-	5	1	2	2	
<b>San Vicente</b>	<b>286</b>	<b>145</b>	<b>141</b>	<b>270</b>	<b>250</b>	<b>20</b>	<b>-</b>	<b>-</b>	<b>16</b>	<b>3</b>	<b>7</b>	<b>6</b>	
Canoa	45	27	18	38	34	4	-	-	7	1	4	2	
San Vicente	241	118	123	232	216	16	-	-	9	2	3	4	
<b>Santa Ana</b>	<b>680</b>	<b>336</b>	<b>344</b>	<b>594</b>	<b>539</b>	<b>31</b>	<b>1</b>	<b>23</b>	<b>86</b>	<b>26</b>	<b>56</b>	<b>4</b>	
Ayacucho	84	45	39	70	70	-	-	-	14	7	7	-	

Cuadro No. 4 Nacidos vivos, por sexo y tipo de asistencia, según regiones, provincias, cantones y parroquias de residencia habitual de la madre

Regiones, provincias, cantones y parroquias	Total general			Tipo de asistencia								
				Con asistencia profesional					Sin asistencia profesional			
	Total	Hombre	Mujer	Total	Médico/a	Obstetriz	Enfermero/a	Auxiliar de enfermería	Total	Partero/a calificada	Partero/a no calificado	Otro
Honorato Vásquez (Cab en Vásquez)	57	28	29	39	36	2	1	-	18	12	5	1
La Unión	60	22	38	40	36	4	-	-	20	3	15	2
San Pablo (Cab en Pueblo Nuevo)	47	22	25	33	16	1	-	16	14	3	11	-
Santa Ana de Vuelta Larga	432	219	213	412	381	24	-	7	20	1	18	1
<b>Sucre</b>	<b>987</b>	<b>499</b>	<b>488</b>	<b>968</b>	<b>915</b>	<b>53</b>	-	-	<b>19</b>	<b>1</b>	<b>12</b>	<b>6</b>
Bahía de Caráquez	569	285	284	565	533	32	-	-	4	-	2	2
Charapotó	299	148	151	297	288	9	-	-	2	1	1	-
San Isidro	119	66	53	106	94	12	-	-	13	-	9	4
<b>Tosagua</b>	<b>535</b>	<b>262</b>	<b>273</b>	<b>508</b>	<b>478</b>	<b>29</b>	<b>1</b>	-	<b>27</b>	<b>1</b>	<b>24</b>	<b>2</b>
Ángel Pedro Giler (La Estancilla)	13	5	8	12	11	1	-	-	1	-	1	-
Bachillero	34	26	8	25	24	-	1	-	9	-	9	-
Tosagua	488	231	257	471	443	28	-	-	17	1	14	2
<b>Santa Elena</b>	<b>6.062</b>	<b>3.069</b>	<b>2.993</b>	<b>5.880</b>	<b>5.166</b>	<b>679</b>	<b>31</b>	<b>4</b>	<b>182</b>	<b>39</b>	<b>124</b>	<b>19</b>
<b>La Libertad</b>	<b>1.742</b>	<b>875</b>	<b>867</b>	<b>1.716</b>	<b>1.585</b>	<b>131</b>	-	-	<b>26</b>	<b>2</b>	<b>17</b>	<b>7</b>
La Libertad	1.742	875	867	1.716	1.585	131	-	-	26	2	17	7
<b>Salinas</b>	<b>1.345</b>	<b>683</b>	<b>662</b>	<b>1.289</b>	<b>1.195</b>	<b>91</b>	<b>2</b>	<b>1</b>	<b>56</b>	<b>2</b>	<b>48</b>	<b>6</b>
Anconcito	224	104	120	188	178	9	-	1	36	2	30	4
José Luis Tamayo (Muey)	399	206	193	385	353	31	1	-	14	-	13	1
Salinas	722	373	349	716	664	51	1	-	6	-	5	1
<b>Santa Elena</b>	<b>2.975</b>	<b>1.511</b>	<b>1.464</b>	<b>2.875</b>	<b>2.386</b>	<b>457</b>	<b>29</b>	<b>3</b>	<b>100</b>	<b>35</b>	<b>59</b>	<b>6</b>
Atahualpa	60	25	35	59	41	18	-	-	1	-	1	-
Chanduy	187	96	91	183	157	26	-	-	4	-	4	-
Colonche	482	236	246	469	327	132	10	-	13	6	6	1
Manglaralto	554	279	275	522	458	43	18	3	32	26	6	-
San José de Ancón	60	33	27	59	52	7	-	-	1	-	1	-
Santa Elena	1.606	824	782	1.560	1.335	224	1	-	46	3	38	5
Simón Bolívar (Julio Moreno)	26	18	8	23	16	7	-	-	3	-	3	-
<b>Región Amazónica</b>	<b>14.493</b>	<b>7.317</b>	<b>7.176</b>	<b>10.768</b>	<b>9.260</b>	<b>1.482</b>	<b>9</b>	<b>17</b>	<b>3.725</b>	<b>37</b>	<b>951</b>	<b>2.737</b>
<b>Morona Santiago</b>	<b>2.600</b>	<b>1.356</b>	<b>1.244</b>	<b>1.820</b>	<b>1.793</b>	<b>21</b>	<b>1</b>	<b>5</b>	<b>780</b>	<b>4</b>	<b>58</b>	<b>718</b>
<b>Gualaquiza</b>	<b>306</b>	<b>152</b>	<b>154</b>	<b>248</b>	<b>248</b>	-	-	-	<b>58</b>	-	<b>2</b>	<b>56</b>
Amazonas (Rosario de Cuyes)	2	1	1	1	1	-	-	-	1	-	-	1
Bermejos	11	7	4	4	4	-	-	-	7	-	1	6
Bomboiza	39	22	17	29	29	-	-	-	10	-	-	10
Chiguinda	6	3	3	-	-	-	-	-	6	-	-	6
El Ideal	9	4	5	8	8	-	-	-	1	-	-	1



Cuadro No. 4 Nacidos vivos, por sexo y tipo de asistencia, según regiones, provincias, cantones y parroquias de residencia habitual de la madre

Regiones, provincias, cantones y parroquias	Total general			Tipo de asistencia								
				Con asistencia profesional					Sin asistencia profesional			
	Total	Hombre	Mujer	Total	Médico/a	Obstetriz	Enfermero/a	Auxiliar de enfermería	Total	Partero/a calificada	Partero/a no calificado	Otro
El Rosario	5	2	3	4	4	-	-	-	1	-	-	1
Gualaquiza	214	105	109	197	197	-	-	-	17	-	1	16
Nueva Tarqui	18	7	11	4	4	-	-	-	14	-	-	14
San Miguel de Cuyes	2	1	1	1	1	-	-	-	1	-	-	1
<b>Huamboya</b>	<b>144</b>	<b>71</b>	<b>73</b>	<b>57</b>	<b>56</b>	-	-	<b>1</b>	<b>87</b>	-	<b>2</b>	<b>85</b>
Chiguaza	48	23	25	16	16	-	-	-	32	-	2	30
Huamboya	96	48	48	41	40	-	-	1	55	-	-	55
<b>Limón Indanza</b>	<b>159</b>	<b>87</b>	<b>72</b>	<b>120</b>	<b>118</b>	-	<b>1</b>	<b>1</b>	<b>39</b>	-	<b>2</b>	<b>37</b>
Gral. Leonidas Plaza Gutierrez	102	56	46	89	89	-	-	-	13	-	1	12
Indanza	19	8	11	9	9	-	-	-	10	-	-	10
San Antonio (Cab en San Antonio Centro)	11	8	3	3	3	-	-	-	8	-	-	8
San Miguel de Conchay	6	4	2	3	3	-	-	-	3	-	-	3
Santa Susana de Chiviaza (Cab en Chiviaza)	12	7	5	8	6	-	1	1	4	-	1	3
Yunganza (Cab en El Rosario)	9	4	5	8	8	-	-	-	1	-	-	1
<b>Logroño</b>	<b>119</b>	<b>62</b>	<b>57</b>	<b>55</b>	<b>54</b>	<b>1</b>	-	-	<b>64</b>	-	<b>31</b>	<b>33</b>
Logroño	47	22	25	33	32	1	-	-	14	-	1	13
Shimpis	40	22	18	20	20	-	-	-	20	-	6	14
Yaupi	32	18	14	2	2	-	-	-	30	-	24	6
<b>Morona</b>	<b>864</b>	<b>461</b>	<b>403</b>	<b>716</b>	<b>706</b>	<b>8</b>	-	<b>2</b>	<b>148</b>	<b>3</b>	<b>3</b>	<b>142</b>
Alshi (Cab en 9 de Octubre)	6	-	6	3	3	-	-	-	3	-	-	3
Cuchaentza	17	6	11	6	6	-	-	-	11	-	-	11
General Proaño	15	9	6	14	12	1	-	1	1	-	-	1
Macas	586	314	272	545	538	6	-	1	41	2	2	37
Río Blanco	16	8	8	13	13	-	-	-	3	-	-	3
San Isidro	4	1	3	3	2	1	-	-	1	-	-	1
Sevilla Don Bosco	206	115	91	124	124	-	-	-	82	-	1	81
Sinaí	12	6	6	7	7	-	-	-	5	1	-	4
Zuña (Zuñac)	2	2	-	1	1	-	-	-	1	-	-	1
<b>Pablo Sexto</b>	<b>26</b>	<b>17</b>	<b>9</b>	<b>19</b>	<b>19</b>	-	-	-	<b>7</b>	-	-	<b>7</b>
Pablo Sexto	26	17	9	19	19	-	-	-	7	-	-	7
<b>Palora</b>	<b>116</b>	<b>55</b>	<b>61</b>	<b>70</b>	<b>69</b>	<b>1</b>	-	-	<b>46</b>	-	<b>1</b>	<b>45</b>
16 de Agosto	10	4	6	6	5	1	-	-	4	-	-	4
Arapicos	9	5	4	2	2	-	-	-	7	-	-	7
Cumandá (Cab en Colonia Agrícola Sevilla de Oro)	3	-	3	1	1	-	-	-	2	-	1	1

Cuadro No. 4 Nacidos vivos, por sexo y tipo de asistencia, según regiones, provincias, cantones y parroquias de residencia habitual de la madre

Regiones, provincias, cantones y parroquias	Total general			Tipo de asistencia								
				Con asistencia profesional					Sin asistencia profesional			
	Total	Hombre	Mujer	Total	Médico/a	Obstetriz	Enfermero/a	Auxiliar de enfermería	Total	Partero/a calificada	Partero/a no calificado	Otro
Palora (Metzera)	68	34	34	53	53	-	-	-	15	-	-	15
Sangay (Cab en Nayamanaca)	26	12	14	8	8	-	-	-	18	-	-	18
<b>San Juan Bosco</b>	<b>61</b>	<b>38</b>	<b>23</b>	<b>42</b>	<b>42</b>	-	-	-	<b>19</b>	<b>1</b>	-	<b>18</b>
Pan de Azúcar	3	2	1	2	2	-	-	-	1	-	-	1
San Carlos de Limón	6	3	3	2	2	-	-	-	4	-	-	4
San Jacinto de Wakambeis	1	-	1	-	-	-	-	-	1	-	-	1
San Juan Bosco	46	31	15	36	36	-	-	-	10	1	-	9
Santiago de Pananza	5	2	3	2	2	-	-	-	3	-	-	3
<b>Santiago</b>	<b>179</b>	<b>96</b>	<b>83</b>	<b>139</b>	<b>136</b>	<b>3</b>	-	-	<b>40</b>	-	<b>1</b>	<b>39</b>
Chupianza	6	4	2	6	6	-	-	-	-	-	-	-
Copal	3	2	1	3	3	-	-	-	-	-	-	-
Patuca	22	13	9	15	14	1	-	-	7	-	1	6
San Francisco de Chinimbimi	13	5	8	8	7	1	-	-	5	-	-	5
San Luis de El Acho (Cab en El Acho)	2	2	-	2	2	-	-	-	-	-	-	-
Santiago de Méndez	96	49	47	86	85	1	-	-	10	-	-	10
Tayuza	37	21	16	19	19	-	-	-	18	-	-	18
<b>Sucúa</b>	<b>317</b>	<b>166</b>	<b>151</b>	<b>287</b>	<b>283</b>	<b>3</b>	-	<b>1</b>	<b>30</b>	-	-	<b>30</b>
Asunción	17	8	9	15	15	-	-	-	2	-	-	2
Huambi	32	22	10	31	31	-	-	-	1	-	-	1
Santa Marianita de Jesús	4	-	4	4	4	-	-	-	-	-	-	-
Sucúa	264	136	128	237	233	3	-	1	27	-	-	27
<b>Taisha</b>	<b>197</b>	<b>96</b>	<b>101</b>	<b>35</b>	<b>32</b>	<b>3</b>	-	-	<b>162</b>	-	<b>14</b>	<b>148</b>
Huasaga (Cab en Wampuik)	10	1	9	-	-	-	-	-	10	-	9	1
Macuma	77	42	35	6	6	-	-	-	71	-	-	71
Pumpuentsa	5	1	4	-	-	-	-	-	5	-	-	5
Taisha	80	40	40	27	24	3	-	-	53	-	5	48
Tuutinentza	25	12	13	2	2	-	-	-	23	-	-	23
<b>Tiwintza</b>	<b>112</b>	<b>55</b>	<b>57</b>	<b>32</b>	<b>30</b>	<b>2</b>	-	-	<b>80</b>	-	<b>2</b>	<b>78</b>
San José de Morona	44	21	23	8	6	2	-	-	36	-	1	35
Santiago	68	34	34	24	24	-	-	-	44	-	1	43
<b>Napo</b>	<b>2.369</b>	<b>1.191</b>	<b>1.178</b>	<b>1.767</b>	<b>898</b>	<b>869</b>	-	-	<b>602</b>	<b>1</b>	<b>150</b>	<b>451</b>
<b>Archidona</b>	<b>545</b>	<b>267</b>	<b>278</b>	<b>358</b>	<b>170</b>	<b>188</b>	-	-	<b>187</b>	-	<b>104</b>	<b>83</b>
Archidona	404	189	215	264	123	141	-	-	140	-	83	57
Cotundo	112	63	49	71	39	32	-	-	41	-	18	23
San Pablo de Ushpayacu	29	15	14	23	8	15	-	-	6	-	3	3
<b>Carlos Julio Arrosemena Tola</b>	<b>63</b>	<b>40</b>	<b>23</b>	<b>44</b>	<b>23</b>	<b>21</b>	-	-	<b>19</b>	-	<b>3</b>	<b>16</b>

Cuadro No. 4 Nacidos vivos, por sexo y tipo de asistencia, según regiones, provincias, cantones y parroquias de residencia habitual de la madre

Regiones, provincias, cantones y parroquias	Total general			Tipo de asistencia								
				Con asistencia profesional					Sin asistencia profesional			
	Total	Hombre	Mujer	Total	Médico/a	Obstetriz	Enfermero/a	Auxiliar de enfermería	Total	Partero/a calificada	Partero/a no calificado	Otro
Carlos Julio Arosemena Tola	63	40	23	44	23	21	-	-	19	-	3	16
<b>El Chaco</b>	<b>133</b>	<b>60</b>	<b>73</b>	<b>127</b>	<b>110</b>	<b>17</b>	-	-	<b>6</b>	-	<b>1</b>	<b>5</b>
El Chaco	100	48	52	96	86	10	-	-	4	-	1	3
Gonzalo Díaz de Pineda (El Bombón)	3	2	1	3	3	-	-	-	-	-	-	-
Linares	2	1	1	2	1	1	-	-	-	-	-	-
Oyacachi	2	-	2	1	-	1	-	-	1	-	-	1
Santa Rosa	19	5	14	19	15	4	-	-	-	-	-	-
Sardinas	7	4	3	6	5	1	-	-	1	-	-	1
<b>Quijos</b>	<b>89</b>	<b>40</b>	<b>49</b>	<b>84</b>	<b>72</b>	<b>12</b>	-	-	<b>5</b>	<b>1</b>	<b>2</b>	<b>2</b>
Baeza	38	17	21	36	30	6	-	-	2	-	-	2
Cosanga	4	-	4	4	3	1	-	-	-	-	-	-
Cuyuja	6	1	5	6	6	-	-	-	-	-	-	-
Papallacta	12	5	7	12	9	3	-	-	-	-	-	-
San Francisco de Borja (Virgilio Dávila)	25	14	11	23	21	2	-	-	2	1	1	-
Sumaco	4	3	1	3	3	-	-	-	1	-	1	-
<b>Tena</b>	<b>1.539</b>	<b>784</b>	<b>755</b>	<b>1.154</b>	<b>523</b>	<b>631</b>	-	-	<b>385</b>	-	<b>40</b>	<b>345</b>
Ahuano	138	72	66	49	18	31	-	-	89	-	5	84
Chontapunta	141	72	69	31	19	12	-	-	110	-	13	97
Pano	17	6	11	14	4	10	-	-	3	-	-	3
Puerto Misahualli	73	39	34	44	17	27	-	-	29	-	-	29
Puerto Napo	70	29	41	42	16	26	-	-	28	-	3	25
San Juan de Muyuna	49	17	32	29	5	24	-	-	20	-	1	19
Talag	59	31	28	31	4	27	-	-	28	-	5	23
Tena	992	518	474	914	440	474	-	-	78	-	13	65
<b>Pastaza</b>	<b>1.765</b>	<b>870</b>	<b>895</b>	<b>1.356</b>	<b>1.322</b>	<b>30</b>	<b>1</b>	<b>3</b>	<b>409</b>	<b>5</b>	<b>171</b>	<b>233</b>
<b>Arajuno</b>	<b>158</b>	<b>85</b>	<b>73</b>	<b>62</b>	<b>57</b>	<b>5</b>	-	-	<b>96</b>	<b>2</b>	<b>64</b>	<b>30</b>
Arajuno	119	66	53	56	51	5	-	-	63	2	50	11
Curaray	39	19	20	6	6	-	-	-	33	-	14	19
<b>Mera</b>	<b>168</b>	<b>82</b>	<b>86</b>	<b>138</b>	<b>134</b>	<b>4</b>	-	-	<b>30</b>	-	<b>7</b>	<b>23</b>
Madre Tierra	17	9	8	8	7	1	-	-	9	-	2	7
Mera	38	18	20	27	27	-	-	-	11	-	3	8
Shell	113	55	58	103	100	3	-	-	10	-	2	8
<b>Pastaza</b>	<b>1.392</b>	<b>681</b>	<b>711</b>	<b>1.117</b>	<b>1.102</b>	<b>11</b>	<b>1</b>	<b>3</b>	<b>275</b>	<b>2</b>	<b>93</b>	<b>180</b>
Canelos	28	14	14	8	8	-	-	-	20	-	6	14
Diez de Agosto	11	6	5	4	4	-	-	-	7	-	2	5

Cuadro No. 4 Nacidos vivos, por sexo y tipo de asistencia, según regiones, provincias, cantones y parroquias de residencia habitual de la madre

Regiones, provincias, cantones y parroquias	Total general			Tipo de asistencia									
				Con asistencia profesional						Sin asistencia profesional			
	Total	Hombre	Mujer	Total	Médico/a	Obstetriz	Enfermero/a	Auxiliar de enfermería	Total	Partero/a calificada	Partero/a no calificado	Otro	
El Triunfo	9	4	5	9	9	-	-	-	-	-	-	-	-
Fátima	9	5	4	6	6	-	-	-	3	-	1	2	
Montalvo (Andoas)	39	24	15	6	4	1	1	-	33	-	19	14	
Puyo	1.127	547	580	1.022	1.014	8	-	-	105	1	40	64	
Río Corrientes	1	-	1	-	-	-	-	-	1	-	-	1	
Río Tígre	8	5	3	2	2	-	-	-	6	-	1	5	
Sarayacu	48	24	24	11	9	1	-	1	37	-	6	31	
Simón Bolívar (Cab en Mushullacta)	66	32	34	26	23	1	-	2	40	-	16	24	
Tarqui	37	16	21	15	15	-	-	-	22	1	2	19	
Teniente Hugo Ortíz	2	-	2	2	2	-	-	-	-	-	-	-	
Veracruz (Cab en Indillama)	7	4	3	6	6	-	-	-	1	-	-	1	
<b>Santa Clara</b>	<b>47</b>	<b>22</b>	<b>25</b>	<b>39</b>	<b>29</b>	<b>10</b>	-	-	<b>8</b>	<b>1</b>	<b>7</b>	-	
San José	4	2	2	3	3	-	-	-	1	-	1	-	
Santa Clara	43	20	23	36	26	10	-	-	7	1	6	-	
<b>Zamora Chinchipe</b>	<b>1.566</b>	<b>794</b>	<b>772</b>	<b>1.262</b>	<b>1.215</b>	<b>44</b>	<b>1</b>	<b>2</b>	<b>304</b>	<b>5</b>	<b>42</b>	<b>257</b>	
<b>Centinela del Cóndor</b>	<b>85</b>	<b>45</b>	<b>40</b>	<b>75</b>	<b>74</b>	<b>1</b>	-	-	<b>10</b>	-	-	<b>10</b>	
Panguintza	1	-	1	1	1	-	-	-	-	-	-	-	
Triunfo-Dorado	1	1	-	1	1	-	-	-	-	-	-	-	
Zumbi	83	44	39	73	72	1	-	-	10	-	-	10	
<b>Chinchipe</b>	<b>160</b>	<b>81</b>	<b>79</b>	<b>120</b>	<b>120</b>	-	-	-	<b>40</b>	-	<b>10</b>	<b>30</b>	
Chito	19	11	8	7	7	-	-	-	12	-	8	4	
El Chorro	1	-	1	1	1	-	-	-	-	-	-	-	
La Chonta	6	2	4	1	1	-	-	-	5	-	2	3	
Pucapamba	2	2	-	2	2	-	-	-	-	-	-	-	
San Andrés	1	-	1	1	1	-	-	-	-	-	-	-	
Zumba	131	66	65	108	108	-	-	-	23	-	-	23	
<b>El Panguí</b>	<b>165</b>	<b>85</b>	<b>80</b>	<b>128</b>	<b>124</b>	<b>4</b>	-	-	<b>37</b>	<b>1</b>	<b>3</b>	<b>33</b>	
El Guismi	36	17	19	19	19	-	-	-	17	-	2	15	
El Panguí	118	62	56	104	101	3	-	-	14	-	1	13	
Pachicutza	8	5	3	4	3	1	-	-	4	1	-	3	
Tundayme	3	1	2	1	1	-	-	-	2	-	-	2	
<b>Nangaritza</b>	<b>67</b>	<b>36</b>	<b>31</b>	<b>33</b>	<b>31</b>	<b>2</b>	-	-	<b>34</b>	-	-	<b>34</b>	
Guayzimi	56	31	25	28	26	2	-	-	28	-	-	28	
Nuevo Paraíso	1	-	1	1	1	-	-	-	-	-	-	-	
Zurmi	10	5	5	4	4	-	-	-	6	-	-	6	
<b>Palanda</b>	<b>133</b>	<b>69</b>	<b>64</b>	<b>95</b>	<b>63</b>	<b>32</b>	-	-	<b>38</b>	<b>1</b>	<b>1</b>	<b>36</b>	

Cuadro No. 4 Nacidos vivos, por sexo y tipo de asistencia, según regiones, provincias, cantones y parroquias de residencia habitual de la madre

Regiones, provincias, cantones y parroquias	Total general			Tipo de asistencia								
				Con asistencia profesional					Sin asistencia profesional			
	Total	Hombre	Mujer	Total	Médico/a	Obstetriz	Enfermero/a	Auxiliar de enfermería	Total	Partero/a calificada	Partero/a no calificado	Otro
El Porvenir del Carmen	15	5	10	9	7	2	-	-	6	-	-	6
La Canela	1	-	1	-	-	-	-	-	1	-	-	1
Palanda	85	46	39	70	41	29	-	-	15	-	-	15
San Francisco del Vergel	17	8	9	2	2	-	-	-	15	-	1	14
Valladolid	15	10	5	14	13	1	-	-	1	1	-	-
<b>Paquisha</b>	<b>67</b>	<b>37</b>	<b>30</b>	<b>29</b>	<b>29</b>	-	-	-	<b>38</b>	-	<b>2</b>	<b>36</b>
Bellavista	11	4	7	3	3	-	-	-	8	-	1	7
Nuevo Quito	20	12	8	4	4	-	-	-	16	-	1	15
Paquisha	36	21	15	22	22	-	-	-	14	-	-	14
<b>Yacuambi</b>	<b>79</b>	<b>40</b>	<b>39</b>	<b>42</b>	<b>39</b>	-	<b>1</b>	<b>2</b>	<b>37</b>	<b>1</b>	<b>9</b>	<b>27</b>
28 de Mayo (San José de Yacuambi)	53	29	24	29	27	-	1	1	24	-	5	19
La Paz	17	8	9	9	9	-	-	-	8	1	2	5
Tutupali	9	3	6	4	3	-	-	1	5	-	2	3
<b>Yantzaza</b>	<b>394</b>	<b>190</b>	<b>204</b>	<b>355</b>	<b>351</b>	<b>4</b>	-	-	<b>39</b>	<b>1</b>	<b>5</b>	<b>33</b>
Chicaña	36	15	21	26	22	4	-	-	10	-	-	10
Los Encuentros	39	18	21	32	32	-	-	-	7	-	3	4
Yantzaza (Yanzatza)	319	157	162	297	297	-	-	-	22	1	2	19
<b>Zamora</b>	<b>416</b>	<b>211</b>	<b>205</b>	<b>385</b>	<b>384</b>	<b>1</b>	-	-	<b>31</b>	<b>1</b>	<b>12</b>	<b>18</b>
Cumbaratza	43	21	22	42	42	-	-	-	1	-	-	1
Guadalupe	37	17	20	30	30	-	-	-	7	1	-	6
Imbana (La Victoria de Imbana)	21	11	10	2	2	-	-	-	19	-	12	7
Sabanilla	1	-	1	1	1	-	-	-	-	-	-	-
San Carlos de las Minas	17	3	14	17	17	-	-	-	-	-	-	-
Timbara	13	10	3	13	13	-	-	-	-	-	-	-
Zamora	284	149	135	280	279	1	-	-	4	-	-	4
<b>Orellana</b>	<b>2.964</b>	<b>1.454</b>	<b>1.510</b>	<b>1.995</b>	<b>1.682</b>	<b>308</b>	<b>2</b>	<b>3</b>	<b>969</b>	<b>11</b>	<b>388</b>	<b>570</b>
<b>Aguarico</b>	<b>84</b>	<b>45</b>	<b>39</b>	<b>27</b>	<b>27</b>	-	-	-	<b>57</b>	-	<b>27</b>	<b>30</b>
Capitán Augusto Rivadeneyra	8	4	4	-	-	-	-	-	8	-	4	4
Cononaco	4	2	2	-	-	-	-	-	4	-	-	4
Nuevo Rocafuerte	27	15	12	17	17	-	-	-	10	-	3	7
Santa María de Huiririma	18	8	10	1	1	-	-	-	17	-	7	10
Tiputini	26	15	11	9	9	-	-	-	17	-	13	4
Yasuní	1	1	-	-	-	-	-	-	1	-	-	1
<b>La Joya de Los Sachas</b>	<b>794</b>	<b>393</b>	<b>401</b>	<b>596</b>	<b>481</b>	<b>114</b>	-	<b>1</b>	<b>198</b>	<b>3</b>	<b>134</b>	<b>61</b>
Enokanqui	20	11	9	19	15	4	-	-	1	-	1	-
La Joya de los Sachas	547	264	283	472	387	84	-	1	75	-	61	14

Cuadro No. 4 Nacidos vivos, por sexo y tipo de asistencia, según regiones, provincias, cantones y parroquias de residencia habitual de la madre

Regiones, provincias, cantones y parroquias	Total general			Tipo de asistencia								
				Con asistencia profesional					Sin asistencia profesional			
	Total	Hombre	Mujer	Total	Médico/a	Obstetriz	Enfermero/a	Auxiliar de enfermería	Total	Partero/a calificada	Partero/a no calificado	Otro
Lago San Pedro	10	7	3	5	3	2	-	-	5	-	4	1
Pompeya	28	15	13	3	2	1	-	-	25	-	5	20
Rumipamba	4	2	2	3	1	2	-	-	1	-	1	-
San Carlos	38	18	20	26	18	8	-	-	12	1	8	3
San Sebastián del Coca	77	44	33	30	27	3	-	-	47	-	26	21
Tres de Noviembre	36	17	19	17	12	5	-	-	19	1	16	2
Unón Milagreña	34	15	19	21	16	5	-	-	13	1	12	-
<b>Loreto</b>	<b>531</b>	<b>255</b>	<b>276</b>	<b>192</b>	<b>172</b>	<b>20</b>	-	-	<b>339</b>	<b>3</b>	<b>93</b>	<b>243</b>
Ávila (Cab. en Huiruno)	95	47	48	30	28	2	-	-	65	-	23	42
Loreto	159	75	84	100	86	14	-	-	59	1	20	38
Puerto Murialdo	77	44	33	11	11	-	-	-	66	-	9	57
San José de Dahuano	121	56	65	26	24	2	-	-	95	-	19	76
San José de Payamino	59	25	34	17	16	1	-	-	42	2	21	19
San Vicente de Huaticocha	20	8	12	8	7	1	-	-	12	-	1	11
<b>Orellana</b>	<b>1.555</b>	<b>761</b>	<b>794</b>	<b>1.180</b>	<b>1.002</b>	<b>174</b>	<b>2</b>	<b>2</b>	<b>375</b>	<b>5</b>	<b>134</b>	<b>236</b>
Alejandro Labaka	23	11	12	-	-	-	-	-	23	1	9	13
Dayuma	120	53	67	53	43	9	1	-	67	-	49	18
El Dorado	6	4	2	4	3	1	-	-	2	-	-	2
El Edén	16	9	7	3	2	1	-	-	13	-	4	9
García Moreno	12	7	5	4	4	-	-	-	8	-	1	7
Inés Arango (Cab. en Western)	39	20	19	22	21	1	-	-	17	-	10	7
La Belleza	77	32	45	25	23	1	-	1	52	1	12	39
Nuevo Paraíso (Cab. en Unión Chimborazo)	43	20	23	18	17	1	-	-	25	-	7	18
Puerto Francisco de Orellana (El Coca)	1.131	558	573	1.024	863	160	-	1	107	2	27	78
San José de Guayusa	27	14	13	8	8	-	-	-	19	-	5	14
San Luis de Armenia	38	22	16	9	9	-	-	-	29	1	6	22
Taracoa (Nueva Esperanza ó Yuca)	23	11	12	10	9	-	1	-	13	-	4	9
<b>Sucumbios</b>	<b>3.229</b>	<b>1.652</b>	<b>1.577</b>	<b>2.568</b>	<b>2.350</b>	<b>210</b>	<b>4</b>	<b>4</b>	<b>661</b>	<b>11</b>	<b>142</b>	<b>508</b>
<b>Cascales</b>	<b>144</b>	<b>70</b>	<b>74</b>	<b>77</b>	<b>63</b>	<b>13</b>	-	<b>1</b>	<b>67</b>	<b>1</b>	-	<b>66</b>
El Dorado de Cascales	124	60	64	65	53	11	-	1	59	1	-	58
Santa Rosa de Sucumbíos	7	4	3	3	3	-	-	-	4	-	-	4
Sevilla	13	6	7	9	7	2	-	-	4	-	-	4
<b>Cuyabeno</b>	<b>87</b>	<b>54</b>	<b>33</b>	<b>61</b>	<b>51</b>	<b>10</b>	-	-	<b>26</b>	<b>1</b>	<b>7</b>	<b>18</b>
Aguas Negras	13	5	8	5	4	1	-	-	8	-	2	6



Cuadro No. 4 Nacidos vivos, por sexo y tipo de asistencia, según regiones, provincias, cantones y parroquias de residencia habitual de la madre

Regiones, provincias, cantones y parroquias	Total general			Tipo de asistencia								
				Con asistencia profesional					Sin asistencia profesional			
	Total	Hombre	Mujer	Total	Médico/a	Obstetriz	Enfermero/a	Auxiliar de enfermería	Total	Partero/a calificada	Partero/a no calificado	Otro
Cuyabeno	6	5	1	1	1	-	-	-	5	-	2	3
Tarapoa	68	44	24	55	46	9	-	-	13	1	3	9
<b>Gonzalo Pizarro</b>	<b>157</b>	<b>88</b>	<b>69</b>	<b>79</b>	<b>57</b>	<b>22</b>	-	-	<b>78</b>	-	<b>26</b>	<b>52</b>
El Reventador	10	4	6	6	4	2	-	-	4	-	1	3
Gonzalo Pizarro	64	33	31	16	13	3	-	-	48	-	24	24
Lumbaquí	65	39	26	51	35	16	-	-	14	-	-	14
Puerto Libre	18	12	6	6	5	1	-	-	12	-	1	11
<b>Lago Agrio</b>	<b>1.971</b>	<b>989</b>	<b>982</b>	<b>1.740</b>	<b>1.628</b>	<b>112</b>	-	-	<b>231</b>	<b>3</b>	<b>62</b>	<b>166</b>
Dureno	49	20	29	13	9	4	-	-	36	-	1	35
El Eno	48	22	26	23	18	5	-	-	25	-	3	22
General Farfán	32	16	16	15	13	2	-	-	17	1	4	12
Jambelí	8	4	4	2	2	-	-	-	6	-	2	4
Nueva Loja	1.785	905	880	1.657	1.563	94	-	-	128	1	49	78
Pacayacú	41	17	24	26	20	6	-	-	15	1	1	13
Santa Cecilia	8	5	3	4	3	1	-	-	4	-	2	2
<b>Putumayo</b>	<b>117</b>	<b>63</b>	<b>54</b>	<b>57</b>	<b>41</b>	<b>13</b>	<b>2</b>	<b>1</b>	<b>60</b>	-	<b>26</b>	<b>34</b>
Palma Roja	21	13	8	12	8	4	-	-	9	-	3	6
Puerto Bolívar (Puerto Montúfar)	4	2	2	-	-	-	-	-	4	-	2	2
Puerto El Carmen del Putumayo	84	42	42	44	33	9	1	1	40	-	16	24
Puerto Rodríguez	1	1	-	-	-	-	-	-	1	-	1	-
Santa Elena	7	5	2	1	-	-	1	-	6	-	4	2
<b>Shushufindi</b>	<b>692</b>	<b>359</b>	<b>333</b>	<b>512</b>	<b>471</b>	<b>39</b>	-	<b>2</b>	<b>180</b>	<b>4</b>	<b>11</b>	<b>165</b>
Limoncocha	27	18	9	14	10	4	-	-	13	-	-	13
Pañacocha	4	1	3	-	-	-	-	-	4	-	1	3
San Pedro de los Cofanes	21	7	14	15	13	2	-	-	6	-	2	4
San Roque (Cab. en San Vicente)	27	21	6	12	10	2	-	-	15	2	1	12
Shushufindi	590	299	291	452	420	30	-	2	138	2	6	130
Siete de Julio	23	13	10	19	18	1	-	-	4	-	1	3
<b>Sucumbios</b>	<b>61</b>	<b>29</b>	<b>32</b>	<b>42</b>	<b>39</b>	<b>1</b>	<b>2</b>	-	<b>19</b>	<b>2</b>	<b>10</b>	<b>7</b>
El Playón de San Francisco	8	2	6	6	6	-	-	-	2	-	1	1
La Bonita	38	18	20	29	28	1	-	-	9	1	3	5
La Sofía	3	2	1	-	-	-	-	-	3	-	3	-
Rosa Florida	4	1	3	4	2	-	2	-	-	-	-	-
Santa Bárbara	8	6	2	3	3	-	-	-	5	1	3	1
<b>Región Insular</b>	<b>421</b>	<b>199</b>	<b>222</b>	<b>421</b>	<b>403</b>	<b>18</b>	-	-	-	-	-	-
<b>Galápagos</b>	<b>421</b>	<b>199</b>	<b>222</b>	<b>421</b>	<b>403</b>	<b>18</b>	-	-	-	-	-	-

Cuadro No. 4 Nacidos vivos, por sexo y tipo de asistencia, según regiones, provincias, cantones y parroquias de residencia habitual de la madre

Regiones, provincias, cantones y parroquias	Total general			Tipo de asistencia								
				Con asistencia profesional					Sin asistencia profesional			
	Total	Hombre	Mujer	Total	Médico/a	Obstetrix	Enfermero/a	Auxiliar de enfermería	Total	Partero/a calificada	Partero/a no calificado	Otro
<b>Isabela</b>	<b>56</b>	<b>26</b>	<b>30</b>	<b>56</b>	<b>55</b>	<b>1</b>	-	-	-	-	-	-
Puerto Villamil	56	26	30	56	55	1	-	-	-	-	-	-
<b>San Cristobal</b>	<b>115</b>	<b>44</b>	<b>71</b>	<b>115</b>	<b>105</b>	<b>10</b>	-	-	-	-	-	-
Isla Santa María (Floreana)(Cab. en Puerto Velasco Ibarra)	1	1	-	1	1	-	-	-	-	-	-	-
Puerto Baquerizo Moreno	114	43	71	114	104	10	-	-	-	-	-	-
<b>Santa Cruz</b>	<b>250</b>	<b>129</b>	<b>121</b>	<b>250</b>	<b>243</b>	<b>7</b>	-	-	-	-	-	-
Puerto Ayora	250	129	121	250	243	7	-	-	-	-	-	-
<b>Exterior</b>	<b>20</b>	<b>11</b>	<b>9</b>	<b>20</b>	<b>19</b>	<b>1</b>	-	-	-	-	-	-
Exterior	20	11	9	20	19	1	-	-	-	-	-	-
<b>Zona no delimitada</b>	<b>54</b>	<b>30</b>	<b>24</b>	<b>48</b>	<b>37</b>	<b>7</b>	-	<b>4</b>	<b>6</b>	-	<b>5</b>	<b>1</b>
<b>Las Golondrinas</b>	<b>39</b>	<b>23</b>	<b>16</b>	<b>33</b>	<b>25</b>	<b>4</b>	-	<b>4</b>	<b>6</b>	-	<b>5</b>	<b>1</b>
Las Golondrinas	39	23	16	33	25	4	-	4	6	-	5	1
<b>Manga del Cura</b>	<b>15</b>	<b>7</b>	<b>8</b>	<b>15</b>	<b>12</b>	<b>3</b>	-	-	-	-	-	-
Manga del Cura	15	7	8	15	12	3	-	-	-	-	-	-

\* Para determinar este cuadro se utilizó los datos de nacimientos oportunos que corresponden a los nacimientos ocurridos en el mismo año de inscripción 2012.

Fuente: Base de datos de nacimientos y defunciones 2012

Cuadro No. 5 Nacidos vivos, por tipo de atención, de madre residente y no residente, según regiones, provincias y cantones de acaecimiento

Regiones, provincias y cantones de acaecimiento	Total general			Tipo de atención					
				Con asistencia profesional			Sin asistencia profesional		
	Total	Residente	No residente	Total	Residente	No residente	Total	Residente	No residente
<b>Total República</b>	<b>235.237</b>	<b>177.074</b>	<b>58.163</b>	<b>219.199</b>	<b>162.348</b>	<b>56.851</b>	<b>16.038</b>	<b>14.726</b>	<b>1.312</b>
<b>Región Sierra</b>	<b>104.777</b>	<b>76.469</b>	<b>28.308</b>	<b>96.627</b>	<b>68.813</b>	<b>27.814</b>	<b>8.150</b>	<b>7.656</b>	<b>494</b>
<b>Azuay</b>	<b>11.521</b>	<b>7.894</b>	<b>3.627</b>	<b>10.925</b>	<b>7.363</b>	<b>3.562</b>	<b>596</b>	<b>531</b>	<b>65</b>
Cuenca	9.435	6.436	2.999	9.202	6.228	2.974	233	208	25
Girón	169	121	48	157	113	44	12	8	4
Gualaceo	582	402	180	488	313	175	94	89	5
Nabón	129	114	15	75	67	8	54	47	7
Paute	323	169	154	311	157	154	12	12	-
Pucará	66	63	3	38	36	2	28	27	1
San Fernando	20	18	2	20	18	2	-	-	-
Santa Isabel	218	149	69	206	139	67	12	10	2
Sigsig	360	250	110	261	162	99	99	88	11
Oña	30	24	6	24	19	5	6	5	1
Chordeleg	30	24	6	8	7	1	22	17	5
El Pan	4	2	2	4	2	2	-	-	-
Sevilla de Oro	20	15	5	16	13	3	4	2	2
Guachapala	1	1	-	-	-	-	1	1	-
Camilo Ponce Enríquez	134	106	28	115	89	26	19	17	2
<b>Bolívar</b>	<b>2.681</b>	<b>2.117</b>	<b>564</b>	<b>1.938</b>	<b>1.398</b>	<b>540</b>	<b>743</b>	<b>719</b>	<b>24</b>
Guaranda	1.952	1.474	478	1.384	918	466	568	556	12
Chillanes	192	182	10	163	155	8	29	27	2
Chimbo	43	34	9	25	20	5	18	14	4
Echeandia	86	83	3	52	51	1	34	32	2
San Miguel	262	205	57	196	143	53	66	62	4
Caluma	107	100	7	87	80	7	20	20	-
Las Naves	39	39	-	31	31	-	8	8	-
<b>Cañar</b>	<b>3.500</b>	<b>2.002</b>	<b>1.498</b>	<b>3.201</b>	<b>1.730</b>	<b>1.471</b>	<b>299</b>	<b>272</b>	<b>27</b>
Azoques	1.910	895	1.015	1.833	825	1.008	77	70	7
Biblian	96	73	23	86	65	21	10	8	2
Cañar	719	377	342	559	232	327	160	145	15
La Troncal	709	599	110	691	583	108	18	16	2
El Tambo	14	12	2	5	4	1	9	8	1
Deleg	16	14	2	14	12	2	2	2	-
Suscal	36	32	4	13	9	4	23	23	-
<b>Carchi</b>	<b>2.121</b>	<b>1.370</b>	<b>751</b>	<b>2.010</b>	<b>1.265</b>	<b>745</b>	<b>111</b>	<b>105</b>	<b>6</b>
Tulcán	1.611	1.049	562	1.526	969	557	85	80	5
Bolívar	3	2	1	1	-	1	2	2	-
Espejo	168	71	97	164	67	97	4	4	-
Mira	55	33	22	47	25	22	8	8	-
Montúfar	279	210	69	270	202	68	9	8	1
San Pedro de Huaca	5	5	-	2	2	-	3	3	-

Cuadro No. 5 Nacidos vivos, por tipo de atención, de madre residente y no residente, según regiones, provincias y cantones de acaecimiento

Regiones, provincias y cantones de acaecimiento	Total general			Tipo de atención					
				Con asistencia profesional			Sin asistencia profesional		
	Total	Residente	No residente	Total	Residente	No residente	Total	Residente	No residente
<b>Cotopaxi</b>	<b>6.480</b>	<b>4.389</b>	<b>2.091</b>	<b>5.207</b>	<b>3.153</b>	<b>2.054</b>	<b>1.273</b>	<b>1.236</b>	<b>37</b>
Latacunga	3.734	2.211	1.523	3.344	1.830	1.514	390	381	9
La Maná	623	531	92	587	500	87	36	31	5
Pangua	225	145	80	134	62	72	91	83	8
Pujilí	678	620	58	323	271	52	355	349	6
Salcedo	464	343	121	367	247	120	97	96	1
Saquisilí	514	308	206	355	153	202	159	155	4
Sigchos	242	231	11	97	90	7	145	141	4
<b>Chimborazo</b>	<b>7.781</b>	<b>6.212</b>	<b>1.569</b>	<b>5.519</b>	<b>4.042</b>	<b>1.477</b>	<b>2.262</b>	<b>2.170</b>	<b>92</b>
Riobamba	4.983	3.754	1.229	4.487	3.299	1.188	496	455	41
Alausí	758	667	91	296	223	73	462	444	18
Colta	470	349	121	236	128	108	234	221	13
Chambo	18	17	1	6	5	1	12	12	-
Chunchi	173	140	33	151	120	31	22	20	2
Guamote	990	922	68	218	159	59	772	763	9
Guano	149	139	10	27	22	5	122	117	5
Pallatanga	156	143	13	78	68	10	78	75	3
Penípe	5	5	-	3	3	-	2	2	-
Cumandá	79	76	3	17	15	2	62	61	1
<b>Imbabura</b>	<b>7.138</b>	<b>4.561</b>	<b>2.577</b>	<b>6.493</b>	<b>3.952</b>	<b>2.541</b>	<b>645</b>	<b>609</b>	<b>36</b>
Ibarra	4.517	2.968	1.549	4.369	2.827	1.542	148	141	7
Antonio Ante	361	197	164	349	189	160	12	8	4
Cotacahi	546	398	148	405	264	141	141	134	7
Otavalo	1.618	909	709	1.347	652	695	271	257	14
Pimampiro	42	39	3	18	15	3	24	24	-
San Miguel de Urququi	54	50	4	5	5	-	49	45	4
<b>Loja</b>	<b>7.158</b>	<b>5.450</b>	<b>1.708</b>	<b>6.324</b>	<b>4.692</b>	<b>1.632</b>	<b>834</b>	<b>758</b>	<b>76</b>
Loja	4.809	3.754	1.055	4.619	3.573	1.046	190	181	9
Calvas	489	284	205	422	232	190	67	52	15
Catamayo	198	161	37	178	143	35	20	18	2
Célica	92	77	15	47	36	11	45	41	4
Chaguarpamba	39	34	5	22	18	4	17	16	1
Espíndola	115	78	37	82	52	30	33	26	7
Gonzanamá	54	50	4	37	34	3	17	16	1
Macará	216	183	33	188	157	31	28	26	2
Paltas	273	211	62	208	152	56	65	59	6
Puyango	292	146	146	228	88	140	64	58	6
Saraguro	342	283	59	159	110	49	183	173	10
Sozoranga	30	29	1	1	-	1	29	29	-
Zapotillo	117	85	32	99	69	30	18	16	2
Pindal	51	38	13	8	4	4	43	34	9
Quilanga	28	24	4	17	15	2	11	9	2

Cuadro No. 5 Nacidos vivos, por tipo de atención, de madre residente y no residente, según regiones, provincias y cantones de acaecimiento

Regiones, provincias y cantones de acaecimiento	Total general			Tipo de atención					
				Con asistencia profesional			Sin asistencia profesional		
	Total	Residente	No residente	Total	Residente	No residente	Total	Residente	No residente
Olmedo	13	13	-	9	9	-	4	4	-
<b>Pichincha</b>	<b>41.265</b>	<b>31.144</b>	<b>10.121</b>	<b>40.616</b>	<b>30.583</b>	<b>10.033</b>	<b>649</b>	<b>561</b>	<b>88</b>
Quito	37.990	29.250	8.740	37.581	28.915	8.666	409	335	74
Cayambe	1.013	678	335	894	567	327	119	111	8
Mejía	706	333	373	663	295	368	43	38	5
Pedro Moncayo	311	213	98	279	181	98	32	32	-
Rumiñahui	1.056	528	528	1.050	523	527	6	5	1
San Miguel de los Bancos	22	22	-	12	12	-	10	10	-
Pedro Vicente Maldonado	119	73	46	102	56	46	17	17	-
Puerto Quito	48	47	1	35	34	1	13	13	-
<b>Tungurahua</b>	<b>8.328</b>	<b>5.438</b>	<b>2.890</b>	<b>7.817</b>	<b>4.958</b>	<b>2.859</b>	<b>511</b>	<b>480</b>	<b>31</b>
Ambato	6.944	4.557	2.387	6.524	4.159	2.365	420	398	22
Baños de Agua Santa	143	107	36	143	107	36	-	-	-
Cevallos	5	5	-	3	3	-	2	2	-
Mocha	26	4	22	25	3	22	1	1	-
Patate	28	25	3	10	9	1	18	16	2
Quero	50	41	9	42	34	8	8	7	1
San Pedro de Pelileo	639	365	274	601	330	271	38	35	3
Santiago de Pillaro	487	329	158	467	311	156	20	18	2
Tisaleo	6	5	1	2	2	-	4	3	1
<b>Santo Domingo de los Tsáchilas</b>	<b>6.804</b>	<b>5.892</b>	<b>912</b>	<b>6.577</b>	<b>5.677</b>	<b>900</b>	<b>227</b>	<b>215</b>	<b>12</b>
Santo Domingo	6.804	5.892	912	6.577	5.677	900	227	215	12
<b>Región Costa</b>	<b>115.902</b>	<b>90.059</b>	<b>25.843</b>	<b>111.740</b>	<b>86.211</b>	<b>25.529</b>	<b>4.162</b>	<b>3.848</b>	<b>314</b>
<b>El Oro</b>	<b>9.580</b>	<b>6.980</b>	<b>2.600</b>	<b>9.492</b>	<b>6.903</b>	<b>2.589</b>	<b>88</b>	<b>77</b>	<b>11</b>
Machala	4.872	3.587	1.285	4.857	3.575	1.282	15	12	3
Arenillas	273	247	26	270	244	26	3	3	-
Atahualpa	3	1	2	2	-	2	1	1	-
Balsas	45	30	15	43	28	15	2	2	-
Chilla	21	18	3	18	15	3	3	3	-
El Guabo	320	233	87	302	216	86	18	17	1
Huaquillas	670	618	52	665	613	52	5	5	-
Marcabelí	22	20	2	22	20	2	-	-	-
Pasaje	1.259	908	351	1.239	890	349	20	18	2
Piñas	712	315	397	710	314	396	2	1	1
Portovelo	17	11	6	16	10	6	1	1	-
Santa Rosa	1.093	808	285	1.089	806	283	4	2	2
Zaruma	267	179	88	253	167	86	14	12	2
Las Lajas	6	5	1	6	5	1	-	-	-
<b>Esmeraldas</b>	<b>7.284</b>	<b>5.960</b>	<b>1.324</b>	<b>5.887</b>	<b>4.647</b>	<b>1.240</b>	<b>1.397</b>	<b>1.313</b>	<b>84</b>
Esmeraldas	2.901	2.589	312	2.767	2.459	308	134	130	4
Eloy Alfaro	330	281	49	142	102	40	188	179	9

Cuadro No. 5 Nacidos vivos, por tipo de atención, de madre residente y no residente, según regiones, provincias y cantones de acaecimiento

Regiones, provincias y cantones de acaecimiento	Total general			Tipo de atención					
				Con asistencia profesional			Sin asistencia profesional		
	Total	Residente	No residente	Total	Residente	No residente	Total	Residente	No residente
Muisne	335	249	86	194	114	80	141	135	6
Quinde	1.768	1.522	246	1.364	1.130	234	404	392	12
San Lorenzo	344	240	104	280	180	100	64	60	4
Atacames	621	346	275	413	173	240	208	173	35
Río Verde	278	214	64	108	49	59	170	165	5
La Concordia	707	519	188	619	440	179	88	79	9
<b>Guayas</b>	<b>57.934</b>	<b>48.912</b>	<b>9.022</b>	<b>57.433</b>	<b>48.469</b>	<b>8.964</b>	<b>501</b>	<b>443</b>	<b>58</b>
Guayaquil	45.880	40.290	5.590	45.725	40.152	5.573	155	138	17
Alfredo Baquerizo Moreno	7	5	2	5	3	2	2	2	-
Balao	36	32	4	25	22	3	11	10	1
Balzar	581	508	73	540	467	73	41	41	-
Colimes	44	34	10	21	12	9	23	22	1
Daule	2.043	1.069	974	2.040	1.067	973	3	2	1
Durán	741	653	88	727	640	87	14	13	1
Empalme	1.344	1.046	298	1.281	987	294	63	59	4
El Triunfo	592	486	106	574	471	103	18	15	3
Milagro	3.489	2.406	1.083	3.465	2.389	1.076	24	17	7
Naranjal	637	588	49	613	568	45	24	20	4
Naranjito	407	355	52	396	347	49	11	8	3
Palestina	52	37	15	47	32	15	5	5	-
Pedro Carbo	262	217	45	235	192	43	27	25	2
Samborondón	220	144	76	214	140	74	6	4	2
Santa Lucía	257	189	68	253	185	68	4	4	-
Salitre	252	202	50	240	193	47	12	9	3
San Jacinto de Yaguachi	232	194	38	215	178	37	17	16	1
Playas	316	184	132	305	175	130	11	9	2
Simón Bolívar	32	23	9	27	19	8	5	4	1
Crnel. Marcelino Maridueña	102	57	45	101	57	44	1	-	1
Lomas de Sargentillo	339	151	188	335	148	187	4	3	1
Nobol	5	4	1	5	4	1	-	-	-
Gnral. Antonio Elizalde	45	27	18	30	13	17	15	14	1
Isidro Ayora	19	11	8	14	8	6	5	3	2
<b>Los Ríos</b>	<b>12.510</b>	<b>7.810</b>	<b>4.700</b>	<b>11.985</b>	<b>7.326</b>	<b>4.659</b>	<b>525</b>	<b>484</b>	<b>41</b>
Babahoyo	3.603	1.685	1.918	3.573	1.664	1.909	30	21	9
Baba	355	279	76	349	273	76	6	6	-
Montalvo	30	29	1	11	11	-	19	18	1
Pueblo Viejo	280	172	108	256	151	105	24	21	3
Quevedo	4.368	2.801	1.567	4.316	2.759	1.557	52	42	10
Urdaneta	464	194	270	460	190	270	4	4	-
Ventanas	895	664	231	853	628	225	42	36	6
Vinces	1.142	769	373	1.117	744	373	25	25	-
Palenque	106	105	1	37	37	-	69	68	1



Cuadro No. 5 Nacidos vivos, por tipo de atención, de madre residente y no residente, según regiones, provincias y cantones de acaecimiento

Regiones, provincias y cantones de acaecimiento	Total general			Tipo de atención					
				Con asistencia profesional			Sin asistencia profesional		
	Total	Residente	No residente	Total	Residente	No residente	Total	Residente	No residente
Buena Fé	960	823	137	877	746	131	83	77	6
Valencia	124	118	6	53	49	4	71	69	2
Mocache	114	110	4	63	61	2	51	49	2
Quinsaloma	69	61	8	20	13	7	49	48	1
<b>Manabí</b>	<b>22.633</b>	<b>17.112</b>	<b>5.521</b>	<b>21.164</b>	<b>15.750</b>	<b>5.414</b>	<b>1.469</b>	<b>1.362</b>	<b>107</b>
Portoviejo	6.252	4.087	2.165	6.185	4.031	2.154	67	56	11
Bolívar	741	503	238	711	474	237	30	29	1
Chone	2.497	1.870	627	2.329	1.714	615	168	156	12
El Carmen	1.499	1.434	65	1.261	1.203	58	238	231	7
Flavio Alfaro	333	276	57	278	222	56	55	54	1
Jipijapa	1.456	1.015	441	1.384	953	431	72	62	10
Junín	208	183	25	203	178	25	5	5	-
Manta	5.354	4.489	865	5.310	4.447	863	44	42	2
Montecristi	480	417	63	453	391	62	27	26	1
Paján	477	317	160	397	247	150	80	70	10
Pichincha	265	226	39	145	114	31	120	112	8
Rocafuerte	267	201	66	265	199	66	2	2	-
Santa Ana	216	166	50	135	94	41	81	72	9
Sucre	1.113	607	506	1.090	588	502	23	19	4
Tosagua	233	208	25	208	184	24	25	24	1
24 de Mayo	133	122	11	76	68	8	57	54	3
Pedernales	596	535	61	400	357	43	196	178	18
Olmedo	93	89	4	13	12	1	80	77	3
Puerto López	127	104	23	120	99	21	7	5	2
Jama	133	125	8	70	66	4	63	59	4
Jaramijó	60	58	2	46	44	2	14	14	-
San Vicente	100	80	20	85	65	20	15	15	-
<b>Santa Elena</b>	<b>5.961</b>	<b>3.285</b>	<b>2.676</b>	<b>5.779</b>	<b>3.116</b>	<b>2.663</b>	<b>182</b>	<b>169</b>	<b>13</b>
Santa Elena	2.866	1.695	1.171	2.769	1.600	1.169	97	95	2
La Libertad	1.505	1.037	468	1.479	1.015	464	26	22	4
Salinas	1.590	553	1.037	1.531	501	1.030	59	52	7
<b>Región Amazónica</b>	<b>14.156</b>	<b>10.161</b>	<b>3.995</b>	<b>10.442</b>	<b>6.945</b>	<b>3.497</b>	<b>3.714</b>	<b>3.216</b>	<b>498</b>
<b>Morona Santiago</b>	<b>2.589</b>	<b>1.726</b>	<b>863</b>	<b>1.802</b>	<b>1.072</b>	<b>730</b>	<b>787</b>	<b>654</b>	<b>133</b>
Morona	903	597	306	758	476	282	145	121	24
Gualaquiza	383	229	154	323	180	143	60	49	11
Limón Indanza	139	98	41	100	72	28	39	26	13
Palora	85	55	30	37	21	16	48	34	14
Santiago	130	89	41	89	55	34	41	34	7
Sucúa	468	242	226	430	215	215	38	27	11
Huamboya	118	93	25	22	15	7	96	78	18
San Juan Bosco	26	20	6	8	6	2	18	14	4
Taisha	175	157	18	16	15	1	159	142	17

Cuadro No. 5 Nacidos vivos, por tipo de atención, de madre residente y no residente, según regiones, provincias y cantones de acaecimiento

Regiones, provincias y cantones de acaecimiento	Total general			Tipo de atención					
				Con asistencia profesional			Sin asistencia profesional		
	Total	Residente	No residente	Total	Residente	No residente	Total	Residente	No residente
Logroño	69	58	11	3	1	2	66	57	9
Pablo Sexto	4	2	2	-	-	-	4	2	2
Tiwintza	89	86	3	16	16	-	73	70	3
<b>Napo</b>	<b>2.356</b>	<b>1.512</b>	<b>844</b>	<b>1.747</b>	<b>942</b>	<b>805</b>	<b>609</b>	<b>570</b>	<b>39</b>
Tena	1.763	1.179	584	1.372	816	556	391	363	28
Archidona	373	253	120	185	74	111	188	179	9
El Chaco	46	21	25	40	16	24	6	5	1
Quijos	145	30	115	140	26	114	5	4	1
Carlos Julio Arrosemena Tola	29	29	-	10	10	-	19	19	-
<b>Pastaza</b>	<b>1.742</b>	<b>1.270</b>	<b>472</b>	<b>1.340</b>	<b>947</b>	<b>393</b>	<b>402</b>	<b>323</b>	<b>79</b>
Pastaza	1.381	1.084	297	1.113	877	236	268	207	61
Mera	218	56	162	189	34	155	29	22	7
Santa Clara	18	18	-	10	10	-	8	8	-
Arajuno	125	112	13	28	26	2	97	86	11
<b>Zamora Chinchipe</b>	<b>1.420</b>	<b>935</b>	<b>485</b>	<b>1.115</b>	<b>672</b>	<b>443</b>	<b>305</b>	<b>263</b>	<b>42</b>
Zamora	552	268	284	517	241	276	35	27	8
Chinchipe	159	135	24	118	95	23	41	40	1
Nangaritza	54	45	9	18	13	5	36	32	4
Yacuambi	65	59	6	27	25	2	38	34	4
Yantzaza	372	247	125	337	217	120	35	30	5
El Panguí	55	41	14	20	13	7	35	28	7
Centinela del Cóndor	10	9	1	-	-	-	10	9	1
Palanda	112	97	15	75	65	10	37	32	5
Paquisha	41	34	7	3	3	-	38	31	7
<b>Sucumbios</b>	<b>3.288</b>	<b>2.683</b>	<b>605</b>	<b>2.633</b>	<b>2.092</b>	<b>541</b>	<b>655</b>	<b>591</b>	<b>64</b>
Lago Agrio	2.317	1.830	487	2.081	1.622	459	236	208	28
Gonzalo Pizarro	111	87	24	34	22	12	77	65	12
Putumayo	103	86	17	47	36	11	56	50	6
Shushufindi	550	492	58	375	331	44	175	161	14
Sucumbios	36	29	7	19	13	6	17	16	1
Cascales	111	108	3	45	42	3	66	66	-
Cuyabeno	60	51	9	32	26	6	28	25	3
<b>Orellana</b>	<b>2.761</b>	<b>2.035</b>	<b>726</b>	<b>1.805</b>	<b>1.220</b>	<b>585</b>	<b>956</b>	<b>815</b>	<b>141</b>
Orellana	1.780	1.293	487	1.410	976	434	370	317	53
Aguarico	79	74	5	23	20	3	56	54	2
La Joya de Los Sachas	426	301	125	226	172	54	200	129	71
Loreto	476	367	109	146	52	94	330	315	15
<b>Región Insular</b>	<b>374</b>	<b>365</b>	<b>9</b>	<b>369</b>	<b>365</b>	<b>4</b>	<b>5</b>	<b>-</b>	<b>5</b>
<b>Galápagos</b>	<b>374</b>	<b>365</b>	<b>9</b>	<b>369</b>	<b>365</b>	<b>4</b>	<b>5</b>	<b>-</b>	<b>5</b>
San Cristóbal	92	90	2	91	90	1	1	-	1
Isabela	49	46	3	48	46	2	1	-	1

**Cuadro No. 5 Nacidos vivos, por tipo de atención, de madre residente y no residente, según regiones, provincias y cantones de acaecimiento**

Regiones, provincias y cantones de acaecimiento	Total general			Tipo de atención					
				Con asistencia profesional			Sin asistencia profesional		
	Total	Residente	No residente	Total	Residente	No residente	Total	Residente	No residente
Santa Cruz	233	229	4	230	229	1	3	-	3
<b>Zona No Delimitada</b>	<b>28</b>	<b>20</b>	<b>8</b>	<b>21</b>	<b>14</b>	<b>7</b>	<b>7</b>	<b>6</b>	<b>1</b>
Las Golondrinas	27	20	7	21	14	7	6	6	-
Manga del Cura	1	-	1	-	-	-	1	-	1

\* Para determinar este cuadro se utilizó los datos de nacimientos oportunos, que corresponden a los nacimientos ocurridos en el mismo año de inscripción 2012. Además se agrupo por madres que recibieron atención profesional durante el parto.

Fuente: Base de datos de nacimientos y defunciones 2012

Cuadro No. 6 Nacidos vivos, por número de hijos tenidos por la madre, según regiones y provincias de residencia habitual de la misma

Regiones y provincias	Total	Número de hijos vivos									
		1	2	3	4	5	6	7	8	9	10 y más
<b>Total República</b>	<b>235.237</b>	<b>98.144</b>	<b>67.429</b>	<b>38.878</b>	<b>16.357</b>	<b>6.924</b>	<b>3.529</b>	<b>1.736</b>	<b>948</b>	<b>612</b>	<b>680</b>
<b>Región Sierra</b>	<b>104.997</b>	<b>45.071</b>	<b>31.740</b>	<b>16.489</b>	<b>6.241</b>	<b>2.630</b>	<b>1.306</b>	<b>673</b>	<b>387</b>	<b>231</b>	<b>229</b>
Azuay	11.352	5.023	3.386	1.739	632	282	120	69	35	29	37
Bolívar	3.064	1.196	775	459	242	177	86	57	35	16	21
Cañar	3.745	1.641	1.060	539	287	120	43	23	17	8	7
Carchi	2.218	977	669	337	144	46	24	10	5	3	3
Cotopaxi	6.820	2.673	1.983	1.117	503	203	165	71	50	29	26
Chimborazo	7.974	3.347	2.219	1.161	522	292	173	121	59	44	36
Imbabura	6.644	2.761	1.905	1.049	436	203	115	69	44	31	31
Loja	7.199	3.032	1.921	1.129	511	269	155	68	57	30	27
Pichincha	41.503	18.126	13.476	6.629	2.092	710	271	109	51	21	18
Tungurahua	8.190	3.690	2.590	1.246	407	129	59	27	18	11	13
Santo Domingo de los Tsáchilas	6.288	2.605	1.756	1.084	465	199	95	49	16	9	10
<b>Región Costa</b>	<b>115.252</b>	<b>47.990</b>	<b>32.109</b>	<b>19.988</b>	<b>8.683</b>	<b>3.477</b>	<b>1.597</b>	<b>693</b>	<b>313</b>	<b>191</b>	<b>211</b>
El Oro	9.076	3.824	2.637	1.595	650	217	99	31	8	6	9
Esmeraldas	7.447	2.645	1.935	1.266	695	383	244	131	60	42	46
Guayas	57.646	24.863	15.929	9.921	4.248	1.567	648	229	105	74	62
Los Ríos	11.856	4.403	3.441	2.267	947	422	183	90	47	32	24
Manabí	23.165	9.951	6.608	3.873	1.538	612	285	148	69	25	56
Santa Elena	6.062	2.304	1.559	1.066	605	276	138	64	24	12	14
<b>Región Amazónica</b>	<b>14.493</b>	<b>4.889</b>	<b>3.431</b>	<b>2.293</b>	<b>1.406</b>	<b>808</b>	<b>621</b>	<b>370</b>	<b>247</b>	<b>189</b>	<b>239</b>
Morona Santiago	2.600	818	570	401	260	183	140	80	52	37	59
Napo	2.369	764	562	368	233	133	114	76	47	36	36
Pastaza	1.765	607	445	282	149	89	74	41	21	20	37
Zamora Chinchipe	1.566	578	370	251	149	75	61	29	23	16	14
Sucumbíos	3.229	1.204	788	521	313	149	105	52	39	28	30
Orellana	2.964	918	696	470	302	179	127	92	65	52	63
<b>Región Insular</b>	<b>421</b>	<b>165</b>	<b>131</b>	<b>93</b>	<b>23</b>	<b>6</b>	<b>3</b>	-	-	-	-
Galápagos	421	165	131	93	23	6	3	-	-	-	-
<b>Zonas no delimitadas</b>	<b>54</b>	<b>19</b>	<b>12</b>	<b>12</b>	<b>3</b>	<b>3</b>	<b>2</b>	-	<b>1</b>	<b>1</b>	<b>1</b>
Zonas no delimitadas	54	19	12	12	3	3	2	-	1	1	1
<b>Exterior</b>	<b>20</b>	<b>10</b>	<b>6</b>	<b>3</b>	<b>1</b>	-	-	-	-	-	-
Exterior	20	10	6	3	1	-	-	-	-	-	-

\* Para determinar este cuadro se utilizó los datos de nacimientos oportunos, que corresponden a los nacimientos ocurridos en el mismo año de inscripción 2012.

Fuente: Base de datos de nacimientos y defunciones 2012

Cuadro No. 7 Nacidos vivos, por número de hijos tenidos por la madre, según regiones de residencia habitual y grupos de edad de la misma

Edad de la madre	Total	Número de hijos vivos									
		1	2	3	4	5	6	7	8	9	10 y más
<b>Total República</b>	<b>235.237</b>	<b>98.144</b>	<b>67.429</b>	<b>38.878</b>	<b>16.357</b>	<b>6.924</b>	<b>3.529</b>	<b>1.736</b>	<b>948</b>	<b>612</b>	<b>680</b>
Menos de 15 años	1.630	1.591	32	4	2	1	-	-	-	-	-
De 15 a 19 años	45.607	37.313	7.249	882	103	22	23	6	6	2	1
De 20 a 24 años	65.134	31.749	22.511	8.295	2.009	389	85	30	16	14	36
De 25 a 29 años	54.475	14.893	19.625	12.227	5.034	1.782	634	179	48	20	33
De 30 a 34 años	39.483	7.173	11.984	10.714	5.105	2.391	1.235	539	214	84	44
De 35 a 39 años	19.556	2.508	4.627	5.246	3.033	1.649	1.043	598	385	254	213
De 40 a 44 años	5.593	623	845	1.209	892	575	429	324	229	200	267
De 45 a 49 años	547	68	55	58	70	49	55	47	45	30	70
Edad ignorada	3.212	2.226	501	243	109	66	25	13	5	8	16
<b>Región Sierra</b>	<b>104.997</b>	<b>45.071</b>	<b>31.740</b>	<b>16.489</b>	<b>6.241</b>	<b>2.630</b>	<b>1.306</b>	<b>673</b>	<b>387</b>	<b>231</b>	<b>229</b>
Menos de 15 años	420	415	4	-	1	-	-	-	-	-	-
De 15 a 19 años	18.579	16.071	2.299	162	24	10	5	3	4	-	1
De 20 a 24 años	28.878	15.416	9.953	2.842	533	78	24	7	5	3	17
De 25 a 29 años	25.116	7.618	9.807	5.159	1.759	551	148	39	13	9	13
De 30 a 34 años	18.451	3.568	6.387	4.843	2.068	903	422	168	60	20	12
De 35 a 39 años	9.613	1.215	2.597	2.695	1.356	737	464	250	163	79	57
De 40 a 44 años	2.890	305	484	676	434	302	201	174	117	99	98
De 45 a 49 años	294	25	31	34	41	30	34	27	25	18	29
Edad ignorada	756	438	178	78	25	19	8	5	-	3	2
<b>Región Costa</b>	<b>115.252</b>	<b>47.990</b>	<b>32.109</b>	<b>19.988</b>	<b>8.683</b>	<b>3.477</b>	<b>1.597</b>	<b>693</b>	<b>313</b>	<b>191</b>	<b>211</b>
Menos de 15 años	1.067	1.035	26	4	1	1	-	-	-	-	-
De 15 a 19 años	23.803	18.747	4.332	622	69	11	16	2	2	2	-
De 20 a 24 años	32.170	14.760	11.123	4.718	1.226	252	43	17	7	8	16
De 25 a 29 años	26.116	6.747	8.896	6.282	2.763	946	339	91	23	10	19
De 30 a 34 años	18.741	3.397	5.175	5.342	2.655	1.227	567	238	88	36	16
De 35 a 39 años	8.619	1.231	1.899	2.356	1.476	752	434	214	113	79	65
De 40 a 44 años	2.202	298	335	488	393	232	169	112	67	46	62
De 45 a 49 años	176	37	19	20	24	13	15	13	9	6	20
Edad ignorada	2.358	1.738	304	156	76	43	14	6	4	4	13
<b>Región Amazónica</b>	<b>14.493</b>	<b>4.889</b>	<b>3.431</b>	<b>2.293</b>	<b>1.406</b>	<b>808</b>	<b>621</b>	<b>370</b>	<b>247</b>	<b>189</b>	<b>239</b>
Menos de 15 años	143	141	2	-	-	-	-	-	-	-	-
De 15 a 19 años	3.148	2.428	608	98	10	1	2	1	-	-	-
De 20 a 24 años	3.963	1.504	1.397	722	247	59	18	6	4	3	3
De 25 a 29 años	3.118	497	871	752	505	283	147	49	12	1	1
De 30 a 34 años	2.192	192	390	486	377	260	245	133	65	28	16
De 35 a 39 años	1.275	56	115	182	195	155	143	134	109	95	91
De 40 a 44 años	490	19	25	41	62	41	57	38	45	55	107
De 45 a 49 años	72	5	5	3	3	6	6	7	11	6	20
Edad ignorada	92	47	18	9	7	3	3	2	1	1	1
<b>Región Insular</b>	<b>421</b>	<b>165</b>	<b>131</b>	<b>93</b>	<b>23</b>	<b>6</b>	<b>3</b>	-	-	-	-
De 15 a 19 años	59	53	6	-	-	-	-	-	-	-	-
De 20 a 24 años	103	57	34	9	3	-	-	-	-	-	-
De 25 a 29 años	107	29	45	27	5	1	-	-	-	-	-
De 30 a 34 años	92	16	30	40	5	-	1	-	-	-	-

Cuadro No. 7 Nacidos vivos, por número de hijos tenidos por la madre, según regiones de residencia habitual y grupos de edad de la misma

Edad de la madre	Total	Número de hijos vivos									
		1	2	3	4	5	6	7	8	9	10 y más
De 35 a 39 años	43	6	14	13	5	4	1	-	-	-	-
De 40 a 44 años	9	1	1	4	2	-	1	-	-	-	-
De 45 a 49 años	2	-	-	-	2	-	-	-	-	-	-
Edad ignorada	6	3	1	-	1	1	-	-	-	-	-
<b>Zona No Delimitada</b>	<b>54</b>	<b>19</b>	<b>12</b>	<b>12</b>	<b>3</b>	<b>3</b>	<b>2</b>	-	<b>1</b>	<b>1</b>	<b>1</b>
De 15 a 19 años	15	12	3	-	-	-	-	-	-	-	-
De 20 a 24 años	12	5	3	4	-	-	-	-	-	-	-
De 25 a 29 años	15	1	4	7	2	1	-	-	-	-	-
De 30 a 34 años	5	-	2	1	-	1	-	-	1	-	-
De 35 a 39 años	3	-	-	-	-	1	1	-	-	1	-
De 40 a 44 años	2	-	-	-	1	-	1	-	-	-	-
De 45 a 49 años	2	1	-	-	-	-	-	-	-	-	1
<b>Exterior</b>	<b>20</b>	<b>10</b>	<b>6</b>	<b>3</b>	<b>1</b>	-	-	-	-	-	-
De 15 a 19 años	3	2	1	-	-	-	-	-	-	-	-
De 20 a 24 años	8	7	1	-	-	-	-	-	-	-	-
De 25 a 29 años	3	1	2	-	-	-	-	-	-	-	-
De 30 a 34 años	2	-	-	2	-	-	-	-	-	-	-
De 35 a 39 años	3	-	2	-	1	-	-	-	-	-	-
De 45 a 49 años	1	-	-	1	-	-	-	-	-	-	-

\* Para determinar este cuadro se utilizó los datos de nacimientos oportunos, que corresponden a los nacimientos ocurridos en el mismo año de inscripción 2012.

Fuente: Base de datos de nacimientos y defunciones 2012



Cuadro No. 8 Nacidos vivos, por grupos de edad de la madre y sexo del nacido vivo, según regiones, provincias y áreas de residencia habitual de la madre

Regiones, Provincias y Áreas	Total	Grupos de edad de la madre y de sexo del nacido vivo											
		Menos de 15 años			De 15 a 19 años			De 20 a 24 años			De 25 a 29 años		
		Total	Hombre	Mujer	Total	Hombre	Mujer	Total	Hombre	Mujer	Total	Hombre	Mujer
<b>Total República</b>	<b>235.237</b>	<b>1.630</b>	<b>841</b>	<b>789</b>	<b>45.607</b>	<b>23.494</b>	<b>22.113</b>	<b>65.134</b>	<b>33.586</b>	<b>31.548</b>	<b>54.475</b>	<b>27.653</b>	<b>26.822</b>
Urbana	196.473	1.350	694	656	37.370	19.217	18.153	54.464	28.122	26.342	46.033	23.394	22.639
Rural	38.764	280	147	133	8.237	4.277	3.960	10.670	5.464	5.206	8.442	4.259	4.183
<b>Región Sierra</b>	<b>104.997</b>	<b>420</b>	<b>224</b>	<b>196</b>	<b>18.579</b>	<b>9.595</b>	<b>8.984</b>	<b>28.878</b>	<b>14.821</b>	<b>14.057</b>	<b>25.116</b>	<b>12.733</b>	<b>12.383</b>
Urbana	81.223	327	171	156	13.835	7.119	6.716	22.267	11.429	10.838	19.804	10.047	9.757
Rural	23.774	93	53	40	4.744	2.476	2.268	6.611	3.392	3.219	5.312	2.686	2.626
<b>Azuay</b>	<b>11.352</b>	<b>51</b>	<b>35</b>	<b>16</b>	<b>2.016</b>	<b>1.018</b>	<b>998</b>	<b>3.189</b>	<b>1.651</b>	<b>1.538</b>	<b>2.775</b>	<b>1.360</b>	<b>1.415</b>
Urbana	8.467	41	27	14	1.363	694	669	2.350	1.196	1.154	2.166	1.050	1.116
Rural	2.885	10	8	2	653	324	329	839	455	384	609	310	299
<b>Bolívar</b>	<b>3.064</b>	<b>23</b>	<b>15</b>	<b>8</b>	<b>665</b>	<b>353</b>	<b>312</b>	<b>790</b>	<b>402</b>	<b>388</b>	<b>671</b>	<b>337</b>	<b>334</b>
Urbana	2.317	19	12	7	501	260	241	601	307	294	517	260	257
Rural	747	4	3	1	164	93	71	189	95	94	154	77	77
<b>Cañar</b>	<b>3.745</b>	<b>28</b>	<b>17</b>	<b>11</b>	<b>863</b>	<b>472</b>	<b>391</b>	<b>1.085</b>	<b>561</b>	<b>524</b>	<b>795</b>	<b>422</b>	<b>373</b>
Urbana	2.778	20	14	6	640	345	295	819	429	390	598	321	277
Rural	967	8	3	5	223	127	96	266	132	134	197	101	96
<b>Carchi</b>	<b>2.218</b>	<b>9</b>	<b>3</b>	<b>6</b>	<b>437</b>	<b>238</b>	<b>199</b>	<b>670</b>	<b>355</b>	<b>315</b>	<b>532</b>	<b>283</b>	<b>249</b>
Urbana	1.646	6	1	5	315	165	150	505	267	238	400	218	182
Rural	572	3	2	1	122	73	49	165	88	77	132	65	67
<b>Cotopaxi</b>	<b>6.820</b>	<b>27</b>	<b>8</b>	<b>19</b>	<b>1.309</b>	<b>638</b>	<b>671</b>	<b>1.916</b>	<b>955</b>	<b>961</b>	<b>1.599</b>	<b>798</b>	<b>801</b>
Urbana	4.555	19	5	14	851	414	437	1.283	636	647	1.098	538	560
Rural	2.265	8	3	5	458	224	234	633	319	314	501	260	241
<b>Chimborazo</b>	<b>7.974</b>	<b>24</b>	<b>14</b>	<b>10</b>	<b>1.571</b>	<b>807</b>	<b>764</b>	<b>2.374</b>	<b>1.229</b>	<b>1.145</b>	<b>1.832</b>	<b>945</b>	<b>887</b>
Urbana	5.737	16	7	9	1.087	561	526	1.737	899	838	1.376	708	668
Rural	2.237	8	7	1	484	246	238	637	330	307	456	237	219
<b>Imbabura</b>	<b>6.644</b>	<b>29</b>	<b>9</b>	<b>20</b>	<b>1.217</b>	<b>620</b>	<b>597</b>	<b>1.895</b>	<b>960</b>	<b>935</b>	<b>1.569</b>	<b>770</b>	<b>799</b>
Urbana	4.986	23	8	15	899	452	447	1.438	723	715	1.167	569	598
Rural	1.658	6	1	5	318	168	150	457	237	220	402	201	201
<b>Loja</b>	<b>7.199</b>	<b>36</b>	<b>18</b>	<b>18</b>	<b>1.242</b>	<b>658</b>	<b>584</b>	<b>2.056</b>	<b>1.029</b>	<b>1.027</b>	<b>1.611</b>	<b>851</b>	<b>760</b>
Urbana	5.657	31	15	16	943	499	444	1.625	805	820	1.295	686	609
Rural	1.542	5	3	2	299	159	140	431	224	207	316	165	151
<b>Pichincha</b>	<b>41.503</b>	<b>118</b>	<b>64</b>	<b>54</b>	<b>6.404</b>	<b>3.340</b>	<b>3.064</b>	<b>10.777</b>	<b>5.531</b>	<b>5.246</b>	<b>10.259</b>	<b>5.250</b>	<b>5.009</b>
Urbana	32.966	88	49	39	4.899	2.540	2.359	8.467	4.356	4.111	8.260	4.253	4.007
Rural	8.537	30	15	15	1.505	800	705	2.310	1.175	1.135	1.999	997	1.002
<b>Tungurahua</b>	<b>8.190</b>	<b>22</b>	<b>12</b>	<b>10</b>	<b>1.529</b>	<b>786</b>	<b>743</b>	<b>2.235</b>	<b>1.161</b>	<b>1.074</b>	<b>2.014</b>	<b>994</b>	<b>1.020</b>
Urbana	6.145	15	7	8	1.099	565	534	1.636	869	767	1.541	768	773
Rural	2.045	7	5	2	430	221	209	599	292	307	473	226	247
<b>Santo Domingo de los Tsáchilas</b>	<b>6.288</b>	<b>53</b>	<b>29</b>	<b>24</b>	<b>1.326</b>	<b>665</b>	<b>661</b>	<b>1.891</b>	<b>987</b>	<b>904</b>	<b>1.459</b>	<b>723</b>	<b>736</b>
Urbana	5.969	49	26	23	1.238	624	614	1.806	942	864	1.386	676	710
Rural	319	4	3	1	88	41	47	85	45	40	73	47	26
<b>Región Costa</b>	<b>115.252</b>	<b>1.067</b>	<b>553</b>	<b>514</b>	<b>23.803</b>	<b>12.294</b>	<b>11.509</b>	<b>32.170</b>	<b>16.648</b>	<b>15.522</b>	<b>26.116</b>	<b>13.272</b>	<b>12.844</b>
Urbana	104.411	913	474	439	21.117	10.874	10.243	29.223	15.145	14.078	23.850	12.125	11.725
Rural	10.841	154	79	75	2.686	1.420	1.266	2.947	1.503	1.444	2.266	1.147	1.119
<b>El Oro</b>	<b>9.076</b>	<b>77</b>	<b>38</b>	<b>39</b>	<b>1.882</b>	<b>976</b>	<b>906</b>	<b>2.568</b>	<b>1.381</b>	<b>1.187</b>	<b>2.023</b>	<b>1.051</b>	<b>972</b>
Urbana	8.478	70	34	36	1.726	904	822	2.410	1.306	1.104	1.907	992	915

Cuadro No. 8 Nacidos vivos, por grupos de edad de la madre y sexo del nacido vivo, según regiones, provincias y áreas de residencia habitual de la madre

Regiones, Provincias y Áreas	Total	Grupos de edad de la madre y de sexo del nacido vivo											
		Menos de 15 años			De 15 a 19 años			De 20 a 24 años			De 25 a 29 años		
		Total	Hombre	Mujer	Total	Hombre	Mujer	Total	Hombre	Mujer	Total	Hombre	Mujer
Rural	598	7	4	3	156	72	84	158	75	83	116	59	57
<b>Esmeraldas</b>	<b>7.447</b>	<b>65</b>	<b>36</b>	<b>29</b>	<b>1.561</b>	<b>833</b>	<b>728</b>	<b>2.077</b>	<b>1.063</b>	<b>1.014</b>	<b>1.689</b>	<b>857</b>	<b>832</b>
Urbana	5.447	38	17	21	1.099	579	520	1.544	773	771	1.276	646	630
Rural	2.000	27	19	8	462	254	208	533	290	243	413	211	202
<b>Guayas</b>	<b>57.646</b>	<b>480</b>	<b>260</b>	<b>220</b>	<b>10.697</b>	<b>5.519</b>	<b>5.178</b>	<b>15.624</b>	<b>8.125</b>	<b>7.499</b>	<b>13.215</b>	<b>6.727</b>	<b>6.488</b>
Urbana	55.952	454	248	206	10.292	5.310	4.982	15.171	7.887	7.284	12.863	6.545	6.318
Rural	1.694	26	12	14	405	209	196	453	238	215	352	182	170
<b>Los Ríos</b>	<b>11.856</b>	<b>158</b>	<b>80</b>	<b>78</b>	<b>2.749</b>	<b>1.434</b>	<b>1.315</b>	<b>3.481</b>	<b>1.826</b>	<b>1.655</b>	<b>2.565</b>	<b>1.330</b>	<b>1.235</b>
Urbana	10.205	129	67	62	2.326	1.206	1.120	2.991	1.582	1.409	2.228	1.147	1.081
Rural	1.651	29	13	16	423	228	195	490	244	246	337	183	154
<b>Manabí</b>	<b>23.165</b>	<b>235</b>	<b>104</b>	<b>131</b>	<b>5.651</b>	<b>2.872</b>	<b>2.779</b>	<b>6.815</b>	<b>3.457</b>	<b>3.358</b>	<b>5.305</b>	<b>2.647</b>	<b>2.658</b>
Urbana	20.259	191	85	106	4.844	2.450	2.394	5.983	3.022	2.961	4.668	2.334	2.334
Rural	2.906	44	19	25	807	422	385	832	435	397	637	313	324
<b>Santa Elena</b>	<b>6.062</b>	<b>52</b>	<b>35</b>	<b>17</b>	<b>1.263</b>	<b>660</b>	<b>603</b>	<b>1.605</b>	<b>796</b>	<b>809</b>	<b>1.319</b>	<b>660</b>	<b>659</b>
Urbana	4.070	31	23	8	830	425	405	1.124	575	549	908	461	447
Rural	1.992	21	12	9	433	235	198	481	221	260	411	199	212
<b>Región Amazónica</b>	<b>14.493</b>	<b>143</b>	<b>64</b>	<b>79</b>	<b>3.148</b>	<b>1.565</b>	<b>1.583</b>	<b>3.963</b>	<b>2.060</b>	<b>1.903</b>	<b>3.118</b>	<b>1.593</b>	<b>1.525</b>
Urbana	10.400	110	49	61	2.356	1.190	1.166	2.863	1.497	1.366	2.271	1.178	1.093
Rural	4.093	33	15	18	792	375	417	1.100	563	537	847	415	432
<b>Morona Santiago</b>	<b>2.600</b>	<b>33</b>	<b>13</b>	<b>20</b>	<b>586</b>	<b>291</b>	<b>295</b>	<b>664</b>	<b>357</b>	<b>307</b>	<b>542</b>	<b>284</b>	<b>258</b>
Urbana	1.693	24	10	14	391	190	201	442	241	201	348	191	157
Rural	907	9	3	6	195	101	94	222	116	106	194	93	101
<b>Napo</b>	<b>2.369</b>	<b>20</b>	<b>11</b>	<b>9</b>	<b>459</b>	<b>226</b>	<b>233</b>	<b>705</b>	<b>375</b>	<b>330</b>	<b>505</b>	<b>253</b>	<b>252</b>
Urbana	1.597	17	9	8	322	162	160	454	239	215	360	186	174
Rural	772	3	2	1	137	64	73	251	136	115	145	67	78
<b>Pastaza</b>	<b>1.765</b>	<b>16</b>	<b>7</b>	<b>9</b>	<b>357</b>	<b>175</b>	<b>182</b>	<b>461</b>	<b>234</b>	<b>227</b>	<b>410</b>	<b>202</b>	<b>208</b>
Urbana	1.327	12	3	9	274	137	137	364	191	173	311	153	158
Rural	438	4	4	-	83	38	45	97	43	54	99	49	50
<b>Zamora Chinchipe</b>	<b>1.566</b>	<b>14</b>	<b>6</b>	<b>8</b>	<b>371</b>	<b>191</b>	<b>180</b>	<b>448</b>	<b>219</b>	<b>229</b>	<b>350</b>	<b>182</b>	<b>168</b>
Urbana	1.165	10	5	5	282	150	132	336	170	166	271	138	133
Rural	401	4	1	3	89	41	48	112	49	63	79	44	35
<b>Sucumbíos</b>	<b>3.229</b>	<b>31</b>	<b>13</b>	<b>18</b>	<b>769</b>	<b>399</b>	<b>370</b>	<b>879</b>	<b>467</b>	<b>412</b>	<b>672</b>	<b>343</b>	<b>329</b>
Urbana	2.754	26	12	14	670	352	318	742	392	350	576	299	277
Rural	475	5	1	4	99	47	52	137	75	62	96	44	52
<b>Orellana</b>	<b>2.964</b>	<b>29</b>	<b>14</b>	<b>15</b>	<b>606</b>	<b>283</b>	<b>323</b>	<b>806</b>	<b>408</b>	<b>398</b>	<b>639</b>	<b>329</b>	<b>310</b>
Urbana	1.864	21	10	11	417	199	218	525	264	261	405	211	194
Rural	1.100	8	4	4	189	84	105	281	144	137	234	118	116
<b>Región Insular</b>	<b>421</b>	-	-	-	<b>59</b>	<b>33</b>	<b>26</b>	<b>103</b>	<b>46</b>	<b>57</b>	<b>107</b>	<b>45</b>	<b>62</b>
Urbana	420	-	-	-	59	33	26	103	46	57	106	44	62
Rural	1	-	-	-	-	-	-	-	-	-	1	1	-
<b>Galápagos</b>	<b>421</b>	-	-	-	<b>59</b>	<b>33</b>	<b>26</b>	<b>103</b>	<b>46</b>	<b>57</b>	<b>107</b>	<b>45</b>	<b>62</b>
Urbana	420	-	-	-	59	33	26	103	46	57	106	44	62
Rural	1	-	-	-	-	-	-	-	-	-	1	1	-
<b>Zona No Delimitada</b>	<b>54</b>	-	-	-	<b>15</b>	<b>6</b>	<b>9</b>	<b>12</b>	<b>6</b>	<b>6</b>	<b>15</b>	<b>10</b>	<b>5</b>
Rural	54	-	-	-	15	6	9	12	6	6	15	10	5

**Cuadro No. 8 Nacidos vivos, por grupos de edad de la madre y sexo del nacido vivo, según regiones, provincias y áreas de residencia habitual de la madre**

Regiones, Provincias y Áreas	Total	Grupos de edad de la madre y de sexo del nacido vivo											
		Menos de 15 años			De 15 a 19 años			De 20 a 24 años			De 25 a 29 años		
		Total	Hombre	Mujer	Total	Hombre	Mujer	Total	Hombre	Mujer	Total	Hombre	Mujer
<b>Exterior</b>	<b>20</b>	-	-	-	<b>3</b>	<b>1</b>	<b>2</b>	<b>8</b>	<b>5</b>	<b>3</b>	<b>3</b>	-	<b>3</b>
Urbana	19	-	-	-	3	1	2	8	5	3	2	-	2
Rural	1	-	-	-	-	-	-	-	-	-	1	-	1

\* Para determinar este cuadro se utilizó los datos de nacimientos oportunos, que corresponden a los nacimientos ocurridos en el mismo año de inscripción 2012.

Fuente: Base de datos de nacimientos y defunciones 2012

Cuadro No. 8 Nacidos vivos, por grupos de edad de la madre y sexo del nacido vivo, según regiones, provincias y áreas de residencia habitual de la madre

Regiones, provincias y áreas	Total	Grupos de edad de la madre y de sexo del nacido vivo														
		De 30 a 34 años			De 35 a 39 años			De 40 a 44 años			De 45 a 49 años			Edad ignorada		
		Total	Hombre	Mujer	Total	Hombre	Mujer	Total	Hombre	Mujer	Total	Hombre	Mujer	Total	Hombre	Mujer
<b>Total República</b>	<b>39.483</b>	<b>20.086</b>	<b>19.397</b>	<b>19.556</b>	<b>9.946</b>	<b>9.610</b>	<b>5.593</b>	<b>2.799</b>	<b>2.794</b>	<b>547</b>	<b>266</b>	<b>281</b>	<b>3.212</b>	<b>1.660</b>	<b>1.552</b>	
Urbana	33.467	17.002	16.465	16.214	8.228	7.986	4.397	2.221	2.176	383	180	203	2.795	1.455	1.340	
Rural	6.016	3.084	2.932	3.342	1.718	1.624	1.196	578	618	164	86	78	417	205	212	
<b>Región Sierra</b>	<b>18.451</b>	<b>9.496</b>	<b>8.955</b>	<b>9.613</b>	<b>4.879</b>	<b>4.734</b>	<b>2.890</b>	<b>1.411</b>	<b>1.479</b>	<b>294</b>	<b>145</b>	<b>149</b>	<b>756</b>	<b>405</b>	<b>351</b>	
Urbana	14.588	7.515	7.073	7.488	3.799	3.689	2.125	1.046	1.079	184	87	97	605	328	277	
Rural	3.863	1.981	1.882	2.125	1.080	1.045	765	365	400	110	58	52	151	77	74	
<b>Azuay</b>	<b>1.915</b>	<b>996</b>	<b>919</b>	<b>1.003</b>	<b>512</b>	<b>491</b>	<b>283</b>	<b>148</b>	<b>135</b>	<b>33</b>	<b>14</b>	<b>19</b>	<b>87</b>	<b>49</b>	<b>38</b>	
Urbana	1.483	771	712	776	389	387	196	111	85	24	11	13	68	38	30	
Rural	432	225	207	227	123	104	87	37	50	9	3	6	19	11	8	
<b>Bolívar</b>	<b>486</b>	<b>251</b>	<b>235</b>	<b>271</b>	<b>136</b>	<b>135</b>	<b>138</b>	<b>68</b>	<b>70</b>	<b>19</b>	<b>7</b>	<b>12</b>	<b>1</b>	<b>-</b>	<b>1</b>	
Urbana	365	185	180	204	103	101	100	51	49	10	4	6	-	-	-	
Rural	121	66	55	67	33	34	38	17	21	9	3	6	1	-	1	
<b>Cañar</b>	<b>544</b>	<b>276</b>	<b>268</b>	<b>294</b>	<b>139</b>	<b>155</b>	<b>107</b>	<b>42</b>	<b>65</b>	<b>10</b>	<b>3</b>	<b>7</b>	<b>19</b>	<b>9</b>	<b>10</b>	
Urbana	404	205	199	216	97	119	64	24	40	6	2	4	11	5	6	
Rural	140	71	69	78	42	36	43	18	25	4	1	3	8	4	4	
<b>Carchi</b>	<b>316</b>	<b>170</b>	<b>146</b>	<b>174</b>	<b>85</b>	<b>89</b>	<b>59</b>	<b>29</b>	<b>30</b>	<b>10</b>	<b>5</b>	<b>5</b>	<b>11</b>	<b>5</b>	<b>6</b>	
Urbana	238	131	107	120	57	63	46	25	21	6	2	4	10	5	5	
Rural	78	39	39	54	28	26	13	4	9	4	3	1	1	-	1	
<b>Cotopaxi</b>	<b>1.117</b>	<b>561</b>	<b>556</b>	<b>599</b>	<b>321</b>	<b>278</b>	<b>219</b>	<b>108</b>	<b>111</b>	<b>27</b>	<b>16</b>	<b>11</b>	<b>7</b>	<b>4</b>	<b>3</b>	
Urbana	775	401	374	386	203	183	127	65	62	12	6	6	4	2	2	
Rural	342	160	182	213	118	95	92	43	49	15	10	5	3	2	1	
<b>Chimborazo</b>	<b>1.168</b>	<b>584</b>	<b>584</b>	<b>710</b>	<b>363</b>	<b>347</b>	<b>259</b>	<b>129</b>	<b>130</b>	<b>35</b>	<b>26</b>	<b>9</b>	<b>1</b>	<b>-</b>	<b>1</b>	
Urbana	855	421	434	483	254	229	161	75	86	22	16	6	-	-	-	
Rural	313	163	150	227	109	118	98	54	44	13	10	3	1	-	1	
<b>Imbabura</b>	<b>1.101</b>	<b>540</b>	<b>561</b>	<b>580</b>	<b>297</b>	<b>283</b>	<b>197</b>	<b>92</b>	<b>105</b>	<b>20</b>	<b>8</b>	<b>12</b>	<b>36</b>	<b>21</b>	<b>15</b>	
Urbana	841	413	428	446	229	217	142	62	80	13	3	10	17	10	7	
Rural	260	127	133	134	68	66	55	30	25	7	5	2	19	11	8	
<b>Loja</b>	<b>1.256</b>	<b>658</b>	<b>598</b>	<b>678</b>	<b>340</b>	<b>338</b>	<b>204</b>	<b>97</b>	<b>107</b>	<b>30</b>	<b>14</b>	<b>16</b>	<b>86</b>	<b>46</b>	<b>40</b>	
Urbana	1.009	537	472	499	250	249	155	69	86	23	11	12	77	40	37	
Rural	247	121	126	179	90	89	49	28	21	7	3	4	9	6	3	
<b>Pichincha</b>	<b>8.226</b>	<b>4.251</b>	<b>3.975</b>	<b>4.099</b>	<b>2.066</b>	<b>2.033</b>	<b>1.081</b>	<b>527</b>	<b>554</b>	<b>84</b>	<b>45</b>	<b>39</b>	<b>455</b>	<b>243</b>	<b>212</b>	
Urbana	6.635	3.419	3.216	3.335	1.700	1.635	855	424	431	53	29	24	374	207	167	
Rural	1.591	832	759	764	366	398	226	103	123	31	16	15	81	36	45	
<b>Tungurahua</b>	<b>1.377</b>	<b>718</b>	<b>659</b>	<b>763</b>	<b>407</b>	<b>356</b>	<b>223</b>	<b>111</b>	<b>112</b>	<b>16</b>	<b>6</b>	<b>10</b>	<b>11</b>	<b>3</b>	<b>8</b>	
Urbana	1.073	563	510	600	313	287	165	84	81	6	2	4	10	3	7	
Rural	304	155	149	163	94	69	58	27	31	10	4	6	1	-	1	
<b>Santo Domingo de los Tsáchilas</b>	<b>945</b>	<b>491</b>	<b>454</b>	<b>442</b>	<b>213</b>	<b>229</b>	<b>120</b>	<b>60</b>	<b>60</b>	<b>10</b>	<b>1</b>	<b>9</b>	<b>42</b>	<b>25</b>	<b>17</b>	
Urbana	910	469	441	423	204	219	114	56	58	9	1	8	34	18	16	
Rural	35	22	13	19	9	10	6	4	2	1	-	1	8	7	1	
<b>Región Costa</b>	<b>18.741</b>	<b>9.460</b>	<b>9.281</b>	<b>8.619</b>	<b>4.406</b>	<b>4.213</b>	<b>2.202</b>	<b>1.134</b>	<b>1.068</b>	<b>176</b>	<b>83</b>	<b>93</b>	<b>2.358</b>	<b>1.215</b>	<b>1.143</b>	
Urbana	17.238	8.690	8.548	7.837	3.996	3.841	1.966	1.016	950	154	72	82	2.113	1.098	1.015	
Rural	1.503	770	733	782	410	372	236	118	118	22	11	11	245	117	128	
<b>El Oro</b>	<b>1.484</b>	<b>716</b>	<b>768</b>	<b>674</b>	<b>339</b>	<b>335</b>	<b>178</b>	<b>84</b>	<b>94</b>	<b>16</b>	<b>6</b>	<b>10</b>	<b>174</b>	<b>86</b>	<b>88</b>	

Cuadro No. 8 Nacidos vivos, por grupos de edad de la madre y sexo del nacido vivo, según regiones, provincias y áreas de residencia habitual de la madre

Regiones, provincias y áreas	Total	Grupos de edad de la madre y de sexo del nacido vivo														
		De 30 a 34 años			De 35 a 39 años			De 40 a 44 años			De 45 a 49 años			Edad ignorada		
		Total	Hombre	Mujer	Total	Hombre	Mujer	Total	Hombre	Mujer	Total	Hombre	Mujer	Total	Hombre	Mujer
<b>Total República</b>	<b>39.483</b>	<b>20.086</b>	<b>19.397</b>	<b>19.556</b>	<b>9.946</b>	<b>9.610</b>	<b>5.593</b>	<b>2.799</b>	<b>2.794</b>	<b>547</b>	<b>266</b>	<b>281</b>	<b>3.212</b>	<b>1.660</b>	<b>1.552</b>	
Urbana	1.387	668	719	630	320	310	166	78	88	14	5	9	168	83	85	
Rural	97	48	49	44	19	25	12	6	6	2	1	1	6	3	3	
<b>Esmeraldas</b>	<b>1.157</b>	<b>590</b>	<b>567</b>	<b>567</b>	<b>309</b>	<b>258</b>	<b>165</b>	<b>84</b>	<b>81</b>	<b>22</b>	<b>9</b>	<b>13</b>	<b>144</b>	<b>77</b>	<b>67</b>	
Urbana	896	452	444	391	217	174	115	60	55	17	7	10	71	42	29	
Rural	261	138	123	176	92	84	50	24	26	5	2	3	73	35	38	
<b>Guayas</b>	<b>10.189</b>	<b>5.216</b>	<b>4.973</b>	<b>4.742</b>	<b>2.399</b>	<b>2.343</b>	<b>1.164</b>	<b>615</b>	<b>549</b>	<b>68</b>	<b>33</b>	<b>35</b>	<b>1.467</b>	<b>740</b>	<b>727</b>	
Urbana	9.925	5.079	4.846	4.614	2.334	2.280	1.126	593	533	64	31	33	1.443	730	713	
Rural	264	137	127	128	65	63	38	22	16	4	2	2	24	10	14	
<b>Los Ríos</b>	<b>1.752</b>	<b>846</b>	<b>906</b>	<b>820</b>	<b>439</b>	<b>381</b>	<b>192</b>	<b>86</b>	<b>106</b>	<b>27</b>	<b>16</b>	<b>11</b>	<b>112</b>	<b>66</b>	<b>46</b>	
Urbana	1.518	736	782	734	393	341	169	77	92	22	13	9	88	50	38	
Rural	234	110	124	86	46	40	23	9	14	5	3	2	24	16	8	
<b>Manabí</b>	<b>3.187</b>	<b>1.615</b>	<b>1.572</b>	<b>1.322</b>	<b>668</b>	<b>654</b>	<b>363</b>	<b>191</b>	<b>172</b>	<b>37</b>	<b>16</b>	<b>21</b>	<b>250</b>	<b>134</b>	<b>116</b>	
Urbana	2.860	1.436	1.424	1.174	591	583	304	159	145	33	14	19	202	116	86	
Rural	327	179	148	148	77	71	59	32	27	4	2	2	48	18	30	
<b>Santa Elena</b>	<b>972</b>	<b>477</b>	<b>495</b>	<b>494</b>	<b>252</b>	<b>242</b>	<b>140</b>	<b>74</b>	<b>66</b>	<b>6</b>	<b>3</b>	<b>3</b>	<b>211</b>	<b>112</b>	<b>99</b>	
Urbana	652	319	333	294	141	153	86	49	37	4	2	2	141	77	64	
Rural	320	158	162	200	111	89	54	25	29	2	1	1	70	35	35	
<b>Región Amazónica</b>	<b>2.192</b>	<b>1.084</b>	<b>1.108</b>	<b>1.275</b>	<b>634</b>	<b>641</b>	<b>490</b>	<b>246</b>	<b>244</b>	<b>72</b>	<b>35</b>	<b>37</b>	<b>92</b>	<b>36</b>	<b>56</b>	
Urbana	1.547	753	794	843	408	435	297	153	144	42	20	22	71	25	46	
Rural	645	331	314	432	226	206	193	93	100	30	15	15	21	11	10	
<b>Morona Santiago</b>	<b>398</b>	<b>214</b>	<b>184</b>	<b>240</b>	<b>126</b>	<b>114</b>	<b>104</b>	<b>54</b>	<b>50</b>	<b>17</b>	<b>8</b>	<b>9</b>	<b>16</b>	<b>9</b>	<b>7</b>	
Urbana	259	136	123	153	81	72	56	29	27	12	5	7	8	3	5	
Rural	139	78	61	87	45	42	48	25	23	5	3	2	8	6	2	
<b>Napo</b>	<b>349</b>	<b>166</b>	<b>183</b>	<b>213</b>	<b>107</b>	<b>106</b>	<b>80</b>	<b>39</b>	<b>41</b>	<b>22</b>	<b>10</b>	<b>12</b>	<b>16</b>	<b>4</b>	<b>12</b>	
Urbana	224	112	112	143	67	76	47	25	22	14	8	6	16	4	12	
Rural	125	54	71	70	40	30	33	14	19	8	2	6	-	-	-	
<b>Pastaza</b>	<b>288</b>	<b>139</b>	<b>149</b>	<b>165</b>	<b>83</b>	<b>82</b>	<b>59</b>	<b>26</b>	<b>33</b>	<b>7</b>	<b>3</b>	<b>4</b>	<b>2</b>	<b>1</b>	<b>1</b>	
Urbana	208	93	115	109	52	57	44	21	23	4	1	3	1	-	1	
Rural	80	46	34	56	31	25	15	5	10	3	2	1	1	1	-	
<b>Zamora Chinchipe</b>	<b>198</b>	<b>99</b>	<b>99</b>	<b>124</b>	<b>60</b>	<b>64</b>	<b>49</b>	<b>33</b>	<b>16</b>	<b>5</b>	<b>2</b>	<b>3</b>	<b>7</b>	<b>2</b>	<b>5</b>	
Urbana	141	72	69	88	47	41	29	21	8	3	1	2	5	1	4	
Rural	57	27	30	36	13	23	20	12	8	2	1	1	2	1	1	
<b>Sucumbíos</b>	<b>473</b>	<b>238</b>	<b>235</b>	<b>278</b>	<b>134</b>	<b>144</b>	<b>88</b>	<b>42</b>	<b>46</b>	<b>8</b>	<b>4</b>	<b>4</b>	<b>31</b>	<b>12</b>	<b>19</b>	
Urbana	409	202	207	225	103	122	75	35	40	4	2	2	27	10	17	
Rural	64	36	28	53	31	22	13	7	6	4	2	2	4	2	2	
<b>Orellana</b>	<b>486</b>	<b>228</b>	<b>258</b>	<b>255</b>	<b>124</b>	<b>131</b>	<b>110</b>	<b>52</b>	<b>58</b>	<b>13</b>	<b>8</b>	<b>5</b>	<b>20</b>	<b>8</b>	<b>12</b>	
Urbana	306	138	168	125	58	67	46	22	24	5	3	2	14	7	7	
Rural	180	90	90	130	66	64	64	30	34	8	5	3	6	1	5	
<b>Región Insular</b>	<b>92</b>	<b>42</b>	<b>50</b>	<b>43</b>	<b>22</b>	<b>21</b>	<b>9</b>	<b>6</b>	<b>3</b>	<b>2</b>	<b>1</b>	<b>1</b>	<b>6</b>	<b>4</b>	<b>2</b>	
Urbana	92	42	50	43	22	21	9	6	3	2	1	1	6	4	2	
Rural	-	-	-	-	-	-	-	-	-	-	-	-	-	-	-	
<b>Galápagos</b>	<b>92</b>	<b>42</b>	<b>50</b>	<b>43</b>	<b>22</b>	<b>21</b>	<b>9</b>	<b>6</b>	<b>3</b>	<b>2</b>	<b>1</b>	<b>1</b>	<b>6</b>	<b>4</b>	<b>2</b>	
Urbana	92	42	50	43	22	21	9	6	3	2	1	1	6	4	2	
Rural	-	-	-	-	-	-	-	-	-	-	-	-	-	-	-	

Cuadro No. 8 Nacidos vivos, por grupos de edad de la madre y sexo del nacido vivo, según regiones, provincias y áreas de residencia habitual de la madre

Regiones, provincias y áreas	Total	Grupos de edad de la madre y de sexo del nacido vivo														
		De 30 a 34 años			De 35 a 39 años			De 40 a 44 años			De 45 a 49 años			Edad ignorada		
		Total	Hombre	Mujer	Total	Hombre	Mujer	Total	Hombre	Mujer	Total	Hombre	Mujer	Total	Hombre	Mujer
<b>Total República</b>	<b>39.483</b>	<b>20.086</b>	<b>19.397</b>	<b>19.556</b>	<b>9.946</b>	<b>9.610</b>	<b>5.593</b>	<b>2.799</b>	<b>2.794</b>	<b>547</b>	<b>266</b>	<b>281</b>	<b>3.212</b>	<b>1.660</b>	<b>1.552</b>	
<b>Zona No Delimitada</b>	<b>5</b>	<b>2</b>	<b>3</b>	<b>3</b>	<b>2</b>	<b>1</b>	<b>2</b>	<b>2</b>	<b>-</b>	<b>2</b>	<b>2</b>	<b>-</b>	<b>-</b>	<b>-</b>	<b>-</b>	
Rural	5	2	3	3	2	1	2	2	-	2	2	-	-	-	-	
<b>Exterior</b>	<b>2</b>	<b>2</b>	<b>-</b>	<b>3</b>	<b>3</b>	<b>-</b>	<b>-</b>	<b>-</b>	<b>-</b>	<b>1</b>	<b>-</b>	<b>1</b>	<b>-</b>	<b>-</b>	<b>-</b>	
Urbana	2	2	-	3	3	-	-	-	-	1	-	1	-	-	-	
Rural	-	-	-	-	-	-	-	-	-	-	-	-	-	-	-	

\* Para determinar este cuadro se utilizó los datos de nacimientos oportunos, que corresponden a los nacimientos ocurridos en el mismo año de inscripción 2012.

Fuente: Base de datos de nacimientos y defunciones 2012



Cuadro No. 9 Nacidos vivos, por producto del embarazo, según regiones y provincias de residencia habitual de la madre

Regiones y provincias	Total	Producto del embarazo			
		Simple	Doble	Triple	Cuádruple o más
<b>Total República</b>	<b>235.237</b>	<b>231.832</b>	<b>3.100</b>	<b>207</b>	<b>98</b>
<b>Región Sierra</b>	<b>104.997</b>	<b>103.340</b>	<b>1.535</b>	<b>78</b>	<b>44</b>
Azuay	11.352	11.172	157	17	6
Bolívar	3.064	3.010	52	-	2
Cañar	3.745	3.698	43	4	-
Carchi	2.218	2.202	16	-	-
Cotopaxi	6.820	6.724	92	2	2
Chimborazo	7.974	7.884	84	-	6
Imbabura	6.644	6.580	63	1	-
Loja	7.199	7.090	102	6	1
Pichincha	41.503	40.723	719	41	20
Tungurahua	8.190	8.067	120	1	2
Santo Domingo de los Tsáchilas	6.288	6.190	87	6	5
<b>Región Costa</b>	<b>115.252</b>	<b>113.667</b>	<b>1.407</b>	<b>128</b>	<b>50</b>
El Oro	9.076	8.950	120	4	2
Esmeraldas	7.447	7.355	90	2	-
Guayas	57.646	56.781	745	102	18
Los Ríos	11.856	11.736	107	5	8
Manabí	23.165	22.861	277	10	17
Santa Elena	6.062	5.984	68	5	5
<b>Región Amazónica</b>	<b>14.493</b>	<b>14.337</b>	<b>151</b>	<b>1</b>	<b>4</b>
Morona Santiago	2.600	2.582	17	-	1
Napo	2.369	2.341	28	-	-
Pastaza	1.765	1.726	38	-	1
Zamora Chinchipe	1.566	1.543	21	1	1
Sucumbíos	3.229	3.200	29	-	-
Orellana	2.964	2.945	18	-	1
<b>Región Insular</b>	<b>421</b>	<b>415</b>	<b>6</b>	<b>-</b>	<b>-</b>
Galápagos	421	415	6	-	-
<b>Zonas no delimitadas</b>	<b>54</b>	<b>53</b>	<b>1</b>	<b>-</b>	<b>-</b>
Zonas no delimitadas	54	53	1	-	-
<b>Exterior</b>	<b>20</b>	<b>20</b>	<b>-</b>	<b>-</b>	<b>-</b>
Exterior	20	20	-	-	-

\* Para determinar este cuadro se utilizó los datos de nacimientos oportunos, que corresponden a los nacimientos ocurridos en el mismo año de inscripción 2012.

Fuente: Base de datos de nacimientos y defunciones 2012

Cuadro No. 10 Nacidos vivos, por mes de ocurrencia, según provincias de residencia habitual de la madre y sexo del nacido vivo

Provincias y sexo	Total	Mes nacimientos nacido vivo											
		Enero	Febrero	Marzo	Abril	Mayo	Junio	Julio	Agosto	Septiembre	Octubre	Noviembre	Diciembre
<b>Total República</b>	<b>235.237</b>	<b>23.482</b>	<b>22.291</b>	<b>23.893</b>	<b>22.442</b>	<b>23.417</b>	<b>22.079</b>	<b>21.873</b>	<b>21.012</b>	<b>19.051</b>	<b>17.387</b>	<b>13.396</b>	<b>4.914</b>
Hombres	120.331	12.014	11.406	12.183	11.530	11.904	11.267	11.098	10.829	9.832	8.949	6.809	2.510
Mujeres	114.906	11.468	10.885	11.710	10.912	11.513	10.812	10.775	10.183	9.219	8.438	6.587	2.404
<b>Región Sierra</b>	<b>104.997</b>	<b>10.873</b>	<b>10.069</b>	<b>10.434</b>	<b>9.800</b>	<b>10.260</b>	<b>9.551</b>	<b>9.634</b>	<b>9.177</b>	<b>8.713</b>	<b>8.017</b>	<b>6.304</b>	<b>2.165</b>
Hombres	53.709	5.490	5.116	5.266	5.048	5.221	4.922	4.903	4.679	4.559	4.137	3.240	1.128
Mujeres	51.288	5.383	4.953	5.168	4.752	5.039	4.629	4.731	4.498	4.154	3.880	3.064	1.037
<b>Azuay</b>	<b>11.352</b>	<b>1.180</b>	<b>1.093</b>	<b>1.123</b>	<b>1.063</b>	<b>1.137</b>	<b>1.073</b>	<b>1.100</b>	<b>1.006</b>	<b>906</b>	<b>812</b>	<b>677</b>	<b>182</b>
Hombres	5.783	605	575	571	540	570	559	544	498	486	395	347	93
Mujeres	5.569	575	518	552	523	567	514	556	508	420	417	330	89
<b>Bolívar</b>	<b>3.064</b>	<b>316</b>	<b>319</b>	<b>326</b>	<b>304</b>	<b>306</b>	<b>300</b>	<b>292</b>	<b>234</b>	<b>245</b>	<b>229</b>	<b>147</b>	<b>46</b>
Hombres	1.569	137	165	154	156	157	166	157	124	134	129	69	21
Mujeres	1.495	179	154	172	148	149	134	135	110	111	100	78	25
<b>Cañar</b>	<b>3.745</b>	<b>374</b>	<b>357</b>	<b>347</b>	<b>351</b>	<b>357</b>	<b>367</b>	<b>334</b>	<b>354</b>	<b>334</b>	<b>269</b>	<b>227</b>	<b>74</b>
Hombres	1.941	197	180	173	177	186	183	178	194	162	141	123	47
Mujeres	1.804	177	177	174	174	171	184	156	160	172	128	104	27
<b>Carchi</b>	<b>2.218</b>	<b>257</b>	<b>228</b>	<b>202</b>	<b>222</b>	<b>215</b>	<b>178</b>	<b>195</b>	<b>223</b>	<b>190</b>	<b>168</b>	<b>100</b>	<b>40</b>
Hombres	1.173	150	120	104	130	105	78	94	117	118	87	50	20
Mujeres	1.045	107	108	98	92	110	100	101	106	72	81	50	20
<b>Cotopaxi</b>	<b>6.820</b>	<b>763</b>	<b>686</b>	<b>739</b>	<b>658</b>	<b>663</b>	<b>627</b>	<b>643</b>	<b>589</b>	<b>545</b>	<b>492</b>	<b>333</b>	<b>82</b>
Hombres	3.409	378	322	353	339	332	325	320	296	276	256	164	48
Mujeres	3.411	385	364	386	319	331	302	323	293	269	236	169	34
<b>Chimborazo</b>	<b>7.974</b>	<b>682</b>	<b>781</b>	<b>750</b>	<b>744</b>	<b>743</b>	<b>756</b>	<b>723</b>	<b>690</b>	<b>667</b>	<b>694</b>	<b>561</b>	<b>183</b>
Hombres	4.097	342	398	377	392	402	380	372	372	341	340	292	89
Mujeres	3.877	340	383	373	352	341	376	351	318	326	354	269	94
<b>Imbabura</b>	<b>6.644</b>	<b>783</b>	<b>625</b>	<b>701</b>	<b>587</b>	<b>646</b>	<b>602</b>	<b>586</b>	<b>591</b>	<b>554</b>	<b>496</b>	<b>346</b>	<b>127</b>
Hombres	3.317	375	320	347	290	328	309	283	295	282	250	178	60
Mujeres	3.327	408	305	354	297	318	293	303	296	272	246	168	67
<b>Loja</b>	<b>7.199</b>	<b>781</b>	<b>698</b>	<b>716</b>	<b>693</b>	<b>726</b>	<b>662</b>	<b>675</b>	<b>626</b>	<b>582</b>	<b>527</b>	<b>403</b>	<b>110</b>
Hombres	3.711	384	360	379	357	362	326	353	321	315	281	225	48
Mujeres	3.488	397	338	337	336	364	336	322	305	267	246	178	62
<b>Pichincha</b>	<b>41.503</b>	<b>4.194</b>	<b>3.882</b>	<b>3.971</b>	<b>3.782</b>	<b>4.035</b>	<b>3.675</b>	<b>3.819</b>	<b>3.609</b>	<b>3.453</b>	<b>3.252</b>	<b>2.739</b>	<b>1.092</b>
Hombres	21.317	2.135	1.978	1.998	1.934	2.054	1.948	1.945	1.844	1.812	1.684	1.414	571
Mujeres	20.186	2.059	1.904	1.973	1.848	1.981	1.727	1.874	1.765	1.641	1.568	1.325	521
<b>Tungurahua</b>	<b>8.190</b>	<b>877</b>	<b>790</b>	<b>836</b>	<b>784</b>	<b>809</b>	<b>736</b>	<b>727</b>	<b>676</b>	<b>740</b>	<b>633</b>	<b>458</b>	<b>124</b>
Hombres	4.198	448	414	420	430	401	348	387	334	366	339	235	76
Mujeres	3.992	429	376	416	354	408	388	340	342	374	294	223	48
<b>Santo Domingo de los Tsáchilas</b>	<b>6.288</b>	<b>666</b>	<b>610</b>	<b>723</b>	<b>612</b>	<b>623</b>	<b>575</b>	<b>540</b>	<b>579</b>	<b>497</b>	<b>445</b>	<b>313</b>	<b>105</b>
Hombres	3.194	339	284	390	303	324	300	270	284	267	235	143	55
Mujeres	3.094	327	326	333	309	299	275	270	295	230	210	170	50
<b>Región Costa</b>	<b>115.252</b>	<b>10.948</b>	<b>10.678</b>	<b>11.828</b>	<b>11.097</b>	<b>11.631</b>	<b>11.100</b>	<b>10.874</b>	<b>10.554</b>	<b>9.228</b>	<b>8.397</b>	<b>6.398</b>	<b>2.519</b>
Hombres	59.065	5.682	5.538	6.071	5.704	5.894	5.613	5.540	5.500	4.710	4.304	3.229	1.280
Mujeres	56.187	5.266	5.140	5.757	5.393	5.737	5.487	5.334	5.054	4.518	4.093	3.169	1.239
<b>El Oro</b>	<b>9.076</b>	<b>894</b>	<b>854</b>	<b>936</b>	<b>900</b>	<b>941</b>	<b>948</b>	<b>879</b>	<b>865</b>	<b>685</b>	<b>601</b>	<b>426</b>	<b>147</b>
Hombres	4.677	465	428	439	494	499	486	459	469	337	311	210	80

Cuadro No. 10 Nacidos vivos, por mes de ocurrencia, según provincias de residencia habitual de la madre y sexo del nacido vivo

Provincias y sexo	Total	Mes nacimientos nacido vivo											
		Enero	Febrero	Marzo	Abril	Mayo	Junio	Julio	Agosto	Septiembre	Octubre	Noviembre	Diciembre
Mujeres	4.399	429	426	497	406	442	462	420	396	348	290	216	67
<b>Esmeraldas</b>	<b>7.447</b>	<b>776</b>	<b>774</b>	<b>784</b>	<b>734</b>	<b>794</b>	<b>738</b>	<b>714</b>	<b>679</b>	<b>578</b>	<b>506</b>	<b>299</b>	<b>71</b>
Hombres	3.858	439	401	413	366	418	374	354	366	282	264	148	33
Mujeres	3.589	337	373	371	368	376	364	360	313	296	242	151	38
<b>Guayas</b>	<b>57.646</b>	<b>5.459</b>	<b>5.408</b>	<b>6.050</b>	<b>5.528</b>	<b>5.787</b>	<b>5.506</b>	<b>5.420</b>	<b>5.086</b>	<b>4.555</b>	<b>4.201</b>	<b>3.277</b>	<b>1.369</b>
Hombres	29.634	2.854	2.828	3.097	2.859	2.873	2.808	2.747	2.677	2.350	2.174	1.666	701
Mujeres	28.012	2.605	2.580	2.953	2.669	2.914	2.698	2.673	2.409	2.205	2.027	1.611	668
<b>Los Ríos</b>	<b>11.856</b>	<b>1.075</b>	<b>1.009</b>	<b>1.184</b>	<b>1.139</b>	<b>1.206</b>	<b>1.133</b>	<b>1.174</b>	<b>1.144</b>	<b>974</b>	<b>899</b>	<b>704</b>	<b>215</b>
Hombres	6.123	544	518	629	587	619	566	608	597	505	470	365	115
Mujeres	5.733	531	491	555	552	587	567	566	547	469	429	339	100
<b>Manabí</b>	<b>23.165</b>	<b>2.165</b>	<b>2.064</b>	<b>2.246</b>	<b>2.184</b>	<b>2.263</b>	<b>2.218</b>	<b>2.133</b>	<b>2.225</b>	<b>1.941</b>	<b>1.784</b>	<b>1.367</b>	<b>575</b>
Hombres	11.704	1.085	1.069	1.173	1.098	1.166	1.100	1.095	1.098	991	894	657	278
Mujeres	11.461	1.080	995	1.073	1.086	1.097	1.118	1.038	1.127	950	890	710	297
<b>Santa Elena</b>	<b>6.062</b>	<b>579</b>	<b>569</b>	<b>628</b>	<b>612</b>	<b>640</b>	<b>557</b>	<b>554</b>	<b>555</b>	<b>495</b>	<b>406</b>	<b>325</b>	<b>142</b>
Hombres	3.069	295	294	320	300	319	279	277	293	245	191	183	73
Mujeres	2.993	284	275	308	312	321	278	277	262	250	215	142	69
<b>Región Amazónica</b>	<b>14.493</b>	<b>1.610</b>	<b>1.496</b>	<b>1.587</b>	<b>1.504</b>	<b>1.473</b>	<b>1.389</b>	<b>1.313</b>	<b>1.234</b>	<b>1.064</b>	<b>944</b>	<b>667</b>	<b>212</b>
Hombres	7.317	814	730	828	757	766	711	629	635	536	493	324	94
Mujeres	7.176	796	766	759	747	707	678	684	599	528	451	343	118
<b>Morona Santiago</b>	<b>2.600</b>	<b>285</b>	<b>293</b>	<b>286</b>	<b>280</b>	<b>271</b>	<b>246</b>	<b>240</b>	<b>207</b>	<b>188</b>	<b>156</b>	<b>110</b>	<b>38</b>
Hombres	1.356	148	149	161	138	145	127	124	118	93	76	58	19
Mujeres	1.244	137	144	125	142	126	119	116	89	95	80	52	19
<b>Napo</b>	<b>2.369</b>	<b>281</b>	<b>238</b>	<b>250</b>	<b>232</b>	<b>248</b>	<b>231</b>	<b>208</b>	<b>218</b>	<b>169</b>	<b>138</b>	<b>119</b>	<b>37</b>
Hombres	1.191	141	122	129	123	123	111	101	117	87	64	58	15
Mujeres	1.178	140	116	121	109	125	120	107	101	82	74	61	22
<b>Pastaza</b>	<b>1.765</b>	<b>181</b>	<b>170</b>	<b>202</b>	<b>195</b>	<b>137</b>	<b>191</b>	<b>149</b>	<b>162</b>	<b>148</b>	<b>117</b>	<b>98</b>	<b>15</b>
Hombres	870	91	80	106	105	74	79	70	72	73	62	51	7
Mujeres	895	90	90	96	90	63	112	79	90	75	55	47	8
<b>Zamora Chinchipe</b>	<b>1.566</b>	<b>175</b>	<b>169</b>	<b>180</b>	<b>177</b>	<b>160</b>	<b>165</b>	<b>135</b>	<b>129</b>	<b>106</b>	<b>96</b>	<b>51</b>	<b>23</b>
Hombres	794	82	82	104	79	78	88	61	73	56	52	29	10
Mujeres	772	93	87	76	98	82	77	74	56	50	44	22	13
<b>Sucumbíos</b>	<b>3.229</b>	<b>338</b>	<b>322</b>	<b>355</b>	<b>309</b>	<b>340</b>	<b>296</b>	<b>303</b>	<b>276</b>	<b>249</b>	<b>238</b>	<b>151</b>	<b>52</b>
Hombres	1.652	167	159	178	159	181	159	150	141	125	131	78	24
Mujeres	1.577	171	163	177	150	159	137	153	135	124	107	73	28
<b>Orellana</b>	<b>2.964</b>	<b>350</b>	<b>304</b>	<b>314</b>	<b>311</b>	<b>317</b>	<b>260</b>	<b>278</b>	<b>242</b>	<b>204</b>	<b>199</b>	<b>138</b>	<b>47</b>
Hombres	1.454	185	138	150	153	165	147	123	114	102	108	50	19
Mujeres	1.510	165	166	164	158	152	113	155	128	102	91	88	28
<b>Región Insular</b>	<b>421</b>	<b>38</b>	<b>40</b>	<b>41</b>	<b>35</b>	<b>45</b>	<b>32</b>	<b>43</b>	<b>41</b>	<b>40</b>	<b>25</b>	<b>26</b>	<b>15</b>
Hombres	199	21	17	17	18	19	15	21	15	23	12	15	6
Mujeres	222	17	23	24	17	26	17	22	26	17	13	11	9
<b>Galápagos</b>	<b>421</b>	<b>38</b>	<b>40</b>	<b>41</b>	<b>35</b>	<b>45</b>	<b>32</b>	<b>43</b>	<b>41</b>	<b>40</b>	<b>25</b>	<b>26</b>	<b>15</b>
Hombres	199	21	17	17	18	19	15	21	15	23	12	15	6
Mujeres	222	17	23	24	17	26	17	22	26	17	13	11	9
<b>Zonas No Delimitadas</b>	<b>54</b>	<b>9</b>	<b>5</b>	<b>1</b>	<b>6</b>	<b>6</b>	<b>5</b>	<b>7</b>	<b>6</b>	<b>5</b>	<b>2</b>	<b>-</b>	<b>2</b>
Hombres	30	6	3	1	3	3	4	3	-	4	1	-	2

Cuadro No. 10 Nacidos vivos, por mes de ocurrencia, según provincias de residencia habitual de la madre y sexo del nacido vivo

Provincias y sexo	Total	Mes nacimientos nacido vivo											
		Enero	Febrero	Marzo	Abril	Mayo	Junio	Julio	Agosto	Septiembre	Octubre	Noviembre	Diciembre
Mujeres	24	3	2	-	3	3	1	4	6	1	1	-	-
<b>Exterior</b>	<b>20</b>	<b>4</b>	<b>3</b>	<b>2</b>	<b>-</b>	<b>2</b>	<b>2</b>	<b>2</b>	<b>-</b>	<b>1</b>	<b>2</b>	<b>1</b>	<b>1</b>
Hombres	11	1	2	-	-	1	2	2	-	-	2	1	-
Mujeres	9	3	1	2	-	1	-	-	-	1	-	-	1

\* Para determinar este cuadro se utilizó los datos de nacimientos oportunos, que corresponden a los nacimientos ocurridos en el mismo año de inscripción 2012.

Fuente: Base de datos de nacimientos y defunciones 2012

Cuadro No. 11 Nacidos vivos, por nivel de instrucción de la madre, según provincias de residencia habitual de la madre y tipos de asistencia

Provincias y tipo de asistencia	Total	Nivel de instrucción de la madre									
		Ninguno	Centro de alfabetización	Primaria	Secundaria	Educación básica	Educación media	Ciclo post - bachillerato	Superior	Postgrado	Se ignora
<b>Total República</b>	<b>235.237</b>	<b>3.031</b>	<b>841</b>	<b>70.658</b>	<b>86.905</b>	<b>7.176</b>	<b>3.563</b>	<b>3.860</b>	<b>38.019</b>	<b>852</b>	<b>20.332</b>
Con asistencia profesional	219.199	2.036	472	60.568	83.994	6.836	3.504	3.770	37.845	850	19.324
Sin asistencia profesional	16.038	995	369	10.090	2.911	340	59	90	174	2	1.008
<b>Región Sierra</b>	<b>104.997</b>	<b>1.457</b>	<b>450</b>	<b>33.366</b>	<b>36.941</b>	<b>3.368</b>	<b>1.581</b>	<b>1.486</b>	<b>20.947</b>	<b>512</b>	<b>4.889</b>
Con asistencia profesional	96.827	808	200	28.113	35.676	3.180	1.550	1.443	20.852	512	4.493
Sin asistencia profesional	8.170	649	250	5.253	1.265	188	31	43	95	-	396
<b>Azuay</b>	<b>11.352</b>	<b>102</b>	<b>34</b>	<b>3.950</b>	<b>4.107</b>	<b>248</b>	<b>89</b>	<b>125</b>	<b>2.204</b>	<b>44</b>	<b>449</b>
Con asistencia profesional	10.757	77	20	3.531	4.050	242	84	122	2.204	44	383
Sin asistencia profesional	595	25	14	419	57	6	5	3	-	-	66
<b>Bolívar</b>	<b>3.064</b>	<b>134</b>	<b>59</b>	<b>1.237</b>	<b>1.056</b>	<b>53</b>	<b>26</b>	<b>20</b>	<b>413</b>	<b>2</b>	<b>64</b>
Con asistencia profesional	2.313	47	25	811	907	38	20	14	400	2	49
Sin asistencia profesional	751	87	34	426	149	15	6	6	13	-	15
<b>Cañar</b>	<b>3.745</b>	<b>122</b>	<b>14</b>	<b>1.598</b>	<b>1.082</b>	<b>133</b>	<b>54</b>	<b>48</b>	<b>558</b>	<b>5</b>	<b>131</b>
Con asistencia profesional	3.445	70	8	1.400	1.060	127	53	48	554	5	120
Sin asistencia profesional	300	52	6	198	22	6	1	-	4	-	11
<b>Carchi</b>	<b>2.218</b>	<b>27</b>	<b>1</b>	<b>891</b>	<b>812</b>	<b>47</b>	<b>34</b>	<b>5</b>	<b>310</b>	<b>2</b>	<b>89</b>
Con asistencia profesional	2.107	6	-	831	792	45	34	5	308	2	84
Sin asistencia profesional	111	21	1	60	20	2	-	-	2	-	5
<b>Cotopaxi</b>	<b>6.820</b>	<b>235</b>	<b>42</b>	<b>2.721</b>	<b>2.209</b>	<b>202</b>	<b>63</b>	<b>79</b>	<b>996</b>	<b>8</b>	<b>265</b>
Con asistencia profesional	5.531	92	19	1.966	1.971	178	57	74	979	8	187
Sin asistencia profesional	1.289	143	23	755	238	24	6	5	17	-	78
<b>Chimborazo</b>	<b>7.974</b>	<b>204</b>	<b>133</b>	<b>3.562</b>	<b>2.326</b>	<b>148</b>	<b>52</b>	<b>75</b>	<b>1.410</b>	<b>12</b>	<b>52</b>
Con asistencia profesional	5.694	75	24	1.937	2.019	90	46	62	1.391	12	38
Sin asistencia profesional	2.280	129	109	1.625	307	58	6	13	19	-	14
<b>Imbabura</b>	<b>6.644</b>	<b>201</b>	<b>28</b>	<b>2.591</b>	<b>1.827</b>	<b>131</b>	<b>16</b>	<b>22</b>	<b>888</b>	<b>6</b>	<b>934</b>
Con asistencia profesional	6.003	118	16	2.168	1.777	123	16	20	881	6	878
Sin asistencia profesional	641	83	12	423	50	8	-	2	7	-	56
<b>Loja</b>	<b>7.199</b>	<b>42</b>	<b>16</b>	<b>2.318</b>	<b>2.184</b>	<b>166</b>	<b>68</b>	<b>173</b>	<b>1.639</b>	<b>26</b>	<b>567</b>
Con asistencia profesional	6.357	26	9	1.739	2.021	153	65	163	1.629	26	526
Sin asistencia profesional	842	16	7	579	163	13	3	10	10	-	41
<b>Pichincha</b>	<b>41.503</b>	<b>250</b>	<b>66</b>	<b>9.646</b>	<b>16.270</b>	<b>1.445</b>	<b>785</b>	<b>727</b>	<b>10.173</b>	<b>385</b>	<b>1.756</b>
Con asistencia profesional	40.878	202	53	9.334	16.138	1.419	783	724	10.163	385	1.677
Sin asistencia profesional	625	48	13	312	132	26	2	3	10	-	79
<b>Tungurahua</b>	<b>8.190</b>	<b>82</b>	<b>31</b>	<b>2.846</b>	<b>2.908</b>	<b>261</b>	<b>91</b>	<b>104</b>	<b>1.671</b>	<b>19</b>	<b>177</b>
Con asistencia profesional	7.680	50	12	2.515	2.822	240	89	104	1.663	19	166
Sin asistencia profesional	510	32	19	331	86	21	2	-	8	-	11
<b>Santo Domingo de los Tsáchilas</b>	<b>6.288</b>	<b>58</b>	<b>26</b>	<b>2.006</b>	<b>2.160</b>	<b>534</b>	<b>303</b>	<b>108</b>	<b>685</b>	<b>3</b>	<b>405</b>
Con asistencia profesional	6.062	45	14	1.881	2.119	525	303	107	680	3	385
Sin asistencia profesional	226	13	12	125	41	9	-	1	5	-	20
<b>Región Costa</b>	<b>115.252</b>	<b>1.372</b>	<b>327</b>	<b>31.239</b>	<b>44.295</b>	<b>3.271</b>	<b>1.784</b>	<b>2.138</b>	<b>15.710</b>	<b>326</b>	<b>14.790</b>



Cuadro No. 11 Nacidos vivos, por nivel de instrucción de la madre, según provincias de residencia habitual de la madre y tipos de asistencia

Provincias y tipo de asistencia	Total	Nivel de instrucción de la madre									
		Ninguno	Centro de alfabetización	Primaria	Secundaria	Educación básica	Educación media	Ciclo post - bachillerato	Superior	Postgrado	Se ignora
Con asistencia profesional	111.115	1.120	250	28.862	43.441	3.197	1.775	2.110	15.661	325	14.374
Sin asistencia profesional	4.137	252	77	2.377	854	74	9	28	49	1	416
<b>El Oro</b>	<b>9.076</b>	<b>63</b>	<b>28</b>	<b>2.107</b>	<b>3.648</b>	<b>237</b>	<b>181</b>	<b>310</b>	<b>1.363</b>	<b>8</b>	<b>1.131</b>
Con asistencia profesional	8.993	60	28	2.056	3.639	235	181	307	1.362	8	1.117
Sin asistencia profesional	83	3	-	51	9	2	-	3	1	-	14
<b>Esmeraldas</b>	<b>7.447</b>	<b>185</b>	<b>39</b>	<b>2.459</b>	<b>2.496</b>	<b>348</b>	<b>114</b>	<b>265</b>	<b>1.052</b>	<b>14</b>	<b>475</b>
Con asistencia profesional	6.053	102	19	1.675	2.168	330	111	259	1.038	14	337
Sin asistencia profesional	1.394	83	20	784	328	18	3	6	14	-	138
<b>Guayas</b>	<b>57.646</b>	<b>504</b>	<b>100</b>	<b>12.534</b>	<b>22.678</b>	<b>2.006</b>	<b>1.110</b>	<b>963</b>	<b>7.817</b>	<b>242</b>	<b>9.692</b>
Con asistencia profesional	57.149	478	93	12.283	22.611	1.984	1.107	956	7.811	242	9.584
Sin asistencia profesional	497	26	7	251	67	22	3	7	6	-	108
<b>Los Ríos</b>	<b>11.856</b>	<b>193</b>	<b>74</b>	<b>4.216</b>	<b>4.497</b>	<b>267</b>	<b>90</b>	<b>191</b>	<b>1.440</b>	<b>14</b>	<b>874</b>
Con asistencia profesional	11.335	163	48	3.926	4.400	256	90	188	1.430	14	820
Sin asistencia profesional	521	30	26	290	97	11	-	3	10	-	54
<b>Manabí</b>	<b>23.165</b>	<b>366</b>	<b>73</b>	<b>7.569</b>	<b>8.864</b>	<b>280</b>	<b>193</b>	<b>293</b>	<b>3.617</b>	<b>41</b>	<b>1.869</b>
Con asistencia profesional	21.705	261	50	6.670	8.542	262	190	285	3.601	41	1.803
Sin asistencia profesional	1.460	105	23	899	322	18	3	8	16	-	66
<b>Santa Elena</b>	<b>6.062</b>	<b>61</b>	<b>13</b>	<b>2.354</b>	<b>2.112</b>	<b>133</b>	<b>96</b>	<b>116</b>	<b>421</b>	<b>7</b>	<b>749</b>
Con asistencia profesional	5.880	56	12	2.252	2.081	130	96	115	419	6	713
Sin asistencia profesional	182	5	1	102	31	3	-	1	2	1	36
<b>Región Amazónica</b>	<b>14.493</b>	<b>201</b>	<b>64</b>	<b>5.966</b>	<b>5.435</b>	<b>529</b>	<b>193</b>	<b>226</b>	<b>1.263</b>	<b>10</b>	<b>606</b>
Con asistencia profesional	10.768	107	22	3.510	4.645	451	174	207	1.233	9	410
Sin asistencia profesional	3.725	94	42	2.456	790	78	19	19	30	1	196
<b>Morona Santiago</b>	<b>2.600</b>	<b>41</b>	<b>19</b>	<b>1.169</b>	<b>818</b>	<b>95</b>	<b>31</b>	<b>31</b>	<b>224</b>	<b>2</b>	<b>170</b>
Con asistencia profesional	1.820	22	6	648	674	77	28	28	217	2	118
Sin asistencia profesional	780	19	13	521	144	18	3	3	7	-	52
<b>Napo</b>	<b>2.369</b>	<b>16</b>	<b>3</b>	<b>872</b>	<b>1.065</b>	<b>100</b>	<b>10</b>	<b>17</b>	<b>220</b>	<b>3</b>	<b>63</b>
Con asistencia profesional	1.767	8	2	495	916	75	7	12	217	2	33
Sin asistencia profesional	602	8	1	377	149	25	3	5	3	1	30
<b>Pastaza</b>	<b>1.765</b>	<b>46</b>	<b>5</b>	<b>658</b>	<b>680</b>	<b>45</b>	<b>17</b>	<b>17</b>	<b>245</b>	<b>3</b>	<b>49</b>
Con asistencia profesional	1.356	17	1	375	612	42	17	17	244	3	28
Sin asistencia profesional	409	29	4	283	68	3	-	-	1	-	21
<b>Zamora Chinchipe</b>	<b>1.566</b>	<b>12</b>	<b>9</b>	<b>759</b>	<b>459</b>	<b>53</b>	<b>32</b>	<b>16</b>	<b>172</b>	<b>1</b>	<b>53</b>
Con asistencia profesional	1.262	5	3	537	414	45	26	12	172	1	47
Sin asistencia profesional	304	7	6	222	45	8	6	4	-	-	6
<b>Sucumbíos</b>	<b>3.229</b>	<b>53</b>	<b>14</b>	<b>1.158</b>	<b>1.358</b>	<b>132</b>	<b>64</b>	<b>108</b>	<b>232</b>	<b>1</b>	<b>109</b>
Con asistencia profesional	2.568	35	6	796	1.157	116	60	101	215	1	81
Sin asistencia profesional	661	18	8	362	201	16	4	7	17	-	28
<b>Orellana</b>	<b>2.964</b>	<b>33</b>	<b>14</b>	<b>1.350</b>	<b>1.055</b>	<b>104</b>	<b>39</b>	<b>37</b>	<b>170</b>	<b>-</b>	<b>162</b>
Con asistencia profesional	1.995	20	4	659	872	96	36	37	168	-	103



Cuadro No. 11 Nacidos vivos, por nivel de instrucción de la madre, según provincias de residencia habitual de la madre y tipos de asistencia

Provincias y tipo de asistencia	Total	Nivel de instrucción de la madre									
		Ninguno	Centro de alfabetización	Primaria	Secundaria	Educación básica	Educación media	Ciclo post - bachillerato	Superior	Postgrado	Se ignora
Sin asistencia profesional	969	13	10	691	183	8	3	-	2	-	59
<b>Región Insular</b>	<b>421</b>	-	-	<b>56</b>	<b>203</b>	<b>7</b>	<b>5</b>	<b>8</b>	<b>96</b>	<b>3</b>	<b>43</b>
Con asistencia profesional	421	-	-	56	203	7	5	8	96	3	43
<b>Galápagos</b>	<b>421</b>	-	-	<b>56</b>	<b>203</b>	<b>7</b>	<b>5</b>	<b>8</b>	<b>96</b>	<b>3</b>	<b>43</b>
Con asistencia profesional	421	-	-	56	203	7	5	8	96	3	43
<b>Zona No Delimitada</b>	<b>54</b>	-	-	<b>28</b>	<b>22</b>	-	-	<b>1</b>	<b>1</b>	-	<b>2</b>
Con asistencia profesional	48	-	-	24	20	-	-	1	1	-	2
Sin asistencia profesional	6	-	-	4	2	-	-	-	-	-	-
<b>Exterior</b>	<b>20</b>	<b>1</b>	-	<b>3</b>	<b>9</b>	<b>1</b>	-	<b>1</b>	<b>2</b>	<b>1</b>	<b>2</b>
Con asistencia profesional	20	1	-	3	9	1	-	1	2	1	2

\* Para determinar este cuadro se utilizó los datos de nacimientos oportunos, que corresponden a los nacimientos ocurridos en el mismo año de inscripción 2012.

Fuente: Base de datos de nacimientos y defunciones 2012

Cuadro No. 12 Nacidos vivos, por número de hijos tenidos por la madre, según regiones de residencia habitual y nivel de instrucción de la misma

Regiones y nivel de instrucción	Total	Número de hijos									
		1	2	3	4	5	6	7	8	9	10 y más
<b>Total República</b>	<b>235.237</b>	<b>98.144</b>	<b>67.429</b>	<b>38.878</b>	<b>16.357</b>	<b>6.924</b>	<b>3.529</b>	<b>1.736</b>	<b>948</b>	<b>612</b>	<b>680</b>
Ninguno	3.031	544	456	464	452	344	287	173	142	73	96
Centro De Alfabetización	841	198	157	106	125	75	65	37	29	28	21
Primaria	70.658	20.661	18.679	14.291	8.103	4.123	2.248	1.170	594	372	417
Secundaria	86.905	39.586	26.067	14.073	4.753	1.466	548	186	89	73	64
Educación Básica	7.176	3.111	1.947	1.228	549	203	79	28	13	9	9
Educación Media	3.563	1.706	986	556	223	45	24	13	5	2	3
Ciclo Post - Bachillerato	3.860	1.882	1.158	565	177	44	23	5	3	-	3
Superior	38.019	19.755	12.562	4.572	838	174	69	14	10	5	20
Postgrado	852	412	327	90	14	5	-	2	-	-	2
Se Ignora	20.332	10.289	5.090	2.933	1.123	445	186	108	63	50	45
<b>Región Sierra</b>	<b>104.997</b>	<b>45.071</b>	<b>31.740</b>	<b>16.489</b>	<b>6.241</b>	<b>2.630</b>	<b>1.306</b>	<b>673</b>	<b>387</b>	<b>231</b>	<b>229</b>
Ninguno	1.457	214	212	214	221	157	157	104	85	43	50
Centro De Alfabetización	450	94	73	60	67	46	38	27	21	16	8
Primaria	33.366	10.382	9.454	6.642	3.424	1.688	843	451	230	130	122
Secundaria	36.941	17.637	11.488	5.526	1.580	447	161	44	22	15	21
Educación Básica	3.368	1.525	992	543	193	77	21	11	2	2	2
Educación Media	1.581	841	425	216	72	13	9	1	1	2	1
Ciclo Post - Bachillerato	1.486	786	445	195	46	10	2	-	2	-	-
Superior	20.947	11.059	7.068	2.336	362	71	26	5	4	4	12
Postgrado	512	256	201	45	5	3	-	-	-	-	2
Se Ignora	4.889	2.277	1.382	712	271	118	49	30	20	19	11
<b>Región Costa</b>	<b>115.252</b>	<b>47.990</b>	<b>32.109</b>	<b>19.988</b>	<b>8.683</b>	<b>3.477</b>	<b>1.597</b>	<b>693</b>	<b>313</b>	<b>191</b>	<b>211</b>
Ninguno	1.372	299	218	226	211	166	108	51	40	22	31
Centro De Alfabetización	327	91	73	44	48	24	23	7	4	7	6
Primaria	31.239	8.952	8.076	6.653	3.894	1.900	939	436	181	96	112
Secundaria	44.295	19.476	13.060	7.642	2.760	849	298	102	44	38	26
Educación Básica	3.271	1.366	829	595	306	108	45	9	7	5	1
Educación Media	1.784	770	518	303	138	29	14	8	3	-	1
Ciclo Post - Bachillerato	2.138	989	643	336	120	28	16	4	-	-	2
Superior	15.710	8.110	5.017	2.034	405	87	37	8	4	1	7
Postgrado	326	150	122	42	8	2	-	2	-	-	-
Se Ignora	14.790	7.787	3.553	2.113	793	284	117	66	30	22	25
<b>Región Amazónica</b>	<b>14.493</b>	<b>4.889</b>	<b>3.431</b>	<b>2.293</b>	<b>1.406</b>	<b>808</b>	<b>621</b>	<b>370</b>	<b>247</b>	<b>189</b>	<b>239</b>
Ninguno	201	31	26	24	19	21	22	18	17	8	15
Centro De Alfabetización	64	13	11	2	10	5	4	3	4	5	7
Primaria	5.966	1.305	1.128	970	778	531	462	283	182	145	182
Secundaria	5.435	2.382	1.450	845	402	168	88	40	23	20	17
Educación Básica	529	218	125	88	47	18	13	8	4	2	6
Educación Media	193	91	42	37	13	3	1	4	1	-	1
Ciclo Post - Bachillerato	226	101	69	32	10	6	5	1	1	-	1
Superior	1.263	539	438	192	68	16	6	1	2	-	1
Postgrado	10	3	3	3	1	-	-	-	-	-	-
Se Ignora	606	206	139	100	58	40	20	12	13	9	9
<b>Región Insular</b>	<b>421</b>	<b>165</b>	<b>131</b>	<b>93</b>	<b>23</b>	<b>6</b>	<b>3</b>	-	-	-	-
Primaria	56	14	13	22	4	1	2	-	-	-	-

Cuadro No. 12 Nacidos vivos, por número de hijos tenidos por la madre, según regiones de residencia habitual y nivel de instrucción de la misma

Regiones y nivel de instrucción	Total	Número de hijos									
		1	2	3	4	5	6	7	8	9	10 y más
Secundaria	203	74	64	51	11	2	1	-	-	-	-
Educación Básica	7	2	-	2	3	-	-	-	-	-	-
Educación Media	5	4	1	-	-	-	-	-	-	-	-
Ciclo Post - Bachillerato	8	5	1	1	1	-	-	-	-	-	-
Superior	96	46	37	10	3	-	-	-	-	-	-
Postgrado	3	3	-	-	-	-	-	-	-	-	-
Se Ignora	43	17	15	7	1	3	-	-	-	-	-
<b>Zona No Delimitada</b>	<b>54</b>	<b>19</b>	<b>12</b>	<b>12</b>	<b>3</b>	<b>3</b>	<b>2</b>	-	<b>1</b>	<b>1</b>	<b>1</b>
Primaria	28	6	8	3	3	3	2	-	1	1	1
Secundaria	22	11	3	8	-	-	-	-	-	-	-
Ciclo Post - Bachillerato	1	-	-	1	-	-	-	-	-	-	-
Superior	1	-	1	-	-	-	-	-	-	-	-
Se Ignora	2	2	-	-	-	-	-	-	-	-	-
<b>Exterior</b>	<b>20</b>	<b>10</b>	<b>6</b>	<b>3</b>	<b>1</b>	-	-	-	-	-	-
Ninguno	1	-	-	-	1	-	-	-	-	-	-
Primaria	3	2	-	1	-	-	-	-	-	-	-
Secundaria	9	6	2	1	-	-	-	-	-	-	-
Educación Básica	1	-	1	-	-	-	-	-	-	-	-
Ciclo Post - Bachillerato	1	1	-	-	-	-	-	-	-	-	-
Superior	2	1	1	-	-	-	-	-	-	-	-
Postgrado	1	-	1	-	-	-	-	-	-	-	-
Se Ignora	2	-	1	1	-	-	-	-	-	-	-

\* Para determinar este cuadro se utilizó los datos de nacimientos oportunos, que corresponden a los nacimientos ocurridos en el mismo año de inscripción 2012.

Fuente: Base de datos de nacimientos y defunciones 2012

Cuadro No. 13 Nacidos vivos, por pertenencia étnica de la madre, según regiones y provincias de residencia habitual de la madre

Regiones y provincias	Total	Pertenencia étnica								
		Indígena	Afro-ecuatoriana	Negra	Mulata	Montubia	Mestiza	Blanca	Otra	Se ignora
<b>Total República</b>	<b>235.237</b>	<b>16.368</b>	<b>2.729</b>	<b>1.530</b>	<b>2.079</b>	<b>1.249</b>	<b>188.781</b>	<b>2.825</b>	<b>2.183</b>	<b>17.493</b>
<b>Región Sierra</b>	<b>104.997</b>	<b>10.200</b>	<b>633</b>	<b>449</b>	<b>566</b>	<b>246</b>	<b>87.014</b>	<b>1.005</b>	<b>195</b>	<b>4.689</b>
Azuay	11.352	148	25	11	42	22	10.812	74	20	198
Bolívar	3.064	834	6	31	11	17	2.127	22	4	12
Cañar	3.745	549	6	3	11	5	3.073	22	13	63
Carchi	2.218	53	13	9	12	3	2.063	3	4	58
Cotopaxi	6.820	1.456	4	13	35	29	5.097	37	9	140
Chimborazo	7.974	3.118	12	3	22	19	4.533	30	7	230
Imbabura	6.644	1.711	151	48	55	15	3.676	31	1	956
Loja	7.199	238	5	9	67	29	6.509	42	8	292
Pichincha	41.503	1.328	333	252	248	88	36.482	668	111	1.993
Tungurahua	8.190	730	12	47	35	13	7.260	48	8	37
Santo Domingo de los Tsáchilas	6.288	35	66	23	28	6	5.382	28	10	710
<b>Región Costa</b>	<b>115.252</b>	<b>809</b>	<b>1.950</b>	<b>1.008</b>	<b>1.444</b>	<b>977</b>	<b>93.113</b>	<b>1.717</b>	<b>1.832</b>	<b>12.402</b>
El Oro	9.076	44	85	79	66	23	7.292	170	107	1.210
Esmeraldas	7.447	197	1.029	429	519	53	4.721	140	12	347
Guayas	57.646	436	588	391	538	455	45.365	1.020	869	7.984
Los Ríos	11.856	64	78	29	98	206	10.295	130	236	720
Manabí	23.165	45	119	55	177	223	20.610	214	439	1.283
Santa Elena	6.062	23	51	25	46	17	4.830	43	169	858
<b>Región Amazónica</b>	<b>14.493</b>	<b>5.331</b>	<b>139</b>	<b>61</b>	<b>61</b>	<b>25</b>	<b>8.266</b>	<b>79</b>	<b>151</b>	<b>380</b>
Morona Santiago	2.600	1.231	8	5	5	5	1.194	9	112	31
Napo	2.369	1.543	4	7	3	2	681	21	6	102
Pastaza	1.765	767	8	8	6	3	946	9	3	15
Zamora Chinchipe	1.566	260	5	5	6	6	1.252	3	14	15
Sucumbíos	3.229	447	72	21	19	6	2.542	17	3	102
Orellana	2.964	1.083	42	15	22	3	1.651	20	13	115
<b>Región Insular</b>	<b>421</b>	<b>28</b>	<b>6</b>	<b>12</b>	<b>5</b>	<b>1</b>	<b>321</b>	<b>24</b>	<b>4</b>	<b>20</b>
Galápagos	421	28	6	12	5	1	321	24	4	20
<b>Zonas no delimitadas</b>	<b>54</b>	<b>-</b>	<b>1</b>	<b>-</b>	<b>3</b>	<b>-</b>	<b>48</b>	<b>-</b>	<b>-</b>	<b>2</b>
Zonas no delimitadas	54	-	1	-	3	-	48	-	-	2
<b>Exterior</b>	<b>20</b>	<b>-</b>	<b>-</b>	<b>-</b>	<b>-</b>	<b>-</b>	<b>19</b>	<b>-</b>	<b>1</b>	<b>-</b>
Exterior	20	-	-	-	-	-	19	-	1	-

\* Para determinar este cuadro se utilizó los datos de nacimientos oportunos, que corresponden a los nacimientos ocurridos en el mismo año de inscripción 2012.

Fuente: Base de datos de nacimientos y defunciones 2012

Cuadro No. 14 Nacidos vivos, por estado civil de la madre, según regiones y provincias de residencia habitual de la madre

Regiones y provincias	Total	Estado civil						
		Unida	Soltera	Casada	Divorciada	Separada	Viuda	Se ignora
<b>Total República</b>	<b>235.237</b>	<b>98.209</b>	<b>31.463</b>	<b>82.264</b>	<b>1.196</b>	<b>758</b>	<b>356</b>	<b>20.991</b>
<b>Región Sierra</b>	<b>104.997</b>	<b>29.367</b>	<b>19.038</b>	<b>49.439</b>	<b>921</b>	<b>215</b>	<b>204</b>	<b>5.813</b>
Azuay	11.352	3.057	1.856	5.832	125	29	28	425
Bolívar	3.064	1.100	535	1.268	22	5	10	124
Cañar	3.745	1.163	582	1.821	38	23	8	110
Carchi	2.218	228	1.009	877	24	1	5	74
Cotopaxi	6.820	1.999	893	3.559	44	6	16	303
Chimborazo	7.974	1.466	1.171	4.922	38	7	13	357
Imbabura	6.644	867	1.782	2.979	73	21	21	901
Loja	7.199	1.994	1.291	3.293	46	15	17	543
Pichincha	41.503	12.392	7.972	18.418	407	86	63	2.165
Tungurahua	8.190	1.572	1.196	4.898	78	14	18	414
Santo Domingo de los Tsáchilas	6.288	3.529	751	1.572	26	8	5	397
<b>Región Costa</b>	<b>115.252</b>	<b>62.074</b>	<b>9.843</b>	<b>27.949</b>	<b>224</b>	<b>518</b>	<b>121</b>	<b>14.523</b>
El Oro	9.076	4.538	842	2.249	37	27	10	1.373
Esmeraldas	7.447	4.441	1.450	1.009	18	12	8	509
Guayas	57.646	29.460	4.541	14.910	110	317	50	8.258
Los Ríos	11.856	8.047	894	1.747	15	42	18	1.093
Manabí	23.165	13.563	1.624	5.268	36	111	31	2.532
Santa Elena	6.062	2.025	492	2.766	8	9	4	758
<b>Región Amazónica</b>	<b>14.493</b>	<b>6.613</b>	<b>2.525</b>	<b>4.679</b>	<b>45</b>	<b>23</b>	<b>31</b>	<b>577</b>
Morona Santiago	2.600	1.341	495	623	14	6	6	115
Napo	2.369	876	400	1.027	6	3	5	52
Pastaza	1.765	770	340	550	5	5	6	89
Zamora Chinchipe	1.566	661	356	504	7	1	3	34
Sucumbíos	3.229	1.710	500	830	4	1	7	177
Orellana	2.964	1.255	434	1.145	9	7	4	110
<b>Región Insular</b>	<b>421</b>	<b>112</b>	<b>45</b>	<b>184</b>	<b>6</b>	<b>-</b>	<b>-</b>	<b>74</b>
Galápagos	421	112	45	184	6	-	-	74
<b>Zonas no delimitadas</b>	<b>54</b>	<b>33</b>	<b>5</b>	<b>11</b>	<b>-</b>	<b>2</b>	<b>-</b>	<b>3</b>
Zonas no delimitadas	54	33	5	11	-	2	-	3
<b>Exterior</b>	<b>20</b>	<b>10</b>	<b>7</b>	<b>2</b>	<b>-</b>	<b>-</b>	<b>-</b>	<b>1</b>
Exterior	20	10	7	2	-	-	-	1

\* Para determinar este cuadro se utilizó los datos de nacimientos oportunos, que corresponden a los nacimientos ocurridos en el mismo año de inscripción 2012.

Fuente: Base de datos de nacimientos y defunciones 2012



[www.inec.gob.ec](http://www.inec.gob.ec)  
[www.ecuadorencifras.com](http://www.ecuadorencifras.com)

# CUADROS ESTADÍSTICOS DE DEFUNCIONES



**Cuadro No. 1 Defunciones totales, por tipo de certificación de personas residentes y no residentes, según regiones, provincias, cantones y parroquias de acaecimiento**

Regiones, provincias, cantones y parroquias	Total general			Tipo de certificación					
	Total	Residentes	No residentes	Con certificación médica			Sin certificación médica		
				Total	Residentes	No residentes	Total	Residentes	No residentes
<b>Total República</b>	<b>63.511</b>	<b>52.872</b>	<b>10.639</b>	<b>57.427</b>	<b>47.317</b>	<b>10.110</b>	<b>6.084</b>	<b>5.555</b>	<b>529</b>
<b>Región Sierra</b>	<b>29.372</b>	<b>24.694</b>	<b>4.678</b>	<b>27.459</b>	<b>22.900</b>	<b>4.559</b>	<b>1.913</b>	<b>1.794</b>	<b>119</b>
<b>Azuay</b>	<b>3.527</b>	<b>2.928</b>	<b>599</b>	<b>3.314</b>	<b>2.731</b>	<b>583</b>	<b>213</b>	<b>197</b>	<b>16</b>
<b>Cuenca</b>	<b>2.735</b>	<b>2.187</b>	<b>548</b>	<b>2.682</b>	<b>2.139</b>	<b>543</b>	<b>53</b>	<b>48</b>	<b>5</b>
Cuenca	2.238	1.705	533	2.219	1.688	531	19	17	2
Baños	60	57	3	59	56	3	1	1	-
Cumbe	26	25	1	26	25	1	-	-	-
Chaucha	5	5	-	5	5	-	-	-	-
Checa (jidcay)	12	11	1	11	10	1	1	1	-
Chuiquintad	17	17	-	17	17	-	-	-	-
Llacao	9	9	-	7	7	-	2	2	-
Molleturo	18	16	2	9	9	-	9	7	2
Nulti	12	11	1	9	8	1	3	3	-
Octavio Cordero Palacios (Sta. Rosa)	15	15	-	15	15	-	-	-	-
Paccha	15	15	-	15	15	-	-	-	-
Quíngo	26	26	-	22	22	-	4	4	-
Ricarte	49	45	4	48	44	4	1	1	-
San Joaquín	28	28	-	27	27	-	1	1	-
Santa Ana	23	23	-	22	22	-	1	1	-
Sayausí	28	27	1	27	26	1	1	1	-
Sidcay	15	15	-	15	15	-	-	-	-
Sinicay	30	30	-	29	29	-	1	1	-
Tarqui	27	27	-	24	24	-	3	3	-
Turi	12	12	-	10	10	-	2	2	-
Valle	52	51	1	49	49	-	3	2	1
Victoria del Portete	18	17	1	17	16	1	1	1	-
<b>Girón</b>	<b>52</b>	<b>49</b>	<b>3</b>	<b>41</b>	<b>38</b>	<b>3</b>	<b>11</b>	<b>11</b>	<b>-</b>
Girón	43	41	2	35	33	2	8	8	-
Asunción	9	8	1	6	5	1	3	3	-
<b>Gualaceo</b>	<b>189</b>	<b>174</b>	<b>15</b>	<b>175</b>	<b>162</b>	<b>13</b>	<b>14</b>	<b>12</b>	<b>2</b>
Gualaceo	123	111	12	115	105	10	8	6	2
Daniel Córdova Toral	5	5	-	4	4	-	1	1	-
Jadán	20	19	1	17	16	1	3	3	-
Mariano Moreno	3	3	-	3	3	-	-	-	-
Remigio Crespo Toral (Gulag)	5	5	-	4	4	-	1	1	-
San Juan	16	14	2	15	13	2	1	1	-
Zhidmad	13	13	-	13	13	-	-	-	-
Luis Cordero Vega	3	3	-	3	3	-	-	-	-
Simón Bolívar (Cab. en Gañanzol)	1	1	-	1	1	-	-	-	-
<b>Nabón</b>	<b>59</b>	<b>58</b>	<b>1</b>	<b>23</b>	<b>22</b>	<b>1</b>	<b>36</b>	<b>36</b>	<b>-</b>

**Cuadro No. 1 Defunciones totales, por tipo de certificación de personas residentes y no residentes, según regiones, provincias, cantones y parroquias de acaecimiento**

Regiones, provincias, cantones y parroquias	Total general			Tipo de certificación					
	Total	Residentes	No residentes	Con certificación médica			Sin certificación médica		
				Total	Residentes	No residentes	Total	Residentes	No residentes
Nabón	33	33	-	15	15	-	18	18	-
Cochapata	16	16	-	4	4	-	12	12	-
El Progreso (Cab.en Zhiota)	5	4	1	3	2	1	2	2	-
Las Nieves (Chaya)	5	5	-	1	1	-	4	4	-
<b>Paute</b>	<b>92</b>	<b>87</b>	<b>5</b>	<b>80</b>	<b>75</b>	<b>5</b>	<b>12</b>	<b>12</b>	<b>-</b>
Paute	50	45	5	44	39	5	6	6	-
Bulán (José Víctor Izquierdo)	1	1	-	-	-	-	1	1	-
Chicán (Guillermo Ortega)	6	6	-	5	5	-	1	1	-
El Cabo	11	11	-	11	11	-	-	-	-
Guarainag	6	6	-	4	4	-	2	2	-
San Cristóbal (Carlos Ordoñez Lazo)	9	9	-	9	9	-	-	-	-
Tomebamba	3	3	-	3	3	-	-	-	-
Dug Dug	6	6	-	4	4	-	2	2	-
<b>Pucará</b>	<b>38</b>	<b>35</b>	<b>3</b>	<b>9</b>	<b>8</b>	<b>1</b>	<b>29</b>	<b>27</b>	<b>2</b>
Pucará	33	30	3	8	7	1	25	23	2
San Rafael de Sharug	5	5	-	1	1	-	4	4	-
<b>San Fernando</b>	<b>15</b>	<b>15</b>	<b>-</b>	<b>13</b>	<b>13</b>	<b>-</b>	<b>2</b>	<b>2</b>	<b>-</b>
San Fernando	13	13	-	11	11	-	2	2	-
Chumblín	2	2	-	2	2	-	-	-	-
<b>Santa Isabel</b>	<b>59</b>	<b>56</b>	<b>3</b>	<b>58</b>	<b>55</b>	<b>3</b>	<b>1</b>	<b>1</b>	<b>-</b>
Santa Isabel (Chaguarurco)	38	36	2	38	36	2	-	-	-
Abdón Calderón (La Unión)	8	8	-	8	8	-	-	-	-
Zhaglli (Shaglli)	13	12	1	12	11	1	1	1	-
<b>Sigsig</b>	<b>117</b>	<b>114</b>	<b>3</b>	<b>92</b>	<b>90</b>	<b>2</b>	<b>25</b>	<b>24</b>	<b>1</b>
Sigsig	63	61	2	50	49	1	13	12	1
Cuchil (Cutchil)	3	3	-	3	3	-	-	-	-
Jima (Gima)	14	13	1	13	12	1	1	1	-
Güel	6	6	-	3	3	-	3	3	-
Ludo	10	10	-	10	10	-	-	-	-
San Bartolomé	13	13	-	7	7	-	6	6	-
San José de Raranga	8	8	-	6	6	-	2	2	-
<b>Oña</b>	<b>21</b>	<b>21</b>	<b>-</b>	<b>9</b>	<b>9</b>	<b>-</b>	<b>12</b>	<b>12</b>	<b>-</b>
San Felipe de Oña	17	17	-	6	6	-	11	11	-
Susudel	4	4	-	3	3	-	1	1	-
<b>Chordeleg</b>	<b>55</b>	<b>53</b>	<b>2</b>	<b>53</b>	<b>51</b>	<b>2</b>	<b>2</b>	<b>2</b>	<b>-</b>
Chordeleg	35	34	1	33	32	1	2	2	-
Principal	7	7	-	7	7	-	-	-	-
La Unión	5	5	-	5	5	-	-	-	-
Luis Galarza Orellana (Cab. en Delegsol)	6	5	1	6	5	1	-	-	-
San Martín de Puzhio	2	2	-	2	2	-	-	-	-

**Cuadro No. 1 Defunciones totales, por tipo de certificación de personas residentes y no residentes, según regiones, provincias, cantones y parroquias de acaecimiento**

Regiones, provincias, cantones y parroquias	Total general			Tipo de certificación					
	Total	Residentes	No residentes	Con certificación médica			Sin certificación médica		
				Total	Residentes	No residentes	Total	Residentes	No residentes
<b>El Pan</b>	<b>17</b>	<b>17</b>	-	<b>11</b>	<b>11</b>	-	<b>6</b>	<b>6</b>	-
El Pan	8	8	-	4	4	-	4	4	-
San Vicente	9	9	-	7	7	-	2	2	-
<b>Sevilla de Oro</b>	<b>17</b>	<b>16</b>	<b>1</b>	<b>17</b>	<b>16</b>	<b>1</b>	-	-	-
Sevilla de Oro	8	7	1	8	7	1	-	-	-
Amaluzá	3	3	-	3	3	-	-	-	-
Palamas	6	6	-	6	6	-	-	-	-
<b>Guachapala</b>	<b>15</b>	<b>11</b>	<b>4</b>	<b>12</b>	<b>9</b>	<b>3</b>	<b>3</b>	<b>2</b>	<b>1</b>
Guachapala	15	11	4	12	9	3	3	2	1
<b>Camilo Ponce Enríquez</b>	<b>46</b>	<b>35</b>	<b>11</b>	<b>39</b>	<b>33</b>	<b>6</b>	<b>7</b>	<b>2</b>	<b>5</b>
Camilo Ponce Enríquez	45	34	11	38	32	6	7	2	5
El Carmen de Pijilí	1	1	-	1	1	-	-	-	-
<b>Bolívar</b>	<b>831</b>	<b>756</b>	<b>75</b>	<b>679</b>	<b>609</b>	<b>70</b>	<b>152</b>	<b>147</b>	<b>5</b>
<b>Guaranda</b>	<b>416</b>	<b>372</b>	<b>44</b>	<b>323</b>	<b>280</b>	<b>43</b>	<b>93</b>	<b>92</b>	<b>1</b>
Guaranda	301	265	36	260	225	35	41	40	1
Facundo Vela	7	5	2	3	1	2	4	4	-
Julio E. Moreno (Catanahúan Grande)	6	6	-	6	6	-	-	-	-
Salinas	12	8	4	9	5	4	3	3	-
San Lorenzo	9	8	1	9	8	1	-	-	-
San Simón (Yacoto)	13	13	-	11	11	-	2	2	-
Santafé (Santa Fé)	8	8	-	7	7	-	1	1	-
Simiátug	47	47	-	13	13	-	34	34	-
San Luis de Pambil	13	12	1	5	4	1	8	8	-
<b>Chillanes</b>	<b>91</b>	<b>84</b>	<b>7</b>	<b>58</b>	<b>52</b>	<b>6</b>	<b>33</b>	<b>32</b>	<b>1</b>
Chillanes	73	68	5	44	40	4	29	28	1
San José del Tambo (Tambopamba)	18	16	2	14	12	2	4	4	-
<b>Chimbo</b>	<b>78</b>	<b>72</b>	<b>6</b>	<b>75</b>	<b>69</b>	<b>6</b>	<b>3</b>	<b>3</b>	-
San José de Chimbo	38	33	5	37	32	5	1	1	-
Asunción (Asancoto)	17	16	1	17	16	1	-	-	-
Magdalena (Chapacoto)	17	17	-	16	16	-	1	1	-
San Sebastián	1	1	-	1	1	-	-	-	-
Telimbela	5	5	-	4	4	-	1	1	-
<b>Echeandía</b>	<b>37</b>	<b>30</b>	<b>7</b>	<b>31</b>	<b>26</b>	<b>5</b>	<b>6</b>	<b>4</b>	<b>2</b>
Echeandía	37	30	7	31	26	5	6	4	2
<b>San Miguel</b>	<b>132</b>	<b>126</b>	<b>6</b>	<b>117</b>	<b>112</b>	<b>5</b>	<b>15</b>	<b>14</b>	<b>1</b>
San Miguel	75	71	4	68	65	3	7	6	1
Balsapamba	8	8	-	8	8	-	-	-	-
Bilován	6	6	-	6	6	-	-	-	-
Régulo de Mora	3	3	-	3	3	-	-	-	-
San Pablo (San Pablo de Atenas)	29	27	2	21	19	2	8	8	-

**Cuadro No. 1 Defunciones totales, por tipo de certificación de personas residentes y no residentes, según regiones, provincias, cantones y parroquias de acaecimiento**

Regiones, provincias, cantones y parroquias	Total general			Tipo de certificación					
	Total	Residentes	No residentes	Con certificación médica			Sin certificación médica		
				Total	Residentes	No residentes	Total	Residentes	No residentes
Santiago	9	9	-	9	9	-	-	-	-
San Vicente	2	2	-	2	2	-	-	-	-
<b>Caluma</b>	<b>59</b>	<b>58</b>	<b>1</b>	<b>58</b>	<b>57</b>	<b>1</b>	<b>1</b>	<b>1</b>	<b>-</b>
Caluma	59	58	1	58	57	1	1	1	-
<b>Las Naves</b>	<b>18</b>	<b>14</b>	<b>4</b>	<b>17</b>	<b>13</b>	<b>4</b>	<b>1</b>	<b>1</b>	<b>-</b>
Las Naves	18	14	4	17	13	4	1	1	-
<b>Cañar</b>	<b>1.030</b>	<b>880</b>	<b>150</b>	<b>871</b>	<b>734</b>	<b>137</b>	<b>159</b>	<b>146</b>	<b>13</b>
<b>Azoques</b>	<b>463</b>	<b>343</b>	<b>120</b>	<b>418</b>	<b>305</b>	<b>113</b>	<b>45</b>	<b>38</b>	<b>7</b>
Azoques	351	237	114	331	222	109	20	15	5
Cojitambo	22	18	4	17	15	2	5	3	2
Guapán	17	17	-	12	12	-	5	5	-
Javier Loyola (Chuquipata)	24	23	1	22	21	1	2	2	-
Luis Cordero	15	15	-	11	11	-	4	4	-
Pindilig	10	9	1	5	4	1	5	5	-
Rivera	7	7	-	3	3	-	4	4	-
San Miguel	11	11	-	11	11	-	-	-	-
Taday	6	6	-	6	6	-	-	-	-
<b>Biblián</b>	<b>87</b>	<b>85</b>	<b>2</b>	<b>74</b>	<b>73</b>	<b>1</b>	<b>13</b>	<b>12</b>	<b>1</b>
Biblián	68	66	2	63	62	1	5	4	1
Nazón (Cab. en Pampa de Domínguez)	12	12	-	6	6	-	6	6	-
San Francisco de Sageo	5	5	-	3	3	-	2	2	-
Jerusalén	2	2	-	2	2	-	-	-	-
<b>Cañar</b>	<b>226</b>	<b>212</b>	<b>14</b>	<b>148</b>	<b>136</b>	<b>12</b>	<b>78</b>	<b>76</b>	<b>2</b>
Cañar	92	84	8	66	58	8	26	26	-
Chontamarca	8	7	1	3	2	1	5	5	-
Chorocopte	7	6	1	4	3	1	3	3	-
General Morales (Socarte)	8	8	-	5	5	-	3	3	-
Gualleturo	17	17	-	12	12	-	5	5	-
Honorato Vásquez (Tambo Viejo)	21	21	-	12	12	-	9	9	-
Ingapirca	35	34	1	22	21	1	13	13	-
Juncal	16	13	3	12	11	1	4	2	2
San Antonio	2	2	-	-	-	-	2	2	-
Zhud	8	8	-	4	4	-	4	4	-
Ducur	12	12	-	8	8	-	4	4	-
<b>La Troncal</b>	<b>162</b>	<b>153</b>	<b>9</b>	<b>155</b>	<b>149</b>	<b>6</b>	<b>7</b>	<b>4</b>	<b>3</b>
La troncal	138	129	9	133	127	6	5	2	3
Manuel J. Calle	13	13	-	12	12	-	1	1	-
Pancho Negro	11	11	-	10	10	-	1	1	-
<b>El Tambo</b>	<b>44</b>	<b>40</b>	<b>4</b>	<b>40</b>	<b>36</b>	<b>4</b>	<b>4</b>	<b>4</b>	<b>-</b>
El Tambo	44	40	4	40	36	4	4	4	-

**Cuadro No. 1 Defunciones totales, por tipo de certificación de personas residentes y no residentes, según regiones, provincias, cantones y parroquias de acaecimiento**

Regiones, provincias, cantones y parroquias	Total general			Tipo de certificación					
	Total	Residentes	No residentes	Con certificación médica			Sin certificación médica		
				Total	Residentes	No residentes	Total	Residentes	No residentes
<b>Deleg</b>	27	27	-	25	25	-	2	2	-
Delég	21	21	-	19	19	-	2	2	-
Solano	6	6	-	6	6	-	-	-	-
<b>Suscal</b>	<b>21</b>	<b>20</b>	<b>1</b>	<b>11</b>	<b>10</b>	<b>1</b>	<b>10</b>	<b>10</b>	<b>-</b>
Suscal	21	20	1	11	10	1	10	10	-
<b>Carchi</b>	<b>588</b>	<b>535</b>	<b>53</b>	<b>576</b>	<b>525</b>	<b>51</b>	<b>12</b>	<b>10</b>	<b>2</b>
<b>Tulcán</b>	<b>309</b>	<b>277</b>	<b>32</b>	<b>307</b>	<b>275</b>	<b>32</b>	<b>2</b>	<b>2</b>	<b>-</b>
Tulcán	262	232	30	261	231	30	1	1	-
El Carmelo (El Pun)	8	7	1	8	7	1	-	-	-
Julio Andrade (Orejuela)	17	16	1	17	16	1	-	-	-
Maldonado	4	4	-	4	4	-	-	-	-
Piöter	2	2	-	2	2	-	-	-	-
Tufiño	4	4	-	4	4	-	-	-	-
Urbina (Taya)	5	5	-	4	4	-	1	1	-
El Chical	6	6	-	6	6	-	-	-	-
Santa Martha de Cuba	1	1	-	1	1	-	-	-	-
<b>Bolívar</b>	<b>39</b>	<b>38</b>	<b>1</b>	<b>36</b>	<b>35</b>	<b>1</b>	<b>3</b>	<b>3</b>	<b>-</b>
Bolívar	18	17	1	16	15	1	2	2	-
Los Andes	8	8	-	8	8	-	-	-	-
Monte Olivo	5	5	-	5	5	-	-	-	-
San Vicente de Pusir	4	4	-	3	3	-	1	1	-
San Rafael	4	4	-	4	4	-	-	-	-
<b>Espejo</b>	<b>57</b>	<b>51</b>	<b>6</b>	<b>55</b>	<b>50</b>	<b>5</b>	<b>2</b>	<b>1</b>	<b>1</b>
El Ángel	36	32	4	36	32	4	-	-	-
El Goaltal	1	-	1	-	-	-	1	-	1
La Libertad (Alizo)	7	7	-	7	7	-	-	-	-
San Isidro	13	12	1	12	11	1	1	1	-
<b>Mira</b>	<b>44</b>	<b>43</b>	<b>1</b>	<b>40</b>	<b>40</b>	<b>-</b>	<b>4</b>	<b>3</b>	<b>1</b>
Mira (Chontahuasi)	22	22	-	20	20	-	2	2	-
Concepción	10	10	-	9	9	-	1	1	-
Jijón y Caamaño (Cab. en Río Blanco)	8	7	1	7	7	-	1	-	1
Juan Montalvo (San Ignacio de Quil)	4	4	-	4	4	-	-	-	-
<b>Montúfar</b>	<b>112</b>	<b>103</b>	<b>9</b>	<b>111</b>	<b>102</b>	<b>9</b>	<b>1</b>	<b>1</b>	<b>-</b>
San Gabriel	91	85	6	90	84	6	1	1	-
Cristóbal Colón	4	2	2	4	2	2	-	-	-
Fernández Salvador	1	-	1	1	-	1	-	-	-
La Paz	15	15	-	15	15	-	-	-	-
Piartal	1	1	-	1	1	-	-	-	-
<b>San Pedro de Huaca</b>	<b>27</b>	<b>23</b>	<b>4</b>	<b>27</b>	<b>23</b>	<b>4</b>	<b>-</b>	<b>-</b>	<b>-</b>
Huaca	25	21	4	25	21	4	-	-	-

**Cuadro No. 1 Defunciones totales, por tipo de certificación de personas residentes y no residentes, según regiones, provincias, cantones y parroquias de acaecimiento**

Regiones, provincias, cantones y parroquias	Total general			Tipo de certificación					
	Total	Residentes	No residentes	Con certificación médica			Sin certificación médica		
				Total	Residentes	No residentes	Total	Residentes	No residentes
Mariscal Sucre	2	2	-	2	2	-	-	-	-
<b>Cotopaxi</b>	<b>1.751</b>	<b>1.559</b>	<b>192</b>	<b>1.550</b>	<b>1.373</b>	<b>177</b>	<b>201</b>	<b>186</b>	<b>15</b>
<b>Latacunga</b>	<b>829</b>	<b>701</b>	<b>128</b>	<b>814</b>	<b>689</b>	<b>125</b>	<b>15</b>	<b>12</b>	<b>3</b>
Latacunga	556	440	116	550	436	114	6	4	2
Alaques (Alaquez)	21	20	1	21	20	1	-	-	-
Belisario Quevedo (Guanailín)	20	20	-	16	16	-	4	4	-
Guaitacama (Guaytacama)	39	39	-	39	39	-	-	-	-
Joseguango Bajo	6	6	-	6	6	-	-	-	-
Mulaló	29	28	1	29	28	1	-	-	-
11 de Noviembre (Ilinchisi)	8	8	-	8	8	-	-	-	-
Poaló	24	24	-	22	22	-	2	2	-
San Juan de Pastocalle	43	37	6	41	36	5	2	1	1
Tanicuchí	52	48	4	51	47	4	1	1	-
Toacaso	31	31	-	31	31	-	-	-	-
<b>La Maná</b>	<b>140</b>	<b>132</b>	<b>8</b>	<b>127</b>	<b>121</b>	<b>6</b>	<b>13</b>	<b>11</b>	<b>2</b>
La Maná	117	109	8	111	105	6	6	4	2
Guasaganda (Cab. en Guasaganda Centro)	14	14	-	9	9	-	5	5	-
Pucayacu	9	9	-	7	7	-	2	2	-
<b>Pangua</b>	<b>67</b>	<b>60</b>	<b>7</b>	<b>50</b>	<b>45</b>	<b>5</b>	<b>17</b>	<b>15</b>	<b>2</b>
El Corazón	31	28	3	28	25	3	3	3	-
Moraspungo	31	27	4	17	15	2	14	12	2
Ramón Campaña	5	5	-	5	5	-	-	-	-
<b>Pujilí</b>	<b>283</b>	<b>261</b>	<b>22</b>	<b>181</b>	<b>164</b>	<b>17</b>	<b>102</b>	<b>97</b>	<b>5</b>
Pujilí	131	119	12	110	99	11	21	20	1
Angamarca	31	31	-	4	4	-	27	27	-
Guangaje	43	42	1	6	5	1	37	37	-
La Victoria	7	7	-	6	6	-	1	1	-
Pilaló	8	6	2	2	2	-	6	4	2
Tingo	11	10	1	8	7	1	3	3	-
Zumbahua	52	46	6	45	41	4	7	5	2
<b>Salcedo</b>	<b>253</b>	<b>241</b>	<b>12</b>	<b>252</b>	<b>241</b>	<b>11</b>	<b>1</b>	<b>-</b>	<b>1</b>
San Miguel	140	131	9	140	131	9	-	-	-
Antonio José Holguín (Santa Lucía)	17	15	2	16	15	1	1	-	1
Cusubamba	28	28	-	28	28	-	-	-	-
Mulalillo	37	37	-	37	37	-	-	-	-
Mulliquindil (Santa Ana)	20	20	-	20	20	-	-	-	-
Pansaleo	11	10	1	11	10	1	-	-	-
<b>Saquisilí</b>	<b>98</b>	<b>88</b>	<b>10</b>	<b>92</b>	<b>82</b>	<b>10</b>	<b>6</b>	<b>6</b>	<b>-</b>
Saquisilí	66	57	9	63	54	9	3	3	-
Canchagua	8	8	-	7	7	-	1	1	-



**Cuadro No. 1 Defunciones totales, por tipo de certificación de personas residentes y no residentes, según regiones, provincias, cantones y parroquias de acaecimiento**

Regiones, provincias, cantones y parroquias	Total general			Tipo de certificación					
	Total	Residentes	No residentes	Con certificación médica			Sin certificación médica		
				Total	Residentes	No residentes	Total	Residentes	No residentes
Chantilín	6	5	1	6	5	1	-	-	-
Cochapamba	18	18	-	16	16	-	2	2	-
<b>Sigchos</b>	<b>81</b>	<b>76</b>	<b>5</b>	<b>34</b>	<b>31</b>	<b>3</b>	<b>47</b>	<b>45</b>	<b>2</b>
Sigchos	36	33	3	16	13	3	20	20	-
Chunchilán (Chugchilán)	23	21	2	4	4	-	19	17	2
Isinliví	18	18	-	10	10	-	8	8	-
Las Pampas	4	4	-	4	4	-	-	-	-
<b>Chimborazo</b>	<b>2.338</b>	<b>1.973</b>	<b>365</b>	<b>2.060</b>	<b>1.703</b>	<b>357</b>	<b>278</b>	<b>270</b>	<b>8</b>
<b>Riobamba</b>	<b>1.324</b>	<b>1.028</b>	<b>296</b>	<b>1.276</b>	<b>981</b>	<b>295</b>	<b>48</b>	<b>47</b>	<b>1</b>
Riobamba	1.073	781	292	1.068	777	291	5	4	1
Cacha (Cab. en Machangara)	18	18	-	8	8	-	10	10	-
Calpi	27	27	-	26	26	-	1	1	-
Cubijíes	12	12	-	12	12	-	-	-	-
Flores	20	20	-	16	16	-	4	4	-
Licto	40	40	-	36	36	-	4	4	-
Pungalá	35	33	2	25	23	2	10	10	-
Punín	27	27	-	18	18	-	9	9	-
Quimiag	24	24	-	22	22	-	2	2	-
San Juan	24	23	1	21	20	1	3	3	-
San Luis	24	23	1	24	23	1	-	-	-
<b>Alausí</b>	<b>220</b>	<b>210</b>	<b>10</b>	<b>136</b>	<b>126</b>	<b>10</b>	<b>84</b>	<b>84</b>	<b>-</b>
Alausí	75	71	4	74	70	4	1	1	-
Achupallas	55	55	-	9	9	-	46	46	-
Guasuntos	16	14	2	6	4	2	10	10	-
Huigra	12	8	4	9	5	4	3	3	-
Multitud	5	5	-	5	5	-	-	-	-
Pumallacta	6	6	-	1	1	-	5	5	-
Sevilla	4	4	-	1	1	-	3	3	-
Sibambe	10	10	-	8	8	-	2	2	-
Tixán	37	37	-	23	23	-	14	14	-
<b>Colta</b>	<b>209</b>	<b>197</b>	<b>12</b>	<b>182</b>	<b>172</b>	<b>10</b>	<b>27</b>	<b>25</b>	<b>2</b>
Villa la Unión (Cajabamba)	114	105	9	98	91	7	16	14	2
Cañi	1	1	-	1	1	-	-	-	-
Columbe	55	53	2	52	50	2	3	3	-
Juan de Velasco (Pangor)	18	17	1	14	13	1	4	4	-
Santiago de Quito (Cab. en San Antonio de Quito)	21	21	-	17	17	-	4	4	-
<b>Chambo</b>	<b>25</b>	<b>25</b>	<b>-</b>	<b>25</b>	<b>25</b>	<b>-</b>	<b>-</b>	<b>-</b>	<b>-</b>
Chambo	25	25	-	25	25	-	-	-	-
<b>Chunchi</b>	<b>60</b>	<b>50</b>	<b>10</b>	<b>33</b>	<b>25</b>	<b>8</b>	<b>27</b>	<b>25</b>	<b>2</b>

Cuadro No. 1 Defunciones totales, por tipo de certificación de personas residentes y no residentes, según regiones, provincias, cantones y parroquias de acaecimiento

Regiones, provincias, cantones y parroquias	Total general			Tipo de certificación					
	Total	Residentes	No residentes	Con certificación médica			Sin certificación médica		
				Total	Residentes	No residentes	Total	Residentes	No residentes
Chunchi	43	34	9	27	19	8	16	15	1
Capzol	3	3	-	1	1	-	2	2	-
Compud	4	4	-	1	1	-	3	3	-
Gonzol	3	2	1	-	-	-	3	2	1
Llagos	7	7	-	4	4	-	3	3	-
<b>Guamote</b>	<b>207</b>	<b>194</b>	<b>13</b>	<b>129</b>	<b>118</b>	<b>11</b>	<b>78</b>	<b>76</b>	<b>2</b>
Guamote	99	94	5	71	67	4	28	27	1
Cebadas	36	31	5	33	28	5	3	3	-
Palmira	72	69	3	25	23	2	47	46	1
<b>Guano</b>	<b>150</b>	<b>137</b>	<b>13</b>	<b>139</b>	<b>127</b>	<b>12</b>	<b>11</b>	<b>10</b>	<b>1</b>
Guano	72	66	6	66	60	6	6	6	-
Guanando	1	1	-	1	1	-	-	-	-
Ilapo	5	5	-	5	5	-	-	-	-
La Providencia	2	2	-	-	-	-	2	2	-
San Andrés	47	42	5	45	40	5	2	2	-
San Gerardo de Pacaicaguán	10	9	1	10	9	1	-	-	-
San Isidro de Patulú	8	8	-	8	8	-	-	-	-
San José del Chazo	5	4	1	4	4	-	1	-	1
<b>Pallatanga</b>	<b>51</b>	<b>48</b>	<b>3</b>	<b>50</b>	<b>47</b>	<b>3</b>	<b>1</b>	<b>1</b>	<b>-</b>
Pallatanga	51	48	3	50	47	3	1	1	-
<b>Penípe</b>	<b>40</b>	<b>37</b>	<b>3</b>	<b>39</b>	<b>36</b>	<b>3</b>	<b>1</b>	<b>1</b>	<b>-</b>
Penipe	24	21	3	23	20	3	1	1	-
El Altar	3	3	-	3	3	-	-	-	-
Puela	5	5	-	5	5	-	-	-	-
San Antonio de Bayushig	7	7	-	7	7	-	-	-	-
La Candelaria	1	1	-	1	1	-	-	-	-
<b>Cumandá</b>	<b>52</b>	<b>47</b>	<b>5</b>	<b>51</b>	<b>46</b>	<b>5</b>	<b>1</b>	<b>1</b>	<b>-</b>
Cumandá	52	47	5	51	46	5	1	1	-
<b>Imbabura</b>	<b>1.824</b>	<b>1.493</b>	<b>331</b>	<b>1.541</b>	<b>1.226</b>	<b>315</b>	<b>283</b>	<b>267</b>	<b>16</b>
<b>Ibarra</b>	<b>1.048</b>	<b>774</b>	<b>274</b>	<b>973</b>	<b>711</b>	<b>262</b>	<b>75</b>	<b>63</b>	<b>12</b>
San Miguel de Ibarra	922	656	266	883	626	257	39	30	9
Ambuquí	15	13	2	11	11	-	4	2	2
Angochagua	22	20	2	7	5	2	15	15	-
Carolina	15	14	1	12	11	1	3	3	-
La Esperanza	28	27	1	17	16	1	11	11	-
Lita	7	7	-	7	7	-	-	-	-
Salinas	8	6	2	7	6	1	1	-	1
San Antonio	31	31	-	29	29	-	2	2	-
<b>Antonio Ante</b>	<b>138</b>	<b>128</b>	<b>10</b>	<b>124</b>	<b>114</b>	<b>10</b>	<b>14</b>	<b>14</b>	<b>-</b>
Atuntaqui	79	73	6	76	70	6	3	3	-

**Cuadro No. 1 Defunciones totales, por tipo de certificación de personas residentes y no residentes, según regiones, provincias, cantones y parroquias de acaecimiento**

Regiones, provincias, cantones y parroquias	Total general			Tipo de certificación					
	Total	Residentes	No residentes	Con certificación médica			Sin certificación médica		
				Total	Residentes	No residentes	Total	Residentes	No residentes
San Francisco de Natabuela	18	17	1	17	16	1	1	1	-
San José de Chaltura	11	11	-	9	9	-	2	2	-
San Roque	30	27	3	22	19	3	8	8	-
<b>Cotacachi</b>	<b>139</b>	<b>134</b>	<b>5</b>	<b>81</b>	<b>77</b>	<b>4</b>	<b>58</b>	<b>57</b>	<b>1</b>
Cotacachi	61	59	2	34	33	1	27	26	1
Apuela	9	8	1	8	7	1	1	1	-
García Moreno (Ilurimagua)	19	18	1	14	13	1	5	5	-
Imantag	15	15	-	5	5	-	10	10	-
Peñaherrera	6	6	-	5	5	-	1	1	-
Plaza Gutierrez (Calvario)	1	1	-	1	1	-	-	-	-
Quiroga	21	20	1	9	8	1	12	12	-
6 de Julio de Cuellaje (Cab en Cuellaje)	6	6	-	5	5	-	1	1	-
Vacas Galindo (Cab. en San Miguel Alto)	1	1	-	-	-	-	1	1	-
<b>Otavalo</b>	<b>400</b>	<b>367</b>	<b>33</b>	<b>288</b>	<b>256</b>	<b>32</b>	<b>112</b>	<b>111</b>	<b>1</b>
Otavalo	210	187	23	177	155	22	33	32	1
Doctor Miguel Egas Cabezas (Peguiche)	23	22	1	12	11	1	11	11	-
Eugenio Espejo (Calpaquí)	31	31	-	10	10	-	21	21	-
González Suárez	11	9	2	8	6	2	3	3	-
Pataquí	2	2	-	1	1	-	1	1	-
San José de Quichinche	23	22	1	14	13	1	9	9	-
San Juan de Ilumán	21	21	-	10	10	-	11	11	-
San Pablo	48	46	2	35	33	2	13	13	-
San Rafael	22	20	2	15	13	2	7	7	-
Selva Alegre (Cab. en San Miguel de Pamplona)	9	7	2	6	4	2	3	3	-
<b>Pimampiro</b>	<b>49</b>	<b>43</b>	<b>6</b>	<b>44</b>	<b>39</b>	<b>5</b>	<b>5</b>	<b>4</b>	<b>1</b>
Pimampiro	40	34	6	37	32	5	3	2	1
Chugá	4	4	-	3	3	-	1	1	-
Mariano Acosta	4	4	-	4	4	-	-	-	-
San Francisco de Sigsipamba	1	1	-	-	-	-	1	1	-
<b>San Miguel de Urcuquí</b>	<b>50</b>	<b>47</b>	<b>3</b>	<b>31</b>	<b>29</b>	<b>2</b>	<b>19</b>	<b>18</b>	<b>1</b>
Urcuquí	21	19	2	16	14	2	5	5	-
Cahuasquí	8	7	1	5	5	-	3	2	1
La Merced de Buenos Aires	5	5	-	3	3	-	2	2	-
Pablo Arenas	3	3	-	2	2	-	1	1	-
San Blas	8	8	-	4	4	-	4	4	-
Tumbabiro	5	5	-	1	1	-	4	4	-
<b>Loja</b>	<b>2.123</b>	<b>1.794</b>	<b>329</b>	<b>1.669</b>	<b>1.360</b>	<b>309</b>	<b>454</b>	<b>434</b>	<b>20</b>
<b>Loja</b>	<b>1.165</b>	<b>891</b>	<b>274</b>	<b>1.099</b>	<b>834</b>	<b>265</b>	<b>66</b>	<b>57</b>	<b>9</b>
Loja	1.012	743	269	999	737	262	13	6	7
Chantaco	5	5	-	4	4	-	1	1	-

**Cuadro No. 1 Defunciones totales, por tipo de certificación de personas residentes y no residentes, según regiones, provincias, cantones y parroquias de acaecimiento**

Regiones, provincias, cantones y parroquias	Total general			Tipo de certificación					
	Total	Residentes	No residentes	Con certificación médica			Sin certificación médica		
				Total	Residentes	No residentes	Total	Residentes	No residentes
Chuquiribamba	15	14	1	15	14	1	-	-	-
El Cisne	7	5	2	2	1	1	5	4	1
Gualel	16	16	-	9	9	-	7	7	-
Jimbilla	3	3	-	2	2	-	1	1	-
Malacatos (Valladolid)	25	25	-	15	15	-	10	10	-
San Lucas	19	19	-	9	9	-	10	10	-
San Pedro de Vilcabamba	4	4	-	3	3	-	1	1	-
Santiago	9	9	-	9	9	-	-	-	-
Taquil (Miguel Riofrio)	17	17	-	9	9	-	8	8	-
Vilcabamba (Victoria)	21	20	1	15	14	1	6	6	-
Yangana (Arsenio Castillo)	8	7	1	6	6	-	2	1	1
Quinara	4	4	-	2	2	-	2	2	-
<b>Calvas</b>	<b>122</b>	<b>114</b>	<b>8</b>	<b>85</b>	<b>77</b>	<b>8</b>	<b>37</b>	<b>37</b>	<b>-</b>
Cariamanga	87	80	7	70	63	7	17	17	-
Colaisaca	10	10	-	4	4	-	6	6	-
El Lucero	14	13	1	6	5	1	8	8	-
Utua	4	4	-	2	2	-	2	2	-
Sanguillín	7	7	-	3	3	-	4	4	-
<b>Catamayo</b>	<b>94</b>	<b>84</b>	<b>10</b>	<b>93</b>	<b>83</b>	<b>10</b>	<b>1</b>	<b>1</b>	<b>-</b>
Catamayo (La Toma)	75	66	9	74	65	9	1	1	-
El Tambo	9	9	-	9	9	-	-	-	-
San Pedro de la Bendita	10	9	1	10	9	1	-	-	-
<b>Célica</b>	<b>39</b>	<b>37</b>	<b>2</b>	<b>37</b>	<b>35</b>	<b>2</b>	<b>2</b>	<b>2</b>	<b>-</b>
Celica	21	19	2	20	18	2	1	1	-
Cruzpamba (Cab en Carlos Bustamante)	1	1	-	1	1	-	-	-	-
Pozul (San Juan de Pozul)	14	14	-	13	13	-	1	1	-
Sabanilla	2	2	-	2	2	-	-	-	-
Tnte. Maximiliano Rodríguez Loiza	1	1	-	1	1	-	-	-	-
<b>Chaguarpamba</b>	<b>34</b>	<b>32</b>	<b>2</b>	<b>25</b>	<b>24</b>	<b>1</b>	<b>9</b>	<b>8</b>	<b>1</b>
Chaguarpamba	29	27	2	23	22	1	6	5	1
Buenavista	1	1	-	-	-	-	1	1	-
El Rosario	1	1	-	1	1	-	-	-	-
Santa Rufina	3	3	-	1	1	-	2	2	-
<b>Espíndola</b>	<b>62</b>	<b>61</b>	<b>1</b>	<b>18</b>	<b>17</b>	<b>1</b>	<b>44</b>	<b>44</b>	<b>-</b>
Amaluza	28	27	1	11	10	1	17	17	-
Bellavista	5	5	-	-	-	-	5	5	-
Jimbura	10	10	-	1	1	-	9	9	-
Santa Teresita	7	7	-	-	-	-	7	7	-
27 de Abril (Cab. en La Naranja)	11	11	-	5	5	-	6	6	-
El Ingenio	1	1	-	1	1	-	-	-	-

**Cuadro No. 1 Defunciones totales, por tipo de certificación de personas residentes y no residentes, según regiones, provincias, cantones y parroquias de acaecimiento**

Regiones, provincias, cantones y parroquias	Total general			Tipo de certificación					
	Total	Residentes	No residentes	Con certificación médica			Sin certificación médica		
				Total	Residentes	No residentes	Total	Residentes	No residentes
<b>Gonzanamá</b>	<b>60</b>	<b>59</b>	<b>1</b>	<b>44</b>	<b>44</b>	<b>-</b>	<b>16</b>	<b>15</b>	<b>1</b>
Gonzanamá	17	17	-	17	17	-	-	-	-
Changaimina (La Libertad)	8	8	-	2	2	-	6	6	-
Nambacola	18	18	-	18	18	-	-	-	-
Purunuma (Eguiguren)	5	5	-	4	4	-	1	1	-
Sacapalca	12	11	1	3	3	-	9	8	1
<b>Macará</b>	<b>75</b>	<b>71</b>	<b>4</b>	<b>53</b>	<b>49</b>	<b>4</b>	<b>22</b>	<b>22</b>	<b>-</b>
Macará	59	56	3	46	43	3	13	13	-
Larama	2	2	-	1	1	-	1	1	-
La Victoria	8	7	1	2	1	1	6	6	-
Sabiango (La Capilla)	6	6	-	4	4	-	2	2	-
<b>Paltas</b>	<b>112</b>	<b>106</b>	<b>6</b>	<b>51</b>	<b>47</b>	<b>4</b>	<b>61</b>	<b>59</b>	<b>2</b>
Catacocha	86	80	6	44	40	4	42	40	2
Cangonamá	1	1	-	1	1	-	-	-	-
Guachanamá	5	5	-	2	2	-	3	3	-
Lauro Guerrero	7	7	-	1	1	-	6	6	-
Orianga	9	9	-	2	2	-	7	7	-
Casanga	3	3	-	1	1	-	2	2	-
Yamana	1	1	-	-	-	-	1	1	-
<b>Puyango</b>	<b>60</b>	<b>55</b>	<b>5</b>	<b>34</b>	<b>30</b>	<b>4</b>	<b>26</b>	<b>25</b>	<b>1</b>
Alamor	39	35	4	24	21	3	15	14	1
Ciano	6	6	-	3	3	-	3	3	-
El Arenal	1	1	-	-	-	-	1	1	-
El Limo (Mariana de Jesús)	3	3	-	1	1	-	2	2	-
Mercadillo	5	5	-	3	3	-	2	2	-
Vicentino	6	5	1	3	2	1	3	3	-
<b>Saraguro</b>	<b>145</b>	<b>142</b>	<b>3</b>	<b>55</b>	<b>53</b>	<b>2</b>	<b>90</b>	<b>89</b>	<b>1</b>
Saraguro	59	57	2	33	32	1	26	25	1
El Paraiso de Celén	12	12	-	2	2	-	10	10	-
El Tablón	5	5	-	4	4	-	1	1	-
Lluzhapa	6	6	-	-	-	-	6	6	-
Manú	15	15	-	2	2	-	13	13	-
San Antonio de Qumbe (Cumbe)	4	4	-	4	4	-	-	-	-
San Pablo de Tenta	17	16	1	3	2	1	14	14	-
San Sebastián de Yuluc	1	1	-	1	1	-	-	-	-
Selva Alegre	11	11	-	-	-	-	11	11	-
Urdaneta (Paquishapa)	15	15	-	6	6	-	9	9	-
<b>Sozoranga</b>	<b>37</b>	<b>35</b>	<b>2</b>	<b>11</b>	<b>9</b>	<b>2</b>	<b>26</b>	<b>26</b>	<b>-</b>
Sozoranga	14	12	2	9	7	2	5	5	-
Nueva Fátima	3	3	-	-	-	-	3	3	-

**Cuadro No. 1 Defunciones totales, por tipo de certificación de personas residentes y no residentes, según regiones, provincias, cantones y parroquias de acaecimiento**

Regiones, provincias, cantones y parroquias	Total general			Tipo de certificación					
	Total	Residentes	No residentes	Con certificación médica			Sin certificación médica		
				Total	Residentes	No residentes	Total	Residentes	No residentes
Tacamoros	20	20	-	2	2	-	18	18	-
<b>Zapotillo</b>	<b>48</b>	<b>46</b>	<b>2</b>	<b>44</b>	<b>42</b>	<b>2</b>	<b>4</b>	<b>4</b>	<b>-</b>
Zapotillo	28	26	2	28	26	2	-	-	-
Mangaurco (Cazaderos)	7	7	-	7	7	-	-	-	-
Garzareal	1	1	-	1	1	-	-	-	-
Limones	1	1	-	-	-	-	1	1	-
Paletillas	9	9	-	6	6	-	3	3	-
Bolaspamba	2	2	-	2	2	-	-	-	-
<b>Pindal</b>	<b>25</b>	<b>24</b>	<b>1</b>	<b>5</b>	<b>4</b>	<b>1</b>	<b>20</b>	<b>20</b>	<b>-</b>
Pindal	16	15	1	4	3	1	12	12	-
Chaquinal	3	3	-	1	1	-	2	2	-
12 de Diciembre (Cab en Achiotes)	6	6	-	-	-	-	6	6	-
<b>Quilanga</b>	<b>16</b>	<b>12</b>	<b>4</b>	<b>7</b>	<b>4</b>	<b>3</b>	<b>9</b>	<b>8</b>	<b>1</b>
Quilanga	13	10	3	6	4	2	7	6	1
Fundochamba	1	1	-	-	-	-	1	1	-
San Antonio de las Aradas (Cab. en Las Aradas)	2	1	1	1	-	1	1	1	-
<b>Olemdo</b>	<b>29</b>	<b>25</b>	<b>4</b>	<b>8</b>	<b>8</b>	<b>-</b>	<b>21</b>	<b>17</b>	<b>4</b>
Olmedo	27	23	4	7	7	-	20	16	4
La Tingue	2	2	-	1	1	-	1	1	-
<b>Pichincha</b>	<b>11.330</b>	<b>9.309</b>	<b>2.021</b>	<b>11.265</b>	<b>9.261</b>	<b>2.004</b>	<b>65</b>	<b>48</b>	<b>17</b>
<b>Quito</b>	<b>10.385</b>	<b>8.541</b>	<b>1.844</b>	<b>10.334</b>	<b>8.502</b>	<b>1.832</b>	<b>51</b>	<b>39</b>	<b>12</b>
Quito	9.287	7.491	1.796	9.260	7.473	1.787	27	18	9
Alangasí	35	31	4	35	31	4	-	-	-
Amaguaña	50	47	3	49	46	3	1	1	-
Atahualpa (Habaspamba)	7	7	-	7	7	-	-	-	-
Calacalí	13	12	1	13	12	1	-	-	-
Calderón (Carapungo)	147	140	7	146	140	6	1	-	1
Conocoto	137	134	3	136	133	3	1	1	-
Cumbayá	179	164	15	178	164	14	1	-	1
Chavezpamba	3	3	-	3	3	-	-	-	-
Checa (Chilpa)	14	14	-	13	13	-	1	1	-
El Quinche	31	31	-	31	31	-	-	-	-
Gualea	3	3	-	2	2	-	1	1	-
Guangopolo	9	9	-	8	8	-	1	1	-
Guayllabamba	31	29	2	30	29	1	1	-	1
La Merced	15	15	-	10	10	-	5	5	-
Llano Chico	22	22	-	21	21	-	1	1	-
Lloa	5	5	-	5	5	-	-	-	-
Nanegal	3	3	-	3	3	-	-	-	-
Nanegalito	11	5	6	11	5	6	-	-	-



**Cuadro No. 1 Defunciones totales, por tipo de certificación de personas residentes y no residentes, según regiones, provincias, cantones y parroquias de acaecimiento**

Regiones, provincias, cantones y parroquias	Total general			Tipo de certificación					
	Total	Residentes	No residentes	Con certificación médica			Sin certificación médica		
				Total	Residentes	No residentes	Total	Residentes	No residentes
Nayón	6	6	-	6	6	-	-	-	-
Nono	4	4	-	4	4	-	-	-	-
Pacto	11	11	-	11	11	-	-	-	-
Perucho	3	3	-	3	3	-	-	-	-
Pifo	29	28	1	29	28	1	-	-	-
Pintag	47	46	1	37	36	1	10	10	-
Pomasquí	36	36	-	36	36	-	-	-	-
Puellaro	12	12	-	12	12	-	-	-	-
Puembo	18	18	-	18	18	-	-	-	-
San Antonio	49	49	-	49	49	-	-	-	-
San José de Minas	17	17	-	17	17	-	-	-	-
Tababela	8	8	-	8	8	-	-	-	-
Tumbaco	92	88	4	92	88	4	-	-	-
Yaruquí	38	37	1	38	37	1	-	-	-
Zambiza	13	13	-	13	13	-	-	-	-
<b>Cayambe</b>	<b>259</b>	<b>236</b>	<b>23</b>	<b>254</b>	<b>232</b>	<b>22</b>	<b>5</b>	<b>4</b>	<b>1</b>
Cayambe	156	137	19	154	136	18	2	1	1
Azcáubi	15	14	1	15	14	1	-	-	-
Cangahua	43	43	-	41	41	-	2	2	-
Olmedo (Pecillo)	26	24	2	25	23	2	1	1	-
Otón	9	8	1	9	8	1	-	-	-
Santa Rosa de Cuzubamba	10	10	-	10	10	-	-	-	-
<b>Mejía</b>	<b>239</b>	<b>183</b>	<b>56</b>	<b>233</b>	<b>180</b>	<b>53</b>	<b>6</b>	<b>3</b>	<b>3</b>
Machachi	158	108	50	154	106	48	4	2	2
Aloag	15	14	1	15	14	1	-	-	-
Aloasí	8	8	-	8	8	-	-	-	-
Cutuglahua	16	14	2	16	14	2	-	-	-
El Chaupi	7	6	1	7	6	1	-	-	-
Manuel Cornejo Astorga (Tandapi)	7	6	1	5	5	-	2	1	1
Tambillo	18	17	1	18	17	1	-	-	-
Uyumbicho	10	10	-	10	10	-	-	-	-
<b>Pedro Moncayo</b>	<b>90</b>	<b>79</b>	<b>11</b>	<b>88</b>	<b>77</b>	<b>11</b>	<b>2</b>	<b>2</b>	<b>-</b>
Tabacundo	60	52	8	59	51	8	1	1	-
La Esperanza	4	4	-	4	4	-	-	-	-
Malchinguí	9	8	1	9	8	1	-	-	-
Tocachi	4	4	-	3	3	-	1	1	-
Tupigachi	13	11	2	13	11	2	-	-	-
<b>Rumiñahui</b>	<b>260</b>	<b>190</b>	<b>70</b>	<b>260</b>	<b>190</b>	<b>70</b>	<b>-</b>	<b>-</b>	<b>-</b>
Sangolquí	256	186	70	256	186	70	-	-	-
Cotogchoa	2	2	-	2	2	-	-	-	-

**Cuadro No. 1 Defunciones totales, por tipo de certificación de personas residentes y no residentes, según regiones, provincias, cantones y parroquias de acaecimiento**

Regiones, provincias, cantones y parroquias	Total general			Tipo de certificación					
	Total	Residentes	No residentes	Con certificación médica			Sin certificación médica		
				Total	Residentes	No residentes	Total	Residentes	No residentes
Rumipamba	2	2	-	2	2	-	-	-	-
<b>San Miguel de los Bancos</b>	<b>23</b>	<b>18</b>	<b>5</b>	<b>22</b>	<b>18</b>	<b>4</b>	<b>1</b>	-	<b>1</b>
San Miguel de los Bancos	17	15	2	17	15	2	-	-	-
Mindo	6	3	3	5	3	2	1	-	1
<b>Pedro Vicente Maldonado</b>	<b>39</b>	<b>31</b>	<b>8</b>	<b>39</b>	<b>31</b>	<b>8</b>	-	-	-
Pedro Vicente Maldonado	39	31	8	39	31	8	-	-	-
<b>Puerto Quito</b>	<b>35</b>	<b>31</b>	<b>4</b>	<b>35</b>	<b>31</b>	<b>4</b>	-	-	-
Puerto Quito	35	31	4	35	31	4	-	-	-
<b>Tungurahua</b>	<b>2.628</b>	<b>2.246</b>	<b>382</b>	<b>2.540</b>	<b>2.162</b>	<b>378</b>	<b>88</b>	<b>84</b>	<b>4</b>
<b>Ambato</b>	<b>1.888</b>	<b>1.557</b>	<b>331</b>	<b>1.828</b>	<b>1.500</b>	<b>328</b>	<b>60</b>	<b>57</b>	<b>3</b>
Ambato	1.351	1.038	313	1.346	1.035	311	5	3	2
Ambatillo	17	17	-	17	17	-	-	-	-
Atahualpa (Chisalata)	24	23	1	24	23	1	-	-	-
Augusto N. Martínez (Mundugleo)	23	23	-	23	23	-	-	-	-
Constatino Fernández (Cab en Cullitahua)	9	9	-	8	8	-	1	1	-
Huachi Grande	26	24	2	26	24	2	-	-	-
Izamba	67	62	5	65	61	4	2	1	1
Juan Benigno Vela	35	35	-	35	35	-	-	-	-
Montalvo	15	15	-	15	15	-	-	-	-
Pasa	41	40	1	22	21	1	19	19	-
Picaigua	49	47	2	47	45	2	2	2	-
Pilagúin (Pilahuin)	50	49	1	49	48	1	1	1	-
Quisapincha (Quizapincha)	40	40	-	19	19	-	21	21	-
San Bartolomé de Pinllog	8	8	-	8	8	-	-	-	-
San Fernando (Pasa San Fernando)	15	15	-	9	9	-	6	6	-
Santa Rosa	71	66	5	69	64	5	2	2	-
Totoras	27	26	1	27	26	1	-	-	-
Cunchibamba	12	12	-	12	12	-	-	-	-
Unamuncho	8	8	-	7	7	-	1	1	-
<b>Baños de Agua Santa</b>	<b>83</b>	<b>74</b>	<b>9</b>	<b>80</b>	<b>72</b>	<b>8</b>	<b>3</b>	<b>2</b>	<b>1</b>
Baños de Agua Santa	72	64	8	70	63	7	2	1	1
Río Negro	3	3	-	3	3	-	-	-	-
Río Verde	2	1	1	1	-	1	1	1	-
Ulba	6	6	-	6	6	-	-	-	-
<b>Cevallos</b>	<b>32</b>	<b>28</b>	<b>4</b>	<b>32</b>	<b>28</b>	<b>4</b>	-	-	-
Cevallos	32	28	4	32	28	4	-	-	-
<b>Mocha</b>	<b>33</b>	<b>27</b>	<b>6</b>	<b>33</b>	<b>27</b>	<b>6</b>	-	-	-
Mocha	30	24	6	30	24	6	-	-	-
Pinguilí	3	3	-	3	3	-	-	-	-
<b>Patate</b>	<b>53</b>	<b>51</b>	<b>2</b>	<b>53</b>	<b>51</b>	<b>2</b>	-	-	-

**Cuadro No. 1 Defunciones totales, por tipo de certificación de personas residentes y no residentes, según regiones, provincias, cantones y parroquias de acaecimiento**

Regiones, provincias, cantones y parroquias	Total general			Tipo de certificación					
	Total	Residentes	No residentes	Con certificación médica			Sin certificación médica		
				Total	Residentes	No residentes	Total	Residentes	No residentes
Patate	41	40	1	41	40	1	-	-	-
El Triunfo	5	5	-	5	5	-	-	-	-
Los Andes (Cab. en Poatug)	2	2	-	2	2	-	-	-	-
Sucre (Cab. en Sucre-Patate Urcu)	5	4	1	5	4	1	-	-	-
<b>Quero</b>	<b>81</b>	<b>78</b>	<b>3</b>	<b>78</b>	<b>75</b>	<b>3</b>	<b>3</b>	<b>3</b>	<b>-</b>
Quero	74	71	3	71	68	3	3	3	-
Rumipamba	3	3	-	3	3	-	-	-	-
Yanayacu-Mochapata (Cab. en Yanayacu)	4	4	-	4	4	-	-	-	-
<b>San Pedro de Pelileo</b>	<b>219</b>	<b>207</b>	<b>12</b>	<b>205</b>	<b>193</b>	<b>12</b>	<b>14</b>	<b>14</b>	<b>-</b>
Pelileo	116	107	9	116	107	9	-	-	-
Benítez (Pachanlica)	4	4	-	4	4	-	-	-	-
Bolívar	11	11	-	11	11	-	-	-	-
Cotaló	4	4	-	4	4	-	-	-	-
Chiquicha (Cab. en Chiquicha Grande)	8	8	-	5	5	-	3	3	-
El Rosario (Rumichaca)	7	7	-	6	6	-	1	1	-
García Moreno (Chumaqui)	10	10	-	10	10	-	-	-	-
Guambaló (Huambalo)	28	26	2	28	26	2	-	-	-
Salasaca	31	30	1	21	20	1	10	10	-
<b>Santiago de Pillaro</b>	<b>198</b>	<b>191</b>	<b>7</b>	<b>191</b>	<b>184</b>	<b>7</b>	<b>7</b>	<b>7</b>	<b>-</b>
Píllaro	105	98	7	100	93	7	5	5	-
Emilio María Terán (Rumipamba)	6	6	-	6	6	-	-	-	-
Marcos Espinel (Chacata)	11	11	-	11	11	-	-	-	-
Presidente Urbina (Chagrapamba-Patzucul)	7	7	-	7	7	-	-	-	-
San Andrés	37	37	-	36	36	-	1	1	-
San José de Poaló	11	11	-	10	10	-	1	1	-
San Miguelito	21	21	-	21	21	-	-	-	-
<b>Tisaleo</b>	<b>41</b>	<b>33</b>	<b>8</b>	<b>40</b>	<b>32</b>	<b>8</b>	<b>1</b>	<b>1</b>	<b>-</b>
Tisaleo	41	33	8	40	32	8	1	1	-
<b>Santo domingo</b>	<b>1.402</b>	<b>1.221</b>	<b>181</b>	<b>1.394</b>	<b>1.216</b>	<b>178</b>	<b>8</b>	<b>5</b>	<b>3</b>
<b>Santo Domingo</b>	<b>1.402</b>	<b>1.221</b>	<b>181</b>	<b>1.394</b>	<b>1.216</b>	<b>178</b>	<b>8</b>	<b>5</b>	<b>3</b>
Santo Domingo de los Colorados	1.335	1.156	179	1.328	1.152	176	7	4	3
Alluriquin	8	7	1	8	7	1	-	-	-
Puerto Limón	11	11	-	11	11	-	-	-	-
Luz de América	12	12	-	12	12	-	-	-	-
San Jacinto del Búa	20	20	-	20	20	-	-	-	-
Valle Hermoso	3	2	1	3	2	1	-	-	-
El Esfuerzo	6	6	-	6	6	-	-	-	-
Santa María del Toachi	7	7	-	6	6	-	1	1	-
<b>Región Costa</b>	<b>31.961</b>	<b>26.349</b>	<b>5.612</b>	<b>28.469</b>	<b>23.227</b>	<b>5.242</b>	<b>3.492</b>	<b>3.122</b>	<b>370</b>
<b>El Oro</b>	<b>2.461</b>	<b>2.005</b>	<b>456</b>	<b>2.331</b>	<b>1.902</b>	<b>429</b>	<b>130</b>	<b>103</b>	<b>27</b>

**Cuadro No. 1 Defunciones totales, por tipo de certificación de personas residentes y no residentes, según regiones, provincias, cantones y parroquias de acaecimiento**

Regiones, provincias, cantones y parroquias	Total general			Tipo de certificación					
	Total	Residentes	No residentes	Con certificación médica			Sin certificación médica		
				Total	Residentes	No residentes	Total	Residentes	No residentes
<b>Machala</b>	<b>1.231</b>	<b>914</b>	<b>317</b>	<b>1.165</b>	<b>865</b>	<b>300</b>	<b>66</b>	<b>49</b>	<b>17</b>
Machala	1.225	910	315	1.161	862	299	64	48	16
El Retiro	6	4	2	4	3	1	2	1	1
<b>Arenillas</b>	<b>102</b>	<b>92</b>	<b>10</b>	<b>91</b>	<b>82</b>	<b>9</b>	<b>11</b>	<b>10</b>	<b>1</b>
Arenillas	82	74	8	72	65	7	10	9	1
Chacras	8	8	-	8	8	-	-	-	-
Palmales	10	9	1	9	8	1	1	1	-
Carcabón	2	1	1	2	1	1	-	-	-
<b>Atahualpa</b>	<b>17</b>	<b>17</b>	<b>-</b>	<b>17</b>	<b>17</b>	<b>-</b>	<b>-</b>	<b>-</b>	<b>-</b>
Paccha	8	8	-	8	8	-	-	-	-
Ayapamba	3	3	-	3	3	-	-	-	-
Cordoncillo	3	3	-	3	3	-	-	-	-
San José	3	3	-	3	3	-	-	-	-
<b>Balsas</b>	<b>24</b>	<b>17</b>	<b>7</b>	<b>24</b>	<b>17</b>	<b>7</b>	<b>-</b>	<b>-</b>	<b>-</b>
Balsas	22	17	5	22	17	5	-	-	-
Bellamaría	2	-	2	2	-	2	-	-	-
<b>Chilla</b>	<b>34</b>	<b>31</b>	<b>3</b>	<b>28</b>	<b>25</b>	<b>3</b>	<b>6</b>	<b>6</b>	<b>-</b>
Chilla	34	31	3	28	25	3	6	6	-
<b>El Guabo</b>	<b>137</b>	<b>120</b>	<b>17</b>	<b>132</b>	<b>115</b>	<b>17</b>	<b>5</b>	<b>5</b>	<b>-</b>
El Guabo	103	93	10	99	89	10	4	4	-
Barbones (Sucre)	15	13	2	15	13	2	-	-	-
La Iberia	4	4	-	4	4	-	-	-	-
Tendales (Cab. en Puerto Tendales)	4	3	1	4	3	1	-	-	-
Río Bonito	11	7	4	10	6	4	1	1	-
<b>Huaquillas</b>	<b>139</b>	<b>130</b>	<b>9</b>	<b>135</b>	<b>127</b>	<b>8</b>	<b>4</b>	<b>3</b>	<b>1</b>
Huaquillas	139	130	9	135	127	8	4	3	1
<b>Marcabelí</b>	<b>17</b>	<b>15</b>	<b>2</b>	<b>17</b>	<b>15</b>	<b>2</b>	<b>-</b>	<b>-</b>	<b>-</b>
Marcabelí	16	14	2	16	14	2	-	-	-
El Ingenio	1	1	-	1	1	-	-	-	-
<b>Pasaje</b>	<b>273</b>	<b>245</b>	<b>28</b>	<b>264</b>	<b>237</b>	<b>27</b>	<b>9</b>	<b>8</b>	<b>1</b>
Pasaje	236	212	24	228	205	23	8	7	1
Buenavista	7	7	-	7	7	-	-	-	-
Casacay	5	5	-	5	5	-	-	-	-
La Peaña	9	6	3	8	5	3	1	1	-
Progreso	7	6	1	7	6	1	-	-	-
Uzhcurrumi	8	8	-	8	8	-	-	-	-
Cañaquemada	1	1	-	1	1	-	-	-	-
<b>Piñas</b>	<b>119</b>	<b>100</b>	<b>19</b>	<b>116</b>	<b>99</b>	<b>17</b>	<b>3</b>	<b>1</b>	<b>2</b>
Piñas	93	75	18	91	75	16	2	-	2
Capiro (Cab. en la Capilla de Capiro)	8	8	-	7	7	-	1	1	-

**Cuadro No. 1 Defunciones totales, por tipo de certificación de personas residentes y no residentes, según regiones, provincias, cantones y parroquias de acaecimiento**

Regiones, provincias, cantones y parroquias	Total general			Tipo de certificación					
	Total	Residentes	No residentes	Con certificación médica			Sin certificación médica		
				Total	Residentes	No residentes	Total	Residentes	No residentes
La Bocana	6	6	-	6	6	-	-	-	-
Moromoro (Cab. en el Vado)	5	4	1	5	4	1	-	-	-
Piedras	1	1	-	1	1	-	-	-	-
San Roque (Ambrosio Maldonado)	3	3	-	3	3	-	-	-	-
Saracay	3	3	-	3	3	-	-	-	-
<b>Portovelo</b>	<b>37</b>	<b>33</b>	<b>4</b>	<b>35</b>	<b>31</b>	<b>4</b>	<b>2</b>	<b>2</b>	<b>-</b>
Portovelo	31	27	4	29	25	4	2	2	-
Curtincapa	1	1	-	1	1	-	-	-	-
Morales	2	2	-	2	2	-	-	-	-
Salatí	3	3	-	3	3	-	-	-	-
<b>Santa Rosa</b>	<b>192</b>	<b>170</b>	<b>22</b>	<b>176</b>	<b>158</b>	<b>18</b>	<b>16</b>	<b>12</b>	<b>4</b>
Santa Rosa	170	152	18	157	142	15	13	10	3
Bellavista	6	6	-	6	6	-	-	-	-
Jambelí	2	2	-	2	2	-	-	-	-
La Avanzada	4	2	2	2	1	1	2	1	1
San Antonio	1	1	-	1	1	-	-	-	-
Torata	5	4	1	4	3	1	1	1	-
Victoria	2	1	1	2	1	1	-	-	-
Bellamaría	2	2	-	2	2	-	-	-	-
<b>Zaruma</b>	<b>118</b>	<b>107</b>	<b>11</b>	<b>113</b>	<b>102</b>	<b>11</b>	<b>5</b>	<b>5</b>	<b>-</b>
Zaruma	66	57	9	62	53	9	4	4	-
Abañín	2	2	-	2	2	-	-	-	-
Arcapamba	4	4	-	4	4	-	-	-	-
Guanazán	20	19	1	20	19	1	-	-	-
Guizhaguíña	2	2	-	2	2	-	-	-	-
Huertas	9	8	1	9	8	1	-	-	-
Malvas	3	3	-	3	3	-	-	-	-
Muluncay Grande	4	4	-	4	4	-	-	-	-
Sinsao	6	6	-	5	5	-	1	1	-
Salvias	2	2	-	2	2	-	-	-	-
<b>Las Lajas</b>	<b>21</b>	<b>14</b>	<b>7</b>	<b>18</b>	<b>12</b>	<b>6</b>	<b>3</b>	<b>2</b>	<b>1</b>
La Victoria	18	11	7	15	9	6	3	2	1
La Libertad	1	1	-	1	1	-	-	-	-
El Paraíso	2	2	-	2	2	-	-	-	-
<b>Esmeraldas</b>	<b>1.882</b>	<b>1.683</b>	<b>199</b>	<b>1.163</b>	<b>986</b>	<b>177</b>	<b>719</b>	<b>697</b>	<b>22</b>
<b>Esmeraldas</b>	<b>882</b>	<b>756</b>	<b>126</b>	<b>656</b>	<b>539</b>	<b>117</b>	<b>226</b>	<b>217</b>	<b>9</b>
Esmeraldas	773	657	116	622	512	110	151	145	6
Camarones (Cab. en San Vicente)	3	3	-	2	2	-	1	1	-
Crn. Carlos C. Torres (Cab. en Huele)	6	6	-	1	1	-	5	5	-
Chinca	9	8	1	1	1	-	8	7	1

**Cuadro No. 1 Defunciones totales, por tipo de certificación de personas residentes y no residentes, según regiones, provincias, cantones y parroquias de acaecimiento**

Regiones, provincias, cantones y parroquias	Total general			Tipo de certificación					
	Total	Residentes	No residentes	Con certificación médica			Sin certificación médica		
				Total	Residentes	No residentes	Total	Residentes	No residentes
Majua	13	9	4	7	3	4	6	6	-
San Mateo	13	11	2	1	-	1	12	11	1
Tabiázo	13	12	1	1	1	-	12	11	1
Tachina	25	24	1	11	10	1	14	14	-
Vuelta Larga	27	26	1	10	9	1	17	17	-
<b>Eloy Alfaro</b>	<b>120</b>	<b>117</b>	<b>3</b>	<b>31</b>	<b>29</b>	<b>2</b>	<b>89</b>	<b>88</b>	<b>1</b>
Valdez (Limonos)	15	15	-	10	10	-	5	5	-
Anchayacu	1	1	-	-	-	-	1	1	-
Atahualpa (Cab. en Camarones)	2	2	-	-	-	-	2	2	-
Borbón	64	61	3	13	11	2	51	50	1
La Tola	2	2	-	2	2	-	-	-	-
Maldonado	9	9	-	2	2	-	7	7	-
San Francisco de Onzole	3	3	-	1	1	-	2	2	-
Santo Domingo de Onzole	3	3	-	-	-	-	3	3	-
Selva Alegre	3	3	-	1	1	-	2	2	-
Telembí	10	10	-	1	1	-	9	9	-
Colón Eloy del María	3	3	-	-	-	-	3	3	-
San José de Cayapas	3	3	-	1	1	-	2	2	-
Timbiré	2	2	-	-	-	-	2	2	-
<b>Muisne</b>	<b>62</b>	<b>60</b>	<b>2</b>	<b>36</b>	<b>34</b>	<b>2</b>	<b>26</b>	<b>26</b>	<b>-</b>
Muisne	23	22	1	19	18	1	4	4	-
Bolívar	4	4	-	2	2	-	2	2	-
Daule	5	5	-	2	2	-	3	3	-
Quingue (Olmedo Perdomo Franco)	1	1	-	-	-	-	1	1	-
San Francisco	5	5	-	1	1	-	4	4	-
San Gregorio	12	11	1	8	7	1	4	4	-
San José de Chamanga (Cab. en Cahamanga)	12	12	-	4	4	-	8	8	-
<b>Quininde</b>	<b>299</b>	<b>282</b>	<b>17</b>	<b>196</b>	<b>183</b>	<b>13</b>	<b>103</b>	<b>99</b>	<b>4</b>
Rosa Zárate (Quinindé)	195	184	11	139	130	9	56	54	2
Cube	17	16	1	8	8	-	9	8	1
Chura (Chancama) (Cab. en El Yerbero)	1	1	-	1	1	-	-	-	-
Malimpia	5	4	1	5	4	1	-	-	-
Viche	29	26	3	8	6	2	21	20	1
La Unión	52	51	1	35	34	1	17	17	-
<b>San Lorenzo</b>	<b>123</b>	<b>113</b>	<b>10</b>	<b>41</b>	<b>34</b>	<b>7</b>	<b>82</b>	<b>79</b>	<b>3</b>
San Lorenzo	101	93	8	37	32	5	64	61	3
Alto Tambo (Cab en Guadual)	1	1	-	1	1	-	-	-	-
Ancón (Pichangal) (Cab. en Palma Real)	3	3	-	-	-	-	3	3	-
Carondelet	3	2	1	1	-	1	2	2	-
5 de Junio (Cab en Uimbi)	2	2	-	-	-	-	2	2	-



**Cuadro No. 1 Defunciones totales, por tipo de certificación de personas residentes y no residentes, según regiones, provincias, cantones y parroquias de acaecimiento**

Regiones, provincias, cantones y parroquias	Total general			Tipo de certificación					
	Total	Residentes	No residentes	Con certificación médica			Sin certificación médica		
				Total	Residentes	No residentes	Total	Residentes	No residentes
Concepción	5	5	-	1	1	-	4	4	-
San Javier de Cachaví (Cab. en San Javier)	1	1	-	-	-	-	1	1	-
Tambillo	1	1	-	-	-	-	1	1	-
Tululbí (Cab en Ricaurte)	2	1	1	1	-	1	1	1	-
Urbina	4	4	-	-	-	-	4	4	-
<b>Atacames</b>	<b>104</b>	<b>93</b>	<b>11</b>	<b>40</b>	<b>32</b>	<b>8</b>	<b>64</b>	<b>61</b>	<b>3</b>
Atacames	55	47	8	29	22	7	26	25	1
La Unión	6	6	-	-	-	-	6	6	-
Súa (Cab en la Bocana)	12	12	-	5	5	-	7	7	-
Tonchigüe	12	12	-	3	3	-	9	9	-
Tonsupa	19	16	3	3	2	1	16	14	2
<b>RíoVerde</b>	<b>105</b>	<b>102</b>	<b>3</b>	<b>25</b>	<b>23</b>	<b>2</b>	<b>80</b>	<b>79</b>	<b>1</b>
Rioverde	31	28	3	11	9	2	20	19	1
Chontaduro	14	14	-	3	3	-	11	11	-
Chumundé	8	8	-	2	2	-	6	6	-
Lagarto	12	12	-	2	2	-	10	10	-
Montalvo (Cab en Horqueta)	18	18	-	4	4	-	14	14	-
Rocafuerte	22	22	-	3	3	-	19	19	-
<b>La Condordia</b>	<b>187</b>	<b>160</b>	<b>27</b>	<b>138</b>	<b>112</b>	<b>26</b>	<b>49</b>	<b>48</b>	<b>1</b>
La Concordia	169	145	24	122	99	23	47	46	1
Monterrey	10	8	2	9	7	2	1	1	-
La Villegas	6	6	-	6	6	-	-	-	-
Plan Piloto	2	1	1	1	-	1	1	1	-
<b>Guayas</b>	<b>18.022</b>	<b>14.487</b>	<b>3.535</b>	<b>17.119</b>	<b>13.765</b>	<b>3.354</b>	<b>903</b>	<b>722</b>	<b>181</b>
<b>Guayaquil</b>	<b>13.941</b>	<b>10.923</b>	<b>3.018</b>	<b>13.498</b>	<b>10.562</b>	<b>2.936</b>	<b>443</b>	<b>361</b>	<b>82</b>
Guayaquil	13.803	10.796	3.007	13.375	10.450	2.925	428	346	82
Juan Gómez Rendón (Progreso)	22	18	4	16	12	4	6	6	-
Morro	14	14	-	13	13	-	1	1	-
Posorja	60	56	4	55	51	4	5	5	-
Puná	13	13	-	12	12	-	1	1	-
Tenguel	29	26	3	27	24	3	2	2	-
<b>Alfredo Baquerizo Moreno</b>	<b>90</b>	<b>80</b>	<b>10</b>	<b>81</b>	<b>72</b>	<b>9</b>	<b>9</b>	<b>8</b>	<b>1</b>
Alfredo Baquerizo Moreno (Jujan)	90	80	10	81	72	9	9	8	1
<b>Balao</b>	<b>58</b>	<b>44</b>	<b>14</b>	<b>46</b>	<b>39</b>	<b>7</b>	<b>12</b>	<b>5</b>	<b>7</b>
Balao	58	44	14	46	39	7	12	5	7
<b>Balzar</b>	<b>275</b>	<b>247</b>	<b>28</b>	<b>247</b>	<b>223</b>	<b>24</b>	<b>28</b>	<b>24</b>	<b>4</b>
Balzar	275	247	28	247	223	24	28	24	4
<b>Colimes</b>	<b>75</b>	<b>71</b>	<b>4</b>	<b>68</b>	<b>65</b>	<b>3</b>	<b>7</b>	<b>6</b>	<b>1</b>
Colimes	75	71	4	68	65	3	7	6	1
<b>Daule</b>	<b>413</b>	<b>360</b>	<b>53</b>	<b>367</b>	<b>322</b>	<b>45</b>	<b>46</b>	<b>38</b>	<b>8</b>

**Cuadro No. 1 Defunciones totales, por tipo de certificación de personas residentes y no residentes, según regiones, provincias, cantones y parroquias de acaecimiento**

Regiones, provincias, cantones y parroquias	Total general			Tipo de certificación					
	Total	Residentes	No residentes	Con certificación médica			Sin certificación médica		
				Total	Residentes	No residentes	Total	Residentes	No residentes
Daule	304	260	44	270	233	37	34	27	7
Juan Bautista Aguirre (Los Tintos)	17	16	1	17	16	1	-	-	-
Laurel	46	45	1	39	38	1	7	7	-
Limonal	26	22	4	23	19	4	3	3	-
Los Lojas (Enrique Baquerizo Moreno)	20	17	3	18	16	2	2	1	1
<b>Durán</b>	<b>281</b>	<b>200</b>	<b>81</b>	<b>254</b>	<b>189</b>	<b>65</b>	<b>27</b>	<b>11</b>	<b>16</b>
Eloy Alfaro (Duran)	281	200	81	254	189	65	27	11	16
<b>Empalme</b>	<b>270</b>	<b>251</b>	<b>19</b>	<b>195</b>	<b>183</b>	<b>12</b>	<b>75</b>	<b>68</b>	<b>7</b>
Velasco Ibarra (Cab. El Empalme)	245	227	18	179	168	11	66	59	7
Guayas (Pueblo Nuevo)	11	10	1	8	7	1	3	3	-
El Rosario	14	14	-	8	8	-	6	6	-
<b>El Triunfo</b>	<b>128</b>	<b>116</b>	<b>12</b>	<b>104</b>	<b>95</b>	<b>9</b>	<b>24</b>	<b>21</b>	<b>3</b>
El Triunfo	128	116	12	104	95	9	24	21	3
<b>Milagro</b>	<b>759</b>	<b>671</b>	<b>88</b>	<b>719</b>	<b>635</b>	<b>84</b>	<b>40</b>	<b>36</b>	<b>4</b>
Milagro	715	629	86	679	597	82	36	32	4
Chobo	2	2	-	2	2	-	-	-	-
Mariscal Sucre (Huaques)	20	19	1	19	18	1	1	1	-
Roberto Astudillo (Cab en Cruce de Venecia)	22	21	1	19	18	1	3	3	-
<b>Naranjal</b>	<b>206</b>	<b>185</b>	<b>21</b>	<b>169</b>	<b>156</b>	<b>13</b>	<b>37</b>	<b>29</b>	<b>8</b>
Naranjal	152	137	15	128	118	10	24	19	5
Jesús María	19	17	2	17	15	2	2	2	-
San Carlos	7	7	-	5	5	-	2	2	-
Santa Rosa de Flandes	8	7	1	5	5	-	3	2	1
Taura	20	17	3	14	13	1	6	4	2
<b>Naranjito</b>	<b>152</b>	<b>134</b>	<b>18</b>	<b>142</b>	<b>125</b>	<b>17</b>	<b>10</b>	<b>9</b>	<b>1</b>
Naranjito	152	134	18	142	125	17	10	9	1
<b>Palestina</b>	<b>59</b>	<b>55</b>	<b>4</b>	<b>54</b>	<b>53</b>	<b>1</b>	<b>5</b>	<b>2</b>	<b>3</b>
Palestina	59	55	4	54	53	1	5	2	3
<b>Pedro Carbo</b>	<b>120</b>	<b>107</b>	<b>13</b>	<b>115</b>	<b>105</b>	<b>10</b>	<b>5</b>	<b>2</b>	<b>3</b>
Pedro Carbo	94	83	11	90	81	9	4	2	2
Valle de la Virgen	13	13	-	13	13	-	-	-	-
Sabanilla	13	11	2	12	11	1	1	-	1
<b>Samborondón</b>	<b>197</b>	<b>175</b>	<b>22</b>	<b>186</b>	<b>166</b>	<b>20</b>	<b>11</b>	<b>9</b>	<b>2</b>
Samborondón	161	145	16	152	138	14	9	7	2
Tarifa	36	30	6	34	28	6	2	2	-
<b>Santa Lucía</b>	<b>176</b>	<b>164</b>	<b>12</b>	<b>153</b>	<b>147</b>	<b>6</b>	<b>23</b>	<b>17</b>	<b>6</b>
Santa Lucía	176	164	12	153	147	6	23	17	6
<b>Salitre</b>	<b>221</b>	<b>201</b>	<b>20</b>	<b>193</b>	<b>183</b>	<b>10</b>	<b>28</b>	<b>18</b>	<b>10</b>
El Salitre (Las Ramas)	127	116	11	110	103	7	17	13	4
Gral. Vernaza (Dos Esteros)	37	33	4	32	31	1	5	2	3

**Cuadro No. 1 Defunciones totales, por tipo de certificación de personas residentes y no residentes, según regiones, provincias, cantones y parroquias de acaecimiento**

Regiones, provincias, cantones y parroquias	Total general			Tipo de certificación					
	Total	Residentes	No residentes	Con certificación médica			Sin certificación médica		
				Total	Residentes	No residentes	Total	Residentes	No residentes
La Victoria (Ñauza)	29	25	4	23	22	1	6	3	3
Junquilla	28	27	1	28	27	1	-	-	-
<b>San Jacinto de Yaguachi</b>	<b>187</b>	<b>150</b>	<b>37</b>	<b>164</b>	<b>132</b>	<b>32</b>	<b>23</b>	<b>18</b>	<b>5</b>
San Jacinto de Yaguachi	88	68	20	78	60	18	10	8	2
Gral. Pedro J. Montero (Boliche)	21	19	2	20	18	2	1	1	-
Yaguachi Viejo (Cone)	30	25	5	28	23	5	2	2	-
Virgen de Fátima	48	38	10	38	31	7	10	7	3
<b>Playas</b>	<b>75</b>	<b>61</b>	<b>14</b>	<b>67</b>	<b>55</b>	<b>12</b>	<b>8</b>	<b>6</b>	<b>2</b>
General Villamil (Playas)	75	61	14	67	55	12	8	6	2
<b>Simón Bolívar</b>	<b>93</b>	<b>78</b>	<b>15</b>	<b>83</b>	<b>70</b>	<b>13</b>	<b>10</b>	<b>8</b>	<b>2</b>
Simón Bolívar	69	56	13	61	50	11	8	6	2
Crnel. Lorenzo de Garaicoa (Pedregal)	24	22	2	22	20	2	2	2	-
<b>Crnel. Marcelino Maridueña</b>	<b>36</b>	<b>25</b>	<b>11</b>	<b>35</b>	<b>24</b>	<b>11</b>	<b>1</b>	<b>1</b>	<b>-</b>
Crnel. Marcelino Maridueña (San Carlos)	36	25	11	35	24	11	1	1	-
<b>Lomas de Sargentillo</b>	<b>84</b>	<b>74</b>	<b>10</b>	<b>71</b>	<b>63</b>	<b>8</b>	<b>13</b>	<b>11</b>	<b>2</b>
Lomas de Sargentillo	84	74	10	71	63	8	13	11	2
<b>Nobol</b>	<b>64</b>	<b>57</b>	<b>7</b>	<b>53</b>	<b>49</b>	<b>4</b>	<b>11</b>	<b>8</b>	<b>3</b>
Narcisa de Jesús	64	57	7	53	49	4	11	8	3
<b>Gral. Antonio Elizalde</b>	<b>30</b>	<b>27</b>	<b>3</b>	<b>27</b>	<b>24</b>	<b>3</b>	<b>3</b>	<b>3</b>	<b>-</b>
Gral. Antonio Elizalde (Bucay)	30	27	3	27	24	3	3	3	-
<b>Isidro Ayora</b>	<b>32</b>	<b>31</b>	<b>1</b>	<b>28</b>	<b>28</b>	<b>-</b>	<b>4</b>	<b>3</b>	<b>1</b>
Isidro Ayora	32	31	1	28	28	-	4	3	1
<b>Los Ríos</b>	<b>2.963</b>	<b>2.582</b>	<b>381</b>	<b>2.662</b>	<b>2.331</b>	<b>331</b>	<b>301</b>	<b>251</b>	<b>50</b>
<b>Babahoyo</b>	<b>712</b>	<b>581</b>	<b>131</b>	<b>664</b>	<b>541</b>	<b>123</b>	<b>48</b>	<b>40</b>	<b>8</b>
Babahoyo	587	461	126	553	433	120	34	28	6
Caracol	13	10	3	12	9	3	1	1	-
Febres Cordero (Las Juntas) (Cab en Mata de Cacao)	30	30	-	26	26	-	4	4	-
Pimocha	35	34	1	32	32	-	3	2	1
La Unión	47	46	1	41	41	-	6	5	1
<b>Baba</b>	<b>123</b>	<b>117</b>	<b>6</b>	<b>114</b>	<b>108</b>	<b>6</b>	<b>9</b>	<b>9</b>	<b>-</b>
Baba	84	81	3	77	74	3	7	7	-
Guare	16	15	1	16	15	1	-	-	-
Isla de Bejucal	23	21	2	21	19	2	2	2	-
<b>Montalvo</b>	<b>72</b>	<b>70</b>	<b>2</b>	<b>68</b>	<b>66</b>	<b>2</b>	<b>4</b>	<b>4</b>	<b>-</b>
Montalvo	72	70	2	68	66	2	4	4	-
<b>Puebloviejo</b>	<b>131</b>	<b>107</b>	<b>24</b>	<b>109</b>	<b>95</b>	<b>14</b>	<b>22</b>	<b>12</b>	<b>10</b>
Puebloviejo	72	55	17	56	47	9	16	8	8
Puerto Pechiche	11	11	-	11	11	-	-	-	-
San Juan	48	41	7	42	37	5	6	4	2

**Cuadro No. 1 Defunciones totales, por tipo de certificación de personas residentes y no residentes, según regiones, provincias, cantones y parroquias de acaecimiento**

Regiones, provincias, cantones y parroquias	Total general			Tipo de certificación					
	Total	Residentes	No residentes	Con certificación médica			Sin certificación médica		
				Total	Residentes	No residentes	Total	Residentes	No residentes
<b>Quevedo</b>	<b>751</b>	<b>641</b>	<b>110</b>	<b>694</b>	<b>597</b>	<b>97</b>	<b>57</b>	<b>44</b>	<b>13</b>
Quevedo	700	600	100	647	557	90	53	43	10
San Carlos	39	33	6	35	32	3	4	1	3
La Esperanza	12	8	4	12	8	4	-	-	-
<b>Urdaneta</b>	<b>101</b>	<b>95</b>	<b>6</b>	<b>97</b>	<b>91</b>	<b>6</b>	<b>4</b>	<b>4</b>	<b>-</b>
Catarama	32	28	4	32	28	4	-	-	-
Ricaurte	69	67	2	65	63	2	4	4	-
<b>Ventanas</b>	<b>209</b>	<b>195</b>	<b>14</b>	<b>190</b>	<b>177</b>	<b>13</b>	<b>19</b>	<b>18</b>	<b>1</b>
Ventanas	172	160	12	157	146	11	15	14	1
Zapotal	32	30	2	29	27	2	3	3	-
Chacarita	1	1	-	-	-	-	1	1	-
Los Ángeles	4	4	-	4	4	-	-	-	-
<b>Vinces</b>	<b>276</b>	<b>250</b>	<b>26</b>	<b>193</b>	<b>176</b>	<b>17</b>	<b>83</b>	<b>74</b>	<b>9</b>
Vinces	251	228	23	177	162	15	74	66	8
Antonio Sotomayor (Cab. Playas de Vinces)	25	22	3	16	14	2	9	8	1
<b>Palenque</b>	<b>66</b>	<b>62</b>	<b>4</b>	<b>57</b>	<b>54</b>	<b>3</b>	<b>9</b>	<b>8</b>	<b>1</b>
Palenque	66	62	4	57	54	3	9	8	1
<b>Buena Fé</b>	<b>280</b>	<b>252</b>	<b>28</b>	<b>260</b>	<b>236</b>	<b>24</b>	<b>20</b>	<b>16</b>	<b>4</b>
San Jacinto de Buena Fé	255	228	27	235	212	23	20	16	4
Patricia Pilar	25	24	1	25	24	1	-	-	-
<b>Valencia</b>	<b>87</b>	<b>71</b>	<b>16</b>	<b>79</b>	<b>65</b>	<b>14</b>	<b>8</b>	<b>6</b>	<b>2</b>
Valencia	87	71	16	79	65	14	8	6	2
<b>Mocache</b>	<b>119</b>	<b>109</b>	<b>10</b>	<b>104</b>	<b>95</b>	<b>9</b>	<b>15</b>	<b>14</b>	<b>1</b>
Mocache	119	109	10	104	95	9	15	14	1
<b>Quinsaloma</b>	<b>36</b>	<b>32</b>	<b>4</b>	<b>33</b>	<b>30</b>	<b>3</b>	<b>3</b>	<b>2</b>	<b>1</b>
Quinsaloma	36	32	4	33	30	3	3	2	1
<b>Manabí</b>	<b>5.573</b>	<b>4.733</b>	<b>840</b>	<b>4.161</b>	<b>3.409</b>	<b>752</b>	<b>1.412</b>	<b>1.324</b>	<b>88</b>
<b>Portoviejo</b>	<b>1.468</b>	<b>1.055</b>	<b>413</b>	<b>1.246</b>	<b>850</b>	<b>396</b>	<b>222</b>	<b>205</b>	<b>17</b>
Portoviejo	1.300	889	411	1.159	765	394	141	124	17
Abdón Calderón (San Francisco)	42	42	-	19	19	-	23	23	-
Alhajuela (Bajo Grande)	19	19	-	10	10	-	9	9	-
Crucita	23	21	2	23	21	2	-	-	-
Pueblo Nuevo	8	8	-	3	3	-	5	5	-
Riochico (Río Chico)	43	43	-	14	14	-	29	29	-
San Plácido	26	26	-	15	15	-	11	11	-
Chirijos	7	7	-	3	3	-	4	4	-
<b>Bolívar</b>	<b>171</b>	<b>156</b>	<b>15</b>	<b>130</b>	<b>118</b>	<b>12</b>	<b>41</b>	<b>38</b>	<b>3</b>
Calceta	130	118	12	118	108	10	12	10	2
Membrillo	17	16	1	3	2	1	14	14	-
Quiroga	24	22	2	9	8	1	15	14	1

**Cuadro No. 1 Defunciones totales, por tipo de certificación de personas residentes y no residentes, según regiones, provincias, cantones y parroquias de acaecimiento**

Regiones, provincias, cantones y parroquias	Total general			Tipo de certificación					
	Total	Residentes	No residentes	Con certificación médica			Sin certificación médica		
				Total	Residentes	No residentes	Total	Residentes	No residentes
<b>Chone</b>	<b>567</b>	<b>504</b>	<b>63</b>	<b>417</b>	<b>360</b>	<b>57</b>	<b>150</b>	<b>144</b>	<b>6</b>
Chone	455	399	56	332	281	51	123	118	5
Boyacá	13	12	1	13	12	1	-	-	-
Canuto	33	33	-	29	29	-	4	4	-
Convento	20	19	1	13	13	-	7	6	1
Chibunga	3	3	-	2	2	-	1	1	-
Eloy Alfaro	21	21	-	10	10	-	11	11	-
Ricarte	9	6	3	7	4	3	2	2	-
San Antonio	13	11	2	11	9	2	2	2	-
<b>El Carmen</b>	<b>337</b>	<b>314</b>	<b>23</b>	<b>307</b>	<b>288</b>	<b>19</b>	<b>30</b>	<b>26</b>	<b>4</b>
El Carmen	327	305	22	299	280	19	28	25	3
Wilfrido Loor Moreira (Maicito)	4	3	1	3	3	-	1	-	1
San Pedro de Suma	6	6	-	5	5	-	1	1	-
<b>Flavio Alfaro</b>	<b>66</b>	<b>59</b>	<b>7</b>	<b>51</b>	<b>44</b>	<b>7</b>	<b>15</b>	<b>15</b>	<b>-</b>
Flavio Alfaro	61	55	6	47	41	6	14	14	-
San Francisco de Novillo (Cab en Novillo)	2	2	-	1	1	-	1	1	-
Zapallo	3	2	1	3	2	1	-	-	-
<b>Jipijapa</b>	<b>288</b>	<b>267</b>	<b>21</b>	<b>151</b>	<b>138</b>	<b>13</b>	<b>137</b>	<b>129</b>	<b>8</b>
Jipijapa	204	190	14	115	106	9	89	84	5
América	19	17	2	11	10	1	8	7	1
El Anegado (Cab en Eloy Alfaro)	21	21	-	8	8	-	13	13	-
Julcuy	7	7	-	1	1	-	6	6	-
La Unión	8	8	-	3	3	-	5	5	-
Membrillal	1	1	-	1	1	-	-	-	-
Pedro Pablo Gómez	16	15	1	6	6	-	10	9	1
Puerto de Cayo	12	8	4	6	3	3	6	5	1
<b>Junín</b>	<b>61</b>	<b>58</b>	<b>3</b>	<b>38</b>	<b>36</b>	<b>2</b>	<b>23</b>	<b>22</b>	<b>1</b>
Junín	61	58	3	38	36	2	23	22	1
<b>Manta</b>	<b>1.077</b>	<b>904</b>	<b>173</b>	<b>972</b>	<b>809</b>	<b>163</b>	<b>105</b>	<b>95</b>	<b>10</b>
Manta	1.064	893	171	967	804	163	97	89	8
San Lorenzo	10	10	-	5	5	-	5	5	-
Santa Marianita (Boca de Pacoche)	3	1	2	-	-	-	3	1	2
<b>Montecristi</b>	<b>142</b>	<b>131</b>	<b>11</b>	<b>89</b>	<b>82</b>	<b>7</b>	<b>53</b>	<b>49</b>	<b>4</b>
Montecristi	137	126	11	87	80	7	50	46	4
La Pila	5	5	-	2	2	-	3	3	-
<b>Paján</b>	<b>152</b>	<b>140</b>	<b>12</b>	<b>55</b>	<b>46</b>	<b>9</b>	<b>97</b>	<b>94</b>	<b>3</b>
Paján	71	65	6	17	12	5	54	53	1
Campozano (La Palma de Paján)	19	17	2	4	3	1	15	14	1
Cascol	37	36	1	20	19	1	17	17	-
Guale	13	12	1	7	6	1	6	6	-

**Cuadro No. 1 Defunciones totales, por tipo de certificación de personas residentes y no residentes, según regiones, provincias, cantones y parroquias de acaecimiento**

Regiones, provincias, cantones y parroquias	Total general			Tipo de certificación					
	Total	Residentes	No residentes	Con certificación médica			Sin certificación médica		
				Total	Residentes	No residentes	Total	Residentes	No residentes
Lascano	12	10	2	7	6	1	5	4	1
<b>Pichincha</b>	<b>86</b>	<b>81</b>	<b>5</b>	<b>38</b>	<b>37</b>	<b>1</b>	<b>48</b>	<b>44</b>	<b>4</b>
Pichincha	65	61	4	31	30	1	34	31	3
Barraganete	9	9	-	4	4	-	5	5	-
San Sebastián	12	11	1	3	3	-	9	8	1
<b>Rocafuerte</b>	<b>104</b>	<b>98</b>	<b>6</b>	<b>50</b>	<b>45</b>	<b>5</b>	<b>54</b>	<b>53</b>	<b>1</b>
Rocafuerte	104	98	6	50	45	5	54	53	1
<b>Santa Ana</b>	<b>157</b>	<b>152</b>	<b>5</b>	<b>83</b>	<b>81</b>	<b>2</b>	<b>74</b>	<b>71</b>	<b>3</b>
Santa Ana de Vuelta Larga	92	90	2	73	71	2	19	19	-
Ayacucho	20	19	1	3	3	-	17	16	1
Honorato Vásquez (Cab en Vásquez)	14	13	1	-	-	-	14	13	1
La Unión	22	21	1	6	6	-	16	15	1
San Pablo (Cab en Pueblo Nuevo)	9	9	-	1	1	-	8	8	-
<b>Sucre</b>	<b>236</b>	<b>195</b>	<b>41</b>	<b>183</b>	<b>147</b>	<b>36</b>	<b>53</b>	<b>48</b>	<b>5</b>
Bahía de Caráquez	121	88	33	96	67	29	25	21	4
Charapotó	82	74	8	79	72	7	3	2	1
San Isidro	33	33	-	8	8	-	25	25	-
<b>Tosagua</b>	<b>129</b>	<b>126</b>	<b>3</b>	<b>87</b>	<b>86</b>	<b>1</b>	<b>42</b>	<b>40</b>	<b>2</b>
Tosagua	104	101	3	72	71	1	32	30	2
Bachillero	13	13	-	8	8	-	5	5	-
Ángel Pedro Giler (La Estancilla)	12	12	-	7	7	-	5	5	-
<b>24 de Mayo</b>	<b>138</b>	<b>129</b>	<b>9</b>	<b>34</b>	<b>31</b>	<b>3</b>	<b>104</b>	<b>98</b>	<b>6</b>
Sucre	86	82	4	19	17	2	67	65	2
Bellavista	22	20	2	4	4	-	18	16	2
Noboa	27	25	2	11	10	1	16	15	1
Arq. Sixto Durán Ballén	3	2	1	-	-	-	3	2	1
<b>Pedernales</b>	<b>159</b>	<b>145</b>	<b>14</b>	<b>45</b>	<b>38</b>	<b>7</b>	<b>114</b>	<b>107</b>	<b>7</b>
Pedernales	124	111	13	34	27	7	90	84	6
Cojimíes	18	18	-	7	7	-	11	11	-
10 de Agosto	13	12	1	3	3	-	10	9	1
Atahualpa	4	4	-	1	1	-	3	3	-
<b>Olmedo</b>	<b>38</b>	<b>35</b>	<b>3</b>	<b>19</b>	<b>17</b>	<b>2</b>	<b>19</b>	<b>18</b>	<b>1</b>
Olmedo	38	35	3	19	17	2	19	18	1
<b>Puerto López</b>	<b>67</b>	<b>64</b>	<b>3</b>	<b>59</b>	<b>56</b>	<b>3</b>	<b>8</b>	<b>8</b>	<b>-</b>
Puerto López	28	26	2	22	20	2	6	6	-
Machalilla	24	23	1	22	21	1	2	2	-
Salango	15	15	-	15	15	-	-	-	-
<b>Jama</b>	<b>38</b>	<b>36</b>	<b>2</b>	<b>32</b>	<b>31</b>	<b>1</b>	<b>6</b>	<b>5</b>	<b>1</b>
Jama	38	36	2	32	31	1	6	5	1
<b>Jaramijó</b>	<b>37</b>	<b>34</b>	<b>3</b>	<b>29</b>	<b>28</b>	<b>1</b>	<b>8</b>	<b>6</b>	<b>2</b>



**Cuadro No. 1 Defunciones totales, por tipo de certificación de personas residentes y no residentes, según regiones, provincias, cantones y parroquias de acaecimiento**

Regiones, provincias, cantones y parroquias	Total general			Tipo de certificación					
	Total	Residentes	No residentes	Con certificación médica			Sin certificación médica		
				Total	Residentes	No residentes	Total	Residentes	No residentes
Jaramijó	37	34	3	29	28	1	8	6	2
<b>San Vicente</b>	<b>55</b>	<b>50</b>	<b>5</b>	<b>46</b>	<b>41</b>	<b>5</b>	<b>9</b>	<b>9</b>	<b>-</b>
San vicente	49	45	4	41	37	4	8	8	-
Canoa	6	5	1	5	4	1	1	1	-
<b>Santa elena</b>	<b>1.060</b>	<b>859</b>	<b>201</b>	<b>1.033</b>	<b>834</b>	<b>199</b>	<b>27</b>	<b>25</b>	<b>2</b>
<b>Santa Elena</b>	<b>589</b>	<b>473</b>	<b>116</b>	<b>564</b>	<b>450</b>	<b>114</b>	<b>25</b>	<b>23</b>	<b>2</b>
Santa Elena	348	248	100	342	244	98	6	4	2
Atahualpa	13	13	-	11	11	-	2	2	-
Colonche	67	64	3	65	62	3	2	2	-
Chanduy	50	48	2	42	40	2	8	8	-
Manglaralto	78	73	5	74	69	5	4	4	-
Simón Bolívar (Julio Moreno)	9	8	1	6	5	1	3	3	-
San José de Ancón	24	19	5	24	19	5	-	-	-
<b>La Libertad</b>	<b>274</b>	<b>236</b>	<b>38</b>	<b>274</b>	<b>236</b>	<b>38</b>	<b>-</b>	<b>-</b>	<b>-</b>
La Libertad	274	236	38	274	236	38	-	-	-
<b>Salinas</b>	<b>197</b>	<b>150</b>	<b>47</b>	<b>195</b>	<b>148</b>	<b>47</b>	<b>2</b>	<b>2</b>	<b>-</b>
Salinas	136	97	39	134	95	39	2	2	-
Anconcito	29	28	1	29	28	1	-	-	-
José Luis Tamayo (Muey)	32	25	7	32	25	7	-	-	-
<b>Región Amazónica</b>	<b>2.131</b>	<b>1.796</b>	<b>335</b>	<b>1.455</b>	<b>1.159</b>	<b>296</b>	<b>676</b>	<b>637</b>	<b>39</b>
<b>Morona Santiago</b>	<b>388</b>	<b>328</b>	<b>60</b>	<b>288</b>	<b>235</b>	<b>53</b>	<b>100</b>	<b>93</b>	<b>7</b>
<b>Morona</b>	<b>141</b>	<b>112</b>	<b>29</b>	<b>106</b>	<b>81</b>	<b>25</b>	<b>35</b>	<b>31</b>	<b>4</b>
Macas	98	74	24	87	65	22	11	9	2
Alshi (Cab en 9 de Octubre)	2	1	1	1	-	1	1	1	-
General Proaño	5	5	-	4	4	-	1	1	-
San Isidro	1	1	-	-	-	-	1	1	-
Sevilla Don Bosco	27	23	4	11	9	2	16	14	2
Sinaí	2	2	-	-	-	-	2	2	-
Zuñá (Zuñac)	1	1	-	-	-	-	1	1	-
Cuchaentza	2	2	-	1	1	-	1	1	-
Río Blanco	3	3	-	2	2	-	1	1	-
<b>Gualaquiza</b>	<b>44</b>	<b>39</b>	<b>5</b>	<b>25</b>	<b>20</b>	<b>5</b>	<b>19</b>	<b>19</b>	<b>-</b>
Gualaquiza	27	22	5	20	15	5	7	7	-
Bermejos	2	2	-	-	-	-	2	2	-
Bomboiza	6	6	-	1	1	-	5	5	-
Chiguinda	2	2	-	-	-	-	2	2	-
Nueva Tarqui	6	6	-	4	4	-	2	2	-
El Ideal	1	1	-	-	-	-	1	1	-
<b>Limón Indanza</b>	<b>24</b>	<b>24</b>	<b>-</b>	<b>19</b>	<b>19</b>	<b>-</b>	<b>5</b>	<b>5</b>	<b>-</b>
Gral. Leonidas Plaza Gutierrez	17	17	-	16	16	-	1	1	-

**Cuadro No. 1 Defunciones totales, por tipo de certificación de personas residentes y no residentes, según regiones, provincias, cantones y parroquias de acaecimiento**

Regiones, provincias, cantones y parroquias	Total general			Tipo de certificación					
	Total	Residentes	No residentes	Con certificación médica			Sin certificación médica		
				Total	Residentes	No residentes	Total	Residentes	No residentes
Indanza	1	1	-	-	-	-	1	1	-
San Antonio (Cab en San Antonio Centro)	1	1	-	1	1	-	-	-	-
San Miguel de Conchay	1	1	-	-	-	-	1	1	-
Santa Susana de Chiviaza (Cab en Chiviaza)	3	3	-	1	1	-	2	2	-
Yunganza (Cab en El Rosario)	1	1	-	1	1	-	-	-	-
<b>Palora</b>	<b>18</b>	<b>15</b>	<b>3</b>	<b>16</b>	<b>13</b>	<b>3</b>	<b>2</b>	<b>2</b>	<b>-</b>
Palora (Metzera)	15	12	3	14	11	3	1	1	-
Sangay (Cab en Nayamanaca)	1	1	-	1	1	-	-	-	-
16 de Agosto	2	2	-	1	1	-	1	1	-
<b>Santiago</b>	<b>29</b>	<b>25</b>	<b>4</b>	<b>28</b>	<b>25</b>	<b>3</b>	<b>1</b>	<b>-</b>	<b>1</b>
Santiago de Méndez	14	11	3	14	11	3	-	-	-
Copal	1	1	-	1	1	-	-	-	-
Patuca	7	6	1	6	6	-	1	-	1
Tayuza	5	5	-	5	5	-	-	-	-
San Francisco de Chinimbimi	2	2	-	2	2	-	-	-	-
<b>Sucúa</b>	<b>60</b>	<b>49</b>	<b>11</b>	<b>58</b>	<b>48</b>	<b>10</b>	<b>2</b>	<b>1</b>	<b>1</b>
Sucúa	45	36	9	44	36	8	1	-	1
Asunción	1	1	-	1	1	-	-	-	-
Huambi	9	9	-	8	8	-	1	1	-
Santa Marianita de Jesús	5	3	2	5	3	2	-	-	-
<b>Huamboya</b>	<b>19</b>	<b>16</b>	<b>3</b>	<b>7</b>	<b>5</b>	<b>2</b>	<b>12</b>	<b>11</b>	<b>1</b>
Huamboya	9	8	1	2	2	-	7	6	1
Chiguaza	10	8	2	5	3	2	5	5	-
<b>San Juan Bosco</b>	<b>7</b>	<b>7</b>	<b>-</b>	<b>6</b>	<b>6</b>	<b>-</b>	<b>1</b>	<b>1</b>	<b>-</b>
San Juan Bosco	6	6	-	5	5	-	1	1	-
San Jacinto de Wakambeis	1	1	-	1	1	-	-	-	-
<b>Taisha</b>	<b>15</b>	<b>13</b>	<b>2</b>	<b>9</b>	<b>7</b>	<b>2</b>	<b>6</b>	<b>6</b>	<b>-</b>
Taisha	12	10	2	7	5	2	5	5	-
Macuma	1	1	-	1	1	-	-	-	-
Tuutinentza	2	2	-	1	1	-	1	1	-
<b>Logroño</b>	<b>14</b>	<b>13</b>	<b>1</b>	<b>6</b>	<b>5</b>	<b>1</b>	<b>8</b>	<b>8</b>	<b>-</b>
Logroño	7	6	1	4	3	1	3	3	-
Yaupi	4	4	-	2	2	-	2	2	-
Shimpis	3	3	-	-	-	-	3	3	-
<b>Pablo Sexto</b>	<b>2</b>	<b>2</b>	<b>-</b>	<b>-</b>	<b>-</b>	<b>-</b>	<b>2</b>	<b>2</b>	<b>-</b>
Pablo Sexto	2	2	-	-	-	-	2	2	-
<b>Tiwintza</b>	<b>15</b>	<b>13</b>	<b>2</b>	<b>8</b>	<b>6</b>	<b>2</b>	<b>7</b>	<b>7</b>	<b>-</b>
Santiago	4	4	-	3	3	-	1	1	-
San José de Morona	11	9	2	5	3	2	6	6	-
<b>Napo</b>	<b>402</b>	<b>314</b>	<b>88</b>	<b>250</b>	<b>168</b>	<b>82</b>	<b>152</b>	<b>146</b>	<b>6</b>

**Cuadro No. 1 Defunciones totales, por tipo de certificación de personas residentes y no residentes, según regiones, provincias, cantones y parroquias de acaecimiento**

Regiones, provincias, cantones y parroquias	Total general			Tipo de certificación					
	Total	Residentes	No residentes	Con certificación médica			Sin certificación médica		
				Total	Residentes	No residentes	Total	Residentes	No residentes
<b>Tena</b>	<b>241</b>	<b>184</b>	<b>57</b>	<b>163</b>	<b>110</b>	<b>53</b>	<b>78</b>	<b>74</b>	<b>4</b>
Tena	160	107	53	137	86	51	23	21	2
Ahuano	25	24	1	10	10	-	15	14	1
Chontapunta	12	11	1	5	4	1	7	7	-
Pano	6	6	-	1	1	-	5	5	-
Puerto Misahualli	18	16	2	4	3	1	14	13	1
Puerto Napo	11	11	-	4	4	-	7	7	-
Talag	9	9	-	2	2	-	7	7	-
<b>Archidona</b>	<b>91</b>	<b>82</b>	<b>9</b>	<b>31</b>	<b>22</b>	<b>9</b>	<b>60</b>	<b>60</b>	<b>-</b>
Archidona	74	65	9	27	18	9	47	47	-
Cotundo	15	15	-	3	3	-	12	12	-
San Pablo de Ushpayacu	2	2	-	1	1	-	1	1	-
<b>El Chaco</b>	<b>21</b>	<b>18</b>	<b>3</b>	<b>12</b>	<b>10</b>	<b>2</b>	<b>9</b>	<b>8</b>	<b>1</b>
El Chaco	15	13	2	9	8	1	6	5	1
Oyacachi	2	2	-	-	-	-	2	2	-
Santa Rosa	4	3	1	3	2	1	1	1	-
<b>Quijos</b>	<b>42</b>	<b>25</b>	<b>17</b>	<b>40</b>	<b>24</b>	<b>16</b>	<b>2</b>	<b>1</b>	<b>1</b>
Baeza	19	11	8	18	11	7	1	-	1
Papallacta	18	9	9	18	9	9	-	-	-
San Francisco de Borja (Virgilio Dávila)	5	5	-	4	4	-	1	1	-
<b>Carlos Julio Arrosemena Tola</b>	<b>7</b>	<b>5</b>	<b>2</b>	<b>4</b>	<b>2</b>	<b>2</b>	<b>3</b>	<b>3</b>	<b>-</b>
Carlos Julio Arosemena Tola	7	5	2	4	2	2	3	3	-
<b>Pastaza</b>	<b>245</b>	<b>189</b>	<b>56</b>	<b>215</b>	<b>163</b>	<b>52</b>	<b>30</b>	<b>26</b>	<b>4</b>
<b>Pastaza</b>	<b>176</b>	<b>146</b>	<b>30</b>	<b>156</b>	<b>127</b>	<b>29</b>	<b>20</b>	<b>19</b>	<b>1</b>
Puyo	142	114	28	135	108	27	7	6	1
Canelos	3	3	-	2	2	-	1	1	-
Diez de Agosto	1	1	-	-	-	-	1	1	-
Fátima	3	3	-	3	3	-	-	-	-
Montalvo (Andoas)	4	4	-	-	-	-	4	4	-
Pomona	1	-	1	1	-	1	-	-	-
Río Corrientes	1	1	-	-	-	-	1	1	-
Sarayacu	4	4	-	1	1	-	3	3	-
Simón Bolívar (Cab en Mushullacta)	5	5	-	3	3	-	2	2	-
Tarqui	6	6	-	6	6	-	-	-	-
Teniente Hugo Ortíz	2	2	-	2	2	-	-	-	-
Veracruz (Cab en Indillama)	4	3	1	3	2	1	1	1	-
<b>Mera</b>	<b>45</b>	<b>24</b>	<b>21</b>	<b>43</b>	<b>23</b>	<b>20</b>	<b>2</b>	<b>1</b>	<b>1</b>
Mera	7	6	1	7	6	1	-	-	-
Madre Tierra	4	2	2	3	2	1	1	-	1
Shell	34	16	18	33	15	18	1	1	-

Cuadro No. 1 Defunciones totales, por tipo de certificación de personas residentes y no residentes, según regiones, provincias, cantones y parroquias de acaecimiento

Regiones, provincias, cantones y parroquias	Total general			Tipo de certificación					
	Total	Residentes	No residentes	Con certificación médica			Sin certificación médica		
				Total	Residentes	No residentes	Total	Residentes	No residentes
<b>Santa Clara</b>	<b>11</b>	<b>7</b>	<b>4</b>	<b>10</b>	<b>7</b>	<b>3</b>	<b>1</b>	<b>-</b>	<b>1</b>
Santa Clara	11	7	4	10	7	3	1	-	1
<b>Arajuno</b>	<b>13</b>	<b>12</b>	<b>1</b>	<b>6</b>	<b>6</b>	<b>-</b>	<b>7</b>	<b>6</b>	<b>1</b>
Arajuno	12	11	1	5	5	-	7	6	1
Curaray	1	1	-	1	1	-	-	-	-
<b>Zamora Chinchipe</b>	<b>225</b>	<b>197</b>	<b>28</b>	<b>141</b>	<b>116</b>	<b>25</b>	<b>84</b>	<b>81</b>	<b>3</b>
<b>Zamora</b>	<b>63</b>	<b>56</b>	<b>7</b>	<b>57</b>	<b>50</b>	<b>7</b>	<b>6</b>	<b>6</b>	<b>-</b>
Zamora	32	29	3	32	29	3	-	-	-
Cumbaratza	10	9	1	8	7	1	2	2	-
Guadalupe	11	8	3	10	7	3	1	1	-
Imbana (La Victoria de Imbana)	3	3	-	1	1	-	2	2	-
Sabanilla	3	3	-	3	3	-	-	-	-
Timbara	3	3	-	2	2	-	1	1	-
San Carlos de las Minas	1	1	-	1	1	-	-	-	-
<b>Chinchipe</b>	<b>17</b>	<b>16</b>	<b>1</b>	<b>6</b>	<b>5</b>	<b>1</b>	<b>11</b>	<b>11</b>	<b>-</b>
Zumba	15	15	-	4	4	-	11	11	-
Chito	1	1	-	1	1	-	-	-	-
El Chorro	1	-	1	1	-	1	-	-	-
<b>Nangaritza</b>	<b>5</b>	<b>5</b>	<b>-</b>	<b>4</b>	<b>4</b>	<b>-</b>	<b>1</b>	<b>1</b>	<b>-</b>
Guayzimi	5	5	-	4	4	-	1	1	-
<b>Yacuambi</b>	<b>10</b>	<b>8</b>	<b>2</b>	<b>3</b>	<b>2</b>	<b>1</b>	<b>7</b>	<b>6</b>	<b>1</b>
28 de Mayo (San José de Yacuambi)	9	7	2	2	1	1	7	6	1
La Paz	1	1	-	1	1	-	-	-	-
<b>Yantzaza</b>	<b>63</b>	<b>55</b>	<b>8</b>	<b>39</b>	<b>31</b>	<b>8</b>	<b>24</b>	<b>24</b>	<b>-</b>
Yantzaza (Yanzatza)	45	38	7	29	22	7	16	16	-
Chicaña	5	5	-	3	3	-	2	2	-
Los Encuentros	13	12	1	7	6	1	6	6	-
<b>El Pangui</b>	<b>19</b>	<b>18</b>	<b>1</b>	<b>7</b>	<b>7</b>	<b>-</b>	<b>12</b>	<b>11</b>	<b>1</b>
El Pangui	10	9	1	3	3	-	7	6	1
El Guismi	1	1	-	-	-	-	1	1	-
Pachicutza	5	5	-	2	2	-	3	3	-
Tundayme	3	3	-	2	2	-	1	1	-
<b>Centinela del Cóndor</b>	<b>16</b>	<b>14</b>	<b>2</b>	<b>10</b>	<b>8</b>	<b>2</b>	<b>6</b>	<b>6</b>	<b>-</b>
Zumbi	16	14	2	10	8	2	6	6	-
<b>Palanda</b>	<b>19</b>	<b>17</b>	<b>2</b>	<b>8</b>	<b>6</b>	<b>2</b>	<b>11</b>	<b>11</b>	<b>-</b>
Palanda	14	14	-	5	5	-	9	9	-
El Porvenir del Carmen	1	-	1	1	-	1	-	-	-
San Francisco del Vergel	1	1	-	-	-	-	1	1	-
Valladolid	3	2	1	2	1	1	1	1	-
<b>Paquisha</b>	<b>13</b>	<b>8</b>	<b>5</b>	<b>7</b>	<b>3</b>	<b>4</b>	<b>6</b>	<b>5</b>	<b>1</b>

Cuadro No. 1 Defunciones totales, por tipo de certificación de personas residentes y no residentes, según regiones, provincias, cantones y parroquias de acaecimiento

Regiones, provincias, cantones y parroquias	Total general			Tipo de certificación					
	Total	Residentes	No residentes	Con certificación médica			Sin certificación médica		
				Total	Residentes	No residentes	Total	Residentes	No residentes
Paquisha	5	-	5	4	-	4	1	-	1
Bellavista	1	1	-	-	-	-	1	1	-
Nuevo Quito	7	7	-	3	3	-	4	4	-
<b>Sucumbios</b>	<b>505</b>	<b>441</b>	<b>64</b>	<b>348</b>	<b>294</b>	<b>54</b>	<b>157</b>	<b>147</b>	<b>10</b>
<b>Lago Agrio</b>	<b>303</b>	<b>264</b>	<b>39</b>	<b>217</b>	<b>180</b>	<b>37</b>	<b>86</b>	<b>84</b>	<b>2</b>
Nueva Loja	251	213	38	193	157	36	58	56	2
Dureno	9	9	-	5	5	-	4	4	-
General Farfán	8	8	-	7	7	-	1	1	-
El Eno	20	19	1	3	2	1	17	17	-
Pacayacú	7	7	-	5	5	-	2	2	-
Jambelí	3	3	-	1	1	-	2	2	-
Santa Cecilia	5	5	-	3	3	-	2	2	-
<b>Gonzalo Pizarro</b>	<b>26</b>	<b>20</b>	<b>6</b>	<b>13</b>	<b>9</b>	<b>4</b>	<b>13</b>	<b>11</b>	<b>2</b>
210250	13	12	1	6	5	1	7	7	-
El Reventador	4	-	4	3	-	3	1	-	1
Gonzalo Pizarro	8	7	1	3	3	-	5	4	1
Puerto Libre	1	1	-	1	1	-	-	-	-
<b>Putumayo</b>	<b>26</b>	<b>24</b>	<b>2</b>	<b>7</b>	<b>7</b>	-	<b>19</b>	<b>17</b>	<b>2</b>
Puerto El Carmen del Putumayo	17	16	1	5	5	-	12	11	1
Palma Roja	7	7	-	2	2	-	5	5	-
Puerto Bolívar (Puerto Montúfar)	1	-	1	-	-	-	1	-	1
Santa Elena	1	1	-	-	-	-	1	1	-
<b>Shushufindi</b>	<b>103</b>	<b>94</b>	<b>9</b>	<b>83</b>	<b>75</b>	<b>8</b>	<b>20</b>	<b>19</b>	<b>1</b>
Shushufindi	86	79	7	71	64	7	15	15	-
Limoncocha	2	1	1	2	1	1	-	-	-
San Pedro de los Cofanes	6	6	-	4	4	-	2	2	-
Siete de Julio	9	8	1	6	6	-	3	2	1
<b>Sucumbios</b>	<b>7</b>	<b>7</b>	-	<b>5</b>	<b>5</b>	-	<b>2</b>	<b>2</b>	-
La Bonita	5	5	-	3	3	-	2	2	-
Rosa Florida	1	1	-	1	1	-	-	-	-
Santa Bárbara	1	1	-	1	1	-	-	-	-
<b>Cascales</b>	<b>23</b>	<b>17</b>	<b>6</b>	<b>18</b>	<b>13</b>	<b>5</b>	<b>5</b>	<b>4</b>	<b>1</b>
El Dorado de Cascales	16	12	4	12	9	3	4	3	1
Santa Rosa de Sucumbios	1	1	-	-	-	-	1	1	-
Sevilla	6	4	2	6	4	2	-	-	-
<b>Cuyabeno</b>	<b>17</b>	<b>15</b>	<b>2</b>	<b>5</b>	<b>5</b>	-	<b>12</b>	<b>10</b>	<b>2</b>
Tarapoa	14	12	2	4	4	-	10	8	2
Cuyabeno	1	1	-	-	-	-	1	1	-
Aguas Negras	2	2	-	1	1	-	1	1	-
<b>Orellana</b>	<b>366</b>	<b>327</b>	<b>39</b>	<b>213</b>	<b>183</b>	<b>30</b>	<b>153</b>	<b>144</b>	<b>9</b>

**Cuadro No. 1 Defunciones totales, por tipo de certificación de personas residentes y no residentes, según regiones, provincias, cantones y parroquias de acaecimiento**

Regiones, provincias, cantones y parroquias	Total general			Tipo de certificación					
	Total	Residentes	No residentes	Con certificación médica			Sin certificación médica		
				Total	Residentes	No residentes	Total	Residentes	No residentes
<b>Orellana</b>	<b>198</b>	<b>171</b>	<b>27</b>	<b>139</b>	<b>117</b>	<b>22</b>	<b>59</b>	<b>54</b>	<b>5</b>
Puerto Francisco de Orellana (El Coca)	154	132	22	117	96	21	37	36	1
Dayuma	11	10	1	4	4	-	7	6	1
Taracoa (Nueva Esperanza ó Yuca)	1	1	-	1	1	-	-	-	-
Alejandro Labaka	3	2	1	2	1	1	1	1	-
El Dorado	5	5	-	4	4	-	1	1	-
El Edén	2	1	1	-	-	-	2	1	1
Inés Arango (Cab. en Western)	2	2	-	2	2	-	-	-	-
La Belleza	5	5	-	2	2	-	3	3	-
Nuevo Paraíso (Cab. en Unión Chimborazo)	7	6	1	5	5	-	2	1	1
San José de Guayusa	3	2	1	1	1	-	2	1	1
San Luis de Armenia	5	5	-	1	1	-	4	4	-
<b>Aguarico</b>	<b>16</b>	<b>15</b>	<b>1</b>	<b>5</b>	<b>4</b>	<b>1</b>	<b>11</b>	<b>11</b>	<b>-</b>
Nuevo Rocafuerte	6	5	1	4	3	1	2	2	-
Capitán Augusto Rivadeneyra	2	2	-	-	-	-	2	2	-
Santa María de Huiririma	2	2	-	-	-	-	2	2	-
Tiputini	6	6	-	1	1	-	5	5	-
<b>La Joya de Los Sachas</b>	<b>78</b>	<b>72</b>	<b>6</b>	<b>38</b>	<b>33</b>	<b>5</b>	<b>40</b>	<b>39</b>	<b>1</b>
La Joya de los Sachas	48	44	4	28	24	4	20	20	-
Enokanqui	4	3	1	3	3	-	1	-	1
San Carlos	5	5	-	2	2	-	3	3	-
San Sebastián del Coca	6	6	-	1	1	-	5	5	-
Lago San Pedro	7	7	-	2	2	-	5	5	-
Rumipamba	1	1	-	-	-	-	1	1	-
Tres de Noviembre	3	3	-	-	-	-	3	3	-
Unión Milagreña	4	3	1	2	1	1	2	2	-
<b>Loreto</b>	<b>74</b>	<b>69</b>	<b>5</b>	<b>31</b>	<b>29</b>	<b>2</b>	<b>43</b>	<b>40</b>	<b>3</b>
Loreto	22	19	3	12	10	2	10	9	1
Ávila (Cab. en Huiruno)	16	14	2	6	6	-	10	8	2
Puerto Murialdo	16	16	-	4	4	-	12	12	-
San José de Payamino	6	6	-	4	4	-	2	2	-
San José de Dahuano	11	11	-	4	4	-	7	7	-
San Vicente de Huaticocha	3	3	-	1	1	-	2	2	-
<b>Región Insular</b>	<b>25</b>	<b>17</b>	<b>8</b>	<b>23</b>	<b>16</b>	<b>7</b>	<b>2</b>	<b>1</b>	<b>1</b>
<b>Galápagos</b>	<b>25</b>	<b>17</b>	<b>8</b>	<b>23</b>	<b>16</b>	<b>7</b>	<b>2</b>	<b>1</b>	<b>1</b>
<b>San Cristobal</b>	<b>10</b>	<b>6</b>	<b>4</b>	<b>10</b>	<b>6</b>	<b>4</b>	<b>-</b>	<b>-</b>	<b>-</b>
Puerto Baquerizo Moreno	10	6	4	10	6	4	-	-	-
<b>Isabela</b>	<b>2</b>	<b>1</b>	<b>1</b>	<b>-</b>	<b>-</b>	<b>-</b>	<b>2</b>	<b>1</b>	<b>1</b>
Puerto Villamil	2	1	1	-	-	-	2	1	1
<b>Santa Cruz</b>	<b>13</b>	<b>10</b>	<b>3</b>	<b>13</b>	<b>10</b>	<b>3</b>	<b>-</b>	<b>-</b>	<b>-</b>



**Cuadro No. 1 Defunciones totales, por tipo de certificación de personas residentes y no residentes, según regiones, provincias, cantones y parroquias de acaecimiento**

Regiones, provincias, cantones y parroquias	Total general			Tipo de certificación					
	Total	Residentes	No residentes	Con certificación médica			Sin certificación médica		
				Total	Residentes	No residentes	Total	Residentes	No residentes
Puerto Ayora	13	10	3	13	10	3	-	-	-
<b>Zona no delimitada</b>	<b>20</b>	<b>16</b>	<b>4</b>	<b>19</b>	<b>15</b>	<b>4</b>	<b>1</b>	<b>1</b>	<b>-</b>
<b>Las Golondrinas</b>	<b>11</b>	<b>9</b>	<b>2</b>	<b>10</b>	<b>8</b>	<b>2</b>	<b>1</b>	<b>1</b>	<b>-</b>
Las Golondrinas	11	9	2	10	8	2	1	1	-
<b>Manga del Cura</b>	<b>7</b>	<b>5</b>	<b>2</b>	<b>7</b>	<b>5</b>	<b>2</b>	<b>-</b>	<b>-</b>	<b>-</b>
Manga del Cura	7	5	2	7	5	2	-	-	-
<b>El Piedrero</b>	<b>2</b>	<b>2</b>	<b>-</b>	<b>2</b>	<b>2</b>	<b>-</b>	<b>-</b>	<b>-</b>	<b>-</b>
El Piedrero	2	2	-	2	2	-	-	-	-
<b>Exterior</b>	<b>2</b>	<b>-</b>	<b>2</b>	<b>2</b>	<b>-</b>	<b>2</b>	<b>-</b>	<b>-</b>	<b>-</b>
Exterior	2	-	2	2	-	2	-	-	-

Fuente: Base de datos de nacimientos y defunciones 2012

Cuadro No. 2 Defunciones menores y mayores de un año por sexo, según regiones, provincias y áreas de residencia habitual de la persona fallecida

Regiones, provincias y áreas	Total general			Menores de un año			Mayores de un año			Edad ignorada		
	Total	Hombres	Mujeres	Total	Hombres	Mujeres	Total	Hombres	Mujeres	Total	Hombres	Mujeres
<b>Total República</b>	<b>63.511</b>	<b>35.314</b>	<b>28.197</b>	<b>3.002</b>	<b>1.656</b>	<b>1.346</b>	<b>60.459</b>	<b>33.627</b>	<b>26.832</b>	<b>50</b>	<b>31</b>	<b>19</b>
Área Urbana	50.635	28.099	22.536	2.499	1.387	1.112	48.099	26.686	21.413	37	26	11
Área Rural	12.859	7.201	5.658	503	269	234	12.343	6.927	5.416	13	5	8
Sin información	17	14	3	-	-	-	17	14	3	-	-	-
<b>Región Sierra</b>	<b>28.857</b>	<b>15.342</b>	<b>13.515</b>	<b>1.471</b>	<b>815</b>	<b>656</b>	<b>27.362</b>	<b>14.516</b>	<b>12.846</b>	<b>24</b>	<b>11</b>	<b>13</b>
Área Urbana	20.843	11.057	9.786	1.123	631	492	19.705	10.417	9.288	15	9	6
Área Rural	8.014	4.285	3.729	348	184	164	7.657	4.099	3.558	9	2	7
<b>Azuay</b>	<b>3.297</b>	<b>1.711</b>	<b>1.586</b>	<b>144</b>	<b>81</b>	<b>63</b>	<b>3.151</b>	<b>1.629</b>	<b>1.522</b>	<b>2</b>	<b>1</b>	<b>1</b>
Urbana	2.293	1.171	1.122	111	65	46	2.181	1.105	1.076	1	1	-
Rural	1.004	540	464	33	16	17	970	524	446	1	-	1
<b>Bolívar</b>	<b>998</b>	<b>575</b>	<b>423</b>	<b>47</b>	<b>27</b>	<b>20</b>	<b>950</b>	<b>547</b>	<b>403</b>	<b>1</b>	<b>1</b>	<b>-</b>
Urbana	720	412	308	34	21	13	685	390	295	1	1	-
Rural	278	163	115	13	6	7	265	157	108	-	-	-
<b>Cañar</b>	<b>1.153</b>	<b>575</b>	<b>578</b>	<b>32</b>	<b>17</b>	<b>15</b>	<b>1.120</b>	<b>557</b>	<b>563</b>	<b>1</b>	<b>1</b>	<b>-</b>
Urbana	762	374	388	24	11	13	738	363	375	-	-	-
Rural	391	201	190	8	6	2	382	194	188	1	1	-
<b>Carchi</b>	<b>704</b>	<b>374</b>	<b>330</b>	<b>33</b>	<b>24</b>	<b>9</b>	<b>671</b>	<b>350</b>	<b>321</b>	<b>-</b>	<b>-</b>	<b>-</b>
Urbana	494	260	234	26	21	5	468	239	229	-	-	-
Rural	210	114	96	7	3	4	203	111	92	-	-	-
<b>Cotopaxi</b>	<b>2.014</b>	<b>1.096</b>	<b>918</b>	<b>130</b>	<b>66</b>	<b>64</b>	<b>1.884</b>	<b>1.030</b>	<b>854</b>	<b>-</b>	<b>-</b>	<b>-</b>
Urbana	1.162	627	535	71	39	32	1.091	588	503	-	-	-
Rural	852	469	383	59	27	32	793	442	351	-	-	-
<b>Chimborazo</b>	<b>2.461</b>	<b>1.267</b>	<b>1.194</b>	<b>152</b>	<b>81</b>	<b>71</b>	<b>2.309</b>	<b>1.186</b>	<b>1.123</b>	<b>-</b>	<b>-</b>	<b>-</b>
Urbana	1.514	790	724	83	47	36	1.431	743	688	-	-	-
Rural	947	477	470	69	34	35	878	443	435	-	-	-
<b>Imbabura</b>	<b>1.980</b>	<b>1.023</b>	<b>957</b>	<b>84</b>	<b>48</b>	<b>36</b>	<b>1.895</b>	<b>975</b>	<b>920</b>	<b>1</b>	<b>-</b>	<b>1</b>
Urbana	1.287	677	610	66	42	24	1.221	635	586	-	-	-
Rural	693	346	347	18	6	12	674	340	334	1	-	1
<b>Loja</b>	<b>2.130</b>	<b>1.186</b>	<b>944</b>	<b>54</b>	<b>36</b>	<b>18</b>	<b>2.062</b>	<b>1.144</b>	<b>918</b>	<b>14</b>	<b>6</b>	<b>8</b>
Urbana	1.492	823	669	47	31	16	1.435	786	649	10	6	4
Rural	638	363	275	7	5	2	627	358	269	4	-	4
<b>Pichincha</b>	<b>10.035</b>	<b>5.253</b>	<b>4.782</b>	<b>610</b>	<b>338</b>	<b>272</b>	<b>9.421</b>	<b>4.913</b>	<b>4.508</b>	<b>4</b>	<b>2</b>	<b>2</b>
Urbana	8.158	4.257	3.901	524	286	238	7.632	3.970	3.662	2	1	1
Rural	1.877	996	881	86	52	34	1.789	943	846	2	1	1
<b>Tungurahua</b>	<b>2.652</b>	<b>1.443</b>	<b>1.209</b>	<b>119</b>	<b>70</b>	<b>49</b>	<b>2.532</b>	<b>1.373</b>	<b>1.159</b>	<b>1</b>	<b>-</b>	<b>1</b>
Urbana	1.643	886	757	75	42	33	1.567	844	723	1	-	1
Rural	1.009	557	452	44	28	16	965	529	436	-	-	-
<b>Santo Domingo de los Tsáchilas</b>	<b>1.433</b>	<b>839</b>	<b>594</b>	<b>66</b>	<b>27</b>	<b>39</b>	<b>1.367</b>	<b>812</b>	<b>555</b>	<b>-</b>	<b>-</b>	<b>-</b>
Urbana	1.318	780	538	62	26	36	1.256	754	502	-	-	-
Rural	115	59	56	4	1	3	111	58	53	-	-	-
<b>Región Costa</b>	<b>32.101</b>	<b>18.452</b>	<b>13.649</b>	<b>1.378</b>	<b>753</b>	<b>625</b>	<b>30.701</b>	<b>17.682</b>	<b>13.019</b>	<b>22</b>	<b>17</b>	<b>5</b>
Área Urbana	28.088	16.034	12.054	1.263	689	574	26.806	15.330	11.476	19	15	4
Área Rural	4.013	2.418	1.595	115	64	51	3.895	2.352	1.543	3	2	1
<b>El Oro</b>	<b>2.596</b>	<b>1.564</b>	<b>1.032</b>	<b>74</b>	<b>41</b>	<b>33</b>	<b>2.519</b>	<b>1.520</b>	<b>999</b>	<b>3</b>	<b>3</b>	<b>-</b>
Urbana	2.298	1.376	922	70	40	30	2.225	1.333	892	3	3	-
Rural	298	188	110	4	1	3	294	187	107	-	-	-
<b>Esmeraldas</b>	<b>2.109</b>	<b>1.234</b>	<b>875</b>	<b>86</b>	<b>48</b>	<b>38</b>	<b>2.021</b>	<b>1.185</b>	<b>836</b>	<b>2</b>	<b>1</b>	<b>1</b>

Cuadro No. 2 Defunciones menores y mayores de un año por sexo, según regiones, provincias y áreas de residencia habitual de la persona fallecida

Regiones, provincias y áreas	Total general			Menores de un año			Mayores de un año			Edad ignorada		
	Total	Hombres	Mujeres	Total	Hombres	Mujeres	Total	Hombres	Mujeres	Total	Hombres	Mujeres
Urbana	1.479	850	629	70	39	31	1.407	810	597	2	1	1
Rural	630	384	246	16	9	7	614	375	239	-	-	-
<b>Guayas</b>	<b>16.467</b>	<b>9.227</b>	<b>7.240</b>	<b>824</b>	<b>447</b>	<b>377</b>	<b>15.640</b>	<b>8.778</b>	<b>6.862</b>	<b>3</b>	<b>2</b>	<b>1</b>
Urbana	15.608	8.702	6.906	799	433	366	14.807	8.268	6.539	2	1	1
Rural	859	525	334	25	14	11	833	510	323	1	1	-
<b>Los Ríos</b>	<b>3.605</b>	<b>2.230</b>	<b>1.375</b>	<b>145</b>	<b>74</b>	<b>71</b>	<b>3.455</b>	<b>2.152</b>	<b>1.303</b>	<b>5</b>	<b>4</b>	<b>1</b>
Urbana	3.014	1.869	1.145	123	64	59	2.887	1.802	1.085	4	3	1
Rural	591	361	230	22	10	12	568	350	218	1	1	-
<b>Manabí</b>	<b>6.106</b>	<b>3.511</b>	<b>2.595</b>	<b>179</b>	<b>106</b>	<b>73</b>	<b>5.920</b>	<b>3.400</b>	<b>2.520</b>	<b>7</b>	<b>5</b>	<b>2</b>
Urbana	4.889	2.802	2.087	154	90	64	4.729	2.707	2.022	6	5	1
Rural	1.217	709	508	25	16	9	1.191	693	498	1	-	1
<b>Santa Elena</b>	<b>1.218</b>	<b>686</b>	<b>532</b>	<b>70</b>	<b>37</b>	<b>33</b>	<b>1.146</b>	<b>647</b>	<b>499</b>	<b>2</b>	<b>2</b>	-
Urbana	800	435	365	47	23	24	751	410	341	2	2	-
Rural	418	251	167	23	14	9	395	237	158	-	-	-
<b>Región Amazónica</b>	<b>2.464</b>	<b>1.456</b>	<b>1.008</b>	<b>149</b>	<b>84</b>	<b>65</b>	<b>2.311</b>	<b>1.369</b>	<b>942</b>	<b>4</b>	<b>3</b>	<b>1</b>
Área Urbana	1.666	985	681	109	63	46	1.554	920	634	3	2	1
Área Rural	798	471	327	40	21	19	757	449	308	1	1	-
<b>Morona Santiago</b>	<b>456</b>	<b>256</b>	<b>200</b>	<b>24</b>	<b>14</b>	<b>10</b>	<b>431</b>	<b>241</b>	<b>190</b>	<b>1</b>	<b>1</b>	-
Urbana	289	155	134	18	12	6	270	142	128	1	1	-
Rural	167	101	66	6	2	4	161	99	62	-	-	-
<b>Napo</b>	<b>405</b>	<b>233</b>	<b>172</b>	<b>23</b>	<b>13</b>	<b>10</b>	<b>382</b>	<b>220</b>	<b>162</b>	-	-	-
Urbana	250	150	100	15	8	7	235	142	93	-	-	-
Rural	155	83	72	8	5	3	147	78	69	-	-	-
<b>Pastaza</b>	<b>289</b>	<b>167</b>	<b>122</b>	<b>19</b>	<b>13</b>	<b>6</b>	<b>270</b>	<b>154</b>	<b>116</b>	-	-	-
Urbana	218	125	93	18	13	5	200	112	88	-	-	-
Rural	71	42	29	1	-	1	70	42	28	-	-	-
<b>Zamora Chinchipe</b>	<b>302</b>	<b>181</b>	<b>121</b>	<b>11</b>	<b>4</b>	<b>7</b>	<b>291</b>	<b>177</b>	<b>114</b>	-	-	-
Urbana	211	129	82	9	3	6	202	126	76	-	-	-
Rural	91	52	39	2	1	1	89	51	38	-	-	-
<b>Sucumbíos</b>	<b>570</b>	<b>365</b>	<b>205</b>	<b>39</b>	<b>25</b>	<b>14</b>	<b>531</b>	<b>340</b>	<b>191</b>	-	-	-
Urbana	430	277	153	29	19	10	401	258	143	-	-	-
Rural	140	88	52	10	6	4	130	82	48	-	-	-
<b>Orellana</b>	<b>442</b>	<b>254</b>	<b>188</b>	<b>33</b>	<b>15</b>	<b>18</b>	<b>406</b>	<b>237</b>	<b>169</b>	<b>3</b>	<b>2</b>	<b>1</b>
Urbana	268	149	119	20	8	12	246	140	106	2	1	1
Rural	174	105	69	13	7	6	160	97	63	1	1	-
<b>Región Insular</b>	<b>41</b>	<b>25</b>	<b>16</b>	<b>4</b>	<b>4</b>	-	<b>37</b>	<b>21</b>	<b>16</b>	-	-	-
Área Urbana	38	23	15	4	4	-	34	19	15	-	-	-
Área Rural	3	2	1	-	-	-	3	2	1	-	-	-
<b>Galápagos</b>	<b>41</b>	<b>25</b>	<b>16</b>	<b>4</b>	<b>4</b>	-	<b>37</b>	<b>21</b>	<b>16</b>	-	-	-
Urbana	38	23	15	4	4	-	34	19	15	-	-	-
Rural	3	2	1	-	-	-	3	2	1	-	-	-
<b>Zona no Delimitada</b>	<b>31</b>	<b>25</b>	<b>6</b>	-	-	-	<b>31</b>	<b>25</b>	<b>6</b>	-	-	-
Urbana	-	-	-	-	-	-	-	-	-	-	-	-
Rural	31	25	6	-	-	-	31	25	6	-	-	-
<b>Exterior</b>	<b>17</b>	<b>14</b>	<b>3</b>	-	-	-	<b>17</b>	<b>14</b>	<b>3</b>	-	-	-
Sin información	17	14	3	-	-	-	17	14	3	-	-	-

Fuente: Base de datos de nacimientos y defunciones 2012

Cuadro No. 3 Defunciones totales de mayores y menores de un año, por sexo, según regiones, provincias, cantones y parroquias de residencia habitual de la persona fallecida

Regiones, provincias, cantones y parroquias	Total general			Menores de un año			Mayores de un año			Edad ignorada		
	Total	Hombres	Mujeres	Total	Hombres	Mujeres	Total	Hombres	Mujeres	Total	Hombres	Mujeres
<b>Total República</b>	<b>63.511</b>	<b>35.314</b>	<b>28.197</b>	<b>3.002</b>	<b>1.656</b>	<b>1.346</b>	<b>60.459</b>	<b>33.627</b>	<b>26.832</b>	<b>50</b>	<b>31</b>	<b>19</b>
<b>Región Sierra</b>	<b>28.857</b>	<b>15.342</b>	<b>13.515</b>	<b>1.471</b>	<b>815</b>	<b>656</b>	<b>27.362</b>	<b>14.516</b>	<b>12.846</b>	<b>24</b>	<b>11</b>	<b>13</b>
<b>Azuay</b>	<b>3.297</b>	<b>1.711</b>	<b>1.586</b>	<b>144</b>	<b>81</b>	<b>63</b>	<b>3.151</b>	<b>1.629</b>	<b>1.522</b>	<b>2</b>	<b>1</b>	<b>1</b>
<b>Cuenca</b>	<b>2.262</b>	<b>1.151</b>	<b>1.111</b>	<b>112</b>	<b>64</b>	<b>48</b>	<b>2.149</b>	<b>1.087</b>	<b>1.062</b>	<b>1</b>	<b>-</b>	<b>1</b>
Cuenca	1.625	810	815	96	56	40	1.529	754	775	-	-	-
Baños	72	44	28	1	-	1	71	44	27	-	-	-
Cumbe	32	17	15	-	-	-	32	17	15	-	-	-
Chaucha	6	2	4	-	-	-	6	2	4	-	-	-
Checa (jidcay)	13	5	8	-	-	-	13	5	8	-	-	-
Chuiquintad	19	9	10	1	1	-	18	8	10	-	-	-
Llacao	16	8	8	1	-	1	15	8	7	-	-	-
Molleturo	24	12	12	-	-	-	24	12	12	-	-	-
Nulti	20	9	11	-	-	-	20	9	11	-	-	-
Octavio Cordero Palacios (Sta. Rosa)	17	10	7	-	-	-	17	10	7	-	-	-
Paccha	25	17	8	-	-	-	25	17	8	-	-	-
Quingeo	34	23	11	1	1	-	33	22	11	-	-	-
Ricaurte	59	27	32	2	-	2	57	27	30	-	-	-
San Joaquín	38	19	19	2	2	-	36	17	19	-	-	-
Santa Ana	36	28	8	3	3	-	33	25	8	-	-	-
Sayausí	33	18	15	-	-	-	33	18	15	-	-	-
Sidcay	17	13	4	1	-	1	16	13	3	-	-	-
Sinicay	34	11	23	-	-	-	34	11	23	-	-	-
Tarqui	47	22	25	1	-	1	46	22	24	-	-	-
Turi	13	9	4	-	-	-	13	9	4	-	-	-
Valle	57	25	32	2	1	1	55	24	31	-	-	-
Victoria del Portete	25	13	12	1	-	1	23	13	10	1	-	1
<b>Girón</b>	<b>70</b>	<b>41</b>	<b>29</b>	<b>-</b>	<b>-</b>	<b>-</b>	<b>70</b>	<b>41</b>	<b>29</b>	<b>-</b>	<b>-</b>	<b>-</b>
Girón	53	33	20	-	-	-	53	33	20	-	-	-
Asunción	15	8	7	-	-	-	15	8	7	-	-	-
San Gerardo	2	-	2	-	-	-	2	-	2	-	-	-
<b>Gualaceo</b>	<b>238</b>	<b>120</b>	<b>118</b>	<b>12</b>	<b>7</b>	<b>5</b>	<b>226</b>	<b>113</b>	<b>113</b>	<b>-</b>	<b>-</b>	<b>-</b>
Gualaceo	150	75	75	5	3	2	145	72	73	-	-	-
Daniel Córdova Toral	12	4	8	2	1	1	10	3	7	-	-	-
Jadán	21	13	8	-	-	-	21	13	8	-	-	-
Mariano Moreno	8	4	4	-	-	-	8	4	4	-	-	-
Remigio Crespo Toral (Gulag)	8	7	1	-	-	-	8	7	1	-	-	-
San Juan	21	10	11	5	3	2	16	7	9	-	-	-
Zhidmad	13	3	10	-	-	-	13	3	10	-	-	-
Luis Cordero Vega	4	3	1	-	-	-	4	3	1	-	-	-
Simón Bolívar (Cab. en Gañanzol)	1	1	-	-	-	-	1	1	-	-	-	-
<b>Nabón</b>	<b>75</b>	<b>42</b>	<b>33</b>	<b>-</b>	<b>-</b>	<b>-</b>	<b>75</b>	<b>42</b>	<b>33</b>	<b>-</b>	<b>-</b>	<b>-</b>
Nabón	43	22	21	-	-	-	43	22	21	-	-	-
Cochapata	19	13	6	-	-	-	19	13	6	-	-	-
El Progreso (Cab.en Zhiota)	5	2	3	-	-	-	5	2	3	-	-	-
Las Nieves (Chaya)	8	5	3	-	-	-	8	5	3	-	-	-
<b>Paute</b>	<b>138</b>	<b>77</b>	<b>61</b>	<b>2</b>	<b>-</b>	<b>2</b>	<b>135</b>	<b>76</b>	<b>59</b>	<b>1</b>	<b>1</b>	<b>-</b>
Paute	68	37	31	1	-	1	66	36	30	1	1	-
Bulán (José Víctor Izquierdo)	4	1	3	1	-	1	3	1	2	-	-	-
Chicán (Guillermo Ortega)	11	6	5	-	-	-	11	6	5	-	-	-

Cuadro No. 3 Defunciones totales de mayores y menores de un año, por sexo, según regiones, provincias, cantones y parroquias de residencia habitual de la persona fallecida

Regiones, provincias, cantones y parroquias	Total general			Menores de un año			Mayores de un año			Edad ignorada		
	Total	Hombres	Mujeres	Total	Hombres	Mujeres	Total	Hombres	Mujeres	Total	Hombres	Mujeres
<b>Total República</b>	<b>63.511</b>	<b>35.314</b>	<b>28.197</b>	<b>3.002</b>	<b>1.656</b>	<b>1.346</b>	<b>60.459</b>	<b>33.627</b>	<b>26.832</b>	<b>50</b>	<b>31</b>	<b>19</b>
El Cabo	10	6	4	-	-	-	10	6	4	-	-	-
Guarainag	11	7	4	-	-	-	11	7	4	-	-	-
San Cristóbal (Carlos Ordoñez Lazo)	14	8	6	-	-	-	14	8	6	-	-	-
Tomebamba	7	3	4	-	-	-	7	3	4	-	-	-
Dug Dug	13	9	4	-	-	-	13	9	4	-	-	-
<b>Pucará</b>	<b>50</b>	<b>27</b>	<b>23</b>	<b>2</b>	<b>-</b>	<b>2</b>	<b>48</b>	<b>27</b>	<b>21</b>	<b>-</b>	<b>-</b>	<b>-</b>
Pucará	44	24	20	2	-	2	42	24	18	-	-	-
San Rafael de Sharug	6	3	3	-	-	-	6	3	3	-	-	-
<b>San Fernando</b>	<b>19</b>	<b>10</b>	<b>9</b>	<b>1</b>	<b>-</b>	<b>1</b>	<b>18</b>	<b>10</b>	<b>8</b>	<b>-</b>	<b>-</b>	<b>-</b>
San Fernando	18	9	9	1	-	1	17	9	8	-	-	-
Chumblín	1	1	-	-	-	-	1	1	-	-	-	-
<b>Santa Isabel</b>	<b>75</b>	<b>44</b>	<b>31</b>	<b>1</b>	<b>1</b>	<b>-</b>	<b>74</b>	<b>43</b>	<b>31</b>	<b>-</b>	<b>-</b>	<b>-</b>
Santa Isabel (Chaguarurco)	50	30	20	1	1	-	49	29	20	-	-	-
Abdón Calderón (La Unión)	11	7	4	-	-	-	11	7	4	-	-	-
Zhaglli (Shaglli)	14	7	7	-	-	-	14	7	7	-	-	-
<b>Sigsig</b>	<b>151</b>	<b>79</b>	<b>72</b>	<b>6</b>	<b>3</b>	<b>3</b>	<b>145</b>	<b>76</b>	<b>69</b>	<b>-</b>	<b>-</b>	<b>-</b>
Sigsig	75	36	39	-	-	-	75	36	39	-	-	-
Cuchil (Cutchil)	7	3	4	-	-	-	7	3	4	-	-	-
Jima (Gima)	16	9	7	-	-	-	16	9	7	-	-	-
Güel	9	4	5	1	-	1	8	4	4	-	-	-
Ludo	12	9	3	1	1	-	11	8	3	-	-	-
San Bartolomé	21	11	10	4	2	2	17	9	8	-	-	-
San José de Raranga	11	7	4	-	-	-	11	7	4	-	-	-
<b>Oña</b>	<b>27</b>	<b>10</b>	<b>17</b>	<b>1</b>	<b>-</b>	<b>1</b>	<b>26</b>	<b>10</b>	<b>16</b>	<b>-</b>	<b>-</b>	<b>-</b>
San Felipe de Oña	21	8	13	-	-	-	21	8	13	-	-	-
Susudel	6	2	4	1	-	1	5	2	3	-	-	-
<b>Chordeleg</b>	<b>73</b>	<b>36</b>	<b>37</b>	<b>2</b>	<b>2</b>	<b>-</b>	<b>71</b>	<b>34</b>	<b>37</b>	<b>-</b>	<b>-</b>	<b>-</b>
Chordeleg	52	27	25	1	1	-	51	26	25	-	-	-
Principal	8	6	2	1	1	-	7	5	2	-	-	-
La Unión	5	1	4	-	-	-	5	1	4	-	-	-
Luis Galarza Orellana (Cab. en Delegsol)	6	2	4	-	-	-	6	2	4	-	-	-
San Martín de Puzhio	2	-	2	-	-	-	2	-	2	-	-	-
<b>El Pan</b>	<b>22</b>	<b>12</b>	<b>10</b>	<b>-</b>	<b>-</b>	<b>-</b>	<b>22</b>	<b>12</b>	<b>10</b>	<b>-</b>	<b>-</b>	<b>-</b>
El Pan	11	6	5	-	-	-	11	6	5	-	-	-
San Vicente	11	6	5	-	-	-	11	6	5	-	-	-
<b>Sevilla de Oro</b>	<b>23</b>	<b>13</b>	<b>10</b>	<b>2</b>	<b>1</b>	<b>1</b>	<b>21</b>	<b>12</b>	<b>9</b>	<b>-</b>	<b>-</b>	<b>-</b>
Sevilla de Oro	11	6	5	1	1	-	10	5	5	-	-	-
Amaluza	3	2	1	-	-	-	3	2	1	-	-	-
Palamas	9	5	4	1	-	1	8	5	3	-	-	-
<b>Guachapala</b>	<b>18</b>	<b>7</b>	<b>11</b>	<b>1</b>	<b>1</b>	<b>-</b>	<b>17</b>	<b>6</b>	<b>11</b>	<b>-</b>	<b>-</b>	<b>-</b>
Guachapala	18	7	11	1	1	-	17	6	11	-	-	-
<b>Camilo Ponce Enríquez</b>	<b>56</b>	<b>42</b>	<b>14</b>	<b>2</b>	<b>2</b>	<b>-</b>	<b>54</b>	<b>40</b>	<b>14</b>	<b>-</b>	<b>-</b>	<b>-</b>
Camilo Ponce Enríquez	54	41	13	2	2	-	52	39	13	-	-	-
El Carmen de Pijilí	2	1	1	-	-	-	2	1	1	-	-	-
<b>Bolívar</b>	<b>998</b>	<b>575</b>	<b>423</b>	<b>47</b>	<b>27</b>	<b>20</b>	<b>950</b>	<b>547</b>	<b>403</b>	<b>1</b>	<b>1</b>	<b>-</b>
<b>Guaranda</b>	<b>474</b>	<b>273</b>	<b>201</b>	<b>35</b>	<b>20</b>	<b>15</b>	<b>438</b>	<b>252</b>	<b>186</b>	<b>1</b>	<b>1</b>	<b>-</b>
Guaranda	336	190	146	23	14	9	312	175	137	1	1	-
Facundo Vela	8	5	3	1	-	1	7	5	2	-	-	-



Cuadro No. 3 Defunciones totales de mayores y menores de un año, por sexo, según regiones, provincias, cantones y parroquias de residencia habitual de la persona fallecida

Regiones, provincias, cantones y parroquias	Total general			Menores de un año			Mayores de un año			Edad ignorada		
	Total	Hombres	Mujeres	Total	Hombres	Mujeres	Total	Hombres	Mujeres	Total	Hombres	Mujeres
<b>Total República</b>	<b>63.511</b>	<b>35.314</b>	<b>28.197</b>	<b>3.002</b>	<b>1.656</b>	<b>1.346</b>	<b>60.459</b>	<b>33.627</b>	<b>26.832</b>	<b>50</b>	<b>31</b>	<b>19</b>
Julio E. Moreno (Catanahúan Grande)	9	5	4	1	1	-	8	4	4	-	-	-
Salinas	11	7	4	-	-	-	11	7	4	-	-	-
San Lorenzo	12	7	5	-	-	-	12	7	5	-	-	-
San Simón (Yacoto)	16	11	5	-	-	-	16	11	5	-	-	-
Santafé (Santa Fé)	11	5	6	-	-	-	11	5	6	-	-	-
Simiátug	55	32	23	10	5	5	45	27	18	-	-	-
San Luis de Pambil	16	11	5	-	-	-	16	11	5	-	-	-
<b>Chillanes</b>	<b>106</b>	<b>66</b>	<b>40</b>	<b>3</b>	<b>2</b>	<b>1</b>	<b>103</b>	<b>64</b>	<b>39</b>	-	-	-
Chillanes	89	55	34	3	2	1	86	53	33	-	-	-
San José del Tambo (Tambopamba)	17	11	6	-	-	-	17	11	6	-	-	-
<b>Chimbo</b>	<b>102</b>	<b>54</b>	<b>48</b>	<b>3</b>	<b>2</b>	<b>1</b>	<b>99</b>	<b>52</b>	<b>47</b>	-	-	-
San José de Chimbo	47	21	26	2	2	-	45	19	26	-	-	-
Asunción (Asancoto)	16	10	6	-	-	-	16	10	6	-	-	-
Magdalena (Chapacoto)	26	15	11	1	-	1	25	15	10	-	-	-
San Sebastián	8	6	2	-	-	-	8	6	2	-	-	-
Telimbela	5	2	3	-	-	-	5	2	3	-	-	-
<b>Echeandía</b>	<b>46</b>	<b>29</b>	<b>17</b>	<b>2</b>	<b>1</b>	<b>1</b>	<b>44</b>	<b>28</b>	<b>16</b>	-	-	-
Echeandía	46	29	17	2	1	1	44	28	16	-	-	-
<b>San Miguel</b>	<b>166</b>	<b>90</b>	<b>76</b>	<b>4</b>	<b>2</b>	<b>2</b>	<b>162</b>	<b>88</b>	<b>74</b>	-	-	-
San Miguel	98	54	44	4	2	2	94	52	42	-	-	-
Balsapamba	10	6	4	-	-	-	10	6	4	-	-	-
Bilován	7	4	3	-	-	-	7	4	3	-	-	-
Régulo de Mora	2	-	2	-	-	-	2	-	2	-	-	-
San Pablo (San Pablo de Atenas)	35	22	13	-	-	-	35	22	13	-	-	-
Santiago	11	4	7	-	-	-	11	4	7	-	-	-
San Vicente	3	-	3	-	-	-	3	-	3	-	-	-
<b>Caluma</b>	<b>78</b>	<b>48</b>	<b>30</b>	-	-	-	<b>78</b>	<b>48</b>	<b>30</b>	-	-	-
Caluma	78	48	30	-	-	-	78	48	30	-	-	-
<b>Las Naves</b>	<b>26</b>	<b>15</b>	<b>11</b>	-	-	-	<b>26</b>	<b>15</b>	<b>11</b>	-	-	-
Las Naves	26	15	11	-	-	-	26	15	11	-	-	-
<b>Cañar</b>	<b>1.153</b>	<b>575</b>	<b>578</b>	<b>32</b>	<b>17</b>	<b>15</b>	<b>1.120</b>	<b>557</b>	<b>563</b>	<b>1</b>	<b>1</b>	-
<b>Azoques</b>	<b>410</b>	<b>205</b>	<b>205</b>	<b>14</b>	<b>4</b>	<b>10</b>	<b>395</b>	<b>200</b>	<b>195</b>	<b>1</b>	<b>1</b>	-
Azoques	247	118	129	11	3	8	236	115	121	-	-	-
Cojitambo	30	17	13	-	-	-	30	17	13	-	-	-
Guapán	28	13	15	1	-	1	27	13	14	-	-	-
Javier Loyola (Chuquipata)	37	19	18	-	-	-	36	18	18	1	1	-
Luis Cordero	21	12	9	1	-	1	20	12	8	-	-	-
Pindilig	14	9	5	-	-	-	14	9	5	-	-	-
Rivera	8	3	5	-	-	-	8	3	5	-	-	-
San Miguel	14	6	8	-	-	-	14	6	8	-	-	-
Taday	11	8	3	1	1	-	10	7	3	-	-	-
<b>Biblián</b>	<b>113</b>	<b>57</b>	<b>56</b>	<b>3</b>	<b>3</b>	-	<b>110</b>	<b>54</b>	<b>56</b>	-	-	-
Biblián	92	46	46	2	2	-	90	44	46	-	-	-
Nazón (Cab. en Pampa de Domínguez)	13	6	7	1	1	-	12	5	7	-	-	-
San Francisco de Sageo	5	4	1	-	-	-	5	4	1	-	-	-
Turupamba	1	-	1	-	-	-	1	-	1	-	-	-
Jerusalén	2	1	1	-	-	-	2	1	1	-	-	-
<b>Cañar</b>	<b>273</b>	<b>134</b>	<b>139</b>	<b>6</b>	<b>5</b>	<b>1</b>	<b>267</b>	<b>129</b>	<b>138</b>	-	-	-



Cuadro No. 3 Defunciones totales de mayores y menores de un año, por sexo, según regiones, provincias, cantones y parroquias de residencia habitual de la persona fallecida

Regiones, provincias, cantones y parroquias	Total general			Menores de un año			Mayores de un año			Edad ignorada		
	Total	Hombres	Mujeres	Total	Hombres	Mujeres	Total	Hombres	Mujeres	Total	Hombres	Mujeres
<b>Total República</b>	<b>63.511</b>	<b>35.314</b>	<b>28.197</b>	<b>3.002</b>	<b>1.656</b>	<b>1.346</b>	<b>60.459</b>	<b>33.627</b>	<b>26.832</b>	<b>50</b>	<b>31</b>	<b>19</b>
Cañar	112	51	61	2	1	1	110	50	60	-	-	-
Chontamarca	12	6	6	-	-	-	12	6	6	-	-	-
Chorocopte	10	6	4	-	-	-	10	6	4	-	-	-
General Morales (Socarte)	11	7	4	-	-	-	11	7	4	-	-	-
Gualleturo	17	10	7	-	-	-	17	10	7	-	-	-
Honorato Vásquez (Tambo Viejo)	24	14	10	-	-	-	24	14	10	-	-	-
Ingapirca	45	18	27	3	3	-	42	15	27	-	-	-
Juncal	17	10	7	-	-	-	17	10	7	-	-	-
San Antonio	4	1	3	-	-	-	4	1	3	-	-	-
Zhud	8	3	5	-	-	-	8	3	5	-	-	-
Ducur	13	8	5	1	1	-	12	7	5	-	-	-
<b>La Troncal</b>	<b>231</b>	<b>125</b>	<b>106</b>	<b>8</b>	<b>5</b>	<b>3</b>	<b>223</b>	<b>120</b>	<b>103</b>	-	-	-
La troncal	195	108	87	8	5	3	187	103	84	-	-	-
Manuel J. Calle	20	9	11	-	-	-	20	9	11	-	-	-
Pancho Negro	16	8	8	-	-	-	16	8	8	-	-	-
<b>El Tambo</b>	<b>60</b>	<b>29</b>	<b>31</b>	-	-	-	<b>60</b>	<b>29</b>	<b>31</b>	-	-	-
El Tambo	60	29	31	-	-	-	60	29	31	-	-	-
<b>Deleg</b>	<b>39</b>	<b>13</b>	<b>26</b>	-	-	-	<b>39</b>	<b>13</b>	<b>26</b>	-	-	-
Delég	29	10	19	-	-	-	29	10	19	-	-	-
Solano	10	3	7	-	-	-	10	3	7	-	-	-
<b>Suscal</b>	<b>27</b>	<b>12</b>	<b>15</b>	<b>1</b>	-	<b>1</b>	<b>26</b>	<b>12</b>	<b>14</b>	-	-	-
Suscal	27	12	15	1	-	1	26	12	14	-	-	-
<b>Carchi</b>	<b>704</b>	<b>374</b>	<b>330</b>	<b>33</b>	<b>24</b>	<b>9</b>	<b>671</b>	<b>350</b>	<b>321</b>	-	-	-
<b>Tulcán</b>	<b>315</b>	<b>155</b>	<b>160</b>	<b>16</b>	<b>11</b>	<b>5</b>	<b>299</b>	<b>144</b>	<b>155</b>	-	-	-
Tulcán	249	118	131	14	10	4	235	108	127	-	-	-
El Carmelo (El Pun)	9	5	4	-	-	-	9	5	4	-	-	-
Julio Andrade (Orejuela)	24	13	11	-	-	-	24	13	11	-	-	-
Maldonado	6	-	6	1	-	1	5	-	5	-	-	-
Piöter	1	1	-	-	-	-	1	1	-	-	-	-
Tufiño	6	4	2	-	-	-	6	4	2	-	-	-
Urbina (Taya)	9	6	3	1	1	-	8	5	3	-	-	-
El Chical	7	4	3	-	-	-	7	4	3	-	-	-
Santa Martha de Cuba	4	4	-	-	-	-	4	4	-	-	-	-
<b>Bolívar</b>	<b>65</b>	<b>34</b>	<b>31</b>	<b>3</b>	<b>1</b>	<b>2</b>	<b>62</b>	<b>33</b>	<b>29</b>	-	-	-
Bolívar	25	10	15	2	1	1	23	9	14	-	-	-
García Moreno	4	2	2	-	-	-	4	2	2	-	-	-
Los Andes	15	10	5	-	-	-	15	10	5	-	-	-
Monte Olivo	5	2	3	1	-	1	4	2	2	-	-	-
San Vicente de Pusir	10	6	4	-	-	-	10	6	4	-	-	-
San Rafael	6	4	2	-	-	-	6	4	2	-	-	-
<b>Espejo</b>	<b>77</b>	<b>44</b>	<b>33</b>	<b>4</b>	<b>3</b>	<b>1</b>	<b>73</b>	<b>41</b>	<b>32</b>	-	-	-
El Ángel	43	26	17	2	2	-	41	24	17	-	-	-
El Goaltal	2	1	1	-	-	-	2	1	1	-	-	-
La Libertad (Alizo)	14	10	4	-	-	-	14	10	4	-	-	-
San Isidro	18	7	11	2	1	1	16	6	10	-	-	-
<b>Mira</b>	<b>64</b>	<b>36</b>	<b>28</b>	-	-	-	<b>64</b>	<b>36</b>	<b>28</b>	-	-	-
Mira (Chontahuasi)	31	20	11	-	-	-	31	20	11	-	-	-
Concepción	17	10	7	-	-	-	17	10	7	-	-	-

Cuadro No. 3 Defunciones totales de mayores y menores de un año, por sexo, según regiones, provincias, cantones y parroquias de residencia habitual de la persona fallecida

Regiones, provincias, cantones y parroquias	Total general			Menores de un año			Mayores de un año			Edad ignorada		
	Total	Hombres	Mujeres	Total	Hombres	Mujeres	Total	Hombres	Mujeres	Total	Hombres	Mujeres
<b>Total República</b>	<b>63.511</b>	<b>35.314</b>	<b>28.197</b>	<b>3.002</b>	<b>1.656</b>	<b>1.346</b>	<b>60.459</b>	<b>33.627</b>	<b>26.832</b>	<b>50</b>	<b>31</b>	<b>19</b>
Jijón y Caamaño (Cab. en Río Blanco)	9	3	6	-	-	-	9	3	6	-	-	-
Juan Montalvo (San Ignacio de Quil)	7	3	4	-	-	-	7	3	4	-	-	-
<b>Montúfar</b>	<b>142</b>	<b>75</b>	<b>67</b>	<b>9</b>	<b>8</b>	<b>1</b>	<b>133</b>	<b>67</b>	<b>66</b>	-	-	-
San Gabriel	112	61	51	8	8	-	104	53	51	-	-	-
Cristóbal Colón	6	3	3	-	-	-	6	3	3	-	-	-
La Paz	21	9	12	1	-	1	20	9	11	-	-	-
Piartal	3	2	1	-	-	-	3	2	1	-	-	-
<b>San Pedro de Huaca</b>	<b>41</b>	<b>30</b>	<b>11</b>	<b>1</b>	<b>1</b>	<b>-</b>	<b>40</b>	<b>29</b>	<b>11</b>	-	-	-
Huaca	34	25	9	-	-	-	34	25	9	-	-	-
Mariscal Sucre	7	5	2	1	1	-	6	4	2	-	-	-
<b>Cotopaxi</b>	<b>2.014</b>	<b>1.096</b>	<b>918</b>	<b>130</b>	<b>66</b>	<b>64</b>	<b>1.884</b>	<b>1.030</b>	<b>854</b>	-	-	-
<b>Latacunga</b>	<b>855</b>	<b>462</b>	<b>393</b>	<b>42</b>	<b>22</b>	<b>20</b>	<b>813</b>	<b>440</b>	<b>373</b>	-	-	-
Latacunga	489	256	233	25	13	12	464	243	221	-	-	-
Alaques (Alaquez)	35	22	13	-	-	-	35	22	13	-	-	-
Belisario Quevedo (Guanailín)	29	13	16	-	-	-	29	13	16	-	-	-
Guaitacama (Guaytacama)	54	29	25	2	2	-	52	27	25	-	-	-
Joseguango Bajo	6	5	1	-	-	-	6	5	1	-	-	-
Mulaló	41	25	16	2	1	1	39	24	15	-	-	-
11 de Noviembre (Ilinchisi)	12	4	8	-	-	-	12	4	8	-	-	-
Poaló	35	15	20	4	2	2	31	13	18	-	-	-
San Juan de Pastocalle	43	31	12	2	1	1	41	30	11	-	-	-
Tanicuchí	66	35	31	7	3	4	59	32	27	-	-	-
Toacaso	45	27	18	-	-	-	45	27	18	-	-	-
<b>La Maná</b>	<b>193</b>	<b>118</b>	<b>75</b>	<b>18</b>	<b>13</b>	<b>5</b>	<b>175</b>	<b>105</b>	<b>70</b>	-	-	-
La Maná	163	99	64	18	13	5	145	86	59	-	-	-
Guasaganda (Cab. en Guasaganda Centro)	19	14	5	-	-	-	19	14	5	-	-	-
Pucayacu	11	5	6	-	-	-	11	5	6	-	-	-
<b>Pangua</b>	<b>84</b>	<b>54</b>	<b>30</b>	<b>3</b>	<b>1</b>	<b>2</b>	<b>81</b>	<b>53</b>	<b>28</b>	-	-	-
<b>El Corazón</b>	<b>36</b>	<b>22</b>	<b>14</b>	<b>2</b>	<b>-</b>	<b>2</b>	<b>34</b>	<b>22</b>	<b>12</b>	-	-	-
Moraspungo	41	28	13	-	-	-	41	28	13	-	-	-
Ramón Campaña	7	4	3	1	1	-	6	3	3	-	-	-
<b>Pujilí</b>	<b>360</b>	<b>191</b>	<b>169</b>	<b>32</b>	<b>13</b>	<b>19</b>	<b>328</b>	<b>178</b>	<b>150</b>	-	-	-
Pujilí	185	96	89	13	4	9	172	92	80	-	-	-
Angamarca	32	15	17	3	1	2	29	14	15	-	-	-
Guangaje	53	27	26	11	5	6	42	22	20	-	-	-
La Victoria	10	4	6	-	-	-	10	4	6	-	-	-
Pilaló	8	5	3	1	1	-	7	4	3	-	-	-
Tingo	17	13	4	-	-	-	17	13	4	-	-	-
Zumbahua	55	31	24	4	2	2	51	29	22	-	-	-
<b>Salcedo</b>	<b>319</b>	<b>172</b>	<b>147</b>	<b>10</b>	<b>9</b>	<b>1</b>	<b>309</b>	<b>163</b>	<b>146</b>	-	-	-
San Miguel	178	97	81	5	5	-	173	92	81	-	-	-
Antonio José Holguín (Santa Lucía)	19	12	7	1	1	-	18	11	7	-	-	-
Cusubamba	36	17	19	3	3	-	33	14	19	-	-	-
Mulalillo	43	23	20	-	-	-	43	23	20	-	-	-
Mulliquindil (Santa Ana)	27	12	15	1	-	1	26	12	14	-	-	-
Pansaleo	16	11	5	-	-	-	16	11	5	-	-	-
<b>Saquisilí</b>	<b>108</b>	<b>54</b>	<b>54</b>	<b>16</b>	<b>6</b>	<b>10</b>	<b>92</b>	<b>48</b>	<b>44</b>	-	-	-
Saquisilí	68	35	33	7	4	3	61	31	30	-	-	-

Cuadro No. 3 Defunciones totales de mayores y menores de un año, por sexo, según regiones, provincias, cantones y parroquias de residencia habitual de la persona fallecida

Regiones, provincias, cantones y parroquias	Total general			Menores de un año			Mayores de un año			Edad ignorada		
	Total	Hombres	Mujeres	Total	Hombres	Mujeres	Total	Hombres	Mujeres	Total	Hombres	Mujeres
<b>Total República</b>	<b>63.511</b>	<b>35.314</b>	<b>28.197</b>	<b>3.002</b>	<b>1.656</b>	<b>1.346</b>	<b>60.459</b>	<b>33.627</b>	<b>26.832</b>	<b>50</b>	<b>31</b>	<b>19</b>
Canchagua	13	9	4	2	1	1	11	8	3	-	-	-
Chantilín	6	4	2	-	-	-	6	4	2	-	-	-
Cochapamba	21	6	15	7	1	6	14	5	9	-	-	-
<b>Sigchos</b>	<b>95</b>	<b>45</b>	<b>50</b>	<b>9</b>	<b>2</b>	<b>7</b>	<b>86</b>	<b>43</b>	<b>43</b>	-	-	-
Sigchos	43	22	21	1	-	1	42	22	20	-	-	-
Chunchilán (Chugchilán)	25	11	14	7	2	5	18	9	9	-	-	-
Isinliví	20	8	12	1	-	1	19	8	11	-	-	-
Las Pampas	5	3	2	-	-	-	5	3	2	-	-	-
Palo Quemado	2	1	1	-	-	-	2	1	1	-	-	-
<b>Chimborazo</b>	<b>2.461</b>	<b>1.267</b>	<b>1.194</b>	<b>152</b>	<b>81</b>	<b>71</b>	<b>2.309</b>	<b>1.186</b>	<b>1.123</b>	-	-	-
<b>Riobamba</b>	<b>1.163</b>	<b>580</b>	<b>583</b>	<b>63</b>	<b>29</b>	<b>34</b>	<b>1.100</b>	<b>551</b>	<b>549</b>	-	-	-
Riobamba	809	405	404	46	24	22	763	381	382	-	-	-
Cacha (Cab. en Machangara)	23	12	11	-	-	-	23	12	11	-	-	-
Calpi	45	19	26	2	-	2	43	19	24	-	-	-
Cubijíes	15	5	10	-	-	-	15	5	10	-	-	-
Flores	27	17	10	-	-	-	27	17	10	-	-	-
Licán	1	-	1	-	-	-	1	-	1	-	-	-
Licto	51	17	34	-	-	-	51	17	34	-	-	-
Pungalá	43	21	22	3	1	2	40	20	20	-	-	-
Punín	39	22	17	3	2	1	36	20	16	-	-	-
Quimiag	41	25	16	1	-	1	40	25	15	-	-	-
San Juan	38	20	18	5	1	4	33	19	14	-	-	-
San Luis	31	17	14	3	1	2	28	16	12	-	-	-
<b>Alausí</b>	<b>262</b>	<b>139</b>	<b>123</b>	<b>14</b>	<b>12</b>	<b>2</b>	<b>248</b>	<b>127</b>	<b>121</b>	-	-	-
Alausí	76	42	34	1	1	-	75	41	34	-	-	-
Achupallas	63	31	32	9	8	1	54	23	31	-	-	-
Guasuntos	19	10	9	-	-	-	19	10	9	-	-	-
Huígra	14	4	10	-	-	-	14	4	10	-	-	-
Multitud	9	7	2	-	-	-	9	7	2	-	-	-
Pumallacta	9	7	2	-	-	-	9	7	2	-	-	-
Sevilla	5	2	3	-	-	-	5	2	3	-	-	-
Sibambe	17	8	9	-	-	-	17	8	9	-	-	-
Tixán	50	28	22	4	3	1	46	25	21	-	-	-
<b>Colta</b>	<b>257</b>	<b>135</b>	<b>122</b>	<b>15</b>	<b>8</b>	<b>7</b>	<b>242</b>	<b>127</b>	<b>115</b>	-	-	-
Villa la Unión (Cajabamba)	140	72	68	7	4	3	133	68	65	-	-	-
Cañi	1	1	-	-	-	-	1	1	-	-	-	-
Columbe	72	40	32	4	2	2	68	38	30	-	-	-
Juan de Velasco (Pangor)	19	13	6	3	2	1	16	11	5	-	-	-
Santiago de Quito (Cab. en San Antonio de Quito)	25	9	16	1	-	1	24	9	15	-	-	-
<b>Chambo</b>	<b>46</b>	<b>26</b>	<b>20</b>	<b>3</b>	<b>2</b>	<b>1</b>	<b>43</b>	<b>24</b>	<b>19</b>	-	-	-
Chambo	46	26	20	3	2	1	43	24	19	-	-	-
<b>Chunchi</b>	<b>70</b>	<b>36</b>	<b>34</b>	<b>1</b>	-	<b>1</b>	<b>69</b>	<b>36</b>	<b>33</b>	-	-	-
Chunchi	46	26	20	1	-	1	45	26	19	-	-	-
Capzol	5	3	2	-	-	-	5	3	2	-	-	-
Compud	6	1	5	-	-	-	6	1	5	-	-	-
Gonzol	3	1	2	-	-	-	3	1	2	-	-	-
Llagos	10	5	5	-	-	-	10	5	5	-	-	-

Cuadro No. 3 Defunciones totales de mayores y menores de un año, por sexo, según regiones, provincias, cantones y parroquias de residencia habitual de la persona fallecida

Regiones, provincias, cantones y parroquias	Total general			Menores de un año			Mayores de un año			Edad ignorada		
	Total	Hombres	Mujeres	Total	Hombres	Mujeres	Total	Hombres	Mujeres	Total	Hombres	Mujeres
<b>Total República</b>	<b>63.511</b>	<b>35.314</b>	<b>28.197</b>	<b>3.002</b>	<b>1.656</b>	<b>1.346</b>	<b>60.459</b>	<b>33.627</b>	<b>26.832</b>	<b>50</b>	<b>31</b>	<b>19</b>
<b>Guamote</b>	<b>235</b>	<b>117</b>	<b>118</b>	<b>39</b>	<b>20</b>	<b>19</b>	<b>196</b>	<b>97</b>	<b>99</b>	-	-	-
Guamote	122	67	55	13	8	5	109	59	50	-	-	-
Cebadas	38	14	24	7	2	5	31	12	19	-	-	-
Palmira	75	36	39	19	10	9	56	26	30	-	-	-
<b>Guano</b>	<b>226</b>	<b>122</b>	<b>104</b>	<b>7</b>	<b>4</b>	<b>3</b>	<b>219</b>	<b>118</b>	<b>101</b>	-	-	-
Guano	108	57	51	3	2	1	105	55	50	-	-	-
Guanando	1	1	-	-	-	-	1	1	-	-	-	-
Ilapo	10	4	6	1	-	1	9	4	5	-	-	-
La Providencia	3	-	3	1	-	1	2	-	2	-	-	-
San Andrés	69	40	29	2	2	-	67	38	29	-	-	-
San Gerardo de Pacaiguán	15	9	6	-	-	-	15	9	6	-	-	-
San Isidro de Patulú	13	8	5	-	-	-	13	8	5	-	-	-
San José del Chazo	6	2	4	-	-	-	6	2	4	-	-	-
Santa Fé de Galán	1	1	-	-	-	-	1	1	-	-	-	-
<b>Pallatanga</b>	<b>68</b>	<b>41</b>	<b>27</b>	<b>3</b>	<b>3</b>	-	<b>65</b>	<b>38</b>	<b>27</b>	-	-	-
Pallatanga	68	41	27	3	3	-	65	38	27	-	-	-
<b>Penipe</b>	<b>68</b>	<b>35</b>	<b>33</b>	<b>2</b>	<b>1</b>	<b>1</b>	<b>66</b>	<b>34</b>	<b>32</b>	-	-	-
Penipe	33	18	15	1	1	-	32	17	15	-	-	-
El Altar	6	4	2	-	-	-	6	4	2	-	-	-
Matus	3	1	2	-	-	-	3	1	2	-	-	-
Puela	10	4	6	-	-	-	10	4	6	-	-	-
San Antonio de Bayushig	14	7	7	1	-	1	13	7	6	-	-	-
La Candelaria	2	1	1	-	-	-	2	1	1	-	-	-
<b>Cumandá</b>	<b>66</b>	<b>36</b>	<b>30</b>	<b>5</b>	<b>2</b>	<b>3</b>	<b>61</b>	<b>34</b>	<b>27</b>	-	-	-
Cumandá	66	36	30	5	2	3	61	34	27	-	-	-
<b>Imbabura</b>	<b>1.980</b>	<b>1.023</b>	<b>957</b>	<b>84</b>	<b>48</b>	<b>36</b>	<b>1.895</b>	<b>975</b>	<b>920</b>	<b>1</b>	-	<b>1</b>
<b>Ibarra</b>	<b>934</b>	<b>493</b>	<b>441</b>	<b>44</b>	<b>25</b>	<b>19</b>	<b>890</b>	<b>468</b>	<b>422</b>	-	-	-
San Miguel de Ibarra	751	403	348	40	24	16	711	379	332	-	-	-
Ambuquí	26	13	13	-	-	-	26	13	13	-	-	-
Angochagua	30	14	16	1	-	1	29	14	15	-	-	-
Carolina	9	4	5	-	-	-	9	4	5	-	-	-
La Esperanza	34	13	21	1	-	1	33	13	20	-	-	-
Lita	18	12	6	-	-	-	18	12	6	-	-	-
Salinas	10	7	3	1	1	-	9	6	3	-	-	-
San Antonio	56	27	29	1	-	1	55	27	28	-	-	-
<b>Antonio Ante</b>	<b>202</b>	<b>108</b>	<b>94</b>	<b>5</b>	<b>3</b>	<b>2</b>	<b>197</b>	<b>105</b>	<b>92</b>	-	-	-
Atuntaqui	108	63	45	3	2	1	105	61	44	-	-	-
Imbaya (San Luis de Cobuendo)	2	2	-	-	-	-	2	2	-	-	-	-
San Francisco de Natabela	28	13	15	1	1	-	27	12	15	-	-	-
San José de Chaltura	16	10	6	-	-	-	16	10	6	-	-	-
San Roque	48	20	28	1	-	1	47	20	27	-	-	-
<b>Cotacachi</b>	<b>211</b>	<b>103</b>	<b>108</b>	<b>7</b>	<b>5</b>	<b>2</b>	<b>203</b>	<b>98</b>	<b>105</b>	<b>1</b>	-	<b>1</b>
Cotacachi	104	49	55	6	4	2	98	45	53	-	-	-
Apuela	11	7	4	1	1	-	9	6	3	1	-	1
García Moreno (Ilurimagua)	22	11	11	-	-	-	22	11	11	-	-	-
Imantag	20	12	8	-	-	-	20	12	8	-	-	-
Peñaherrera	9	4	5	-	-	-	9	4	5	-	-	-
Plaza Gutierrez (Calvario)	2	1	1	-	-	-	2	1	1	-	-	-

Cuadro No. 3 Defunciones totales de mayores y menores de un año, por sexo, según regiones, provincias, cantones y parroquias de residencia habitual de la persona fallecida

Regiones, provincias, cantones y parroquias	Total general			Menores de un año			Mayores de un año			Edad ignorada		
	Total	Hombres	Mujeres	Total	Hombres	Mujeres	Total	Hombres	Mujeres	Total	Hombres	Mujeres
<b>Total República</b>	<b>63.511</b>	<b>35.314</b>	<b>28.197</b>	<b>3.002</b>	<b>1.656</b>	<b>1.346</b>	<b>60.459</b>	<b>33.627</b>	<b>26.832</b>	<b>50</b>	<b>31</b>	<b>19</b>
Quiroga	34	15	19	-	-	-	34	15	19	-	-	-
6 de Julio de Cuellaje (Cab en Cuellaje)	8	4	4	-	-	-	8	4	4	-	-	-
Vacas Galindo (Cab. en San Miguel Alto)	1	-	1	-	-	-	1	-	1	-	-	-
<b>Otavalo</b>	<b>477</b>	<b>234</b>	<b>243</b>	<b>22</b>	<b>10</b>	<b>12</b>	<b>455</b>	<b>224</b>	<b>231</b>	-	-	-
Otavalo	228	114	114	11	7	4	217	107	110	-	-	-
Doctor Miguel Egas Cabezas (Peguiche)	32	14	18	-	-	-	32	14	18	-	-	-
Eugenio Espejo (Calpaquí)	39	16	23	1	1	-	38	15	23	-	-	-
González Suárez	20	12	8	2	-	2	18	12	6	-	-	-
Pataquí	4	1	3	-	-	-	4	1	3	-	-	-
San José de Quichinche	32	19	13	2	-	2	30	19	11	-	-	-
San Juan de Ilumán	28	14	14	-	-	-	28	14	14	-	-	-
San Pablo	61	27	34	4	1	3	57	26	31	-	-	-
San Rafael	26	12	14	1	-	1	25	12	13	-	-	-
Selva Alegre (Cab. en San Miguel de Pamplona)	7	5	2	1	1	-	6	4	2	-	-	-
<b>Pimampiro</b>	<b>77</b>	<b>38</b>	<b>39</b>	<b>2</b>	<b>2</b>	<b>-</b>	<b>75</b>	<b>36</b>	<b>39</b>	-	-	-
Pimampiro	61	26	35	2	2	-	59	24	35	-	-	-
Chugá	7	6	1	-	-	-	7	6	1	-	-	-
Mariano Acosta	7	6	1	-	-	-	7	6	1	-	-	-
San Francisco de Sigsipamba	2	-	2	-	-	-	2	-	2	-	-	-
<b>San Miguel de Urququí</b>	<b>79</b>	<b>47</b>	<b>32</b>	<b>4</b>	<b>3</b>	<b>1</b>	<b>75</b>	<b>44</b>	<b>31</b>	-	-	-
Urququí	35	22	13	4	3	1	31	19	12	-	-	-
Cahuasquí	12	11	1	-	-	-	12	11	1	-	-	-
La Merced de Buenos Aires	6	3	3	-	-	-	6	3	3	-	-	-
Pablo Arenas	5	3	2	-	-	-	5	3	2	-	-	-
San Blas	11	3	8	-	-	-	11	3	8	-	-	-
Tumbabiro	10	5	5	-	-	-	10	5	5	-	-	-
<b>Loja</b>	<b>2.130</b>	<b>1.186</b>	<b>944</b>	<b>54</b>	<b>36</b>	<b>18</b>	<b>2.062</b>	<b>1.144</b>	<b>918</b>	<b>14</b>	<b>6</b>	<b>8</b>
<b>Loja</b>	<b>964</b>	<b>511</b>	<b>453</b>	<b>39</b>	<b>27</b>	<b>12</b>	<b>917</b>	<b>481</b>	<b>436</b>	<b>8</b>	<b>3</b>	<b>5</b>
Loja	757	401	356	36	26	10	715	372	343	6	3	3
Chantaco	7	5	2	-	-	-	7	5	2	-	-	-
Chuquiribamba	25	13	12	-	-	-	25	13	12	-	-	-
El Cisne	9	7	2	-	-	-	9	7	2	-	-	-
Gualel	15	7	8	2	-	2	13	7	6	-	-	-
Jimbillá	4	3	1	-	-	-	4	3	1	-	-	-
Malacatos (Valladolid)	44	23	21	-	-	-	43	23	20	1	-	1
San Lucas	20	9	11	-	-	-	20	9	11	-	-	-
San Pedro de Vilcabamba	4	1	3	-	-	-	3	1	2	1	-	1
Santiago	15	9	6	1	1	-	14	8	6	-	-	-
Taquil (Miguel Riofrio)	21	10	11	-	-	-	21	10	11	-	-	-
Vilcabamba (Victoria)	30	17	13	-	-	-	30	17	13	-	-	-
Yangana (Arsenio Castillo)	9	4	5	-	-	-	9	4	5	-	-	-
Quinara	4	2	2	-	-	-	4	2	2	-	-	-
<b>Calvas</b>	<b>138</b>	<b>84</b>	<b>54</b>	<b>4</b>	<b>3</b>	<b>1</b>	<b>132</b>	<b>79</b>	<b>53</b>	<b>2</b>	<b>2</b>	<b>-</b>
Cariamanga	93	54	39	4	3	1	87	49	38	2	2	-
Colaisaca	11	8	3	-	-	-	11	8	3	-	-	-
El Lucero	20	16	4	-	-	-	20	16	4	-	-	-
Utua	5	2	3	-	-	-	5	2	3	-	-	-



Cuadro No. 3 Defunciones totales de mayores y menores de un año, por sexo, según regiones, provincias, cantones y parroquias de residencia habitual de la persona fallecida

Regiones, provincias, cantones y parroquias	Total general			Menores de un año			Mayores de un año			Edad ignorada		
	Total	Hombres	Mujeres	Total	Hombres	Mujeres	Total	Hombres	Mujeres	Total	Hombres	Mujeres
<b>Total República</b>	<b>63.511</b>	<b>35.314</b>	<b>28.197</b>	<b>3.002</b>	<b>1.656</b>	<b>1.346</b>	<b>60.459</b>	<b>33.627</b>	<b>26.832</b>	<b>50</b>	<b>31</b>	<b>19</b>
Sanguillín	9	4	5	-	-	-	9	4	5	-	-	-
<b>Catamayo</b>	<b>123</b>	<b>74</b>	<b>49</b>	<b>3</b>	<b>1</b>	<b>2</b>	<b>118</b>	<b>72</b>	<b>46</b>	<b>2</b>	<b>1</b>	<b>1</b>
Catamayo (La Toma)	98	58	40	3	1	2	94	56	38	1	1	-
El Tambo	13	9	4	-	-	-	13	9	4	-	-	-
Guayquichuma	1	-	1	-	-	-	1	-	1	-	-	-
San Pedro de la Bendita	10	6	4	-	-	-	9	6	3	1	-	1
Zambí	1	1	-	-	-	-	1	1	-	-	-	-
<b>Célica</b>	<b>46</b>	<b>31</b>	<b>15</b>	<b>1</b>	<b>1</b>	<b>-</b>	<b>45</b>	<b>30</b>	<b>15</b>	<b>-</b>	<b>-</b>	<b>-</b>
Celica	26	19	7	-	-	-	26	19	7	-	-	-
Cruzpamba (Cab en Carlos Bustamante)	1	1	-	-	-	-	1	1	-	-	-	-
Pozul (San Juan de Pozul)	15	9	6	1	1	-	14	8	6	-	-	-
Sabanilla	3	2	1	-	-	-	3	2	1	-	-	-
Tnte. Maximiliano Rodríguez Loiza	1	-	1	-	-	-	1	-	1	-	-	-
<b>Chaguarpamba</b>	<b>51</b>	<b>29</b>	<b>22</b>	<b>-</b>	<b>-</b>	<b>-</b>	<b>51</b>	<b>29</b>	<b>22</b>	<b>-</b>	<b>-</b>	<b>-</b>
Chaguarpamba	39	23	16	-	-	-	39	23	16	-	-	-
Buenavista	4	3	1	-	-	-	4	3	1	-	-	-
El Rosario	2	1	1	-	-	-	2	1	1	-	-	-
Santa Rufina	6	2	4	-	-	-	6	2	4	-	-	-
<b>Espíndola</b>	<b>70</b>	<b>41</b>	<b>29</b>	<b>-</b>	<b>-</b>	<b>-</b>	<b>70</b>	<b>41</b>	<b>29</b>	<b>-</b>	<b>-</b>	<b>-</b>
Amaluza	33	18	15	-	-	-	33	18	15	-	-	-
Bellavista	7	5	2	-	-	-	7	5	2	-	-	-
Jimbura	10	9	1	-	-	-	10	9	1	-	-	-
Santa Teresita	7	3	4	-	-	-	7	3	4	-	-	-
27 de Abril (Cab. en La Naranja)	12	6	6	-	-	-	12	6	6	-	-	-
El Ingenio	1	-	1	-	-	-	1	-	1	-	-	-
<b>Gonzanamá</b>	<b>86</b>	<b>48</b>	<b>38</b>	<b>1</b>	<b>1</b>	<b>-</b>	<b>85</b>	<b>47</b>	<b>38</b>	<b>-</b>	<b>-</b>	<b>-</b>
Gonzanamá	36	18	18	-	-	-	36	18	18	-	-	-
Changaimina (La Libertad)	10	6	4	-	-	-	10	6	4	-	-	-
Nambacola	20	11	9	-	-	-	20	11	9	-	-	-
Purunuma (Eguiguren)	8	5	3	1	1	-	7	4	3	-	-	-
Sacapalca	12	8	4	-	-	-	12	8	4	-	-	-
<b>Macará</b>	<b>93</b>	<b>59</b>	<b>34</b>	<b>1</b>	<b>-</b>	<b>1</b>	<b>91</b>	<b>59</b>	<b>32</b>	<b>1</b>	<b>-</b>	<b>1</b>
Macará	76	49	27	1	-	1	74	49	25	1	-	1
Larama	2	2	-	-	-	-	2	2	-	-	-	-
La Victoria	9	6	3	-	-	-	9	6	3	-	-	-
Sabiango (La Capilla)	6	2	4	-	-	-	6	2	4	-	-	-
<b>Paltas</b>	<b>139</b>	<b>75</b>	<b>64</b>	<b>4</b>	<b>2</b>	<b>2</b>	<b>135</b>	<b>73</b>	<b>62</b>	<b>-</b>	<b>-</b>	<b>-</b>
Catacocha	104	55	49	3	1	2	101	54	47	-	-	-
Cangonamá	2	1	1	-	-	-	2	1	1	-	-	-
Guachanamá	7	3	4	-	-	-	7	3	4	-	-	-
Lauro Guerrero	7	5	2	1	1	-	6	4	2	-	-	-
Orianga	12	7	5	-	-	-	12	7	5	-	-	-
Casanga	5	3	2	-	-	-	5	3	2	-	-	-
Yamana	2	1	1	-	-	-	2	1	1	-	-	-
<b>Puyango</b>	<b>76</b>	<b>46</b>	<b>30</b>	<b>-</b>	<b>-</b>	<b>-</b>	<b>76</b>	<b>46</b>	<b>30</b>	<b>-</b>	<b>-</b>	<b>-</b>
Alamor	50	30	20	-	-	-	50	30	20	-	-	-
Ciano	6	4	2	-	-	-	6	4	2	-	-	-
El Arenal	2	2	-	-	-	-	2	2	-	-	-	-



Cuadro No. 3 Defunciones totales de mayores y menores de un año, por sexo, según regiones, provincias, cantones y parroquias de residencia habitual de la persona fallecida

Regiones, provincias, cantones y parroquias	Total general			Menores de un año			Mayores de un año			Edad ignorada		
	Total	Hombres	Mujeres	Total	Hombres	Mujeres	Total	Hombres	Mujeres	Total	Hombres	Mujeres
<b>Total República</b>	<b>63.511</b>	<b>35.314</b>	<b>28.197</b>	<b>3.002</b>	<b>1.656</b>	<b>1.346</b>	<b>60.459</b>	<b>33.627</b>	<b>26.832</b>	<b>50</b>	<b>31</b>	<b>19</b>
El Limó (Mariana de Jesús)	5	2	3	-	-	-	5	2	3	-	-	-
Mercadillo	7	4	3	-	-	-	7	4	3	-	-	-
Vicentino	6	4	2	-	-	-	6	4	2	-	-	-
<b>Saraguro</b>	<b>170</b>	<b>88</b>	<b>82</b>	<b>1</b>	<b>1</b>	<b>-</b>	<b>168</b>	<b>87</b>	<b>81</b>	<b>1</b>	<b>-</b>	<b>1</b>
Saraguro	70	37	33	-	-	-	70	37	33	-	-	-
El Paraíso de Celén	15	7	8	-	-	-	15	7	8	-	-	-
El Tablón	6	3	3	-	-	-	6	3	3	-	-	-
Lluzhapa	7	4	3	-	-	-	7	4	3	-	-	-
Manú	15	7	8	-	-	-	15	7	8	-	-	-
San Antonio de Qumbe (Cumbe)	4	1	3	-	-	-	4	1	3	-	-	-
San Pablo de Tenta	21	12	9	-	-	-	21	12	9	-	-	-
Selva Alegre	12	8	4	-	-	-	12	8	4	-	-	-
Urdaneta (Paquishapa)	20	9	11	1	1	-	18	8	10	1	-	1
<b>Sozoranga</b>	<b>38</b>	<b>21</b>	<b>17</b>	<b>-</b>	<b>-</b>	<b>-</b>	<b>38</b>	<b>21</b>	<b>17</b>	<b>-</b>	<b>-</b>	<b>-</b>
Sozoranga	14	6	8	-	-	-	14	6	8	-	-	-
Nueva Fátima	3	2	1	-	-	-	3	2	1	-	-	-
Tacamoros	21	13	8	-	-	-	21	13	8	-	-	-
<b>Zapotillo</b>	<b>55</b>	<b>27</b>	<b>28</b>	<b>-</b>	<b>-</b>	<b>-</b>	<b>55</b>	<b>27</b>	<b>28</b>	<b>-</b>	<b>-</b>	<b>-</b>
Zapotillo	34	17	17	-	-	-	34	17	17	-	-	-
<u>Mangaurco (Cazaderos)</u>	6	3	3	-	-	-	6	3	3	-	-	-
Garzareal	1	-	1	-	-	-	1	-	1	-	-	-
Limonos	1	-	1	-	-	-	1	-	1	-	-	-
Paletillas	12	6	6	-	-	-	12	6	6	-	-	-
Bolaspamba	1	1	-	-	-	-	1	1	-	-	-	-
<b>Pindal</b>	<b>30</b>	<b>22</b>	<b>8</b>	<b>-</b>	<b>-</b>	<b>-</b>	<b>30</b>	<b>22</b>	<b>8</b>	<b>-</b>	<b>-</b>	<b>-</b>
Pindal	18	14	4	-	-	-	18	14	4	-	-	-
Chaquinal	4	3	1	-	-	-	4	3	1	-	-	-
12 de Diciembre (Cab en Achiotes)	8	5	3	-	-	-	8	5	3	-	-	-
<b>Quilanga</b>	<b>20</b>	<b>13</b>	<b>7</b>	<b>-</b>	<b>-</b>	<b>-</b>	<b>20</b>	<b>13</b>	<b>7</b>	<b>-</b>	<b>-</b>	<b>-</b>
Quilanga	16	9	7	-	-	-	16	9	7	-	-	-
Fundochamba	1	1	-	-	-	-	1	1	-	-	-	-
San Antonio de las Aradas (Cab. en Las Aradas)	3	3	-	-	-	-	3	3	-	-	-	-
<b>Olemdo</b>	<b>31</b>	<b>17</b>	<b>14</b>	<b>-</b>	<b>-</b>	<b>-</b>	<b>31</b>	<b>17</b>	<b>14</b>	<b>-</b>	<b>-</b>	<b>-</b>
Olmedo	28	15	13	-	-	-	28	15	13	-	-	-
La Tingue	3	2	1	-	-	-	3	2	1	-	-	-
<b>Pichincha</b>	<b>10.035</b>	<b>5.253</b>	<b>4.782</b>	<b>610</b>	<b>338</b>	<b>272</b>	<b>9.421</b>	<b>4.913</b>	<b>4.508</b>	<b>4</b>	<b>2</b>	<b>2</b>
<b>Quito</b>	<b>8.830</b>	<b>4.590</b>	<b>4.240</b>	<b>542</b>	<b>299</b>	<b>243</b>	<b>8.284</b>	<b>4.289</b>	<b>3.995</b>	<b>4</b>	<b>2</b>	<b>2</b>
Quito	7.308	3.780	3.528	479	262	217	6.827	3.517	3.310	2	1	1
Alangasí	54	30	24	4	-	4	50	30	20	-	-	-
Amaguaña	80	46	34	2	-	2	77	46	31	1	-	1
Atahualpa (Habaspamba)	11	6	5	-	-	-	11	6	5	-	-	-
Calacalí	14	9	5	-	-	-	14	9	5	-	-	-
Calderón (Carapungo)	255	136	119	20	14	6	235	122	113	-	-	-
Conocoto	212	91	121	8	3	5	204	88	116	-	-	-
Cumbayá	60	32	28	4	2	2	56	30	26	-	-	-
Chavezpamba	3	1	2	-	-	-	3	1	2	-	-	-
Checa (Chilpa)	25	15	10	1	1	-	24	14	10	-	-	-

Cuadro No. 3 Defunciones totales de mayores y menores de un año, por sexo, según regiones, provincias, cantones y parroquias de residencia habitual de la persona fallecida

Regiones, provincias, cantones y parroquias	Total general			Menores de un año			Mayores de un año			Edad ignorada		
	Total	Hombres	Mujeres	Total	Hombres	Mujeres	Total	Hombres	Mujeres	Total	Hombres	Mujeres
<b>Total República</b>	<b>63.511</b>	<b>35.314</b>	<b>28.197</b>	<b>3.002</b>	<b>1.656</b>	<b>1.346</b>	<b>60.459</b>	<b>33.627</b>	<b>26.832</b>	<b>50</b>	<b>31</b>	<b>19</b>
El Quinche	47	22	25	1	-	1	46	22	24	-	-	-
Gualea	5	5	-	-	-	-	5	5	-	-	-	-
Guangopolo	15	7	8	-	-	-	15	7	8	-	-	-
Guayllabamba	41	28	13	1	1	-	40	27	13	-	-	-
La Merced	19	9	10	2	1	1	17	8	9	-	-	-
Llano Chico	32	14	18	-	-	-	32	14	18	-	-	-
Lloa	5	2	3	-	-	-	5	2	3	-	-	-
Nanegal	6	5	1	-	-	-	6	5	1	-	-	-
Nanegalito	10	6	4	-	-	-	10	6	4	-	-	-
Nayón	22	11	11	1	1	-	21	10	11	-	-	-
Nono	6	4	2	-	-	-	6	4	2	-	-	-
Pacto	17	8	9	-	-	-	17	8	9	-	-	-
Perucho	8	5	3	-	-	-	8	5	3	-	-	-
Pifo	45	30	15	2	1	1	43	29	14	-	-	-
Pintag	68	33	35	4	1	3	64	32	32	-	-	-
Pomasqui	82	47	35	3	3	-	79	44	35	-	-	-
Puellaró	25	12	13	-	-	-	25	12	13	-	-	-
Puembo	28	16	12	2	2	-	26	14	12	-	-	-
San Antonio	89	44	45	5	4	1	84	40	44	-	-	-
San José de Minas	22	16	6	-	-	-	21	15	6	1	1	-
Tababela	10	5	5	-	-	-	10	5	5	-	-	-
Tumbaco	133	73	60	1	1	-	132	72	60	-	-	-
Yaruquí	55	30	25	2	2	-	53	28	25	-	-	-
Zambiza	18	12	6	-	-	-	18	12	6	-	-	-
<b>Cayambe</b>	<b>330</b>	<b>179</b>	<b>151</b>	<b>18</b>	<b>11</b>	<b>7</b>	<b>312</b>	<b>168</b>	<b>144</b>	-	-	-
Cayambe	197	109	88	11	6	5	186	103	83	-	-	-
Azcáubi	18	7	11	-	-	-	18	7	11	-	-	-
Cangahua	58	32	26	5	3	2	53	29	24	-	-	-
Olmedo (Pecillo)	34	20	14	1	1	-	33	19	14	-	-	-
Otón	10	4	6	1	1	-	9	3	6	-	-	-
Santa Rosa de Cuzubamba	13	7	6	-	-	-	13	7	6	-	-	-
<b>Mejía</b>	<b>303</b>	<b>170</b>	<b>133</b>	<b>24</b>	<b>15</b>	<b>9</b>	<b>279</b>	<b>155</b>	<b>124</b>	-	-	-
Machachi	139	87	52	12	8	4	127	79	48	-	-	-
Aloag	41	17	24	3	1	2	38	16	22	-	-	-
Aloasí	23	12	11	2	1	1	21	11	10	-	-	-
Cutuglahua	27	14	13	4	3	1	23	11	12	-	-	-
El Chaupi	6	2	4	-	-	-	6	2	4	-	-	-
Manuel Cornejo Astorga (Tandapi)	11	6	5	1	1	-	10	5	5	-	-	-
Tambillo	36	22	14	1	-	1	35	22	13	-	-	-
Uyumbicho	20	10	10	1	1	-	19	9	10	-	-	-
<b>Pedro Moncayo</b>	<b>129</b>	<b>71</b>	<b>58</b>	<b>16</b>	<b>8</b>	<b>8</b>	<b>113</b>	<b>63</b>	<b>50</b>	-	-	-
Tabacundo	85	45	40	13	6	7	72	39	33	-	-	-
La Esperanza	11	7	4	-	-	-	11	7	4	-	-	-
Malchinguí	15	8	7	1	-	1	14	8	6	-	-	-
Tocachi	6	6	-	-	-	-	6	6	-	-	-	-
Tupigachi	12	5	7	2	2	-	10	3	7	-	-	-
<b>Rumiñahui</b>	<b>329</b>	<b>173</b>	<b>156</b>	<b>6</b>	<b>3</b>	<b>3</b>	<b>323</b>	<b>170</b>	<b>153</b>	-	-	-
Sangolquí	319	168	151	5	2	3	314	166	148	-	-	-

Cuadro No. 3 Defunciones totales de mayores y menores de un año, por sexo, según regiones, provincias, cantones y parroquias de residencia habitual de la persona fallecida

Regiones, provincias, cantones y parroquias	Total general			Menores de un año			Mayores de un año			Edad ignorada		
	Total	Hombres	Mujeres	Total	Hombres	Mujeres	Total	Hombres	Mujeres	Total	Hombres	Mujeres
<b>Total República</b>	<b>63.511</b>	<b>35.314</b>	<b>28.197</b>	<b>3.002</b>	<b>1.656</b>	<b>1.346</b>	<b>60.459</b>	<b>33.627</b>	<b>26.832</b>	<b>50</b>	<b>31</b>	<b>19</b>
Cotogchoa	8	4	4	1	1	-	7	3	4	-	-	-
Rumipamba	2	1	1	-	-	-	2	1	1	-	-	-
<b>San Miguel de los Bancos</b>	<b>27</b>	<b>16</b>	<b>11</b>	<b>-</b>	<b>-</b>	<b>-</b>	<b>27</b>	<b>16</b>	<b>11</b>	<b>-</b>	<b>-</b>	<b>-</b>
San Miguel de los Bancos	23	14	9	-	-	-	23	14	9	-	-	-
Mindo	4	2	2	-	-	-	4	2	2	-	-	-
<b>Pedro Vicente Maldonado</b>	<b>41</b>	<b>27</b>	<b>14</b>	<b>2</b>	<b>1</b>	<b>1</b>	<b>39</b>	<b>26</b>	<b>13</b>	<b>-</b>	<b>-</b>	<b>-</b>
Pedro Vicente Maldonado	41	27	14	2	1	1	39	26	13	-	-	-
<b>Puerto Quito</b>	<b>46</b>	<b>27</b>	<b>19</b>	<b>2</b>	<b>1</b>	<b>1</b>	<b>44</b>	<b>26</b>	<b>18</b>	<b>-</b>	<b>-</b>	<b>-</b>
Puerto Quito	46	27	19	2	1	1	44	26	18	-	-	-
<b>Tungurahua</b>	<b>2.652</b>	<b>1.443</b>	<b>1.209</b>	<b>119</b>	<b>70</b>	<b>49</b>	<b>2.532</b>	<b>1.373</b>	<b>1.159</b>	<b>1</b>	<b>-</b>	<b>1</b>
<b>Ambato</b>	<b>1.699</b>	<b>924</b>	<b>775</b>	<b>74</b>	<b>43</b>	<b>31</b>	<b>1.625</b>	<b>881</b>	<b>744</b>	<b>-</b>	<b>-</b>	<b>-</b>
Ambato	1.014	545	469	44	23	21	970	522	448	-	-	-
Ambatillo	23	9	14	-	-	-	23	9	14	-	-	-
Atahualpa (Chisalata)	39	15	24	2	1	1	37	14	23	-	-	-
Augusto N. Martínez (Mundugleo)	37	26	11	-	-	-	37	26	11	-	-	-
Constatino Fernández (Cab en Cullitahua)	12	7	5	-	-	-	12	7	5	-	-	-
Huachi Grande	35	22	13	2	1	1	33	21	12	-	-	-
Izamba	88	41	47	1	1	-	87	40	47	-	-	-
Juan Benigno Vela	44	22	22	1	-	1	43	22	21	-	-	-
Montalvo	14	9	5	1	1	-	13	8	5	-	-	-
Pasa	47	32	15	5	3	2	42	29	13	-	-	-
Picaigua	64	35	29	4	2	2	60	33	27	-	-	-
Pilagüín (Pilahuin)	63	40	23	1	1	-	62	39	23	-	-	-
Quisapincha (Quizapincha)	46	24	22	4	2	2	42	22	20	-	-	-
San Bartolomé de Pinllog	22	14	8	1	1	-	21	13	8	-	-	-
San Fernando (Pasa San Fernando)	21	10	11	3	3	-	18	7	11	-	-	-
Santa Rosa	82	49	33	3	3	-	79	46	33	-	-	-
Totoras	27	15	12	1	-	1	26	15	11	-	-	-
Cunchibamba	13	5	8	1	1	-	12	4	8	-	-	-
Unamuncho	8	4	4	-	-	-	8	4	4	-	-	-
<b>Baños de Agua Santa</b>	<b>105</b>	<b>64</b>	<b>41</b>	<b>6</b>	<b>3</b>	<b>3</b>	<b>99</b>	<b>61</b>	<b>38</b>	<b>-</b>	<b>-</b>	<b>-</b>
Baños de Agua Santa	85	50	35	5	3	2	80	47	33	-	-	-
Río Negro	7	6	1	-	-	-	7	6	1	-	-	-
Río Verde	1	1	-	-	-	-	1	1	-	-	-	-
Ulba	12	7	5	1	-	1	11	7	4	-	-	-
<b>Cevallos</b>	<b>41</b>	<b>22</b>	<b>19</b>	<b>-</b>	<b>-</b>	<b>-</b>	<b>41</b>	<b>22</b>	<b>19</b>	<b>-</b>	<b>-</b>	<b>-</b>
Cevallos	41	22	19	-	-	-	41	22	19	-	-	-
<b>Mocha</b>	<b>42</b>	<b>22</b>	<b>20</b>	<b>-</b>	<b>-</b>	<b>-</b>	<b>42</b>	<b>22</b>	<b>20</b>	<b>-</b>	<b>-</b>	<b>-</b>
Mocha	39	20	19	-	-	-	39	20	19	-	-	-
Pinguilí	3	2	1	-	-	-	3	2	1	-	-	-
<b>Patate</b>	<b>74</b>	<b>40</b>	<b>34</b>	<b>5</b>	<b>-</b>	<b>5</b>	<b>69</b>	<b>40</b>	<b>29</b>	<b>-</b>	<b>-</b>	<b>-</b>
Patate	54	31	23	2	-	2	52	31	21	-	-	-
El Triunfo	6	3	3	-	-	-	6	3	3	-	-	-
Los Andes (Cab. en Poatug)	7	4	3	1	-	1	6	4	2	-	-	-
Sucre (Cab. en Sucre-Patate Urcu)	7	2	5	2	-	2	5	2	3	-	-	-
<b>Quero</b>	<b>99</b>	<b>59</b>	<b>40</b>	<b>4</b>	<b>3</b>	<b>1</b>	<b>95</b>	<b>56</b>	<b>39</b>	<b>-</b>	<b>-</b>	<b>-</b>
Quero	87	50	37	4	3	1	83	47	36	-	-	-
Rumipamba	5	3	2	-	-	-	5	3	2	-	-	-

Cuadro No. 3 Defunciones totales de mayores y menores de un año, por sexo, según regiones, provincias, cantones y parroquias de residencia habitual de la persona fallecida

Regiones, provincias, cantones y parroquias	Total general			Menores de un año			Mayores de un año			Edad ignorada		
	Total	Hombres	Mujeres	Total	Hombres	Mujeres	Total	Hombres	Mujeres	Total	Hombres	Mujeres
<b>Total República</b>	<b>63.511</b>	<b>35.314</b>	<b>28.197</b>	<b>3.002</b>	<b>1.656</b>	<b>1.346</b>	<b>60.459</b>	<b>33.627</b>	<b>26.832</b>	<b>50</b>	<b>31</b>	<b>19</b>
Yanayacu-Mochapata (Cab. en Yanayacu)	7	6	1	-	-	-	7	6	1	-	-	-
<b>San Pedro de Pelileo</b>	<b>298</b>	<b>148</b>	<b>150</b>	<b>18</b>	<b>12</b>	<b>6</b>	<b>280</b>	<b>136</b>	<b>144</b>	-	-	-
Pelileo	162	78	84	12	7	5	150	71	79	-	-	-
Benítez (Pachanlica)	7	3	4	-	-	-	7	3	4	-	-	-
Bolívar	12	5	7	-	-	-	12	5	7	-	-	-
Cotaló	7	3	4	1	1	-	6	2	4	-	-	-
Chiquicha (Cab. en Chiquicha Grande)	10	7	3	1	1	-	9	6	3	-	-	-
El Rosario (Rumichaca)	8	4	4	-	-	-	8	4	4	-	-	-
García Moreno (Chumaqui)	14	7	7	-	-	-	14	7	7	-	-	-
Guambaló (Huambalo)	39	23	16	3	2	1	36	21	15	-	-	-
Salasaca	39	18	21	1	1	-	38	17	21	-	-	-
<b>Santiago de Pillaro</b>	<b>243</b>	<b>132</b>	<b>111</b>	<b>10</b>	<b>8</b>	<b>2</b>	<b>232</b>	<b>124</b>	<b>108</b>	<b>1</b>	-	<b>1</b>
Píllaro	113	60	53	6	5	1	106	55	51	1	-	1
Baquerizo Moreno	3	1	2	-	-	-	3	1	2	-	-	-
Emilio María Terán (Rumipamba)	7	4	3	-	-	-	7	4	3	-	-	-
Marcos Espinel (Chacata)	11	8	3	-	-	-	11	8	3	-	-	-
Presidente Urbina (Chagrapamba-Patzucul)	8	4	4	1	1	-	7	3	4	-	-	-
San Andrés	53	32	21	2	2	-	51	30	21	-	-	-
San José de Poaló	18	8	10	-	-	-	18	8	10	-	-	-
San Miguelito	30	15	15	1	-	1	29	15	14	-	-	-
<b>Tisaleo</b>	<b>51</b>	<b>32</b>	<b>19</b>	<b>2</b>	<b>1</b>	<b>1</b>	<b>49</b>	<b>31</b>	<b>18</b>	-	-	-
Tisaleo	48	30	18	2	1	1	46	29	17	-	-	-
Quinchicoto	3	2	1	-	-	-	3	2	1	-	-	-
<b>Santo Domingo de los Tsáchilas</b>	<b>1.433</b>	<b>839</b>	<b>594</b>	<b>66</b>	<b>27</b>	<b>39</b>	<b>1.367</b>	<b>812</b>	<b>555</b>	-	-	-
<b>Santo Domingo</b>	<b>1.433</b>	<b>839</b>	<b>594</b>	<b>66</b>	<b>27</b>	<b>39</b>	<b>1.367</b>	<b>812</b>	<b>555</b>	-	-	-
Santo Domingo de los Colorados	1.318	780	538	62	26	36	1.256	754	502	-	-	-
Alluriquin	17	7	10	-	-	-	17	7	10	-	-	-
Puerto Limón	19	7	12	-	-	-	19	7	12	-	-	-
Luz de América	17	9	8	1	-	1	16	9	7	-	-	-
San Jacinto del Búa	27	18	9	1	1	-	26	17	9	-	-	-
Valle Hermoso	8	4	4	1	-	1	7	4	3	-	-	-
El Esfuerzo	13	8	5	-	-	-	13	8	5	-	-	-
Santa María del Toachi	14	6	8	1	-	1	13	6	7	-	-	-
<b>Región Costa</b>	<b>32.101</b>	<b>18.452</b>	<b>13.649</b>	<b>1.378</b>	<b>753</b>	<b>625</b>	<b>30.701</b>	<b>17.682</b>	<b>13.019</b>	<b>22</b>	<b>17</b>	<b>5</b>
<b>El Oro</b>	<b>2.596</b>	<b>1.564</b>	<b>1.032</b>	<b>74</b>	<b>41</b>	<b>33</b>	<b>2.519</b>	<b>1.520</b>	<b>999</b>	<b>3</b>	<b>3</b>	-
<b>Machala</b>	<b>1.051</b>	<b>629</b>	<b>422</b>	<b>46</b>	<b>30</b>	<b>16</b>	<b>1.005</b>	<b>599</b>	<b>406</b>	-	-	-
Machala	1.047	625	422	46	30	16	1.001	595	406	-	-	-
<b>El Retiro</b>	<b>4</b>	<b>4</b>	-	-	-	-	<b>4</b>	<b>4</b>	-	-	-	-
<b>Arenillas</b>	<b>119</b>	<b>75</b>	<b>44</b>	<b>1</b>	<b>1</b>	-	<b>118</b>	<b>74</b>	<b>44</b>	-	-	-
Arenillas	98	66	32	1	1	-	97	65	32	-	-	-
Chacras	7	4	3	-	-	-	7	4	3	-	-	-
Palmales	13	4	9	-	-	-	13	4	9	-	-	-
Carcabón	1	1	-	-	-	-	1	1	-	-	-	-
<b>Atahualpa</b>	<b>30</b>	<b>16</b>	<b>14</b>	-	-	-	<b>30</b>	<b>16</b>	<b>14</b>	-	-	-
Paccha	18	11	7	-	-	-	18	11	7	-	-	-
Ayapamba	6	2	4	-	-	-	6	2	4	-	-	-
Cordoncillo	3	2	1	-	-	-	3	2	1	-	-	-
San José	3	1	2	-	-	-	3	1	2	-	-	-

Cuadro No. 3 Defunciones totales de mayores y menores de un año, por sexo, según regiones, provincias, cantones y parroquias de residencia habitual de la persona fallecida

Regiones, provincias, cantones y parroquias	Total general			Menores de un año			Mayores de un año			Edad ignorada		
	Total	Hombres	Mujeres	Total	Hombres	Mujeres	Total	Hombres	Mujeres	Total	Hombres	Mujeres
<b>Total República</b>	<b>63.511</b>	<b>35.314</b>	<b>28.197</b>	<b>3.002</b>	<b>1.656</b>	<b>1.346</b>	<b>60.459</b>	<b>33.627</b>	<b>26.832</b>	<b>50</b>	<b>31</b>	<b>19</b>
<b>Balsas</b>	30	22	8	-	-	-	29	21	8	1	1	-
Balsas	22	15	7	-	-	-	21	14	7	1	1	-
Bellamaría	8	7	1	-	-	-	8	7	1	-	-	-
<b>Chilla</b>	<b>39</b>	<b>19</b>	<b>20</b>	<b>1</b>	<b>1</b>	-	<b>38</b>	<b>18</b>	<b>20</b>	-	-	-
Chilla	39	19	20	1	1	-	38	18	20	-	-	-
<b>El Guabo</b>	<b>187</b>	<b>118</b>	<b>69</b>	<b>7</b>	-	<b>7</b>	<b>180</b>	<b>118</b>	<b>62</b>	-	-	-
El Guabo	139	81	58	4	-	4	135	81	54	-	-	-
Barbones (Sucre)	25	18	7	1	-	1	24	18	6	-	-	-
La Iberia	9	6	3	2	-	2	7	6	1	-	-	-
Tendales (Cab. en Puerto Tendales)	7	7	-	-	-	-	7	7	-	-	-	-
Río Bonito	7	6	1	-	-	-	7	6	1	-	-	-
<b>Huaquillas</b>	<b>169</b>	<b>102</b>	<b>67</b>	<b>8</b>	<b>3</b>	<b>5</b>	<b>160</b>	<b>98</b>	<b>62</b>	<b>1</b>	<b>1</b>	-
Huaquillas	169	102	67	8	3	5	160	98	62	1	1	-
<b>Marcabellí</b>	<b>17</b>	<b>7</b>	<b>10</b>	-	-	-	<b>17</b>	<b>7</b>	<b>10</b>	-	-	-
Marcabellí	17	7	10	-	-	-	17	7	10	-	-	-
<b>Pasaje</b>	<b>339</b>	<b>212</b>	<b>127</b>	<b>5</b>	<b>2</b>	<b>3</b>	<b>334</b>	<b>210</b>	<b>124</b>	-	-	-
Pasaje	273	172	101	5	2	3	268	170	98	-	-	-
Buenavista	18	10	8	-	-	-	18	10	8	-	-	-
Casacay	5	3	2	-	-	-	5	3	2	-	-	-
La Peaña	15	10	5	-	-	-	15	10	5	-	-	-
Progreso	13	7	6	-	-	-	13	7	6	-	-	-
Uzhcurrumi	9	5	4	-	-	-	9	5	4	-	-	-
Cañaquemada	6	5	1	-	-	-	6	5	1	-	-	-
<b>Piñas</b>	<b>141</b>	<b>76</b>	<b>65</b>	<b>1</b>	<b>1</b>	-	<b>140</b>	<b>75</b>	<b>65</b>	-	-	-
Piñas	103	57	46	-	-	-	103	57	46	-	-	-
Capiro (Cab. en la Capilla de Capiro)	10	7	3	-	-	-	10	7	3	-	-	-
La Bocana	7	2	5	-	-	-	7	2	5	-	-	-
Moromoro (Cab. en el Vado)	10	5	5	-	-	-	10	5	5	-	-	-
Piedras	1	1	-	-	-	-	1	1	-	-	-	-
San Roque (Ambrosio Maldonado)	6	1	5	-	-	-	6	1	5	-	-	-
Saracay	4	3	1	1	1	-	3	2	1	-	-	-
<b>Portovelo</b>	<b>59</b>	<b>32</b>	<b>27</b>	-	-	-	<b>59</b>	<b>32</b>	<b>27</b>	-	-	-
Portovelo	53	28	25	-	-	-	53	28	25	-	-	-
Curtincapa	2	2	-	-	-	-	2	2	-	-	-	-
Morales	1	1	-	-	-	-	1	1	-	-	-	-
Salatí	3	1	2	-	-	-	3	1	2	-	-	-
<b>Santa Rosa</b>	<b>265</b>	<b>147</b>	<b>118</b>	<b>5</b>	<b>3</b>	<b>2</b>	<b>259</b>	<b>143</b>	<b>116</b>	<b>1</b>	<b>1</b>	-
Santa Rosa	238	134	104	5	3	2	232	130	102	1	1	-
Bellavista	10	3	7	-	-	-	10	3	7	-	-	-
Jambellí	3	1	2	-	-	-	3	1	2	-	-	-
La Avanzada	4	1	3	-	-	-	4	1	3	-	-	-
San Antonio	1	1	-	-	-	-	1	1	-	-	-	-
Torata	5	3	2	-	-	-	5	3	2	-	-	-
Victoria	2	2	-	-	-	-	2	2	-	-	-	-
Bellamaría	2	2	-	-	-	-	2	2	-	-	-	-
<b>Zaruma</b>	<b>132</b>	<b>97</b>	<b>35</b>	-	-	-	<b>132</b>	<b>97</b>	<b>35</b>	-	-	-
Zaruma	67	49	18	-	-	-	67	49	18	-	-	-
Abañín	2	1	1	-	-	-	2	1	1	-	-	-



Cuadro No. 3 Defunciones totales de mayores y menores de un año, por sexo, según regiones, provincias, cantones y parroquias de residencia habitual de la persona fallecida

Regiones, provincias, cantones y parroquias	Total general			Menores de un año			Mayores de un año			Edad ignorada		
	Total	Hombres	Mujeres	Total	Hombres	Mujeres	Total	Hombres	Mujeres	Total	Hombres	Mujeres
<b>Total República</b>	<b>63.511</b>	<b>35.314</b>	<b>28.197</b>	<b>3.002</b>	<b>1.656</b>	<b>1.346</b>	<b>60.459</b>	<b>33.627</b>	<b>26.832</b>	<b>50</b>	<b>31</b>	<b>19</b>
Arcapamba	5	4	1	-	-	-	5	4	1	-	-	-
Guanazán	19	14	5	-	-	-	19	14	5	-	-	-
Guizhaguiña	6	3	3	-	-	-	6	3	3	-	-	-
Huertas	9	7	2	-	-	-	9	7	2	-	-	-
Malvas	6	5	1	-	-	-	6	5	1	-	-	-
Muluncay Grande	6	4	2	-	-	-	6	4	2	-	-	-
Sinsao	6	5	1	-	-	-	6	5	1	-	-	-
Salvias	6	5	1	-	-	-	6	5	1	-	-	-
<b>Las Lajas</b>	<b>18</b>	<b>12</b>	<b>6</b>	<b>-</b>	<b>-</b>	<b>-</b>	<b>18</b>	<b>12</b>	<b>6</b>	<b>-</b>	<b>-</b>	<b>-</b>
La Victoria	15	10	5	-	-	-	15	10	5	-	-	-
La Libertad	1	1	-	-	-	-	1	1	-	-	-	-
El Paraíso	2	1	1	-	-	-	2	1	1	-	-	-
<b>Esmeraldas</b>	<b>2.109</b>	<b>1.234</b>	<b>875</b>	<b>86</b>	<b>48</b>	<b>38</b>	<b>2.021</b>	<b>1.185</b>	<b>836</b>	<b>2</b>	<b>1</b>	<b>1</b>
<b>Esmeraldas</b>	<b>868</b>	<b>488</b>	<b>380</b>	<b>36</b>	<b>19</b>	<b>17</b>	<b>832</b>	<b>469</b>	<b>363</b>	<b>-</b>	<b>-</b>	<b>-</b>
Esmeraldas	757	429	328	31	17	14	726	412	314	-	-	-
Camaronos (Cab. en San Vicente)	3	2	1	-	-	-	3	2	1	-	-	-
Crnel. Carlos C. Torres (Cab. en Huele)	6	3	3	-	-	-	6	3	3	-	-	-
Chinca	9	4	5	-	-	-	9	4	5	-	-	-
Majua	8	3	5	-	-	-	8	3	5	-	-	-
San Mateo	15	7	8	1	-	1	14	7	7	-	-	-
Tabiazo	12	8	4	-	-	-	12	8	4	-	-	-
Tachina	29	13	16	-	-	-	29	13	16	-	-	-
Vuelta Larga	29	19	10	4	2	2	25	17	8	-	-	-
<b>Eloy Alfaro</b>	<b>138</b>	<b>77</b>	<b>61</b>	<b>3</b>	<b>1</b>	<b>2</b>	<b>135</b>	<b>76</b>	<b>59</b>	<b>-</b>	<b>-</b>	<b>-</b>
Valdez (Limonos)	24	8	16	1	-	1	23	8	15	-	-	-
Anchayacu	3	2	1	-	-	-	3	2	1	-	-	-
Atahualpa (Cab. en Camaronos)	2	1	1	-	-	-	2	1	1	-	-	-
Borbón	64	40	24	2	1	1	62	39	23	-	-	-
La Tola	5	4	1	-	-	-	5	4	1	-	-	-
Maldonado	10	6	4	-	-	-	10	6	4	-	-	-
San Francisco de Onzole	3	1	2	-	-	-	3	1	2	-	-	-
Santo Domingo de Onzole	4	3	1	-	-	-	4	3	1	-	-	-
Selva Alegre	3	2	1	-	-	-	3	2	1	-	-	-
Telebí	11	6	5	-	-	-	11	6	5	-	-	-
Colón Eloy del María	4	2	2	-	-	-	4	2	2	-	-	-
San José de Cayapas	3	1	2	-	-	-	3	1	2	-	-	-
Timbiré	2	1	1	-	-	-	2	1	1	-	-	-
<b>Muisne</b>	<b>84</b>	<b>51</b>	<b>33</b>	<b>3</b>	<b>2</b>	<b>1</b>	<b>81</b>	<b>49</b>	<b>32</b>	<b>-</b>	<b>-</b>	<b>-</b>
Muisne	33	20	13	2	1	1	31	19	12	-	-	-
Bolívar	4	2	2	-	-	-	4	2	2	-	-	-
Daule	6	2	4	-	-	-	6	2	4	-	-	-
Galera	1	1	-	-	-	-	1	1	-	-	-	-
Quingue (Olmedo Perdomo Franco)	1	1	-	-	-	-	1	1	-	-	-	-
Salima	3	2	1	-	-	-	3	2	1	-	-	-
San Francisco	9	8	1	1	1	-	8	7	1	-	-	-
San Gregorio	9	3	6	-	-	-	9	3	6	-	-	-
San José de Chamanga (Cab. en Cahamanga)	18	12	6	-	-	-	18	12	6	-	-	-
<b>Quininde</b>	<b>405</b>	<b>245</b>	<b>160</b>	<b>22</b>	<b>15</b>	<b>7</b>	<b>382</b>	<b>229</b>	<b>153</b>	<b>1</b>	<b>1</b>	<b>-</b>



Cuadro No. 3 Defunciones totales de mayores y menores de un año, por sexo, según regiones, provincias, cantones y parroquias de residencia habitual de la persona fallecida

Regiones, provincias, cantones y parroquias	Total general			Menores de un año			Mayores de un año			Edad ignorada		
	Total	Hombres	Mujeres	Total	Hombres	Mujeres	Total	Hombres	Mujeres	Total	Hombres	Mujeres
<b>Total República</b>	<b>63.511</b>	<b>35.314</b>	<b>28.197</b>	<b>3.002</b>	<b>1.656</b>	<b>1.346</b>	<b>60.459</b>	<b>33.627</b>	<b>26.832</b>	<b>50</b>	<b>31</b>	<b>19</b>
Rosa Zárate (Quinindé)	265	156	109	16	10	6	248	145	103	1	1	-
Cube	21	13	8	2	1	1	19	12	7	-	-	-
Malimpia	14	9	5	2	2	-	12	7	5	-	-	-
Viche	34	20	14	-	-	-	34	20	14	-	-	-
La Unión	71	47	24	2	2	-	69	45	24	-	-	-
<b>San Lorenzo</b>	<b>145</b>	<b>80</b>	<b>65</b>	<b>4</b>	<b>1</b>	<b>3</b>	<b>141</b>	<b>79</b>	<b>62</b>	-	-	-
San Lorenzo	118	63	55	3	1	2	115	62	53	-	-	-
Alto Tambo (Cab en Guadual)	1	1	-	-	-	-	1	1	-	-	-	-
Ancón (Pichangal) (Cab. en Palma Real)	3	2	1	-	-	-	3	2	1	-	-	-
Calderón	1	1	-	-	-	-	1	1	-	-	-	-
Carondelet	2	1	1	-	-	-	2	1	1	-	-	-
5 de Junio (Cab en Uimbi)	1	1	-	-	-	-	1	1	-	-	-	-
Concepción	6	3	3	-	-	-	6	3	3	-	-	-
Mataje (Cab en Santander)	1	1	-	-	-	-	1	1	-	-	-	-
San Javier de Cachaví (Cab. en San Javier)	1	-	1	-	-	-	1	-	1	-	-	-
Tambillo	2	-	2	-	-	-	2	-	2	-	-	-
Tululbí (Cab en Ricaurte)	3	2	1	1	-	1	2	2	-	-	-	-
Urbina	6	5	1	-	-	-	6	5	1	-	-	-
<b>Atacames</b>	<b>138</b>	<b>88</b>	<b>50</b>	<b>5</b>	<b>3</b>	<b>2</b>	<b>133</b>	<b>85</b>	<b>48</b>	-	-	-
Atacames	57	36	21	4	3	1	53	33	20	-	-	-
La Unión	9	7	2	-	-	-	9	7	2	-	-	-
Súa (Cab en la Bocana)	16	9	7	-	-	-	16	9	7	-	-	-
Tonchigüe	19	12	7	-	-	-	19	12	7	-	-	-
Tonsupa	37	24	13	1	-	1	36	24	12	-	-	-
<b>Río Verde</b>	<b>125</b>	<b>79</b>	<b>46</b>	<b>1</b>	-	<b>1</b>	<b>124</b>	<b>79</b>	<b>45</b>	-	-	-
Rioverde	39	25	14	1	-	1	38	25	13	-	-	-
Chontaduro	16	12	4	-	-	-	16	12	4	-	-	-
Chumundé	9	5	4	-	-	-	9	5	4	-	-	-
Lagarto	19	14	5	-	-	-	19	14	5	-	-	-
Montalvo (Cab en Horqueta)	19	11	8	-	-	-	19	11	8	-	-	-
Rocafuerte	23	12	11	-	-	-	23	12	11	-	-	-
<b>La Condordia</b>	<b>206</b>	<b>126</b>	<b>80</b>	<b>12</b>	<b>7</b>	<b>5</b>	<b>193</b>	<b>119</b>	<b>74</b>	<b>1</b>	-	<b>1</b>
La Concordia	186	113	73	12	7	5	173	106	67	1	-	1
Monterrey	13	10	3	-	-	-	13	10	3	-	-	-
La Villegas	7	3	4	-	-	-	7	3	4	-	-	-
<b>Guayas</b>	<b>16.467</b>	<b>9.227</b>	<b>7.240</b>	<b>824</b>	<b>447</b>	<b>377</b>	<b>15.640</b>	<b>8.778</b>	<b>6.862</b>	<b>3</b>	<b>2</b>	<b>1</b>
Guayaquil	11.271	6.156	5.115	631	340	291	10.638	5.814	4.824	2	2	-
Guayaquil	11.075	6.038	5.037	621	335	286	10.453	5.702	4.751	1	1	-
Juan Gómez Rendón (Progreso)	42	23	19	1	1	-	41	22	19	-	-	-
Morro	16	12	4	1	1	-	15	11	4	-	-	-
Posorja	79	44	35	7	3	4	71	40	31	1	1	-
Puná	21	13	8	1	-	1	20	13	7	-	-	-
Tenguel	38	26	12	-	-	-	38	26	12	-	-	-
<b>Alfredo Baquerizo Moreno</b>	<b>128</b>	<b>82</b>	<b>46</b>	<b>4</b>	<b>2</b>	<b>2</b>	<b>124</b>	<b>80</b>	<b>44</b>	-	-	-
Alfredo Baquerizo Moreno (Jujan)	128	82	46	4	2	2	124	80	44	-	-	-
<b>Balao</b>	<b>61</b>	<b>40</b>	<b>21</b>	<b>2</b>	<b>1</b>	<b>1</b>	<b>59</b>	<b>39</b>	<b>20</b>	-	-	-
Balao	61	40	21	2	1	1	59	39	20	-	-	-
<b>Balzar</b>	<b>319</b>	<b>175</b>	<b>144</b>	<b>12</b>	<b>5</b>	<b>7</b>	<b>307</b>	<b>170</b>	<b>137</b>	-	-	-

Cuadro No. 3 Defunciones totales de mayores y menores de un año, por sexo, según regiones, provincias, cantones y parroquias de residencia habitual de la persona fallecida

Regiones, provincias, cantones y parroquias	Total general			Menores de un año			Mayores de un año			Edad ignorada		
	Total	Hombres	Mujeres	Total	Hombres	Mujeres	Total	Hombres	Mujeres	Total	Hombres	Mujeres
<b>Total República</b>	<b>63.511</b>	<b>35.314</b>	<b>28.197</b>	<b>3.002</b>	<b>1.656</b>	<b>1.346</b>	<b>60.459</b>	<b>33.627</b>	<b>26.832</b>	<b>50</b>	<b>31</b>	<b>19</b>
Balzar	319	175	144	12	5	7	307	170	137	-	-	-
<b>Colimes</b>	<b>94</b>	<b>53</b>	<b>41</b>	<b>4</b>	<b>1</b>	<b>3</b>	<b>90</b>	<b>52</b>	<b>38</b>	-	-	-
Colimes	94	53	41	4	1	3	90	52	38	-	-	-
<b>Daule</b>	<b>520</b>	<b>297</b>	<b>223</b>	<b>15</b>	<b>9</b>	<b>6</b>	<b>505</b>	<b>288</b>	<b>217</b>	-	-	-
Daule	387	228	159	14	8	6	373	220	153	-	-	-
Juan Bautista Aguirre (Los Tintos)	19	9	10	-	-	-	19	9	10	-	-	-
Laurel	55	29	26	1	1	-	54	28	26	-	-	-
Limonal	27	15	12	-	-	-	27	15	12	-	-	-
Los Lojas (Enrique Baquerizo Moreno)	32	16	16	-	-	-	32	16	16	-	-	-
<b>Durán</b>	<b>539</b>	<b>327</b>	<b>212</b>	<b>35</b>	<b>21</b>	<b>14</b>	<b>504</b>	<b>306</b>	<b>198</b>	-	-	-
Eloy Alfaro (Duran)	539	327	212	35	21	14	504	306	198	-	-	-
<b>Empalme</b>	<b>353</b>	<b>211</b>	<b>142</b>	<b>13</b>	<b>9</b>	<b>4</b>	<b>340</b>	<b>202</b>	<b>138</b>	-	-	-
Velasco Ibarra (Cab. El Empalme)	317	182	135	13	9	4	304	173	131	-	-	-
Guayas (Pueblo Nuevo)	16	14	2	-	-	-	16	14	2	-	-	-
El Rosario	20	15	5	-	-	-	20	15	5	-	-	-
<b>El Triunfo</b>	<b>176</b>	<b>114</b>	<b>62</b>	<b>7</b>	<b>4</b>	<b>3</b>	<b>169</b>	<b>110</b>	<b>59</b>	-	-	-
El Triunfo	176	114	62	7	4	3	169	110	59	-	-	-
<b>Milagro</b>	<b>822</b>	<b>456</b>	<b>366</b>	<b>27</b>	<b>14</b>	<b>13</b>	<b>795</b>	<b>442</b>	<b>353</b>	-	-	-
Milagro	758	427	331	23	11	12	735	416	319	-	-	-
Chobo	2	2	-	-	-	-	2	2	-	-	-	-
Mariscal Sucre (Huaques)	31	14	17	2	2	-	29	12	17	-	-	-
Roberto Astudillo (Cab en Cruce de Venecia)	31	13	18	2	1	1	29	12	17	-	-	-
<b>Naranjal</b>	<b>265</b>	<b>165</b>	<b>100</b>	<b>7</b>	<b>3</b>	<b>4</b>	<b>258</b>	<b>162</b>	<b>96</b>	-	-	-
Naranjal	191	110	81	6	3	3	185	107	78	-	-	-
Jesús María	27	18	9	-	-	-	27	18	9	-	-	-
San Carlos	10	9	1	-	-	-	10	9	1	-	-	-
Santa Rosa de Flandes	7	6	1	1	-	1	6	6	-	-	-	-
Taura	30	22	8	-	-	-	30	22	8	-	-	-
<b>Naranjito</b>	<b>187</b>	<b>116</b>	<b>71</b>	<b>5</b>	<b>5</b>	<b>-</b>	<b>182</b>	<b>111</b>	<b>71</b>	-	-	-
Naranjito	187	116	71	5	5	-	182	111	71	-	-	-
<b>Palestina</b>	<b>72</b>	<b>47</b>	<b>25</b>	<b>1</b>	<b>1</b>	<b>-</b>	<b>71</b>	<b>46</b>	<b>25</b>	-	-	-
Palestina	72	47	25	1	1	-	71	46	25	-	-	-
<b>Pedro Carbo</b>	<b>150</b>	<b>85</b>	<b>65</b>	<b>8</b>	<b>5</b>	<b>3</b>	<b>142</b>	<b>80</b>	<b>62</b>	-	-	-
Pedro Carbo	118	70	48	6	4	2	112	66	46	-	-	-
Valle de la Virgen	16	7	9	2	1	1	14	6	8	-	-	-
Sabanilla	16	8	8	-	-	-	16	8	8	-	-	-
<b>Samborondón</b>	<b>264</b>	<b>149</b>	<b>115</b>	<b>7</b>	<b>4</b>	<b>3</b>	<b>257</b>	<b>145</b>	<b>112</b>	-	-	-
Samborondón	212	121	91	7	4	3	205	117	88	-	-	-
Tarifa	52	28	24	-	-	-	52	28	24	-	-	-
<b>Santa Lucía</b>	<b>205</b>	<b>129</b>	<b>76</b>	<b>4</b>	<b>2</b>	<b>2</b>	<b>201</b>	<b>127</b>	<b>74</b>	-	-	-
Santa Lucía	205	129	76	4	2	2	201	127	74	-	-	-
<b>Salitre</b>	<b>267</b>	<b>156</b>	<b>111</b>	<b>9</b>	<b>4</b>	<b>5</b>	<b>258</b>	<b>152</b>	<b>106</b>	-	-	-
El Salitre (Las Ramas)	149	82	67	7	3	4	142	79	63	-	-	-
Gral. Vernaza (Dos Esteros)	51	29	22	2	1	1	49	28	21	-	-	-
La Victoria (Ñauza)	32	19	13	-	-	-	32	19	13	-	-	-
Junquillal	35	26	9	-	-	-	35	26	9	-	-	-
<b>San Jacinto de Yaguachi</b>	<b>225</b>	<b>155</b>	<b>70</b>	<b>8</b>	<b>5</b>	<b>3</b>	<b>217</b>	<b>150</b>	<b>67</b>	-	-	-
San Jacinto de Yaguachi	115	77	38	5	3	2	110	74	36	-	-	-

Cuadro No. 3 Defunciones totales de mayores y menores de un año, por sexo, según regiones, provincias, cantones y parroquias de residencia habitual de la persona fallecida

Regiones, provincias, cantones y parroquias	Total general			Menores de un año			Mayores de un año			Edad ignorada		
	Total	Hombres	Mujeres	Total	Hombres	Mujeres	Total	Hombres	Mujeres	Total	Hombres	Mujeres
<b>Total República</b>	<b>63.511</b>	<b>35.314</b>	<b>28.197</b>	<b>3.002</b>	<b>1.656</b>	<b>1.346</b>	<b>60.459</b>	<b>33.627</b>	<b>26.832</b>	<b>50</b>	<b>31</b>	<b>19</b>
Gral. Pedro J. Montero (Boliche)	29	22	7	-	-	-	29	22	7	-	-	-
Yaguachi Viejo (Cone)	33	22	11	1	1	-	32	21	11	-	-	-
Virgen de Fátima	48	34	14	2	1	1	46	33	13	-	-	-
<b>Playas</b>	<b>95</b>	<b>48</b>	<b>47</b>	<b>3</b>	<b>-</b>	<b>3</b>	<b>91</b>	<b>48</b>	<b>43</b>	<b>1</b>	<b>-</b>	<b>1</b>
General Villamil (Playas)	95	48	47	3	-	3	91	48	43	1	-	1
<b>Simón Bolívar</b>	<b>115</b>	<b>68</b>	<b>47</b>	<b>4</b>	<b>3</b>	<b>1</b>	<b>111</b>	<b>65</b>	<b>46</b>	<b>-</b>	<b>-</b>	<b>-</b>
Simón Bolívar	71	38	33	2	2	-	69	36	33	-	-	-
Crnel. Lorenzo de Garaicoa (Pedregal)	44	30	14	2	1	1	42	29	13	-	-	-
<b>Crnel. Marcelino Maridueña</b>	<b>49</b>	<b>27</b>	<b>22</b>	<b>-</b>	<b>-</b>	<b>-</b>	<b>49</b>	<b>27</b>	<b>22</b>	<b>-</b>	<b>-</b>	<b>-</b>
Crnel. Marcelino Maridueña (San Carlos)	49	27	22	-	-	-	49	27	22	-	-	-
<b>Lomas de Sargentillo</b>	<b>109</b>	<b>62</b>	<b>47</b>	<b>7</b>	<b>4</b>	<b>3</b>	<b>102</b>	<b>58</b>	<b>44</b>	<b>-</b>	<b>-</b>	<b>-</b>
Lomas de Sargentillo	109	62	47	7	4	3	102	58	44	-	-	-
<b>Nobol</b>	<b>88</b>	<b>58</b>	<b>30</b>	<b>9</b>	<b>4</b>	<b>5</b>	<b>79</b>	<b>54</b>	<b>25</b>	<b>-</b>	<b>-</b>	<b>-</b>
Narcisa de Jesús	88	58	30	9	4	5	79	54	25	-	-	-
<b>Gnral. Antonio Elizalde</b>	<b>50</b>	<b>28</b>	<b>22</b>	<b>1</b>	<b>1</b>	<b>-</b>	<b>49</b>	<b>27</b>	<b>22</b>	<b>-</b>	<b>-</b>	<b>-</b>
Gral. Antonio Elizalde (Bucay)	50	28	22	1	1	-	49	27	22	-	-	-
<b>Isidro Ayora</b>	<b>43</b>	<b>23</b>	<b>20</b>	<b>1</b>	<b>-</b>	<b>1</b>	<b>42</b>	<b>23</b>	<b>19</b>	<b>-</b>	<b>-</b>	<b>-</b>
Isidro Ayora	43	23	20	1	-	1	42	23	19	-	-	-
<b>Los Ríos</b>	<b>3.605</b>	<b>2.230</b>	<b>1.375</b>	<b>145</b>	<b>74</b>	<b>71</b>	<b>3.455</b>	<b>2.152</b>	<b>1.303</b>	<b>5</b>	<b>4</b>	<b>1</b>
<b>Babahoyo</b>	<b>733</b>	<b>454</b>	<b>279</b>	<b>23</b>	<b>10</b>	<b>13</b>	<b>707</b>	<b>442</b>	<b>265</b>	<b>3</b>	<b>2</b>	<b>1</b>
Babahoyo	559	348	211	19	9	10	538	338	200	2	1	1
Caracol	16	14	2	-	-	-	16	14	2	-	-	-
Febres Cordero (Las Juntas) (Cab en Mata de Cacao)	51	30	21	2	1	1	48	28	20	1	1	-
Pimocha	51	31	20	2	-	2	49	31	18	-	-	-
La Unión	56	31	25	-	-	-	56	31	25	-	-	-
<b>Baba</b>	<b>173</b>	<b>105</b>	<b>68</b>	<b>4</b>	<b>2</b>	<b>2</b>	<b>169</b>	<b>103</b>	<b>66</b>	<b>-</b>	<b>-</b>	<b>-</b>
Baba	115	71	44	2	2	-	113	69	44	-	-	-
Guare	25	14	11	1	-	1	24	14	10	-	-	-
Isla de Bejucal	33	20	13	1	-	1	32	20	12	-	-	-
<b>Montalvo</b>	<b>104</b>	<b>64</b>	<b>40</b>	<b>1</b>	<b>1</b>	<b>-</b>	<b>103</b>	<b>63</b>	<b>40</b>	<b>-</b>	<b>-</b>	<b>-</b>
Montalvo	104	64	40	1	1	-	103	63	40	-	-	-
<b>Puebloviejo</b>	<b>170</b>	<b>104</b>	<b>66</b>	<b>4</b>	<b>1</b>	<b>3</b>	<b>166</b>	<b>103</b>	<b>63</b>	<b>-</b>	<b>-</b>	<b>-</b>
Puebloviejo	83	53	30	3	1	2	80	52	28	-	-	-
Puerto Pechiche	15	10	5	1	-	1	14	10	4	-	-	-
San Juan	72	41	31	-	-	-	72	41	31	-	-	-
<b>Quevedo</b>	<b>856</b>	<b>540</b>	<b>316</b>	<b>37</b>	<b>18</b>	<b>19</b>	<b>817</b>	<b>520</b>	<b>297</b>	<b>2</b>	<b>2</b>	<b>-</b>
Quevedo	795	503	292	33	14	19	760	487	273	2	2	-
San Carlos	51	30	21	2	2	-	49	28	21	-	-	-
La Esperanza	10	7	3	2	2	-	8	5	3	-	-	-
<b>Urdaneta</b>	<b>131</b>	<b>85</b>	<b>46</b>	<b>7</b>	<b>5</b>	<b>2</b>	<b>124</b>	<b>80</b>	<b>44</b>	<b>-</b>	<b>-</b>	<b>-</b>
Catarama	61	39	22	4	3	1	57	36	21	-	-	-
Ricaurte	70	46	24	3	2	1	67	44	23	-	-	-
<b>Ventanas</b>	<b>314</b>	<b>196</b>	<b>118</b>	<b>13</b>	<b>7</b>	<b>6</b>	<b>301</b>	<b>189</b>	<b>112</b>	<b>-</b>	<b>-</b>	<b>-</b>
Ventanas	247	149	98	9	5	4	238	144	94	-	-	-
Zapotal	60	42	18	4	2	2	56	40	16	-	-	-
Chacarita	2	2	-	-	-	-	2	2	-	-	-	-
Los Ángeles	5	3	2	-	-	-	5	3	2	-	-	-

Cuadro No. 3 Defunciones totales de mayores y menores de un año, por sexo, según regiones, provincias, cantones y parroquias de residencia habitual de la persona fallecida

Regiones, provincias, cantones y parroquias	Total general			Menores de un año			Mayores de un año			Edad ignorada		
	Total	Hombres	Mujeres	Total	Hombres	Mujeres	Total	Hombres	Mujeres	Total	Hombres	Mujeres
<b>Total República</b>	<b>63.511</b>	<b>35.314</b>	<b>28.197</b>	<b>3.002</b>	<b>1.656</b>	<b>1.346</b>	<b>60.459</b>	<b>33.627</b>	<b>26.832</b>	<b>50</b>	<b>31</b>	<b>19</b>
<b>Vinces</b>	<b>376</b>	<b>235</b>	<b>141</b>	<b>30</b>	<b>19</b>	<b>11</b>	<b>346</b>	<b>216</b>	<b>130</b>	-	-	-
Vinces	335	212	123	27	18	9	308	194	114	-	-	-
Antonio Sotomayor (Cab. Playas de Vinces)	41	23	18	3	1	2	38	22	16	-	-	-
<b>Palenque</b>	<b>95</b>	<b>60</b>	<b>35</b>	<b>2</b>	<b>1</b>	<b>1</b>	<b>93</b>	<b>59</b>	<b>34</b>	-	-	-
Palenque	95	60	35	2	1	1	93	59	34	-	-	-
Buena Fé	338	199	139	17	8	9	321	191	130	-	-	-
San Jacinto de Buena Fé	305	182	123	16	8	8	289	174	115	-	-	-
Patricia Pilar	33	17	16	1	-	1	32	17	15	-	-	-
<b>Valencia</b>	<b>108</b>	<b>68</b>	<b>40</b>	<b>4</b>	<b>2</b>	<b>2</b>	<b>104</b>	<b>66</b>	<b>38</b>	-	-	-
Valencia	108	68	40	4	2	2	104	66	38	-	-	-
<b>Mocache</b>	<b>154</b>	<b>91</b>	<b>63</b>	<b>3</b>	<b>-</b>	<b>3</b>	<b>151</b>	<b>91</b>	<b>60</b>	-	-	-
Mocache	154	91	63	3	-	3	151	91	60	-	-	-
<b>Quinsaloma</b>	<b>53</b>	<b>29</b>	<b>24</b>	<b>-</b>	<b>-</b>	<b>-</b>	<b>53</b>	<b>29</b>	<b>24</b>	-	-	-
Quinsaloma	53	29	24	-	-	-	53	29	24	-	-	-
<b>Manabí</b>	<b>6.106</b>	<b>3.511</b>	<b>2.595</b>	<b>179</b>	<b>106</b>	<b>73</b>	<b>5.920</b>	<b>3.400</b>	<b>2.520</b>	<b>7</b>	<b>5</b>	<b>2</b>
<b>Portoviejo</b>	<b>1.219</b>	<b>732</b>	<b>487</b>	<b>47</b>	<b>27</b>	<b>20</b>	<b>1.169</b>	<b>703</b>	<b>466</b>	<b>3</b>	<b>2</b>	<b>1</b>
Portoviejo	950	560	390	42	23	19	905	535	370	3	2	1
Abdón Calderón (San Francisco)	78	49	29	1	1	-	77	48	29	-	-	-
Alhajuela (Bajo Grande)	27	14	13	-	-	-	27	14	13	-	-	-
Crucita	38	28	10	1	1	-	37	27	10	-	-	-
Pueblo Nuevo	13	5	8	-	-	-	13	5	8	-	-	-
Riochico (Río Chico)	60	38	22	3	2	1	57	36	21	-	-	-
San Plácido	40	27	13	-	-	-	40	27	13	-	-	-
Chirijos	13	11	2	-	-	-	13	11	2	-	-	-
<b>Bolívar</b>	<b>213</b>	<b>117</b>	<b>96</b>	<b>2</b>	<b>2</b>	<b>-</b>	<b>211</b>	<b>115</b>	<b>96</b>	<b>-</b>	<b>-</b>	<b>-</b>
Calceta	158	87	71	2	2	-	156	85	71	-	-	-
Membrillo	21	13	8	-	-	-	21	13	8	-	-	-
Quiroga	34	17	17	-	-	-	34	17	17	-	-	-
<b>Chone</b>	<b>600</b>	<b>318</b>	<b>282</b>	<b>9</b>	<b>6</b>	<b>3</b>	<b>590</b>	<b>311</b>	<b>279</b>	<b>1</b>	<b>1</b>	<b>-</b>
Chone	450	241	209	9	6	3	440	234	206	1	1	-
Boyacá	15	12	3	-	-	-	15	12	3	-	-	-
Canuto	46	21	25	-	-	-	46	21	25	-	-	-
Convento	21	10	11	-	-	-	21	10	11	-	-	-
Chibunga	6	3	3	-	-	-	6	3	3	-	-	-
Eloy Alfaro	27	15	12	-	-	-	27	15	12	-	-	-
Ricaurte	15	6	9	-	-	-	15	6	9	-	-	-
San Antonio	20	10	10	-	-	-	20	10	10	-	-	-
<b>El Carmen</b>	<b>410</b>	<b>242</b>	<b>168</b>	<b>11</b>	<b>5</b>	<b>6</b>	<b>399</b>	<b>237</b>	<b>162</b>	<b>-</b>	<b>-</b>	<b>-</b>
El Carmen	394	235	159	11	5	6	383	230	153	-	-	-
Wilfrido Loor Moreira (Maicito)	6	2	4	-	-	-	6	2	4	-	-	-
San Pedro de Suma	10	5	5	-	-	-	10	5	5	-	-	-
<b>Flavio Alfaro</b>	<b>96</b>	<b>59</b>	<b>37</b>	<b>2</b>	<b>1</b>	<b>1</b>	<b>94</b>	<b>58</b>	<b>36</b>	<b>-</b>	<b>-</b>	<b>-</b>
Flavio Alfaro	87	55	32	1	-	1	86	55	31	-	-	-
San Francisco de Novillo (Cab en Novillo)	6	2	4	-	-	-	6	2	4	-	-	-
Zapallo	3	2	1	1	1	-	2	1	1	-	-	-
<b>Jipijapa</b>	<b>382</b>	<b>211</b>	<b>171</b>	<b>12</b>	<b>8</b>	<b>4</b>	<b>369</b>	<b>203</b>	<b>166</b>	<b>1</b>	<b>-</b>	<b>1</b>
Jipijapa	265	141	124	8	5	3	257	136	121	-	-	-
América	22	15	7	-	-	-	21	15	6	1	-	1

Cuadro No. 3 Defunciones totales de mayores y menores de un año, por sexo, según regiones, provincias, cantones y parroquias de residencia habitual de la persona fallecida

Regiones, provincias, cantones y parroquias	Total general			Menores de un año			Mayores de un año			Edad ignorada		
	Total	Hombres	Mujeres	Total	Hombres	Mujeres	Total	Hombres	Mujeres	Total	Hombres	Mujeres
<b>Total República</b>	<b>63.511</b>	<b>35.314</b>	<b>28.197</b>	<b>3.002</b>	<b>1.656</b>	<b>1.346</b>	<b>60.459</b>	<b>33.627</b>	<b>26.832</b>	<b>50</b>	<b>31</b>	<b>19</b>
El Anegado (Cab en Eloy Alfaro)	34	20	14	2	2	-	32	18	14	-	-	-
Julcuy	11	7	4	1	1	-	10	6	4	-	-	-
La Unión	14	7	7	-	-	-	14	7	7	-	-	-
Membrillar	6	4	2	-	-	-	6	4	2	-	-	-
Pedro Pablo Gómez	19	12	7	1	-	1	18	12	6	-	-	-
Puerto de Cayo	11	5	6	-	-	-	11	5	6	-	-	-
<b>Junín</b>	<b>87</b>	<b>55</b>	<b>32</b>	<b>3</b>	<b>1</b>	<b>2</b>	<b>84</b>	<b>54</b>	<b>30</b>	-	-	-
Junín	87	55	32	3	1	2	84	54	30	-	-	-
<b>Manta</b>	<b>1.023</b>	<b>608</b>	<b>415</b>	<b>34</b>	<b>24</b>	<b>10</b>	<b>989</b>	<b>584</b>	<b>405</b>	-	-	-
Manta	1.012	602	410	34	24	10	978	578	400	-	-	-
San Lorenzo	9	5	4	-	-	-	9	5	4	-	-	-
Santa Marianita (Boca de Pacoche)	2	1	1	-	-	-	2	1	1	-	-	-
<b>Montecristi</b>	<b>220</b>	<b>130</b>	<b>90</b>	<b>9</b>	<b>6</b>	<b>3</b>	<b>211</b>	<b>124</b>	<b>87</b>	-	-	-
Montecristi	212	126	86	9	6	3	203	120	83	-	-	-
La Pila	8	4	4	-	-	-	8	4	4	-	-	-
<b>Paján</b>	<b>215</b>	<b>113</b>	<b>102</b>	<b>7</b>	<b>4</b>	<b>3</b>	<b>208</b>	<b>109</b>	<b>99</b>	-	-	-
Paján	97	50	47	1	1	-	96	49	47	-	-	-
Campozano (La Palma de Paján)	27	15	12	3	2	1	24	13	11	-	-	-
Cascol	54	30	24	2	-	2	52	30	22	-	-	-
Guale	21	9	12	-	-	-	21	9	12	-	-	-
Lascano	16	9	7	1	1	-	15	8	7	-	-	-
<b>Pichincha</b>	<b>116</b>	<b>73</b>	<b>43</b>	<b>3</b>	<b>2</b>	<b>1</b>	<b>113</b>	<b>71</b>	<b>42</b>	-	-	-
Pichincha	88	51	37	2	1	1	86	50	36	-	-	-
Barraganete	13	11	2	1	1	-	12	10	2	-	-	-
San Sebastián	15	11	4	-	-	-	15	11	4	-	-	-
<b>Rocafuerte</b>	<b>157</b>	<b>91</b>	<b>66</b>	<b>3</b>	<b>1</b>	<b>2</b>	<b>154</b>	<b>90</b>	<b>64</b>	-	-	-
Rocafuerte	157	91	66	3	1	2	154	90	64	-	-	-
<b>Santa Ana</b>	<b>233</b>	<b>130</b>	<b>103</b>	<b>6</b>	<b>5</b>	<b>1</b>	<b>227</b>	<b>125</b>	<b>102</b>	-	-	-
Santa Ana de Vuelta Larga	143	81	62	4	4	-	139	77	62	-	-	-
Ayacucho	29	18	11	1	-	1	28	18	10	-	-	-
Honorato Vásquez (Cab en Vásquez)	25	13	12	-	-	-	25	13	12	-	-	-
La Unión	28	16	12	1	1	-	27	15	12	-	-	-
San Pablo (Cab en Pueblo Nuevo)	8	2	6	-	-	-	8	2	6	-	-	-
<b>Sucre</b>	<b>269</b>	<b>151</b>	<b>118</b>	<b>8</b>	<b>2</b>	<b>6</b>	<b>261</b>	<b>149</b>	<b>112</b>	-	-	-
Bahía de Caráquez	122	59	63	5	-	5	117	59	58	-	-	-
Charapotó	104	64	40	3	2	1	101	62	39	-	-	-
San Isidro	43	28	15	-	-	-	43	28	15	-	-	-
<b>Tosagua</b>	<b>171</b>	<b>93</b>	<b>78</b>	<b>4</b>	<b>3</b>	<b>1</b>	<b>167</b>	<b>90</b>	<b>77</b>	-	-	-
Tosagua	138	71	67	4	3	1	134	68	66	-	-	-
Bachillero	13	9	4	-	-	-	13	9	4	-	-	-
Ángel Pedro Giler (La Estancilla)	20	13	7	-	-	-	20	13	7	-	-	-
<b>24 de Mayo</b>	<b>188</b>	<b>102</b>	<b>86</b>	<b>1</b>	-	<b>1</b>	<b>187</b>	<b>102</b>	<b>85</b>	-	-	-
Sucre	119	63	56	-	-	-	119	63	56	-	-	-
Bellavista	32	17	15	-	-	-	32	17	15	-	-	-
Noboa	33	19	14	1	-	1	32	19	13	-	-	-
Arq. Sixto Durán Ballén	4	3	1	-	-	-	4	3	1	-	-	-
<b>Pedernales</b>	<b>184</b>	<b>107</b>	<b>77</b>	<b>6</b>	<b>3</b>	<b>3</b>	<b>177</b>	<b>103</b>	<b>74</b>	<b>1</b>	<b>1</b>	-
Pedernales	142	86	56	6	3	3	135	82	53	1	1	-



Cuadro No. 3 Defunciones totales de mayores y menores de un año, por sexo, según regiones, provincias, cantones y parroquias de residencia habitual de la persona fallecida

Regiones, provincias, cantones y parroquias	Total general			Menores de un año			Mayores de un año			Edad ignorada		
	Total	Hombres	Mujeres	Total	Hombres	Mujeres	Total	Hombres	Mujeres	Total	Hombres	Mujeres
<b>Total República</b>	<b>63.511</b>	<b>35.314</b>	<b>28.197</b>	<b>3.002</b>	<b>1.656</b>	<b>1.346</b>	<b>60.459</b>	<b>33.627</b>	<b>26.832</b>	<b>50</b>	<b>31</b>	<b>19</b>
Cojimies	23	10	13	-	-	-	23	10	13	-	-	-
10 de Agosto	14	10	4	-	-	-	14	10	4	-	-	-
Atahualpa	5	1	4	-	-	-	5	1	4	-	-	-
<b>Olmedo</b>	<b>57</b>	<b>25</b>	<b>32</b>	<b>1</b>	<b>1</b>	<b>-</b>	<b>56</b>	<b>24</b>	<b>32</b>	<b>-</b>	<b>-</b>	<b>-</b>
Olmedo	57	25	32	1	1	-	56	24	32	-	-	-
<b>Puerto López</b>	<b>78</b>	<b>46</b>	<b>32</b>	<b>3</b>	<b>2</b>	<b>1</b>	<b>75</b>	<b>44</b>	<b>31</b>	<b>-</b>	<b>-</b>	<b>-</b>
Puerto López	34	22	12	1	1	-	33	21	12	-	-	-
Machalilla	26	15	11	1	-	1	25	15	10	-	-	-
Salango	18	9	9	1	1	-	17	8	9	-	-	-
<b>Jama</b>	<b>55</b>	<b>28</b>	<b>27</b>	<b>4</b>	<b>2</b>	<b>2</b>	<b>50</b>	<b>25</b>	<b>25</b>	<b>1</b>	<b>1</b>	<b>-</b>
Jama	55	28	27	4	2	2	50	25	25	1	1	-
<b>Jaramijó</b>	<b>47</b>	<b>25</b>	<b>22</b>	<b>4</b>	<b>1</b>	<b>3</b>	<b>43</b>	<b>24</b>	<b>19</b>	<b>-</b>	<b>-</b>	<b>-</b>
Jaramijó	47	25	22	4	1	3	43	24	19	-	-	-
<b>San Vicente</b>	<b>86</b>	<b>55</b>	<b>31</b>	<b>-</b>	<b>-</b>	<b>-</b>	<b>86</b>	<b>55</b>	<b>31</b>	<b>-</b>	<b>-</b>	<b>-</b>
San vicente	75	48	27	-	-	-	75	48	27	-	-	-
Canoa	11	7	4	-	-	-	11	7	4	-	-	-
<b>Santa Elena</b>	<b>1.218</b>	<b>686</b>	<b>532</b>	<b>70</b>	<b>37</b>	<b>33</b>	<b>1.146</b>	<b>647</b>	<b>499</b>	<b>2</b>	<b>2</b>	<b>-</b>
<b>Santa Elena</b>	<b>633</b>	<b>368</b>	<b>265</b>	<b>37</b>	<b>20</b>	<b>17</b>	<b>594</b>	<b>346</b>	<b>248</b>	<b>2</b>	<b>2</b>	<b>-</b>
Santa Elena	309	173	136	20	9	11	287	162	125	2	2	-
Atahualpa	18	11	7	-	-	-	18	11	7	-	-	-
Colonche	102	62	40	8	5	3	94	57	37	-	-	-
Chanduy	70	36	34	3	2	1	67	34	33	-	-	-
Manglaralto	98	65	33	6	4	2	92	61	31	-	-	-
Simón Bolívar (Julio Moreno)	18	11	7	-	-	-	18	11	7	-	-	-
San José de Ancón	18	10	8	-	-	-	18	10	8	-	-	-
<b>La Libertad</b>	<b>361</b>	<b>185</b>	<b>176</b>	<b>22</b>	<b>12</b>	<b>10</b>	<b>339</b>	<b>173</b>	<b>166</b>	<b>-</b>	<b>-</b>	<b>-</b>
La Libertad	361	185	176	22	12	10	339	173	166	-	-	-
Salinas	224	133	91	11	5	6	213	128	85	-	-	-
Salinas	130	77	53	5	2	3	125	75	50	-	-	-
Anconcito	53	33	20	5	2	3	48	31	17	-	-	-
José Luis Tamayo (Muey)	41	23	18	1	1	-	40	22	18	-	-	-
<b>Región Amazónica</b>	<b>2.464</b>	<b>1.456</b>	<b>1.008</b>	<b>149</b>	<b>84</b>	<b>65</b>	<b>2.311</b>	<b>1.369</b>	<b>942</b>	<b>4</b>	<b>3</b>	<b>1</b>
<b>Morona Santiago</b>	<b>456</b>	<b>256</b>	<b>200</b>	<b>24</b>	<b>14</b>	<b>10</b>	<b>431</b>	<b>241</b>	<b>190</b>	<b>1</b>	<b>1</b>	<b>-</b>
<b>Morona</b>	<b>143</b>	<b>81</b>	<b>62</b>	<b>8</b>	<b>8</b>	<b>-</b>	<b>135</b>	<b>73</b>	<b>62</b>	<b>-</b>	<b>-</b>	<b>-</b>
Macas	91	51	40	7	7	-	84	44	40	-	-	-
Alshi (Cab en 9 de Octubre)	1	1	-	-	-	-	1	1	-	-	-	-
General Proaño	5	2	3	-	-	-	5	2	3	-	-	-
San Isidro	2	-	2	-	-	-	2	-	2	-	-	-
Sevilla Don Bosco	28	18	10	1	1	-	27	17	10	-	-	-
Sinaí	6	3	3	-	-	-	6	3	3	-	-	-
Zuña (Zuñac)	1	1	-	-	-	-	1	1	-	-	-	-
Cuchaentza	4	1	3	-	-	-	4	1	3	-	-	-
Río Blanco	5	4	1	-	-	-	5	4	1	-	-	-
<b>Gualaquiza</b>	<b>50</b>	<b>28</b>	<b>22</b>	<b>1</b>	<b>-</b>	<b>1</b>	<b>49</b>	<b>28</b>	<b>21</b>	<b>-</b>	<b>-</b>	<b>-</b>
Gualaquiza	30	16	14	1	-	1	29	16	13	-	-	-
Bermejos	1	-	1	-	-	-	1	-	1	-	-	-
Bomboiza	8	6	2	-	-	-	8	6	2	-	-	-
Chiguinda	2	-	2	-	-	-	2	-	2	-	-	-



Cuadro No. 3 Defunciones totales de mayores y menores de un año, por sexo, según regiones, provincias, cantones y parroquias de residencia habitual de la persona fallecida

Regiones, provincias, cantones y parroquias	Total general			Menores de un año			Mayores de un año			Edad ignorada		
	Total	Hombres	Mujeres	Total	Hombres	Mujeres	Total	Hombres	Mujeres	Total	Hombres	Mujeres
<b>Total República</b>	<b>63.511</b>	<b>35.314</b>	<b>28.197</b>	<b>3.002</b>	<b>1.656</b>	<b>1.346</b>	<b>60.459</b>	<b>33.627</b>	<b>26.832</b>	<b>50</b>	<b>31</b>	<b>19</b>
El Rosario	1	-	1	-	-	-	1	-	1	-	-	-
Nueva Tarqui	6	4	2	-	-	-	6	4	2	-	-	-
El Ideal	2	2	-	-	-	-	2	2	-	-	-	-
<b>Limón Indanza</b>	<b>31</b>	<b>17</b>	<b>14</b>	<b>2</b>	<b>2</b>	<b>-</b>	<b>29</b>	<b>15</b>	<b>14</b>	<b>-</b>	<b>-</b>	<b>-</b>
Gral. Leonidas Plaza Gutierrez	21	11	10	1	1	-	20	10	10	-	-	-
Indanza	2	1	1	-	-	-	2	1	1	-	-	-
San Antonio (Cab en San Antonio Centro)	2	1	1	1	1	-	1	-	1	-	-	-
San Miguel de Conchay	1	-	1	-	-	-	1	-	1	-	-	-
Santa Susana de Chiviaza (Cab en Chiviaza)	4	3	1	-	-	-	4	3	1	-	-	-
Yunganza (Cab en El Rosario)	1	1	-	-	-	-	1	1	-	-	-	-
<b>Palora</b>	<b>28</b>	<b>19</b>	<b>9</b>	<b>1</b>	<b>-</b>	<b>1</b>	<b>27</b>	<b>19</b>	<b>8</b>	<b>-</b>	<b>-</b>	<b>-</b>
Palora (Metzera)	23	16	7	1	-	1	22	16	6	-	-	-
Arapicos	1	1	-	-	-	-	1	1	-	-	-	-
16 de Agosto	4	2	2	-	-	-	4	2	2	-	-	-
<b>Santiago</b>	<b>37</b>	<b>25</b>	<b>12</b>	<b>-</b>	<b>-</b>	<b>-</b>	<b>37</b>	<b>25</b>	<b>12</b>	<b>-</b>	<b>-</b>	<b>-</b>
Santiago de Méndez	15	8	7	-	-	-	15	8	7	-	-	-
Copal	1	1	-	-	-	-	1	1	-	-	-	-
Patuca	7	6	1	-	-	-	7	6	1	-	-	-
San Luis de El Acho (Cab en El Acho)	3	3	-	-	-	-	3	3	-	-	-	-
Tayuza	8	4	4	-	-	-	8	4	4	-	-	-
San Francisco de Chinimbimi	3	3	-	-	-	-	3	3	-	-	-	-
<b>Sucúa</b>	<b>67</b>	<b>35</b>	<b>32</b>	<b>4</b>	<b>2</b>	<b>2</b>	<b>63</b>	<b>33</b>	<b>30</b>	<b>-</b>	<b>-</b>	<b>-</b>
Sucúa	52	27	25	2	2	-	50	25	25	-	-	-
Asunción	2	1	1	1	-	1	1	1	-	-	-	-
Huambi	11	6	5	-	-	-	11	6	5	-	-	-
Santa Marianita de Jesús	2	1	1	1	-	1	1	1	-	-	-	-
<b>Huamboya</b>	<b>22</b>	<b>11</b>	<b>11</b>	<b>3</b>	<b>-</b>	<b>3</b>	<b>19</b>	<b>11</b>	<b>8</b>	<b>-</b>	<b>-</b>	<b>-</b>
Huamboya	13	5	8	2	-	2	11	5	6	-	-	-
Chiguaza	9	6	3	1	-	1	8	6	2	-	-	-
<b>San Juan Bosco</b>	<b>11</b>	<b>5</b>	<b>6</b>	<b>1</b>	<b>1</b>	<b>-</b>	<b>10</b>	<b>4</b>	<b>6</b>	<b>-</b>	<b>-</b>	<b>-</b>
San Juan Bosco	9	5	4	1	1	-	8	4	4	-	-	-
San Jacinto de Wakambeis	1	-	1	-	-	-	1	-	1	-	-	-
Santiago de Pananza	1	-	1	-	-	-	1	-	1	-	-	-
<b>Taisha</b>	<b>23</b>	<b>17</b>	<b>6</b>	<b>1</b>	<b>-</b>	<b>1</b>	<b>22</b>	<b>17</b>	<b>5</b>	<b>-</b>	<b>-</b>	<b>-</b>
Taisha	12	7	5	1	-	1	11	7	4	-	-	-
Macuma	3	3	-	-	-	-	3	3	-	-	-	-
Tuutinentza	8	7	1	-	-	-	8	7	1	-	-	-
<b>Logroño</b>	<b>22</b>	<b>8</b>	<b>14</b>	<b>3</b>	<b>1</b>	<b>2</b>	<b>18</b>	<b>6</b>	<b>12</b>	<b>1</b>	<b>1</b>	<b>-</b>
Logroño	12	4	8	2	1	1	9	2	7	1	1	-
Yaupi	6	1	5	1	-	1	5	1	4	-	-	-
Shimpis	4	3	1	-	-	-	4	3	1	-	-	-
<b>Pablo Sexto</b>	<b>3</b>	<b>1</b>	<b>2</b>	<b>-</b>	<b>-</b>	<b>-</b>	<b>3</b>	<b>1</b>	<b>2</b>	<b>-</b>	<b>-</b>	<b>-</b>
Pablo Sexto	3	1	2	-	-	-	3	1	2	-	-	-
<b>Tiwintza</b>	<b>19</b>	<b>9</b>	<b>10</b>	<b>-</b>	<b>-</b>	<b>-</b>	<b>19</b>	<b>9</b>	<b>10</b>	<b>-</b>	<b>-</b>	<b>-</b>
Santiago	8	4	4	-	-	-	8	4	4	-	-	-
San José de Morona	11	5	6	-	-	-	11	5	6	-	-	-
<b>Napo</b>	<b>405</b>	<b>233</b>	<b>172</b>	<b>23</b>	<b>13</b>	<b>10</b>	<b>382</b>	<b>220</b>	<b>162</b>	<b>-</b>	<b>-</b>	<b>-</b>
<b>Tena</b>	<b>223</b>	<b>124</b>	<b>99</b>	<b>13</b>	<b>7</b>	<b>6</b>	<b>210</b>	<b>117</b>	<b>93</b>	<b>-</b>	<b>-</b>	<b>-</b>

Cuadro No. 3 Defunciones totales de mayores y menores de un año, por sexo, según regiones, provincias, cantones y parroquias de residencia habitual de la persona fallecida

Regiones, provincias, cantones y parroquias	Total general			Menores de un año			Mayores de un año			Edad ignorada		
	Total	Hombres	Mujeres	Total	Hombres	Mujeres	Total	Hombres	Mujeres	Total	Hombres	Mujeres
<b>Total República</b>	<b>63.511</b>	<b>35.314</b>	<b>28.197</b>	<b>3.002</b>	<b>1.656</b>	<b>1.346</b>	<b>60.459</b>	<b>33.627</b>	<b>26.832</b>	<b>50</b>	<b>31</b>	<b>19</b>
Tena	124	72	52	8	4	4	116	68	48	-	-	-
Ahuano	30	11	19	2	1	1	28	10	18	-	-	-
Chontapunta	13	7	6	2	1	1	11	6	5	-	-	-
Pano	9	7	2	-	-	-	9	7	2	-	-	-
Puerto Misahualli	22	14	8	-	-	-	22	14	8	-	-	-
Puerto Napo	15	7	8	1	1	-	14	6	8	-	-	-
Talag	9	6	3	-	-	-	9	6	3	-	-	-
San Juan de Muyuna	1	-	1	-	-	-	1	-	1	-	-	-
<b>Archidona</b>	<b>109</b>	<b>61</b>	<b>48</b>	<b>7</b>	<b>3</b>	<b>4</b>	<b>102</b>	<b>58</b>	<b>44</b>	-	-	-
Archidona	83	49	34	4	1	3	79	48	31	-	-	-
Cotundo	21	11	10	3	2	1	18	9	9	-	-	-
San Pablo de Ushpayacu	5	1	4	-	-	-	5	1	4	-	-	-
<b>El Chaco</b>	<b>27</b>	<b>16</b>	<b>11</b>	<b>1</b>	<b>1</b>	<b>-</b>	<b>26</b>	<b>15</b>	<b>11</b>	-	-	-
El Chaco	20	14	6	1	1	-	19	13	6	-	-	-
Gonzalo Díaz de Pineda (El Bombón)	1	1	-	-	-	-	1	1	-	-	-	-
Oyacachi	2	1	1	-	-	-	2	1	1	-	-	-
Santa Rosa	3	-	3	-	-	-	3	-	3	-	-	-
Sardinas	1	-	1	-	-	-	1	-	1	-	-	-
<b>Quijos</b>	<b>33</b>	<b>23</b>	<b>10</b>	<b>2</b>	<b>2</b>	<b>-</b>	<b>31</b>	<b>21</b>	<b>10</b>	-	-	-
Baeza	10	6	4	2	2	-	8	4	4	-	-	-
Cosanga	3	2	1	-	-	-	3	2	1	-	-	-
Cuyuja	4	2	2	-	-	-	4	2	2	-	-	-
Papallacta	9	7	2	-	-	-	9	7	2	-	-	-
San Francisco de Borja (Virgilio Dávila)	6	5	1	-	-	-	6	5	1	-	-	-
Sumaco	1	1	-	-	-	-	1	1	-	-	-	-
<b>Carlos Julio Arrosemena Tola</b>	<b>13</b>	<b>9</b>	<b>4</b>	<b>-</b>	<b>-</b>	<b>-</b>	<b>13</b>	<b>9</b>	<b>4</b>	-	-	-
Carlos Julio Arosemena Tola	13	9	4	-	-	-	13	9	4	-	-	-
<b>Pastaza</b>	<b>289</b>	<b>167</b>	<b>122</b>	<b>19</b>	<b>13</b>	<b>6</b>	<b>270</b>	<b>154</b>	<b>116</b>	-	-	-
<b>Pastaza</b>	<b>218</b>	<b>126</b>	<b>92</b>	<b>17</b>	<b>12</b>	<b>5</b>	<b>201</b>	<b>114</b>	<b>87</b>	-	-	-
Puyo	168	96	72	16	12	4	152	84	68	-	-	-
Canelos	4	3	1	-	-	-	4	3	1	-	-	-
Diez de Agosto	2	1	1	-	-	-	2	1	1	-	-	-
Fátima	4	3	1	-	-	-	4	3	1	-	-	-
Montalvo (Andoas)	7	4	3	1	-	1	6	4	2	-	-	-
Río Corrientes	1	-	1	-	-	-	1	-	1	-	-	-
Sarayacu	6	4	2	-	-	-	6	4	2	-	-	-
Simón Bolívar (Cab en Mushullacta)	7	3	4	-	-	-	7	3	4	-	-	-
Tarqui	12	8	4	-	-	-	12	8	4	-	-	-
Teniente Hugo Ortíz	2	1	1	-	-	-	2	1	1	-	-	-
Veracruz (Cab en Indillama)	4	2	2	-	-	-	4	2	2	-	-	-
El Triunfo	1	1	-	-	-	-	1	1	-	-	-	-
<b>Mera</b>	<b>37</b>	<b>19</b>	<b>18</b>	<b>-</b>	<b>-</b>	<b>-</b>	<b>37</b>	<b>19</b>	<b>18</b>	-	-	-
Mera	16	7	9	-	-	-	16	7	9	-	-	-
Madre Tierra	4	1	3	-	-	-	4	1	3	-	-	-
Shell	17	11	6	-	-	-	17	11	6	-	-	-
<b>Santa Clara</b>	<b>17</b>	<b>11</b>	<b>6</b>	<b>1</b>	<b>1</b>	<b>-</b>	<b>16</b>	<b>10</b>	<b>6</b>	-	-	-
Santa Clara	17	11	6	1	1	-	16	10	6	-	-	-
<b>Arajuno</b>	<b>17</b>	<b>11</b>	<b>6</b>	<b>1</b>	<b>-</b>	<b>1</b>	<b>16</b>	<b>11</b>	<b>5</b>	-	-	-

Cuadro No. 3 Defunciones totales de mayores y menores de un año, por sexo, según regiones, provincias, cantones y parroquias de residencia habitual de la persona fallecida

Regiones, provincias, cantones y parroquias	Total general			Menores de un año			Mayores de un año			Edad ignorada		
	Total	Hombres	Mujeres	Total	Hombres	Mujeres	Total	Hombres	Mujeres	Total	Hombres	Mujeres
<b>Total República</b>	<b>63.511</b>	<b>35.314</b>	<b>28.197</b>	<b>3.002</b>	<b>1.656</b>	<b>1.346</b>	<b>60.459</b>	<b>33.627</b>	<b>26.832</b>	<b>50</b>	<b>31</b>	<b>19</b>
Arajuno	17	11	6	1	-	1	16	11	5	-	-	-
<b>Zamora Chinchipe</b>	<b>302</b>	<b>181</b>	<b>121</b>	<b>11</b>	<b>4</b>	<b>7</b>	<b>291</b>	<b>177</b>	<b>114</b>	-	-	-
<b>Zamora</b>	<b>88</b>	<b>45</b>	<b>43</b>	<b>3</b>	<b>1</b>	<b>2</b>	<b>85</b>	<b>44</b>	<b>41</b>	-	-	-
Zamora	49	29	20	3	1	2	46	28	18	-	-	-
Cumbaratza	17	8	9	-	-	-	17	8	9	-	-	-
Guadalupe	11	4	7	-	-	-	11	4	7	-	-	-
Imbana (La Victoria de Imbana)	5	1	4	-	-	-	5	1	4	-	-	-
Sabanilla	2	2	-	-	-	-	2	2	-	-	-	-
Timbara	4	1	3	-	-	-	4	1	3	-	-	-
<b>Chinchipe</b>	<b>20</b>	<b>11</b>	<b>9</b>	<b>2</b>	<b>1</b>	<b>1</b>	<b>18</b>	<b>10</b>	<b>8</b>	-	-	-
Zumba	18	10	8	2	1	1	16	9	7	-	-	-
Chito	1	1	-	-	-	-	1	1	-	-	-	-
San Andrés	1	-	1	-	-	-	1	-	1	-	-	-
<b>Nangaritza</b>	<b>9</b>	<b>5</b>	<b>4</b>	-	-	-	<b>9</b>	<b>5</b>	<b>4</b>	-	-	-
Guayzimi	8	4	4	-	-	-	8	4	4	-	-	-
Zurmi	1	1	-	-	-	-	1	1	-	-	-	-
<b>Yacuambi</b>	<b>16</b>	<b>10</b>	<b>6</b>	<b>1</b>	-	<b>1</b>	<b>15</b>	<b>10</b>	<b>5</b>	-	-	-
28 de Mayo (San José de Yacuambi)	12	7	5	1	-	1	11	7	4	-	-	-
La Paz	3	2	1	-	-	-	3	2	1	-	-	-
Tutupali	1	1	-	-	-	-	1	1	-	-	-	-
<b>Yantzaza</b>	<b>85</b>	<b>53</b>	<b>32</b>	<b>4</b>	<b>1</b>	<b>3</b>	<b>81</b>	<b>52</b>	<b>29</b>	-	-	-
Yantzaza (Yanzatza)	65	39	26	2	-	2	63	39	24	-	-	-
Chicaña	5	4	1	-	-	-	5	4	1	-	-	-
Los Encuentros	15	10	5	2	1	1	13	9	4	-	-	-
<b>El Panguí</b>	<b>30</b>	<b>19</b>	<b>11</b>	-	-	-	<b>30</b>	<b>19</b>	<b>11</b>	-	-	-
El Panguí	19	12	7	-	-	-	19	12	7	-	-	-
El Guismi	4	1	3	-	-	-	4	1	3	-	-	-
Pachicutza	6	5	1	-	-	-	6	5	1	-	-	-
Tundayme	1	1	-	-	-	-	1	1	-	-	-	-
<b>Centinela del Cóndor</b>	<b>22</b>	<b>14</b>	<b>8</b>	<b>1</b>	<b>1</b>	-	<b>21</b>	<b>13</b>	<b>8</b>	-	-	-
Zumbi	22	14	8	1	1	-	21	13	8	-	-	-
<b>Palanda</b>	<b>20</b>	<b>15</b>	<b>5</b>	-	-	-	<b>20</b>	<b>15</b>	<b>5</b>	-	-	-
Palanda	16	12	4	-	-	-	16	12	4	-	-	-
San Francisco del Vergel	2	1	1	-	-	-	2	1	1	-	-	-
Valladolid	2	2	-	-	-	-	2	2	-	-	-	-
<b>Paquisha</b>	<b>12</b>	<b>9</b>	<b>3</b>	-	-	-	<b>12</b>	<b>9</b>	<b>3</b>	-	-	-
Paquisha	2	2	-	-	-	-	2	2	-	-	-	-
Bellavista	1	1	-	-	-	-	1	1	-	-	-	-
Nuevo Quito	9	6	3	-	-	-	9	6	3	-	-	-
<b>Sucumbios</b>	<b>570</b>	<b>365</b>	<b>205</b>	<b>39</b>	<b>25</b>	<b>14</b>	<b>531</b>	<b>340</b>	<b>191</b>	-	-	-
<b>Lago Agrío</b>	<b>333</b>	<b>215</b>	<b>118</b>	<b>27</b>	<b>16</b>	<b>11</b>	<b>306</b>	<b>199</b>	<b>107</b>	-	-	-
Nueva Loja	249	161	88	22	12	10	227	149	78	-	-	-
Dureno	13	11	2	1	1	-	12	10	2	-	-	-
General Farfán	12	10	2	-	-	-	12	10	2	-	-	-
El Eno	31	16	15	2	1	1	29	15	14	-	-	-
Pacayacú	16	8	8	1	1	-	15	7	8	-	-	-
Jambelí	4	2	2	-	-	-	4	2	2	-	-	-
Santa Cecilia	8	7	1	1	1	-	7	6	1	-	-	-

Cuadro No. 3 Defunciones totales de mayores y menores de un año, por sexo, según regiones, provincias, cantones y parroquias de residencia habitual de la persona fallecida

Regiones, provincias, cantones y parroquias	Total general			Menores de un año			Mayores de un año			Edad ignorada		
	Total	Hombres	Mujeres	Total	Hombres	Mujeres	Total	Hombres	Mujeres	Total	Hombres	Mujeres
<b>Total República</b>	<b>63.511</b>	<b>35.314</b>	<b>28.197</b>	<b>3.002</b>	<b>1.656</b>	<b>1.346</b>	<b>60.459</b>	<b>33.627</b>	<b>26.832</b>	<b>50</b>	<b>31</b>	<b>19</b>
<b>Gonzalo Pizarro</b>	<b>28</b>	<b>17</b>	<b>11</b>	<b>3</b>	<b>2</b>	<b>1</b>	<b>25</b>	<b>15</b>	<b>10</b>	-	-	-
210250	18	13	5	1	1	-	17	12	5	-	-	-
El Reventador	4	2	2	-	-	-	4	2	2	-	-	-
Gonzalo Pizarro	5	1	4	1	-	1	4	1	3	-	-	-
Puerto Libre	1	1	-	1	1	-	-	-	-	-	-	-
<b>Putumayo</b>	<b>34</b>	<b>26</b>	<b>8</b>	<b>1</b>	<b>1</b>	<b>-</b>	<b>33</b>	<b>25</b>	<b>8</b>	<b>-</b>	<b>-</b>	<b>-</b>
Puerto El Carmen del Putumayo	24	18	6	-	-	-	24	18	6	-	-	-
Palma Roja	9	7	2	1	1	-	8	6	2	-	-	-
Santa Elena	1	1	-	-	-	-	1	1	-	-	-	-
<b>Shushufindi</b>	<b>119</b>	<b>75</b>	<b>44</b>	<b>4</b>	<b>3</b>	<b>1</b>	<b>115</b>	<b>72</b>	<b>43</b>	<b>-</b>	<b>-</b>	<b>-</b>
Shushufindi	98	61	37	3	3	-	95	58	37	-	-	-
Limoncocha	1	-	1	-	-	-	1	-	1	-	-	-
Pañacocha	1	1	-	-	-	-	1	1	-	-	-	-
San Roque (Cab. en San Vicente)	1	1	-	-	-	-	1	1	-	-	-	-
San Pedro de los Cofanes	8	4	4	1	-	1	7	4	3	-	-	-
Siete de Julio	10	8	2	-	-	-	10	8	2	-	-	-
<b>Sucumbios</b>	<b>9</b>	<b>2</b>	<b>7</b>	<b>-</b>	<b>-</b>	<b>-</b>	<b>9</b>	<b>2</b>	<b>7</b>	<b>-</b>	<b>-</b>	<b>-</b>
La Bonita	5	2	3	-	-	-	5	2	3	-	-	-
El Playón de San Francisco	2	-	2	-	-	-	2	-	2	-	-	-
Rosa Florida	1	-	1	-	-	-	1	-	1	-	-	-
Santa Bárbara	1	-	1	-	-	-	1	-	1	-	-	-
<b>Cascales</b>	<b>27</b>	<b>16</b>	<b>11</b>	<b>3</b>	<b>3</b>	<b>-</b>	<b>24</b>	<b>13</b>	<b>11</b>	<b>-</b>	<b>-</b>	<b>-</b>
El Dorado de Cascales	20	10	10	3	3	-	17	7	10	-	-	-
Santa Rosa de Sucumbios	1	1	-	-	-	-	1	1	-	-	-	-
Sevilla	6	5	1	-	-	-	6	5	1	-	-	-
<b>Cuyabeno</b>	<b>20</b>	<b>14</b>	<b>6</b>	<b>1</b>	<b>-</b>	<b>1</b>	<b>19</b>	<b>14</b>	<b>5</b>	<b>-</b>	<b>-</b>	<b>-</b>
Tarapoa	16	12	4	-	-	-	16	12	4	-	-	-
Cuyabeno	1	-	1	1	-	1	-	-	-	-	-	-
Aguas Negras	3	2	1	-	-	-	3	2	1	-	-	-
<b>Orellana</b>	<b>442</b>	<b>254</b>	<b>188</b>	<b>33</b>	<b>15</b>	<b>18</b>	<b>406</b>	<b>237</b>	<b>169</b>	<b>3</b>	<b>2</b>	<b>1</b>
<b>Orellana</b>	<b>227</b>	<b>124</b>	<b>103</b>	<b>22</b>	<b>11</b>	<b>11</b>	<b>203</b>	<b>112</b>	<b>91</b>	<b>2</b>	<b>1</b>	<b>1</b>
Puerto Francisco de Orellana (El Coca)	168	84	84	14	5	9	152	78	74	2	1	1
Dayuma	19	12	7	6	4	2	13	8	5	-	-	-
Taracoa (Nueva Esperanza ó Yuca)	3	2	1	-	-	-	3	2	1	-	-	-
Alejandro Labaka	4	3	1	-	-	-	4	3	1	-	-	-
El Dorado	6	4	2	-	-	-	6	4	2	-	-	-
El Edén	1	1	-	-	-	-	1	1	-	-	-	-
Inés Arango (Cab. en Western)	4	3	1	-	-	-	4	3	1	-	-	-
La Belleza	9	5	4	1	1	-	8	4	4	-	-	-
Nuevo Paraíso (Cab. en Unión Chimborazo)	6	5	1	-	-	-	6	5	1	-	-	-
San José de Guayusa	2	2	-	-	-	-	2	2	-	-	-	-
San Luis de Armenia	5	3	2	1	1	-	4	2	2	-	-	-
<b>Aguarico</b>	<b>19</b>	<b>9</b>	<b>10</b>	<b>1</b>	<b>-</b>	<b>1</b>	<b>18</b>	<b>9</b>	<b>9</b>	<b>-</b>	<b>-</b>	<b>-</b>
Nuevo Rocafuerte	6	3	3	-	-	-	6	3	3	-	-	-
Capitán Augusto Rivadeneyra	2	2	-	-	-	-	2	2	-	-	-	-
Santa María de Huiririma	2	1	1	-	-	-	2	1	1	-	-	-
Tiputini	8	2	6	1	-	1	7	2	5	-	-	-
Yasuní	1	1	-	-	-	-	1	1	-	-	-	-

Cuadro No. 3 Defunciones totales de mayores y menores de un año, por sexo, según regiones, provincias, cantones y parroquias de residencia habitual de la persona fallecida

Regiones, provincias, cantones y parroquias	Total general			Menores de un año			Mayores de un año			Edad ignorada		
	Total	Hombres	Mujeres	Total	Hombres	Mujeres	Total	Hombres	Mujeres	Total	Hombres	Mujeres
<b>Total República</b>	<b>63.511</b>	<b>35.314</b>	<b>28.197</b>	<b>3.002</b>	<b>1.656</b>	<b>1.346</b>	<b>60.459</b>	<b>33.627</b>	<b>26.832</b>	<b>50</b>	<b>31</b>	<b>19</b>
<b>La Joya de Los Sachas</b>	<b>111</b>	<b>64</b>	<b>47</b>	<b>5</b>	<b>1</b>	<b>4</b>	<b>106</b>	<b>63</b>	<b>43</b>	-	-	-
La Joya de los Sachas	67	45	22	3	1	2	64	44	20	-	-	-
Enokanqui	5	1	4	-	-	-	5	1	4	-	-	-
Pompeya	1	-	1	-	-	-	1	-	1	-	-	-
San Carlos	8	5	3	-	-	-	8	5	3	-	-	-
San Sebastián del Coca	12	7	5	1	-	1	11	7	4	-	-	-
Lago San Pedro	9	1	8	-	-	-	9	1	8	-	-	-
Tres de Noviembre	6	3	3	1	-	1	5	3	2	-	-	-
Unión Milagreña	3	2	1	-	-	-	3	2	1	-	-	-
<b>Loreto</b>	<b>85</b>	<b>57</b>	<b>28</b>	<b>5</b>	<b>3</b>	<b>2</b>	<b>79</b>	<b>53</b>	<b>26</b>	<b>1</b>	<b>1</b>	-
Loreto	27	17	10	3	2	1	24	15	9	-	-	-
Ávila (Cab. en Huiruno)	14	10	4	-	-	-	13	9	4	1	1	-
Puerto Murialdo	20	13	7	-	-	-	20	13	7	-	-	-
San José de Payamino	10	6	4	-	-	-	10	6	4	-	-	-
San José de Dahuano	11	8	3	1	-	1	10	8	2	-	-	-
San Vicente de Huaticocha	3	3	-	1	1	-	2	2	-	-	-	-
<b>Región Insular</b>	<b>41</b>	<b>25</b>	<b>16</b>	<b>4</b>	<b>4</b>	<b>-</b>	<b>37</b>	<b>21</b>	<b>16</b>	<b>-</b>	<b>-</b>	<b>-</b>
<b>Galápagos</b>	<b>41</b>	<b>25</b>	<b>16</b>	<b>4</b>	<b>4</b>	<b>-</b>	<b>37</b>	<b>21</b>	<b>16</b>	<b>-</b>	<b>-</b>	<b>-</b>
<b>San Cristobal</b>	<b>22</b>	<b>12</b>	<b>10</b>	<b>3</b>	<b>3</b>	<b>-</b>	<b>19</b>	<b>9</b>	<b>10</b>	<b>-</b>	<b>-</b>	<b>-</b>
Puerto Baquerizo Moreno	22	12	10	3	3	-	19	9	10	-	-	-
<b>Isabela</b>	<b>2</b>	<b>1</b>	<b>1</b>	<b>-</b>	<b>-</b>	<b>-</b>	<b>2</b>	<b>1</b>	<b>1</b>	<b>-</b>	<b>-</b>	<b>-</b>
Puerto Villamil	2	1	1	-	-	-	2	1	1	-	-	-
<b>Santa Cruz</b>	<b>17</b>	<b>12</b>	<b>5</b>	<b>1</b>	<b>1</b>	<b>-</b>	<b>16</b>	<b>11</b>	<b>5</b>	<b>-</b>	<b>-</b>	<b>-</b>
Puerto Ayora	14	10	4	1	1	-	13	9	4	-	-	-
Bellavista	3	2	1	-	-	-	3	2	1	-	-	-
<b>Zona no delimitada</b>	<b>31</b>	<b>25</b>	<b>6</b>	<b>-</b>	<b>-</b>	<b>-</b>	<b>31</b>	<b>25</b>	<b>6</b>	<b>-</b>	<b>-</b>	<b>-</b>
<b>Las Golondrinas</b>	<b>16</b>	<b>14</b>	<b>2</b>	<b>-</b>	<b>-</b>	<b>-</b>	<b>16</b>	<b>14</b>	<b>2</b>	<b>-</b>	<b>-</b>	<b>-</b>
Las Golondrinas	16	14	2	-	-	-	16	14	2	-	-	-
<b>Manga del Cura</b>	<b>13</b>	<b>10</b>	<b>3</b>	<b>-</b>	<b>-</b>	<b>-</b>	<b>13</b>	<b>10</b>	<b>3</b>	<b>-</b>	<b>-</b>	<b>-</b>
Manga del Cura	13	10	3	-	-	-	13	10	3	-	-	-
<b>El Piedrero</b>	<b>2</b>	<b>1</b>	<b>1</b>	<b>-</b>	<b>-</b>	<b>-</b>	<b>2</b>	<b>1</b>	<b>1</b>	<b>-</b>	<b>-</b>	<b>-</b>
El Piedrero	2	1	1	-	-	-	2	1	1	-	-	-
<b>Exterior</b>	<b>17</b>	<b>14</b>	<b>3</b>	<b>-</b>	<b>-</b>	<b>-</b>	<b>17</b>	<b>14</b>	<b>3</b>	<b>-</b>	<b>-</b>	<b>-</b>
Exterior	17	14	3	-	-	-	17	14	3	-	-	-

Fuente: Base de datos de nacimientos y defunciones 2012



Cuadro No. 4 Defunciones de personas de doce años y más de edad, por estado civil y sexo, según grupos de edad

Grupos de Edad	Total general			Estado civil													
				Unido(a)		Soltero(a)		Casado(a)		Divorciado(a)		Separado(a)		Viudo(a)		Ignorado	
	Total	Hombres	Mujeres	Hombres	Mujeres	Hombres	Mujeres	Hombres	Mujeres	Hombres	Mujeres	Hombres	Mujeres	Hombres	Mujeres	Hombres	Mujeres
<b>Total República</b>	<b>58.797</b>	<b>26.064</b>	<b>32.733</b>	<b>1.491</b>	<b>2.698</b>	<b>7.970</b>	<b>10.409</b>	<b>7.527</b>	<b>13.730</b>	<b>775</b>	<b>843</b>	<b>162</b>	<b>162</b>	<b>7.181</b>	<b>3.626</b>	<b>958</b>	<b>1.265</b>
12 a 14 Años	382	156	226	12	2	137	205	-	-	-	-	-	-	1	-	6	19
15 a 19 Años	1.322	398	924	47	43	315	844	19	9	-	-	-	-	1	1	16	27
20 a 24 Años	1.775	394	1.381	76	223	247	1.013	56	102	2	1	3	3	3	1	7	38
25 a 29 Años	1.864	485	1.379	95	281	234	787	130	246	6	9	2	3	6	3	12	50
30 a 34 Años	1.807	487	1.320	79	241	202	669	159	338	13	16	-	2	14	3	20	51
35 a 39 Años	1.636	530	1.106	70	184	215	491	208	336	17	27	4	7	8	8	8	53
40 a 44 Años	1.833	649	1.184	76	169	210	475	264	456	30	27	10	5	24	10	35	42
45 a 49 Años	2.167	871	1.296	92	139	304	453	354	571	39	56	7	9	42	20	33	48
50 a 54 Años	2.707	1.184	1.523	126	142	417	507	488	700	65	73	10	15	47	36	31	50
55 a 59 Años	3.237	1.376	1.861	107	157	442	548	590	929	77	86	9	17	106	48	45	76
60 a 64 Años	3.803	1.649	2.154	112	190	461	587	746	1.081	80	95	13	18	183	104	54	79
65 a 69 Años	4.292	1.840	2.452	93	154	535	603	786	1.318	54	101	20	15	277	162	75	99
70 a 74 Años	5.121	2.282	2.839	112	195	605	712	915	1.444	74	86	21	18	464	274	91	110
75 a 79 Años	6.067	2.794	3.273	111	199	792	704	885	1.720	92	92	17	16	793	411	104	131
80 a 84 Años	7.021	3.398	3.623	88	168	919	708	855	1.857	77	71	18	14	1.324	666	117	139
85 y más Años	13.713	7.552	6.161	195	211	1.935	1.103	1.072	2.623	149	103	28	20	3.888	1.879	285	222
Ignorada	50	19	31	-	-	-	-	-	-	-	-	-	-	-	-	19	31

Fuente: Base de datos de nacimientos y defunciones 2012



Cuadro No. 5 Defunciones por sexo y grupos de edad, según regiones, provincias y áreas de residencia habitual de la persona fallecida

Regiones, provincias y áreas	Total fallecidos	Hombres								Mujeres							
		Total	< 1 año	1 - 4 años	5 - 14 años	14 - 49 años	50 - 64 años	65 años y más	Edad ignorada	Total	< 1 año	1 - 4 años	5 - 14 años	14 - 49 años	50 - 64 años	65 años y más	Edad ignorada
<b>Total República</b>	<b>63.511</b>	<b>35.314</b>	<b>1.656</b>	<b>527</b>	<b>624</b>	<b>8.590</b>	<b>5.538</b>	<b>18.348</b>	<b>31</b>	<b>28.197</b>	<b>1.346</b>	<b>467</b>	476	3.814	4.209	17.866	19
Urbana	50.635	28.099	1.387	379	450	6.909	4.643	14.305	26	22.536	1.112	323	342	3.062	3.549	14.137	11
Rural	12.859	7.201	269	148	174	1.674	892	4.039	5	5.658	234	144	134	750	659	3.729	8
Ignorado	17	14	-	-	-	7	3	4	-	3	-	-	-	2	1	-	-
<b>Región Sierra</b>	<b>28.857</b>	<b>15.342</b>	<b>815</b>	<b>251</b>	<b>290</b>	<b>3.319</b>	<b>2.050</b>	<b>8.606</b>	<b>11</b>	<b>13.515</b>	<b>656</b>	<b>235</b>	<b>204</b>	<b>1.603</b>	<b>1.649</b>	<b>9.155</b>	<b>13</b>
Urbana	20.843	11.057	631	155	190	2.477	1.550	6.045	9	9.786	492	146	138	1.175	1.274	6.555	6
Rural	8.014	4.285	184	96	100	842	500	2.561	2	3.729	164	89	66	428	375	2.600	7
<b>Azuay</b>	<b>3.297</b>	<b>1.711</b>	<b>81</b>	<b>20</b>	<b>36</b>	<b>383</b>	<b>230</b>	<b>960</b>	<b>1</b>	<b>1.586</b>	<b>63</b>	<b>18</b>	<b>37</b>	<b>188</b>	<b>190</b>	<b>1.089</b>	<b>1</b>
Urbana	2.293	1.171	65	13	29	270	165	628	1	1.122	46	12	18	141	139	766	-
Rural	1.004	540	16	7	7	113	65	332	-	464	17	6	19	47	51	323	1
<b>Bolívar</b>	<b>998</b>	<b>575</b>	<b>27</b>	<b>10</b>	<b>12</b>	<b>111</b>	<b>58</b>	<b>356</b>	<b>1</b>	<b>423</b>	<b>20</b>	<b>12</b>	<b>7</b>	<b>65</b>	<b>46</b>	<b>273</b>	<b>-</b>
Urbana	720	412	21	6	8	79	37	260	1	308	13	6	6	55	34	194	-
Rural	278	163	6	4	4	32	21	96	-	115	7	6	1	10	12	79	-
<b>Cañar</b>	<b>1.153</b>	<b>575</b>	<b>17</b>	<b>10</b>	<b>16</b>	<b>126</b>	<b>81</b>	<b>324</b>	<b>1</b>	<b>578</b>	<b>15</b>	<b>7</b>	<b>8</b>	<b>81</b>	<b>76</b>	<b>391</b>	<b>-</b>
Urbana	762	374	11	8	10	85	54	206	-	388	13	6	6	49	58	256	-
Rural	391	201	6	2	6	41	27	118	1	190	2	1	2	32	18	135	-
<b>Carchi</b>	<b>704</b>	<b>374</b>	<b>24</b>	<b>5</b>	<b>9</b>	<b>69</b>	<b>45</b>	<b>222</b>	<b>-</b>	<b>330</b>	<b>9</b>	<b>4</b>	<b>4</b>	<b>38</b>	<b>43</b>	<b>232</b>	<b>-</b>
Urbana	494	260	21	5	4	47	35	148	-	234	5	2	3	30	35	159	-
Rural	210	114	3	-	5	22	10	74	-	96	4	2	1	8	8	73	-
<b>Cotopaxi</b>	<b>2.014</b>	<b>1.096</b>	<b>66</b>	<b>25</b>	<b>31</b>	<b>234</b>	<b>122</b>	<b>618</b>	<b>-</b>	<b>918</b>	<b>64</b>	<b>28</b>	<b>14</b>	<b>98</b>	<b>96</b>	<b>618</b>	<b>-</b>
Urbana	1.162	627	39	14	12	144	74	344	-	535	32	13	5	58	59	368	-
Rural	852	469	27	11	19	90	48	274	-	383	32	15	9	40	37	250	-
<b>Chimborazo</b>	<b>2.461</b>	<b>1.267</b>	<b>81</b>	<b>29</b>	<b>28</b>	<b>270</b>	<b>156</b>	<b>703</b>	<b>-</b>	<b>1.194</b>	<b>71</b>	<b>30</b>	<b>12</b>	<b>129</b>	<b>121</b>	<b>831</b>	<b>-</b>
Urbana	1.514	790	47	12	15	189	99	428	-	724	36	8	9	74	80	517	-
Rural	947	477	34	17	13	81	57	275	-	470	35	22	3	55	41	314	-
<b>Imbabura</b>	<b>1.980</b>	<b>1.023</b>	<b>48</b>	<b>20</b>	<b>21</b>	<b>209</b>	<b>145</b>	<b>580</b>	<b>-</b>	<b>957</b>	<b>36</b>	<b>14</b>	<b>16</b>	<b>106</b>	<b>120</b>	<b>664</b>	<b>1</b>
Urbana	1.287	677	42	9	9	140	104	373	-	610	24	6	8	80	83	409	-
Rural	693	346	6	11	12	69	41	207	-	347	12	8	8	26	37	255	1
<b>Loja</b>	<b>2.130</b>	<b>1.186</b>	<b>36</b>	<b>18</b>	<b>17</b>	<b>208</b>	<b>142</b>	<b>759</b>	<b>6</b>	<b>944</b>	<b>18</b>	<b>21</b>	<b>11</b>	<b>98</b>	<b>124</b>	<b>664</b>	<b>8</b>
Urbana	1.492	823	31	13	12	145	101	515	6	669	16	15	7	71	95	461	4
Rural	638	363	5	5	5	63	41	244	-	275	2	6	4	27	29	203	4
<b>Pichincha</b>	<b>10.035</b>	<b>5.253</b>	<b>338</b>	<b>71</b>	<b>85</b>	<b>1.173</b>	<b>757</b>	<b>2.827</b>	<b>2</b>	<b>4.782</b>	<b>272</b>	<b>72</b>	<b>65</b>	<b>575</b>	<b>581</b>	<b>3.215</b>	<b>2</b>
Urbana	8.158	4.257	286	53	68	958	635	2.256	1	3.901	238	57	56	464	499	2.586	1
Rural	1.877	996	52	18	17	215	122	571	1	881	34	15	9	111	82	629	1
<b>Tungurahua</b>	<b>2.652</b>	<b>1.443</b>	<b>70</b>	<b>30</b>	<b>22</b>	<b>271</b>	<b>183</b>	<b>867</b>	<b>-</b>	<b>1.209</b>	<b>49</b>	<b>18</b>	<b>19</b>	<b>128</b>	<b>156</b>	<b>838</b>	<b>1</b>
Urbana	1.643	886	42	11	11	165	119	538	-	757	33	10	9	67	106	531	1
Rural	1.009	557	28	19	11	106	64	329	-	452	16	8	10	61	50	307	-
<b>Santo Domingo de los Tsáchilas</b>	<b>1.433</b>	<b>839</b>	<b>27</b>	<b>13</b>	<b>13</b>	<b>265</b>	<b>131</b>	<b>390</b>	<b>-</b>	<b>594</b>	<b>39</b>	<b>11</b>	<b>11</b>	<b>97</b>	<b>96</b>	<b>340</b>	<b>-</b>
Urbana	1.318	780	26	11	12	255	127	349	-	538	36	11	11	86	86	308	-
Rural	115	59	1	2	1	10	4	41	-	56	3	-	-	11	10	32	-
<b>Región Costa</b>	<b>32.101</b>	<b>18.452</b>	<b>753</b>	<b>207</b>	<b>266</b>	<b>4.750</b>	<b>3.303</b>	<b>9.156</b>	<b>17</b>	<b>13.649</b>	<b>625</b>	<b>177</b>	<b>200</b>	<b>1.975</b>	<b>2.408</b>	<b>8.259</b>	<b>5</b>
Urbana	28.088	16.034	689	181	212	4.097	2.962	7.878	15	12.054	574	149	160	1.723	2.171	7.273	4
Rural	4.013	2.418	64	26	54	653	341	1.278	2	1.595	51	28	40	252	237	986	1
<b>El Oro</b>	<b>2.596</b>	<b>1.564</b>	<b>41</b>	<b>12</b>	<b>22</b>	<b>415</b>	<b>259</b>	<b>812</b>	<b>3</b>	<b>1.032</b>	<b>33</b>	<b>14</b>	<b>13</b>	<b>141</b>	<b>188</b>	<b>643</b>	<b>-</b>
Urbana	2.298	1.376	40	10	21	355	237	710	3	922	30	13	11	126	172	570	-

Cuadro No. 5 Defunciones por sexo y grupos de edad, según regiones, provincias y áreas de residencia habitual de la persona fallecida

Regiones, provincias y áreas	Total fallecidos	Hombres								Mujeres							
		Total	< 1 año	1 - 4 años	5 - 14 años	14 - 49 años	50 - 64 años	65 años y más	Edad ignorada	Total	< 1 año	1 - 4 años	5 - 14 años	14 - 49 años	50 - 64 años	65 años y más	Edad ignorada
Rural	298	188	1	2	1	60	22	102	-	110	3	1	2	15	16	73	-
<b>Esmeraldas</b>	<b>2.109</b>	<b>1.234</b>	<b>48</b>	<b>20</b>	<b>32</b>	<b>422</b>	<b>188</b>	<b>523</b>	<b>1</b>	<b>875</b>	<b>38</b>	<b>18</b>	<b>20</b>	<b>180</b>	<b>173</b>	<b>445</b>	<b>1</b>
Urbana	1.479	850	39	14	18	281	144	353	1	629	31	13	13	130	122	319	1
Rural	630	384	9	6	14	141	44	170	-	246	7	5	7	50	51	126	-
<b>Guayas</b>	<b>16.467</b>	<b>9.227</b>	<b>447</b>	<b>102</b>	<b>113</b>	<b>2.235</b>	<b>1.747</b>	<b>4.581</b>	<b>2</b>	<b>7.240</b>	<b>377</b>	<b>78</b>	<b>83</b>	<b>971</b>	<b>1.292</b>	<b>4.438</b>	<b>1</b>
Urbana	15.608	8.702	433	98	96	2.085	1.672	4.317	1	6.906	366	75	79	922	1.250	4.213	1
Rural	859	525	14	4	17	150	75	264	1	334	11	3	4	49	42	225	-
<b>Los Ríos</b>	<b>3.605</b>	<b>2.230</b>	<b>74</b>	<b>23</b>	<b>20</b>	<b>714</b>	<b>373</b>	<b>1.022</b>	<b>4</b>	<b>1.375</b>	<b>71</b>	<b>20</b>	<b>23</b>	<b>246</b>	<b>255</b>	<b>759</b>	<b>1</b>
Urbana	3.014	1.869	64	22	17	610	316	837	3	1.145	59	17	18	211	220	619	1
Rural	591	361	10	1	3	104	57	185	1	230	12	3	5	35	35	140	-
<b>Manabí</b>	<b>6.106</b>	<b>3.511</b>	<b>106</b>	<b>38</b>	<b>62</b>	<b>823</b>	<b>618</b>	<b>1.859</b>	<b>5</b>	<b>2.595</b>	<b>73</b>	<b>34</b>	<b>50</b>	<b>359</b>	<b>414</b>	<b>1.663</b>	<b>2</b>
Urbana	4.889	2.802	90	32	50	673	516	1.436	5	2.087	64	25	34	277	351	1.335	1
Rural	1.217	709	16	6	12	150	102	423	-	508	9	9	16	82	63	328	1
<b>Santa Elena</b>	<b>1.218</b>	<b>686</b>	<b>37</b>	<b>12</b>	<b>17</b>	<b>141</b>	<b>118</b>	<b>359</b>	<b>2</b>	<b>532</b>	<b>33</b>	<b>13</b>	<b>11</b>	<b>78</b>	<b>86</b>	<b>311</b>	<b>-</b>
Urbana	800	435	23	5	10	93	77	225	2	365	24	6	5	57	56	217	-
Rural	418	251	14	7	7	48	41	134	-	167	9	7	6	21	30	94	-
<b>Región Amazónica</b>	<b>2.464</b>	<b>1.456</b>	<b>84</b>	<b>67</b>	<b>67</b>	<b>498</b>	<b>171</b>	<b>566</b>	<b>3</b>	<b>1.008</b>	<b>65</b>	<b>55</b>	<b>72</b>	<b>228</b>	<b>149</b>	<b>438</b>	<b>1</b>
Urbana	1.666	985	63	42	47	332	125	374	2	681	46	28	44	159	103	300	1
Rural	798	471	21	25	20	166	46	192	1	327	19	27	28	69	46	138	-
<b>Morona Santiago</b>	<b>456</b>	<b>256</b>	<b>14</b>	<b>10</b>	<b>13</b>	<b>63</b>	<b>33</b>	<b>122</b>	<b>1</b>	<b>200</b>	<b>10</b>	<b>10</b>	<b>12</b>	<b>43</b>	<b>25</b>	<b>100</b>	<b>-</b>
Urbana	289	155	12	3	10	31	18	80	1	134	6	5	7	25	17	74	-
Rural	167	101	2	7	3	32	15	42	-	66	4	5	5	18	8	26	-
<b>Napo</b>	<b>405</b>	<b>233</b>	<b>13</b>	<b>17</b>	<b>9</b>	<b>73</b>	<b>24</b>	<b>97</b>	<b>-</b>	<b>172</b>	<b>10</b>	<b>11</b>	<b>12</b>	<b>30</b>	<b>25</b>	<b>84</b>	<b>-</b>
Urbana	250	150	8	13	6	45	17	61	-	100	7	5	7	16	14	51	-
Rural	155	83	5	4	3	28	7	36	-	72	3	6	5	14	11	33	-
<b>Pastaza</b>	<b>289</b>	<b>167</b>	<b>13</b>	<b>3</b>	<b>6</b>	<b>49</b>	<b>18</b>	<b>78</b>	<b>-</b>	<b>122</b>	<b>6</b>	<b>5</b>	<b>8</b>	<b>22</b>	<b>22</b>	<b>59</b>	<b>-</b>
Urbana	218	125	13	2	6	34	13	57	-	93	5	4	7	16	17	44	-
Rural	71	42	-	1	-	15	5	21	-	29	1	1	1	6	5	15	-
<b>Zamora Chinchipe</b>	<b>302</b>	<b>181</b>	<b>4</b>	<b>5</b>	<b>11</b>	<b>54</b>	<b>23</b>	<b>84</b>	<b>-</b>	<b>121</b>	<b>7</b>	<b>6</b>	<b>3</b>	<b>17</b>	<b>14</b>	<b>74</b>	<b>-</b>
Urbana	211	129	3	4	7	38	19	58	-	82	6	4	2	8	11	51	-
Rural	91	52	1	1	4	16	4	26	-	39	1	2	1	9	3	23	-
<b>Sucumbíos</b>	<b>570</b>	<b>365</b>	<b>25</b>	<b>11</b>	<b>19</b>	<b>153</b>	<b>48</b>	<b>109</b>	<b>-</b>	<b>205</b>	<b>14</b>	<b>11</b>	<b>15</b>	<b>67</b>	<b>31</b>	<b>67</b>	<b>-</b>
Urbana	430	277	19	8	11	123	40	76	-	153	10	6	11	57	25	44	-
Rural	140	88	6	3	8	30	8	33	-	52	4	5	4	10	6	23	-
<b>Orellana</b>	<b>442</b>	<b>254</b>	<b>15</b>	<b>21</b>	<b>9</b>	<b>106</b>	<b>25</b>	<b>76</b>	<b>2</b>	<b>188</b>	<b>18</b>	<b>12</b>	<b>22</b>	<b>49</b>	<b>32</b>	<b>54</b>	<b>1</b>
Urbana	268	149	8	12	7	61	18	42	1	119	12	4	10	37	19	36	1
Rural	174	105	7	9	2	45	7	34	1	69	6	8	12	12	13	18	-
<b>Región Insular</b>	<b>41</b>	<b>25</b>	<b>4</b>	<b>1</b>	<b>1</b>	<b>4</b>	<b>7</b>	<b>8</b>	<b>-</b>	<b>16</b>	<b>-</b>	<b>-</b>	<b>-</b>	<b>5</b>	<b>1</b>	<b>10</b>	<b>-</b>
Urbana	38	23	4	1	1	3	6	8	-	15	-	-	-	5	1	9	-
Rural	3	2	-	-	-	1	1	-	-	1	-	-	-	-	-	1	-
<b>Galápagos</b>	<b>41</b>	<b>25</b>	<b>4</b>	<b>1</b>	<b>1</b>	<b>4</b>	<b>7</b>	<b>8</b>	<b>-</b>	<b>16</b>	<b>-</b>	<b>-</b>	<b>-</b>	<b>5</b>	<b>1</b>	<b>10</b>	<b>-</b>
Urbana	38	23	4	1	1	3	6	8	-	15	-	-	-	5	1	9	-
Rural	3	2	-	-	-	1	1	-	-	1	-	-	-	-	-	1	-
<b>Zonas no delimitadas</b>	<b>31</b>	<b>25</b>	<b>-</b>	<b>1</b>	<b>-</b>	<b>12</b>	<b>4</b>	<b>8</b>	<b>-</b>	<b>6</b>	<b>-</b>	<b>-</b>	<b>-</b>	<b>1</b>	<b>1</b>	<b>4</b>	<b>-</b>
Rural	31	25	-	1	-	12	4	8	-	6	-	-	-	1	1	4	-

Cuadro No. 5 Defunciones por sexo y grupos de edad, según regiones, provincias y áreas de residencia habitual de la persona fallecida

Regiones, provincias y áreas	Total fallecidos	Hombres								Mujeres							
		Total	< 1 año	1 - 4 años	5 - 14 años	14 - 49 años	50 - 64 años	65 años y más	Edad ignorada	Total	< 1 año	1 - 4 años	5 - 14 años	14 - 49 años	50 - 64 años	65 años y más	Edad ignorada
<b>Exterior</b>	<b>17</b>	<b>14</b>	-	-	-	<b>7</b>	<b>3</b>	<b>4</b>	-	<b>3</b>	-	-	-	<b>2</b>	<b>1</b>	-	-
Ignorado	17	14	-	-	-	7	3	4	-	3	-	-	-	2	1	-	-

Fuente: Base de datos de nacimientos y defunciones 2012

Cuadro No. 6 Defunciones de menores de un año, por mes de ocurrencia, según regiones y provincias de residencia habitual de la madre

Regiones y Provincias	Total	Mes de ocurrencia											
		Enero	Febrero	Marzo	Abril	Mayo	Junio	Julio	Agosto	Septiembre	Octubre	Noviembre	Diciembre
<b>Total República</b>	<b>3.002</b>	<b>275</b>	<b>296</b>	<b>339</b>	<b>296</b>	<b>270</b>	<b>247</b>	<b>243</b>	<b>219</b>	<b>227</b>	<b>232</b>	<b>186</b>	<b>172</b>
<b>Región Sierra</b>	<b>1.471</b>	<b>136</b>	<b>143</b>	<b>158</b>	<b>139</b>	<b>127</b>	<b>138</b>	<b>122</b>	<b>98</b>	<b>116</b>	<b>119</b>	<b>96</b>	<b>79</b>
Azuay	144	15	15	16	7	10	18	16	6	13	9	14	5
Bolívar	47	2	4	6	5	6	3	6	4	5	2	-	4
Cañar	32	3	5	1	5	3	2	1	2	2	2	3	3
Carchi	33	6	5	1	3	1	1	3	4	3	4	-	2
Cotopaxi	130	16	11	16	11	9	14	6	12	15	8	8	4
Chimborazo	152	14	12	15	13	16	11	15	13	11	15	11	6
Imbabura	84	7	6	11	6	13	9	5	8	7	4	3	5
Loja	54	5	10	4	3	4	7	3	4	6	4	3	1
Pichincha	610	50	50	63	71	48	58	54	38	42	57	47	32
Tungurahua	119	10	13	16	9	11	10	11	3	10	10	6	10
Santo Domingo de los Tsáchilas	66	8	12	9	6	6	5	2	4	2	4	1	7
<b>Región Costa</b>	<b>1.378</b>	<b>126</b>	<b>141</b>	<b>172</b>	<b>146</b>	<b>131</b>	<b>93</b>	<b>104</b>	<b>106</b>	<b>101</b>	<b>100</b>	<b>79</b>	<b>79</b>
El Oro	74	8	10	12	10	4	3	5	8	1	5	6	2
Esmeraldas	86	12	12	5	7	7	11	6	5	9	7	2	3
Guayas	824	56	89	104	88	74	60	66	69	59	60	51	48
Los Ríos	145	24	11	12	16	18	4	11	8	15	10	7	9
Manabí	179	19	13	30	15	18	11	10	14	14	14	8	13
Santa Elena	70	7	6	9	10	10	4	6	2	3	4	5	4
<b>Región Amazónica</b>	<b>149</b>	<b>13</b>	<b>11</b>	<b>9</b>	<b>11</b>	<b>11</b>	<b>15</b>	<b>17</b>	<b>15</b>	<b>10</b>	<b>13</b>	<b>10</b>	<b>14</b>
Morona Santiago	24	1	2	1	2	2	3	-	3	3	3	-	4
Napo	23	3	2	3	2	1	1	1	2	-	3	3	2
Pastaza	19	1	2	1	2	1	2	3	2	-	2	-	3
Zamora Chinchipe	11	1	-	1	1	1	-	1	3	1	-	1	1
Sucumbíos	39	2	2	1	3	3	5	6	4	6	3	4	-
Orellana	33	5	3	2	1	3	4	6	1	-	2	2	4
<b>Región Insular</b>	<b>4</b>	<b>-</b>	<b>1</b>	<b>-</b>	<b>-</b>	<b>1</b>	<b>1</b>	<b>-</b>	<b>-</b>	<b>-</b>	<b>-</b>	<b>1</b>	<b>-</b>
Galápagos	4	-	1	-	-	1	1	-	-	-	-	1	-

Fuente: Base de datos de nacimientos y defunciones 2012

Cuadro No. 7 Defunciones de menores de un año, por meses de edad, según sexo, regiones y provincias de residencia habitual de la madre

Regiones, provincias y sexo	Total	Meses de edad											
		- de 1 mes	1 mes	2 meses	3 meses	4 meses	5 meses	6 meses	7 meses	8 meses	9 meses	10 meses	11 meses
<b>Total República</b>	<b>3.002</b>	<b>1.587</b>	<b>240</b>	<b>301</b>	<b>180</b>	<b>151</b>	<b>109</b>	<b>113</b>	<b>71</b>	<b>73</b>	<b>72</b>	<b>61</b>	<b>44</b>
Hombre	1.656	914	141	158	88	86	68	47	38	38	30	31	17
Mujer	1.346	673	99	143	92	65	41	66	33	35	42	30	27
<b>Región Sierra</b>	<b>1.471</b>	<b>733</b>	<b>133</b>	<b>162</b>	<b>103</b>	<b>74</b>	<b>50</b>	<b>58</b>	<b>34</b>	<b>32</b>	<b>36</b>	<b>34</b>	<b>22</b>
Hombre	815	425	78	91	49	42	31	26	16	19	13	16	9
Mujer	656	308	55	71	54	32	19	32	18	13	23	18	13
<b>Azuay</b>	<b>144</b>	<b>77</b>	<b>10</b>	<b>14</b>	<b>11</b>	<b>8</b>	<b>5</b>	<b>5</b>	<b>1</b>	<b>4</b>	<b>4</b>	<b>4</b>	<b>1</b>
Hombre	81	42	8	9	6	5	3	3	-	2	1	2	-
Mujer	63	35	2	5	5	3	2	2	1	2	3	2	1
<b>Bolívar</b>	<b>47</b>	<b>17</b>	<b>2</b>	<b>4</b>	<b>8</b>	<b>3</b>	<b>4</b>	<b>3</b>	<b>2</b>	<b>1</b>	<b>1</b>	<b>1</b>	<b>1</b>
Hombre	27	12	1	2	5	2	1	-	1	1	1	1	-
Mujer	20	5	1	2	3	1	3	3	1	-	-	-	1
<b>Cañar</b>	<b>32</b>	<b>14</b>	<b>2</b>	<b>3</b>	<b>4</b>	<b>1</b>	<b>1</b>	<b>1</b>	<b>-</b>	<b>2</b>	<b>1</b>	<b>2</b>	<b>1</b>
Hombre	17	8	2	3	1	1	-	-	-	-	-	1	1
Mujer	15	6	-	-	3	-	1	1	-	2	1	1	-
<b>Carchi</b>	<b>33</b>	<b>16</b>	<b>4</b>	<b>3</b>	<b>1</b>	<b>-</b>	<b>1</b>	<b>2</b>	<b>2</b>	<b>1</b>	<b>1</b>	<b>1</b>	<b>1</b>
Hombre	24	11	4	1	1	-	1	1	1	1	1	1	1
Mujer	9	5	-	2	-	-	-	1	1	-	-	-	-
<b>Cotopaxi</b>	<b>130</b>	<b>50</b>	<b>15</b>	<b>14</b>	<b>13</b>	<b>8</b>	<b>2</b>	<b>4</b>	<b>3</b>	<b>4</b>	<b>8</b>	<b>4</b>	<b>5</b>
Hombre	66	32	4	6	5	6	1	3	2	3	1	1	2
Mujer	64	18	11	8	8	2	1	1	1	1	7	3	3
<b>Chimborazo</b>	<b>152</b>	<b>46</b>	<b>14</b>	<b>34</b>	<b>7</b>	<b>14</b>	<b>6</b>	<b>9</b>	<b>8</b>	<b>4</b>	<b>7</b>	<b>-</b>	<b>3</b>
Hombre	81	24	8	20	3	8	2	7	4	2	3	-	-
Mujer	71	22	6	14	4	6	4	2	4	2	4	-	3
<b>Imbabura</b>	<b>84</b>	<b>40</b>	<b>9</b>	<b>5</b>	<b>7</b>	<b>7</b>	<b>2</b>	<b>6</b>	<b>-</b>	<b>2</b>	<b>2</b>	<b>2</b>	<b>2</b>
Hombre	48	25	5	2	2	5	1	5	-	2	-	-	1
Mujer	36	15	4	3	5	2	1	1	-	-	2	2	1
<b>Loja</b>	<b>54</b>	<b>31</b>	<b>4</b>	<b>3</b>	<b>5</b>	<b>1</b>	<b>3</b>	<b>1</b>	<b>1</b>	<b>1</b>	<b>3</b>	<b>-</b>	<b>1</b>
Hombre	36	20	2	2	5	1	3	1	-	-	1	-	1
Mujer	18	11	2	1	-	-	-	-	1	1	2	-	-
<b>Pichincha</b>	<b>610</b>	<b>353</b>	<b>55</b>	<b>61</b>	<b>36</b>	<b>20</b>	<b>19</b>	<b>19</b>	<b>14</b>	<b>12</b>	<b>6</b>	<b>10</b>	<b>5</b>
Hombre	338	202	32	34	18	9	14	5	7	7	3	6	1
Mujer	272	151	23	27	18	11	5	14	7	5	3	4	4
<b>Tungurahua</b>	<b>119</b>	<b>48</b>	<b>14</b>	<b>14</b>	<b>8</b>	<b>8</b>	<b>6</b>	<b>6</b>	<b>3</b>	<b>1</b>	<b>2</b>	<b>7</b>	<b>2</b>
Hombre	70	29	11	9	3	3	5	1	1	1	2	3	2
Mujer	49	19	3	5	5	5	1	5	2	-	-	4	-
<b>Santo Domingo de los Tsáchilas</b>	<b>66</b>	<b>41</b>	<b>4</b>	<b>7</b>	<b>3</b>	<b>4</b>	<b>1</b>	<b>2</b>	<b>-</b>	<b>-</b>	<b>1</b>	<b>3</b>	<b>-</b>
Hombre	27	20	1	3	-	2	-	-	-	-	-	1	-
Mujer	39	21	3	4	3	2	1	2	-	-	1	2	-
<b>Región Costa</b>	<b>1.378</b>	<b>792</b>	<b>93</b>	<b>125</b>	<b>68</b>	<b>68</b>	<b>53</b>	<b>46</b>	<b>30</b>	<b>34</b>	<b>28</b>	<b>22</b>	<b>19</b>

Cuadro No. 7 Defunciones de menores de un año, por meses de edad, según sexo, regiones y provincias de residencia habitual de la madre

Regiones, provincias y sexo	Total	Meses de edad											
		- de 1 mes	1 mes	2 meses	3 meses	4 meses	5 meses	6 meses	7 meses	8 meses	9 meses	10 meses	11 meses
Hombre	753	450	53	61	36	38	34	17	18	16	12	12	6
Mujer	625	342	40	64	32	30	19	29	12	18	16	10	13
<b>El Oro</b>	<b>74</b>	<b>33</b>	<b>3</b>	<b>6</b>	<b>6</b>	<b>5</b>	<b>3</b>	<b>6</b>	<b>1</b>	<b>6</b>	<b>3</b>	-	<b>2</b>
Hombre	41	13	3	4	3	5	3	2	1	3	3	-	1
Mujer	33	20	-	2	3	-	-	4	-	3	-	-	1
<b>Esmeraldas</b>	<b>86</b>	<b>36</b>	<b>7</b>	<b>10</b>	<b>2</b>	<b>4</b>	<b>4</b>	<b>3</b>	<b>7</b>	<b>2</b>	<b>7</b>	<b>4</b>	-
Hombre	48	25	4	5	1	2	2	-	3	2	2	2	-
Mujer	38	11	3	5	1	2	2	3	4	-	5	2	-
<b>Guayas</b>	<b>824</b>	<b>515</b>	<b>52</b>	<b>83</b>	<b>41</b>	<b>35</b>	<b>30</b>	<b>22</b>	<b>9</b>	<b>15</b>	<b>7</b>	<b>9</b>	<b>6</b>
Hombre	447	289	32	41	17	20	20	9	4	5	2	6	2
Mujer	377	226	20	42	24	15	10	13	5	10	5	3	4
<b>Los Ríos</b>	<b>145</b>	<b>84</b>	<b>12</b>	<b>11</b>	<b>4</b>	<b>9</b>	<b>3</b>	<b>4</b>	<b>6</b>	<b>1</b>	<b>6</b>	<b>2</b>	<b>3</b>
Hombre	74	49	7	1	4	2	-	2	4	1	3	1	-
Mujer	71	35	5	10	-	7	3	2	2	-	3	1	3
<b>Manabí</b>	<b>179</b>	<b>88</b>	<b>15</b>	<b>12</b>	<b>10</b>	<b>11</b>	<b>8</b>	<b>8</b>	<b>6</b>	<b>7</b>	<b>4</b>	<b>5</b>	<b>5</b>
Hombre	106	50	7	8	8	7	8	3	5	3	2	2	3
Mujer	73	38	8	4	2	4	-	5	1	4	2	3	2
<b>Santa Elena</b>	<b>70</b>	<b>36</b>	<b>4</b>	<b>3</b>	<b>5</b>	<b>4</b>	<b>5</b>	<b>3</b>	<b>1</b>	<b>3</b>	<b>1</b>	<b>2</b>	<b>3</b>
Hombre	37	24	-	2	3	2	1	1	1	2	-	1	-
Mujer	33	12	4	1	2	2	4	2	-	1	1	1	3
<b>Región Amazónica</b>	<b>149</b>	<b>59</b>	<b>14</b>	<b>14</b>	<b>9</b>	<b>9</b>	<b>6</b>	<b>9</b>	<b>7</b>	<b>7</b>	<b>8</b>	<b>5</b>	<b>2</b>
Hombre	84	36	10	6	3	6	3	4	4	3	5	3	1
Mujer	65	23	4	8	6	3	3	5	3	4	3	2	1
<b>Morona Santiago</b>	<b>24</b>	<b>9</b>	<b>1</b>	<b>1</b>	<b>3</b>	<b>4</b>	-	<b>2</b>	<b>2</b>	-	<b>2</b>	-	-
Hombre	14	7	1	1	-	2	-	1	1	-	1	-	-
Mujer	10	2	-	-	3	2	-	1	1	-	1	-	-
<b>Napo</b>	<b>23</b>	<b>3</b>	<b>4</b>	<b>5</b>	<b>3</b>	<b>4</b>	<b>1</b>	<b>1</b>	<b>1</b>	<b>1</b>	-	-	-
Hombre	13	2	4	1	2	3	-	-	-	1	-	-	-
Mujer	10	1	-	4	1	1	1	1	1	-	-	-	-
<b>Pastaza</b>	<b>19</b>	<b>9</b>	<b>1</b>	<b>1</b>	<b>1</b>	-	<b>2</b>	<b>1</b>	-	<b>2</b>	<b>1</b>	<b>1</b>	-
Hombre	13	8	1	1	-	-	1	-	-	1	-	1	-
Mujer	6	1	-	-	1	-	1	1	-	1	1	-	-
<b>Zamora Chinchipe</b>	<b>11</b>	<b>6</b>	<b>2</b>	-	<b>1</b>	-	-	-	-	-	<b>1</b>	-	<b>1</b>
Hombre	4	2	1	-	-	-	-	-	-	-	1	-	-
Mujer	7	4	1	-	1	-	-	-	-	-	-	-	1
<b>Sucumbíos</b>	<b>39</b>	<b>17</b>	<b>3</b>	<b>2</b>	<b>1</b>	-	-	<b>5</b>	<b>3</b>	<b>1</b>	<b>2</b>	<b>4</b>	<b>1</b>
Hombre	25	12	2	-	1	-	-	3	3	-	1	2	1
Mujer	14	5	1	2	-	-	-	2	-	1	1	2	-
<b>Orellana</b>	<b>33</b>	<b>15</b>	<b>3</b>	<b>5</b>	-	<b>1</b>	<b>3</b>	-	<b>1</b>	<b>3</b>	<b>2</b>	-	-
Hombre	15	5	1	3	-	1	2	-	-	1	2	-	-



Cuadro No. 7 Defunciones de menores de un año, por meses de edad, según sexo, regiones y provincias de residencia habitual de la madre

Regiones, provincias y sexo	Total	Meses de edad											
		- de 1 mes	1 mes	2 meses	3 meses	4 meses	5 meses	6 meses	7 meses	8 meses	9 meses	10 meses	11 meses
Mujer	18	10	2	2	-	-	1	-	1	2	-	-	-
<b>Región Insular</b>	<b>4</b>	<b>3</b>	-	-	-	-	-	-	-	-	-	-	<b>1</b>
Hombre	4	3	-	-	-	-	-	-	-	-	-	-	1
<b>Galápagos</b>	<b>4</b>	<b>3</b>	-	-	-	-	-	-	-	-	-	-	<b>1</b>
Hombre	4	3	-	-	-	-	-	-	-	-	-	-	1

Fuente: Base de datos de nacimientos y defunciones 2012

Cuadro No. 8 Defunciones de menores de un mes, por días de edad, según sexo, regiones y provincias de residencia habitual de la madre

Regiones, provincias y sexo	Total	Días de edad										
		menor de 1 día	1 día	2 días	3 días	4 días	5 días	6 días	7 - 13 días	14 - 20 días	21 - 27 días	28 - 29 días
<b>Total República</b>	<b>1.587</b>	<b>534</b>	<b>155</b>	<b>178</b>	<b>104</b>	<b>64</b>	<b>82</b>	<b>54</b>	<b>202</b>	<b>112</b>	<b>81</b>	<b>21</b>
Hombre	914	305	85	106	66	36	52	34	107	69	42	12
Mujer	673	229	70	72	38	28	30	20	95	43	39	9
<b>Región Sierra</b>	<b>733</b>	<b>234</b>	<b>76</b>	<b>89</b>	<b>42</b>	<b>35</b>	<b>37</b>	<b>24</b>	<b>103</b>	<b>51</b>	<b>34</b>	<b>8</b>
Hombre	425	138	47	55	26	20	25	13	53	26	19	3
Mujer	308	96	29	34	16	15	12	11	50	25	15	5
<b>Azuay</b>	<b>77</b>	<b>24</b>	<b>10</b>	<b>12</b>	<b>5</b>	<b>3</b>	<b>4</b>	<b>2</b>	<b>7</b>	<b>6</b>	<b>3</b>	<b>1</b>
Hombre	42	14	5	6	2	1	4	1	4	2	3	-
Mujer	35	10	5	6	3	2	-	1	3	4	-	1
<b>Bolívar</b>	<b>17</b>	<b>4</b>	<b>2</b>	<b>-</b>	<b>2</b>	<b>3</b>	<b>-</b>	<b>-</b>	<b>3</b>	<b>2</b>	<b>1</b>	<b>-</b>
Hombre	12	3	1	-	2	2	-	-	2	1	1	-
Mujer	5	1	1	-	-	1	-	-	1	1	-	-
<b>Cañar</b>	<b>14</b>	<b>3</b>	<b>4</b>	<b>2</b>	<b>-</b>	<b>-</b>	<b>-</b>	<b>2</b>	<b>2</b>	<b>-</b>	<b>1</b>	<b>-</b>
Hombre	8	2	3	1	-	-	-	2	-	-	-	-
Mujer	6	1	1	1	-	-	-	-	2	-	1	-
<b>Carchi</b>	<b>16</b>	<b>4</b>	<b>1</b>	<b>4</b>	<b>1</b>	<b>2</b>	<b>-</b>	<b>1</b>	<b>3</b>	<b>-</b>	<b>-</b>	<b>-</b>
Hombre	11	4	-	3	1	1	-	-	2	-	-	-
Mujer	5	-	1	1	-	1	-	1	1	-	-	-
<b>Cotopaxi</b>	<b>50</b>	<b>15</b>	<b>6</b>	<b>6</b>	<b>2</b>	<b>2</b>	<b>1</b>	<b>3</b>	<b>8</b>	<b>2</b>	<b>4</b>	<b>1</b>
Hombre	32	9	5	5	1	-	1	2	5	1	3	-
Mujer	18	6	1	1	1	2	-	1	3	1	1	1
<b>Chimborazo</b>	<b>46</b>	<b>16</b>	<b>5</b>	<b>5</b>	<b>3</b>	<b>1</b>	<b>2</b>	<b>1</b>	<b>4</b>	<b>4</b>	<b>5</b>	<b>-</b>
Hombre	24	10	5	2	2	1	-	-	2	2	-	-
Mujer	22	6	-	3	1	-	2	1	2	2	5	-
<b>Imbabura</b>	<b>40</b>	<b>13</b>	<b>8</b>	<b>5</b>	<b>3</b>	<b>-</b>	<b>4</b>	<b>-</b>	<b>5</b>	<b>2</b>	<b>-</b>	<b>-</b>
Hombre	25	8	5	4	1	-	3	-	2	2	-	-
Mujer	15	5	3	1	2	-	1	-	3	-	-	-
<b>Loja</b>	<b>31</b>	<b>8</b>	<b>2</b>	<b>4</b>	<b>2</b>	<b>2</b>	<b>1</b>	<b>1</b>	<b>8</b>	<b>1</b>	<b>-</b>	<b>2</b>
Hombre	20	6	2	4	-	1	-	1	4	1	-	1
Mujer	11	2	-	-	2	1	1	-	4	-	-	1
<b>Pichincha</b>	<b>353</b>	<b>121</b>	<b>29</b>	<b>40</b>	<b>21</b>	<b>17</b>	<b>16</b>	<b>13</b>	<b>48</b>	<b>27</b>	<b>18</b>	<b>3</b>
Hombre	202	70	16	24	15	10	13	7	22	12	12	1
Mujer	151	51	13	16	6	7	3	6	26	15	6	2
<b>Tungurahua</b>	<b>48</b>	<b>15</b>	<b>5</b>	<b>5</b>	<b>1</b>	<b>1</b>	<b>2</b>	<b>1</b>	<b>13</b>	<b>3</b>	<b>1</b>	<b>1</b>
Hombre	29	9	3	3	1	1	1	-	8	2	-	1
Mujer	19	6	2	2	-	-	1	1	5	1	1	-

Cuadro No. 8 Defunciones de menores de un mes, por días de edad, según sexo, regiones y provincias de residencia habitual de la madre

Regiones, provincias y sexo	Total	Días de edad										
		menor de 1 día	1 día	2 días	3 días	4 días	5 días	6 días	7 - 13 días	14 - 20 días	21 - 27 días	28 - 29 días
<b>Santo Domingo de los Tsáchilas</b>	<b>41</b>	<b>11</b>	<b>4</b>	<b>6</b>	<b>2</b>	<b>4</b>	<b>7</b>	-	<b>2</b>	<b>4</b>	<b>1</b>	-
Hombre	20	3	2	3	1	3	3	-	2	3	-	-
Mujer	21	8	2	3	1	1	4	-	-	1	1	-
<b>Región Costa</b>	<b>792</b>	<b>274</b>	<b>73</b>	<b>83</b>	<b>59</b>	<b>28</b>	<b>43</b>	<b>28</b>	<b>91</b>	<b>57</b>	<b>45</b>	<b>11</b>
Hombre	450	153	34	48	39	15	26	20	47	39	22	7
Mujer	342	121	39	35	20	13	17	8	44	18	23	4
<b>El Oro</b>	<b>33</b>	<b>11</b>	<b>2</b>	<b>4</b>	<b>2</b>	<b>2</b>	<b>1</b>	-	<b>7</b>	-	<b>4</b>	-
Hombre	13	4	1	1	1	-	1	-	3	-	2	-
Mujer	20	7	1	3	1	2	-	-	4	-	2	-
<b>Esmeraldas</b>	<b>36</b>	<b>11</b>	<b>4</b>	<b>2</b>	<b>3</b>	-	<b>5</b>	<b>1</b>	<b>7</b>	<b>1</b>	<b>2</b>	-
Hombre	25	6	2	2	3	-	3	1	5	1	2	-
Mujer	11	5	2	-	-	-	2	-	2	-	-	-
<b>Guayas</b>	<b>515</b>	<b>177</b>	<b>48</b>	<b>48</b>	<b>38</b>	<b>16</b>	<b>30</b>	<b>20</b>	<b>59</b>	<b>43</b>	<b>26</b>	<b>10</b>
Hombre	289	104	21	27	26	8	16	13	27	30	11	6
Mujer	226	73	27	21	12	8	14	7	32	13	15	4
<b>Los Ríos</b>	<b>84</b>	<b>30</b>	<b>7</b>	<b>8</b>	<b>8</b>	<b>6</b>	<b>1</b>	<b>5</b>	<b>4</b>	<b>8</b>	<b>7</b>	-
Hombre	49	16	4	5	4	4	1	4	3	5	3	-
Mujer	35	14	3	3	4	2	-	1	1	3	4	-
<b>Manabí</b>	<b>88</b>	<b>32</b>	<b>9</b>	<b>17</b>	<b>5</b>	<b>2</b>	<b>5</b>	<b>2</b>	<b>10</b>	<b>2</b>	<b>3</b>	<b>1</b>
Hombre	50	14	5	11	2	2	4	2	5	2	2	1
Mujer	38	18	4	6	3	-	1	-	5	-	1	-
<b>Santa Elena</b>	<b>36</b>	<b>13</b>	<b>3</b>	<b>4</b>	<b>3</b>	<b>2</b>	<b>1</b>	-	<b>4</b>	<b>3</b>	<b>3</b>	-
Hombre	24	9	1	2	3	1	1	-	4	1	2	-
Mujer	12	4	2	2	-	1	-	-	2	2	1	-
<b>Región Amazónica</b>	<b>59</b>	<b>25</b>	<b>6</b>	<b>5</b>	<b>3</b>	<b>1</b>	<b>2</b>	<b>2</b>	<b>8</b>	<b>3</b>	<b>2</b>	<b>2</b>
Hombre	36	13	4	2	1	1	1	1	7	3	1	2
Mujer	23	12	2	3	2	-	1	1	1	-	1	-
<b>Morona Santiago</b>	<b>9</b>	<b>2</b>	<b>1</b>	-	-	-	-	<b>1</b>	<b>2</b>	<b>2</b>	<b>1</b>	-
Hombre	7	1	1	-	-	-	-	1	2	2	-	-
Mujer	2	1	-	-	-	-	-	-	-	-	1	-
<b>Napo</b>	<b>3</b>	<b>1</b>	<b>1</b>	<b>1</b>	-	-	-	-	-	-	-	-
Hombre	2	1	1	-	-	-	-	-	-	-	-	-
Mujer	1	-	-	1	-	-	-	-	-	-	-	-
<b>Pastaza</b>	<b>9</b>	<b>4</b>	<b>1</b>	-	-	-	-	-	<b>2</b>	<b>1</b>	-	<b>1</b>
Hombre	8	4	-	-	-	-	-	-	2	1	-	1
Mujer	1	-	1	-	-	-	-	-	-	-	-	-

Cuadro No. 8 Defunciones de menores de un mes, por días de edad, según sexo, regiones y provincias de residencia habitual de la madre

Regiones, provincias y sexo	Total	Días de edad										
		menor de 1 día	1 día	2 días	3 días	4 días	5 días	6 días	7 - 13 días	14 - 20 días	21 - 27 días	28 - 29 días
<b>Zamora Chinchipe</b>	<b>6</b>	<b>1</b>	<b>1</b>	<b>1</b>	<b>1</b>	-	-	-	<b>1</b>	-	<b>1</b>	-
Hombre	2	-	-	-	-	-	-	-	1	-	1	-
Mujer	4	1	1	1	1	-	-	-	-	-	-	-
<b>Sucumbíos</b>	<b>17</b>	<b>9</b>	<b>1</b>	<b>2</b>	<b>2</b>	<b>1</b>	-	-	<b>1</b>	-	-	<b>1</b>
Hombre	12	5	1	2	1	1	-	-	1	-	-	1
Mujer	5	4	-	-	1	-	-	-	-	-	-	-
<b>Orellana</b>	<b>15</b>	<b>8</b>	<b>1</b>	<b>1</b>	-	-	<b>2</b>	<b>1</b>	<b>2</b>	-	-	-
Hombre	5	2	1	-	-	-	1	-	1	-	-	-
Mujer	10	6	-	1	-	-	1	1	1	-	-	-
<b>Región Insular</b>	<b>3</b>	<b>1</b>	-	<b>1</b>	-	-	-	-	-	<b>1</b>	-	-
Hombre	3	1	-	1	-	-	-	-	-	1	-	-
<b>Galápagos</b>	<b>3</b>	<b>1</b>	-	<b>1</b>	-	-	-	-	-	<b>1</b>	-	-
Hombre	3	1	-	1	-	-	-	-	-	1	-	-

Fuente: Base de datos de nacimientos y defunciones 2012

Cuadro No. 9 Defunciones totales, por provincias y áreas de residencia habitual de la persona fallecida, según causas de muerte  
(Lista condensada de 103 Grupos - Décima Revisión - CIE - 10)

Código	Causas de muerte	Total República				Azuay			Bolívar			Cañar			Carchi		
		Total	Urbana	Rural	Ignorada	Total	Urbana	Rural	Total	Urbana	Rural	Total	Urbana	Rural	Total	Urbana	Rural
	<b>Total República</b>	<b>63.511</b>	<b>50.635</b>	<b>12.859</b>	<b>17</b>	<b>3.297</b>	<b>2.293</b>	<b>1.004</b>	<b>998</b>	<b>720</b>	<b>278</b>	<b>1.153</b>	<b>762</b>	<b>391</b>	<b>704</b>	<b>494</b>	<b>210</b>
<b>001</b>	<b>Ciertas enfermedades infecciosas y parasitarias</b>	<b>2.332</b>	<b>1.935</b>	<b>397</b>	<b>-</b>	<b>80</b>	<b>59</b>	<b>21</b>	<b>21</b>	<b>13</b>	<b>8</b>	<b>31</b>	<b>14</b>	<b>17</b>	<b>7</b>	<b>4</b>	<b>3</b>
003	Diarrea y gastroenteritis de presunto origen infeccioso	187	119	68	-	13	7	6	1	1	-	7	1	6	-	-	-
004	Otras enfermedades infecciosas intestinales	43	27	16	-	3	1	2	1	1	-	-	-	-	1	-	1
005	Tuberculosis respiratoria	376	321	55	-	10	7	3	6	3	3	3	1	2	-	-	-
006	Otras tuberculosis	53	44	9	-	4	4	-	-	-	-	-	-	-	-	-	-
008	Tétanos	2	2	-	-	-	-	-	-	-	-	-	-	-	-	-	-
010	Tos ferina	1	1	-	-	1	1	-	-	-	-	-	-	-	-	-	-
011	Infección meningocócica	2	1	1	-	-	-	-	-	-	-	-	-	-	-	-	-
012	Septicemia	769	613	156	-	29	21	8	11	7	4	13	7	6	5	3	2
013	Infecciones con un modo de transmisión de predominio sexual	3	1	2	-	-	-	-	-	-	-	-	-	-	-	-	-
014	Poliomielitis aguda	2	1	1	-	-	-	-	-	-	-	-	-	-	-	-	-
016	Fiebre amarilla	1	1	-	-	-	-	-	-	-	-	-	-	-	-	-	-
017	Otras fiebres virales transmitidas por artrópodo y fiebr. Hemorr. Virales.	38	32	6	-	-	-	-	-	-	-	-	-	-	-	-	-
019	Hepatitis viral	25	23	2	-	4	4	-	-	-	-	-	-	-	1	1	-
020	Enfermedad por virus de la inmunodeficiencia humana (VIH)	710	652	58	-	7	6	1	2	1	1	5	3	2	-	-	-
021	Paludismo (malaria)	1	1	-	-	-	-	-	-	-	-	-	-	-	-	-	-
022	Leishmaniasis	2	2	-	-	-	-	-	-	-	-	-	-	-	-	-	-
023	Tripanosomiasis	16	12	4	-	-	-	-	-	-	-	-	-	-	-	-	-
025	Resto de ciertas enfermedades infecciosas y parasitarias	101	82	19	-	9	8	1	-	-	-	3	2	1	-	-	-
<b>026</b>	<b>Tumores (Neoplasias)</b>	<b>10.234</b>	<b>8.438</b>	<b>1.795</b>	<b>1</b>	<b>603</b>	<b>428</b>	<b>175</b>	<b>158</b>	<b>118</b>	<b>40</b>	<b>175</b>	<b>127</b>	<b>48</b>	<b>150</b>	<b>113</b>	<b>37</b>
027	Tumores maligno del labio. De la cavidad bucal y de la faringe	98	80	18	-	11	6	5	-	-	-	2	1	1	-	-	-
028	Tumor maligno del esófago	120	102	18	-	4	3	1	1	1	-	1	1	-	3	2	1
029	Tumor maligno del estomago	1.719	1.352	367	-	117	77	40	37	33	4	34	22	12	31	26	5
030	Tumor maligno del colon del recto y del ano	649	560	88	1	44	33	11	2	2	-	8	6	2	7	4	3
031	Tumor maligno del hígado y de las vías biliares intrahepáticas	705	587	118	-	40	26	14	14	9	5	16	10	6	14	11	3
032	Tumor maligno del páncreas	365	317	48	-	23	18	5	4	3	1	5	4	1	1	1	-
033	Tumor maligno de la laringe	61	56	5	-	1	1	-	1	1	-	2	2	-	-	-	-
034	Tumor maligno de la tráquea de los bronquio y del pulmón	755	642	113	-	35	27	8	9	7	2	12	9	3	9	4	5
035	Melanoma maligno de la piel	48	40	8	-	7	4	3	-	-	-	-	-	-	-	-	-
036	Tumor maligno de la mama	518	462	56	-	35	26	9	3	3	-	10	9	1	8	6	2
037	Tumor maligno del cuello del útero	329	255	74	-	20	14	6	2	2	-	10	6	4	6	4	2

**Cuadro No. 9 Defunciones totales, por provincias y áreas de residencia habitual de la persona fallecida, según causas de muerte**  
(Lista condensada de 103 Grupos - Décima Revisión - CIE - 10)

Código	Causas de muerte	Total República				Azuay			Bolívar			Cañar			Carchi		
		Total	Urbana	Rural	Ignorada	Total	Urbana	Rural	Total	Urbana	Rural	Total	Urbana	Rural	Total	Urbana	Rural
038	Tumor maligno de las partes y de las no específico del útero	368	296	72	-	22	17	5	10	7	3	6	5	1	6	6	-
039	Tumor maligno del ovario	158	134	24	-	14	9	5	2	-	2	2	1	1	1	1	-
040	Tumor maligno de la próstata	879	702	177	-	38	26	12	12	6	6	11	10	1	13	8	5
041	Tumor maligno de la vejiga urinaria	108	98	10	-	5	5	-	-	-	-	4	4	-	-	-	-
042	Tumor maligno de la meninge, del encéfalo y de otras partes del sistema nervioso central	353	277	76	-	14	11	3	8	7	1	6	6	-	3	3	-
043	Linfoma no Hodgkin	345	290	55	-	29	22	7	6	3	3	5	4	1	5	5	-
044	Mieloma múltiple y tumores malignos de célula plasmáticas	95	82	13	-	4	3	1	1	1	-	1	-	1	1	1	-
045	Leucemia	530	440	90	-	23	18	5	5	4	1	7	3	4	11	6	5
046	Resto de tumores malignos	1.672	1.367	305	-	92	65	27	35	24	11	27	19	8	29	24	5
047	Resto de tumores	359	299	60	-	25	17	8	6	5	1	6	5	1	2	1	1
<b>048</b>	<b>Enfermedades de la sangre y de los órganos hematopoyéticos, ciertos trastornos que afectan el mecanismo de la inmunidad</b>	<b>451</b>	<b>362</b>	<b>89</b>	<b>-</b>	<b>20</b>	<b>16</b>	<b>4</b>	<b>7</b>	<b>6</b>	<b>1</b>	<b>9</b>	<b>4</b>	<b>5</b>	<b>8</b>	<b>6</b>	<b>2</b>
049	Anemias	361	290	71	-	10	8	2	7	6	1	5	4	1	7	5	2
050	Resto de enfermedades de la sangre y otras hematopoyéticas y otros trastornos que afectan al mecanismo inmune	90	72	18	-	10	8	2	-	-	-	4	-	4	1	1	-
<b>051</b>	<b>Enfermedades endocrinas, nutricionales y metabólicas</b>	<b>5.353</b>	<b>4.641</b>	<b>711</b>	<b>1</b>	<b>156</b>	<b>111</b>	<b>45</b>	<b>47</b>	<b>42</b>	<b>5</b>	<b>46</b>	<b>39</b>	<b>7</b>	<b>62</b>	<b>48</b>	<b>14</b>
052	Diabetes mellitus	4.630	4.116	513	1	121	88	33	31	28	3	37	31	6	48	40	8
053	Desnutrición	398	264	134	-	17	8	9	12	10	2	2	2	-	7	3	4
054	Resto de enfermedades endocrinas, nutricionales y metabólicas	325	261	64	-	18	15	3	4	4	-	7	6	1	7	5	2
<b>055</b>	<b>Trastornos mentales y del comportamiento</b>	<b>291</b>	<b>204</b>	<b>87</b>	<b>-</b>	<b>36</b>	<b>21</b>	<b>15</b>	<b>4</b>	<b>4</b>	<b>-</b>	<b>22</b>	<b>12</b>	<b>10</b>	<b>3</b>	<b>-</b>	<b>3</b>
056	Trastornos mentales y del comportamiento debido al uso de sustancias psicoactivas	199	139	60	-	32	18	14	1	1	-	21	11	10	2	-	2
057	Resto de trastornos mentales y del comportamiento	92	65	27	-	4	3	1	3	3	-	1	1	-	1	-	1
<b>058</b>	<b>Enfermedades del sistema nervioso</b>	<b>1.207</b>	<b>995</b>	<b>212</b>	<b>-</b>	<b>52</b>	<b>43</b>	<b>9</b>	<b>15</b>	<b>10</b>	<b>5</b>	<b>21</b>	<b>17</b>	<b>4</b>	<b>13</b>	<b>11</b>	<b>2</b>
059	Meningitis	52	46	6	-	3	3	-	2	-	2	-	-	-	1	1	-
060	Enfermedad de Alzheimer	280	238	42	-	6	4	2	3	3	-	2	2	-	5	5	-
061	Resto de enfermedades del sistema nervioso	875	711	164	-	43	36	7	10	7	3	19	15	4	7	5	2
<b>064</b>	<b>Enfermedades del sistema circulatorio</b>	<b>14.387</b>	<b>11.875</b>	<b>2.507</b>	<b>5</b>	<b>684</b>	<b>466</b>	<b>218</b>	<b>170</b>	<b>130</b>	<b>40</b>	<b>209</b>	<b>140</b>	<b>69</b>	<b>186</b>	<b>124</b>	<b>62</b>



Cuadro No. 9 Defunciones totales, por provincias y áreas de residencia habitual de la persona fallecida, según causas de muerte  
(Lista condensada de 103 Grupos - Décima Revisión - CIE - 10)

Código	Causas de muerte	Total República				Azuay			Bolívar			Cañar			Carchi		
		Total	Urbana	Rural	Ignorada	Total	Urbana	Rural	Total	Urbana	Rural	Total	Urbana	Rural	Total	Urbana	Rural
065	Fiebre reumáticas aguda y enfermedades cardiacas reumáticas crónicas	79	64	15	-	6	5	1	-	-	-	1	-	1	2	1	1
066	Enfermedades hipertensivas	5.365	4.540	824	1	215	139	76	55	42	13	75	53	22	73	45	28
067	Enfermedades isquémicas del corazón	2.068	1.728	338	2	81	54	27	27	22	5	20	11	9	26	21	5
068	Otras enfermedades del corazón	3.166	2.474	691	1	204	147	57	48	35	13	66	41	25	47	29	18
069	Enfermedades cerebrovasculares	3.290	2.725	564	1	128	85	43	35	27	8	34	24	10	36	26	10
070	Aterosclerosis	130	103	27	-	13	9	4	3	2	1	2	1	1	1	1	-
071	Resto de enfermedades del sistema circulatorio	289	241	48	-	37	27	10	2	2	-	11	10	1	1	1	-
<b>072</b>	<b>Enfermedades del sistema respiratorio</b>	<b>6.183</b>	<b>4.909</b>	<b>1.274</b>	<b>-</b>	<b>459</b>	<b>316</b>	<b>143</b>	<b>110</b>	<b>86</b>	<b>24</b>	<b>150</b>	<b>104</b>	<b>46</b>	<b>63</b>	<b>37</b>	<b>26</b>
073	Influenza (gripe)	23	13	10	-	3	2	1	-	-	-	-	-	-	-	-	-
074	Neumonía	3.585	2.874	711	-	275	192	83	67	49	18	93	70	23	29	17	12
075	Otras infecciones agudas de las vías respiratorias inferiores	115	70	45	-	9	7	2	7	7	-	5	5	-	-	-	-
076	Enfermedades crónicas de las vías respiratorias inferiores	1.356	1.035	321	-	104	63	41	19	17	2	33	18	15	24	13	11
077	Resto de enfermedades del sistema respiratorio	1.104	917	187	-	68	52	16	17	13	4	19	11	8	10	7	3
<b>078</b>	<b>Enfermedades del sistema digestivo</b>	<b>3.846</b>	<b>3.203</b>	<b>643</b>	<b>-</b>	<b>249</b>	<b>161</b>	<b>88</b>	<b>33</b>	<b>20</b>	<b>13</b>	<b>85</b>	<b>65</b>	<b>20</b>	<b>27</b>	<b>20</b>	<b>7</b>
079	Úlcera gástrica y duodenal	215	177	38	-	17	9	8	3	2	1	3	3	-	4	4	-
080	Enfermedades del hígado	2.161	1.825	336	-	119	71	48	14	7	7	36	30	6	11	8	3
081	Resto de enfermedades del sistema digestivo	1.470	1.201	269	-	113	81	32	16	11	5	46	32	14	12	8	4
<b>082</b>	<b>Enfermedades de la piel y tejido subcutáneo</b>	<b>30</b>	<b>28</b>	<b>2</b>	<b>-</b>	<b>2</b>	<b>1</b>	<b>1</b>	<b>-</b>	<b>-</b>	<b>-</b>	<b>3</b>	<b>3</b>	<b>-</b>	<b>1</b>	<b>1</b>	<b>-</b>
<b>083</b>	<b>Enfermedades del sistema osteomuscular y tejido conjuntivo</b>	<b>232</b>	<b>193</b>	<b>39</b>	<b>-</b>	<b>14</b>	<b>9</b>	<b>5</b>	<b>5</b>	<b>3</b>	<b>2</b>	<b>5</b>	<b>2</b>	<b>3</b>	<b>1</b>	<b>1</b>	<b>-</b>
<b>084</b>	<b>Enfermedades del sistema genitourinario</b>	<b>1.829</b>	<b>1.538</b>	<b>291</b>	<b>-</b>	<b>99</b>	<b>75</b>	<b>24</b>	<b>33</b>	<b>28</b>	<b>5</b>	<b>35</b>	<b>31</b>	<b>4</b>	<b>17</b>	<b>13</b>	<b>4</b>
085	Enfermedades renales, glomerular y tubulointersticial	66	56	10	-	2	2	-	1	-	1	-	-	-	1	1	-
086	Resto de enfermedades del sistema genitourinario	1.763	1.482	281	-	97	73	24	32	28	4	35	31	4	16	12	4
<b>087</b>	<b>Embarazo, parto y puerperio</b>	<b>205</b>	<b>144</b>	<b>61</b>	<b>-</b>	<b>9</b>	<b>6</b>	<b>3</b>	<b>7</b>	<b>6</b>	<b>1</b>	<b>8</b>	<b>3</b>	<b>5</b>	<b>2</b>	<b>1</b>	<b>1</b>
088	Embarazo terminado en aborto	13	8	5	-	1	1	-	1	1	-	-	-	-	1	-	1
089	Otras muertes obstétricas directas	155	111	44	-	4	3	1	5	4	1	3	2	1	1	1	-
090	Muertes obstétricas indirectas	28	19	9	-	1	-	1	-	-	-	3	1	2	-	-	-
091	Resto de embarazo, parto y puerperio	9	6	3	-	3	2	1	1	1	-	2	-	2	-	-	-
<b>092</b>	<b>Ciertas afecciones originadas en el periodo perinatal</b>	<b>1.513</b>	<b>1.358</b>	<b>155</b>	<b>-</b>	<b>61</b>	<b>54</b>	<b>7</b>	<b>14</b>	<b>14</b>	<b>-</b>	<b>14</b>	<b>11</b>	<b>3</b>	<b>15</b>	<b>12</b>	<b>3</b>

Cuadro No. 9 Defunciones totales, por provincias y áreas de residencia habitual de la persona fallecida, según causas de muerte  
(Lista condensada de 103 Grupos - Décima Revisión - CIE - 10)

Código	Causas de muerte	Total República				Azuay			Bolívar			Cañar			Carchi		
		Total	Urbana	Rural	Ignorada	Total	Urbana	Rural	Total	Urbana	Rural	Total	Urbana	Rural	Total	Urbana	Rural
093	Malformaciones congénitas, deformidades y anomalías	770	678	92	-	39	34	5	2	2	-	6	4	2	9	7	2
094	Síntomas, signos y hallazgos anormales clínicos	5.623	3.039	2.584	-	231	130	101	229	131	98	169	72	97	31	17	14
095	Causas externas de morbilidad y de mortalidad	9.025	7.095	1.920	10	503	363	140	143	107	36	165	114	51	109	79	30
096	Accidentes de transporte	3.186	2.514	670	2	79	61	18	48	40	8	45	31	14	40	33	7
097	Caídas	468	352	115	1	32	26	6	9	6	3	6	5	1	5	4	1
098	Ahogamiento y sumersión accidentales	485	344	137	4	25	13	12	5	4	1	3	2	1	12	6	6
099	Exposición al humo fuego y llamas	87	71	16	-	8	4	4	1	1	-	-	-	-	2	2	-
100	Envenenamiento accidental por y expos a sustancias nocivas	80	57	23	-	8	3	5	2	2	-	3	3	-	-	-	-
101	Lesiones autoinfringidas intencionalmente	976	733	243	-	71	53	18	27	18	9	27	17	10	28	19	9
102	Agresiones	1.706	1.460	243	3	33	28	5	13	8	5	13	8	5	5	2	3
103	Todas las demás causas externas	2.037	1.564	473	-	247	175	72	38	28	10	68	48	20	17	13	4

Fuente: Base de datos de nacimientos y defunciones 2012

Cuadro No. 9 Defunciones totales, por provincias y áreas de residencia habitual de la persona fallecida, según causas de muerte  
(Lista condensada de 103 Grupos - Décima Revisión - CIE - 10)

Código	Causas de muerte	Cotopaxi			Chimborazo			El Oro			Esmeraldas			Guayas		
		Total	Urbana	Rural	Total	Urbana	Rural	Total	Urbana	Rural	Total	Urbana	Rural	Total	Urbana	Rural
	<b>Total República</b>	<b>2.014</b>	<b>1.162</b>	<b>852</b>	<b>2.461</b>	<b>1.514</b>	<b>947</b>	<b>2.596</b>	<b>2.298</b>	<b>298</b>	<b>2.109</b>	<b>1.479</b>	<b>630</b>	<b>16.467</b>	<b>15.608</b>	<b>859</b>
<b>001</b>	<b>Ciertas enfermedades infecciosas y parasitarias</b>	<b>76</b>	<b>46</b>	<b>30</b>	<b>115</b>	<b>68</b>	<b>47</b>	<b>108</b>	<b>94</b>	<b>14</b>	<b>86</b>	<b>68</b>	<b>18</b>	<b>700</b>	<b>675</b>	<b>25</b>
003	Diarrea y gastroenteritis de presunto origen infeccioso	28	12	16	8	2	6	6	4	2	9	5	4	30	29	1
004	Otras enfermedades infecciosas intestinales	4	2	2	1	1	-	2	1	1	3	2	1	1	1	-
005	Tuberculosis respiratoria	15	9	6	13	6	7	19	17	2	19	14	5	165	162	3
006	Otras tuberculosis	2	1	1	1	-	1	6	4	2	2	2	-	11	10	1
008	Tétanos	-	-	-	-	-	-	-	-	-	1	1	-	-	-	-
010	Tos ferina	-	-	-	-	-	-	-	-	-	-	-	-	-	-	-
011	Infección meningocócica	-	-	-	-	-	-	-	-	-	-	-	-	-	-	-
012	Septicemia	16	14	2	86	55	31	18	17	1	19	18	1	94	90	4
013	Infecciones con un modo de transmisión de predominio sexual	-	-	-	-	-	-	1	1	-	-	-	-	-	-	-
014	Poliomielitis aguda	-	-	-	-	-	-	-	-	-	-	-	-	-	-	-
016	Fiebre amarilla	-	-	-	-	-	-	-	-	-	-	-	-	-	-	-
017	Otras fiebres virales transmitidas por artropod y fieb. Hemorr. Virales.	-	-	-	-	-	-	5	5	-	1	-	1	5	4	1
019	Hepatitis viral	1	-	1	-	-	-	-	-	-	-	-	-	11	11	-
020	Enfermedad por virus de la inmunodeficiencia humana (VIH)	4	4	-	2	1	1	35	32	3	29	24	5	364	349	15
021	Paludismo (malaria)	-	-	-	-	-	-	-	-	-	-	-	-	-	-	-
022	Leishmaniasis	-	-	-	-	-	-	-	-	-	-	-	-	-	-	-
023	Tripanosomiasis	-	-	-	-	-	-	13	10	3	1	-	1	-	-	-
025	Resto de ciertas enfermedades infecciosas y parasitarias	6	4	2	4	3	1	3	3	-	2	2	-	19	19	-
<b>026</b>	<b>Tumores (Neoplasias)</b>	<b>302</b>	<b>191</b>	<b>111</b>	<b>378</b>	<b>274</b>	<b>104</b>	<b>479</b>	<b>424</b>	<b>55</b>	<b>164</b>	<b>136</b>	<b>28</b>	<b>2.651</b>	<b>2.524</b>	<b>127</b>
027	Tumores maligno del labio. De la cavidad bucal y de la faringe	3	-	3	1	1	-	5	4	1	1	1	-	26	26	-
028	Tumor maligno del esófago	6	5	1	7	6	1	4	4	-	7	4	3	18	18	-
029	Tumor maligno del estomago	80	48	32	81	55	26	72	61	11	34	26	8	397	367	30
030	Tumor maligno del colon del recto y del ano	20	15	5	16	16	-	34	31	3	8	7	1	200	192	8
031	Tumor maligno del hígado y de las vías biliares intrahepáticas	26	16	10	7	6	1	32	29	3	15	13	2	174	170	4
032	Tumor maligno del páncreas	7	4	3	11	6	5	25	22	3	1	1	-	110	105	5
033	Tumor maligno de la laringe	-	-	-	2	2	-	2	1	1	-	-	-	24	23	1
034	Tumor maligno de la tráquea de los bronquio y del pulmón	19	13	6	26	21	5	46	44	2	14	12	2	241	223	18
035	Melanoma maligno de la piel	2	1	1	-	-	-	1	1	-	-	-	-	7	7	-
036	Tumor maligno de la mama	8	7	1	10	8	2	20	18	2	7	7	-	180	178	2
037	Tumor maligno del cuello del útero	10	6	4	6	5	1	10	9	1	8	6	2	77	74	3
038	Tumor maligno de las partes y de las no específico del útero	3	-	3	20	11	9	15	13	2	10	7	3	124	116	8
039	Tumor maligno del ovario	3	3	-	4	3	1	9	8	1	1	1	-	46	45	1

Cuadro No. 9 Defunciones totales, por provincias y áreas de residencia habitual de la persona fallecida, según causas de muerte  
(Lista condensada de 103 Grupos - Décima Revisión - CIE - 10)

Código	Causas de muerte	Cotopaxi			Chimborazo			El Oro			Esmeraldas			Guayas		
		Total	Urbana	Rural	Total	Urbana	Rural	Total	Urbana	Rural	Total	Urbana	Rural	Total	Urbana	Rural
040	Tumor maligno de la próstata	20	13	7	32	25	7	46	37	9	13	12	1	235	218	17
041	Tumor maligno de la vejiga urinaria	2	1	1	4	3	1	5	5	-	2	2	-	27	27	-
042	Tumor maligno de la meninge, del encéfalo y de otras partes del sistema nervioso central	14	8	6	17	12	5	17	16	1	6	4	2	95	88	7
043	Linfoma no Hodgkin	8	5	3	11	7	4	8	7	1	2	2	-	74	74	-
044	Mieloma múltiple y tumores malignos de célula plasmáticas	-	-	-	6	5	1	2	2	-	-	-	-	20	18	2
045	Leucemia	22	14	8	15	9	6	19	14	5	8	8	-	158	151	7
046	Resto de tumores malignos	46	30	16	92	64	28	82	79	3	20	17	3	294	287	7
047	Resto de tumores	3	2	1	10	9	1	25	19	6	7	6	1	124	117	7
<b>048</b>	<b>Enfermedades de la sangre y de los órganos hematopoyéticos, ciertos trastornos que afectan el mecanismo de la inmunidad</b>	<b>7</b>	<b>4</b>	<b>3</b>	<b>39</b>	<b>29</b>	<b>10</b>	<b>17</b>	<b>16</b>	<b>1</b>	<b>12</b>	<b>10</b>	<b>2</b>	<b>79</b>	<b>69</b>	<b>10</b>
049	Anemias	6	4	2	35	25	10	11	10	1	10	8	2	72	62	10
050	Resto de enfermedades de la sangre y otras hematopoyéticas y otros trastornos que afectan al mecanismo inmune	1	-	1	4	4	-	6	6	-	2	2	-	7	7	-
<b>051</b>	<b>Enfermedades endocrinas, nutricionales y metabólicas</b>	<b>125</b>	<b>83</b>	<b>42</b>	<b>117</b>	<b>88</b>	<b>29</b>	<b>224</b>	<b>206</b>	<b>18</b>	<b>138</b>	<b>116</b>	<b>22</b>	<b>2.007</b>	<b>1.932</b>	<b>75</b>
052	Diabetes mellitus	67	53	14	56	47	9	204	187	17	129	109	20	1.907	1.839	68
053	Desnutrición	48	24	24	56	37	19	4	4	-	6	5	1	29	26	3
054	Resto de enfermedades endocrinas, nutricionales y metabólicas	10	6	4	5	4	1	16	15	1	3	2	1	71	67	4
<b>055</b>	<b>Trastornos mentales y del comportamiento</b>	<b>11</b>	<b>9</b>	<b>2</b>	<b>20</b>	<b>17</b>	<b>3</b>	<b>19</b>	<b>16</b>	<b>3</b>	<b>1</b>	<b>-</b>	<b>1</b>	<b>14</b>	<b>13</b>	<b>1</b>
056	Trastornos mentales y del comportamiento debido al uso de sustancias psicoactivas	11	9	2	19	16	3	18	16	2	-	-	-	9	8	1
057	Resto de trastornos mentales y del comportamiento	-	-	-	1	1	-	1	-	1	1	-	1	5	5	-
<b>058</b>	<b>Enfermedades del sistema nervioso</b>	<b>41</b>	<b>30</b>	<b>11</b>	<b>24</b>	<b>19</b>	<b>5</b>	<b>75</b>	<b>71</b>	<b>4</b>	<b>15</b>	<b>14</b>	<b>1</b>	<b>270</b>	<b>246</b>	<b>24</b>
059	Meningitis	1	1	-	2	2	-	1	1	-	1	1	-	14	14	-
060	Enfermedad de Alzheimer	6	5	1	-	-	-	23	22	1	2	2	-	70	66	4
061	Resto de enfermedades del sistema nervioso	34	24	10	22	17	5	51	48	3	12	11	1	186	166	20
<b>064</b>	<b>Enfermedades del sistema circulatorio</b>	<b>387</b>	<b>230</b>	<b>157</b>	<b>438</b>	<b>294</b>	<b>144</b>	<b>581</b>	<b>504</b>	<b>77</b>	<b>335</b>	<b>278</b>	<b>57</b>	<b>4.688</b>	<b>4.432</b>	<b>256</b>
065	Fiebre reumáticas aguda y enfermedades cardíacas reumáticas crónicas	6	5	1	-	-	-	-	-	-	2	2	-	8	7	1
066	Enfermedades hipertensivas	120	77	43	130	86	44	178	158	20	103	80	23	2.427	2.310	117
067	Enfermedades isquémicas del corazón	59	35	24	66	47	19	77	65	12	69	57	12	562	537	25

Cuadro No. 9 Defunciones totales, por provincias y áreas de residencia habitual de la persona fallecida, según causas de muerte  
(Lista condensada de 103 Grupos - Décima Revisión - CIE - 10)

Código	Causas de muerte	Cotopaxi			Chimborazo			El Oro			Esmeraldas			Guayas		
		Total	Urbana	Rural	Total	Urbana	Rural	Total	Urbana	Rural	Total	Urbana	Rural	Total	Urbana	Rural
068	Otras enfermedades del corazón	96	55	41	130	82	48	155	130	25	79	66	13	634	599	35
069	Enfermedades cerebrovasculares	96	52	44	87	64	23	159	140	19	75	67	8	970	899	71
070	Aterosclerosis	2	2	-	16	9	7	5	4	1	1	1	-	38	35	3
071	Resto de enfermedades del sistema circulatorio	8	4	4	9	6	3	7	7	-	6	5	1	49	45	4
<b>072</b>	<b>Enfermedades del sistema respiratorio</b>	<b>241</b>	<b>152</b>	<b>89</b>	<b>386</b>	<b>219</b>	<b>167</b>	<b>276</b>	<b>249</b>	<b>27</b>	<b>98</b>	<b>77</b>	<b>21</b>	<b>1.538</b>	<b>1.477</b>	<b>61</b>
073	Influenza (gripe)	1	-	1	3	2	1	2	1	1	2	2	-	1	1	-
074	Neumonía	142	93	49	231	124	107	143	124	19	54	44	10	1.050	1.016	34
075	Otras infecciones agudas de las vías respiratorias inferiores	5	3	2	21	7	14	3	3	-	3	2	1	10	8	2
076	Enfermedades crónicas de las vías respiratorias inferiores	63	36	27	71	46	25	88	83	5	26	18	8	225	211	14
077	Resto de enfermedades del sistema respiratorio	30	20	10	60	40	20	40	38	2	13	11	2	252	241	11
<b>078</b>	<b>Enfermedades del sistema digestivo</b>	<b>104</b>	<b>61</b>	<b>43</b>	<b>105</b>	<b>68</b>	<b>37</b>	<b>192</b>	<b>170</b>	<b>22</b>	<b>53</b>	<b>42</b>	<b>11</b>	<b>1.173</b>	<b>1.108</b>	<b>65</b>
079	Úlcera gástrica y duodenal	7	5	2	3	2	1	9	8	1	3	2	1	65	62	3
080	Enfermedades del hígado	38	23	15	46	32	14	138	121	17	28	25	3	776	727	49
081	Resto de enfermedades del sistema digestivo	59	33	26	56	34	22	45	41	4	22	15	7	332	319	13
<b>082</b>	<b>Enfermedades de la piel y tejido subcutáneo</b>	<b>-</b>	<b>-</b>	<b>-</b>	<b>-</b>	<b>-</b>	<b>-</b>	<b>1</b>	<b>1</b>	<b>-</b>	<b>4</b>	<b>4</b>	<b>-</b>	<b>8</b>	<b>8</b>	<b>-</b>
<b>083</b>	<b>Enfermedades del sistema osteomuscular y tejido conjuntivo</b>	<b>14</b>	<b>6</b>	<b>8</b>	<b>4</b>	<b>2</b>	<b>2</b>	<b>10</b>	<b>10</b>	<b>-</b>	<b>3</b>	<b>2</b>	<b>1</b>	<b>57</b>	<b>55</b>	<b>2</b>
<b>084</b>	<b>Enfermedades del sistema genitourinario</b>	<b>66</b>	<b>44</b>	<b>22</b>	<b>86</b>	<b>47</b>	<b>39</b>	<b>44</b>	<b>38</b>	<b>6</b>	<b>25</b>	<b>21</b>	<b>4</b>	<b>577</b>	<b>562</b>	<b>15</b>
085	Enfermedades renales, glomerular y tubulointerstitial	1	-	1	1	-	1	1	1	-	3	3	-	24	24	-
086	Resto de enfermedades del sistema genitourinario	65	44	21	85	47	38	43	37	6	22	18	4	553	538	15
<b>087</b>	<b>Embarazo, parto y puerperio</b>	<b>7</b>	<b>2</b>	<b>5</b>	<b>9</b>	<b>3</b>	<b>6</b>	<b>11</b>	<b>10</b>	<b>1</b>	<b>15</b>	<b>10</b>	<b>5</b>	<b>30</b>	<b>27</b>	<b>3</b>
088	Embarazo terminado en aborto	-	-	-	2	1	1	1	-	1	-	-	-	1	1	-
089	Otras muertes obstétricas directas	6	2	4	7	2	5	9	9	-	13	9	4	22	19	3
090	Muertes obstétricas indirectas	1	-	1	-	-	-	1	1	-	2	1	1	7	7	-
091	Resto de embarazo, parto y puerperio	-	-	-	-	-	-	-	-	-	-	-	-	-	-	-
<b>092</b>	<b>Ciertas afecciones originadas en el periodo perinatal</b>	<b>33</b>	<b>25</b>	<b>8</b>	<b>57</b>	<b>41</b>	<b>16</b>	<b>35</b>	<b>31</b>	<b>4</b>	<b>28</b>	<b>26</b>	<b>2</b>	<b>522</b>	<b>504</b>	<b>18</b>
<b>093</b>	<b>Malformaciones congénitas, deformidades y anomalías</b>	<b>17</b>	<b>10</b>	<b>7</b>	<b>8</b>	<b>7</b>	<b>1</b>	<b>29</b>	<b>28</b>	<b>1</b>	<b>21</b>	<b>17</b>	<b>4</b>	<b>241</b>	<b>236</b>	<b>5</b>
<b>094</b>	<b>Síntomas, signos y hallazgos anormales clínicos</b>	<b>263</b>	<b>92</b>	<b>171</b>	<b>343</b>	<b>110</b>	<b>233</b>	<b>59</b>	<b>54</b>	<b>5</b>	<b>715</b>	<b>396</b>	<b>319</b>	<b>147</b>	<b>114</b>	<b>33</b>
<b>095</b>	<b>Causas externas de morbilidad y de mortalidad</b>	<b>320</b>	<b>177</b>	<b>143</b>	<b>332</b>	<b>228</b>	<b>104</b>	<b>436</b>	<b>376</b>	<b>60</b>	<b>396</b>	<b>262</b>	<b>134</b>	<b>1.765</b>	<b>1.626</b>	<b>139</b>
096	Accidentes de transporte	142	73	69	140	99	41	180	154	26	114	77	37	667	600	67
097	Caídas	14	7	7	23	15	8	21	17	4	15	12	3	50	46	4



**Cuadro No. 9 Defunciones totales, por provincias y áreas de residencia habitual de la persona fallecida, según causas de muerte  
(Lista condensada de 103 Grupos - Décima Revisión - CIE - 10)**

Código	Causas de muerte	Cotopaxi			Chimborazo			El Oro			Esmeraldas			Guayas		
		Total	Urbana	Rural	Total	Urbana	Rural	Total	Urbana	Rural	Total	Urbana	Rural	Total	Urbana	Rural
098	Ahogamiento y sumersión accidentales	7	5	2	13	7	6	10	8	2	30	19	11	92	81	11
099	Exposición al humo fuego y llamas	3	2	1	4	3	1	1	-	1	4	3	1	23	22	1
100	Envenenamiento accidental por y expos a sustancias nocivas	1	1	-	7	1	6	5	5	-	1	1	-	5	4	1
101	Lesiones autoinfringidas intencionalmente	49	25	24	40	26	14	27	21	6	26	19	7	146	140	6
102	Agresiones	14	9	5	11	5	6	95	88	7	163	105	58	540	513	27
103	Todas las demás causas externas	90	55	35	94	72	22	97	83	14	43	26	17	242	220	22

Fuente: Base de datos de nacimientos y defunciones 2012



**Cuadro No. 9 Defunciones totales, por provincias y áreas de residencia habitual de la persona fallecida, según causas de muerte  
(Lista condensada de 103 Grupos - Décima Revisión - CIE - 10)**

Código	Causas de muerte	Imbabura			Loja			Los Ríos			Manabí			Morona Santiago		
		Total	Urbana	Rural	Total	Urbana	Rural	Total	Urbana	Rural	Total	Urbana	Rural	Total	Urbana	Rural
	<b>Total República</b>	<b>1.980</b>	<b>1.287</b>	<b>693</b>	<b>2.130</b>	<b>1.492</b>	<b>638</b>	<b>3.605</b>	<b>3.014</b>	<b>591</b>	<b>6.106</b>	<b>4.889</b>	<b>1.217</b>	<b>456</b>	<b>289</b>	<b>167</b>
<b>001</b>	<b>Ciertas enfermedades infecciosas y parasitarias</b>	<b>64</b>	<b>43</b>	<b>21</b>	<b>40</b>	<b>36</b>	<b>4</b>	<b>165</b>	<b>138</b>	<b>27</b>	<b>177</b>	<b>156</b>	<b>21</b>	<b>19</b>	<b>10</b>	<b>9</b>
003	Diarrea y gastroenteritis de presunto origen infeccioso	4	3	1	7	6	1	11	8	3	11	9	2	4	2	2
004	Otras enfermedades infecciosas intestinales	2	1	1	-	-	-	2	2	-	1	-	1	-	-	-
005	Tuberculosis respiratoria	5	4	1	2	2	-	30	26	4	19	17	2	2	2	-
006	Otras tuberculosis	1	1	-	2	2	-	-	-	-	-	-	-	-	-	-
008	Tétanos	-	-	-	-	-	-	-	-	-	-	-	-	-	-	-
010	Tos ferina	-	-	-	-	-	-	-	-	-	-	-	-	-	-	-
011	Infección meningocócica	-	-	-	-	-	-	-	-	-	-	-	-	-	-	-
012	Septicemia	46	30	16	21	18	3	20	16	4	59	51	8	8	3	5
013	Infecciones con un modo de transmisión de predominio sexual	-	-	-	-	-	-	-	-	-	-	-	-	-	-	-
014	Poliomielitis aguda	-	-	-	-	-	-	-	-	-	1	1	-	-	-	-
016	Fiebre amarilla	-	-	-	-	-	-	-	-	-	-	-	-	-	-	-
017	Otras fiebres virales transmitidas por artropod y fieb. Hemorr. Virales.	-	-	-	-	-	-	2	1	1	17	15	2	-	-	-
019	Hepatitis viral	-	-	-	-	-	-	3	3	-	-	-	-	1	-	1
020	Enfermedad por virus de la inmunodeficiencia humana (VIH)	3	3	-	3	3	-	94	79	15	62	59	3	2	1	1
021	Paludismo (malaria)	-	-	-	-	-	-	-	-	-	-	-	-	-	-	-
022	Leishmaniasis	-	-	-	-	-	-	1	1	-	-	-	-	1	1	-
023	Tripanosomiasis	-	-	-	1	1	-	1	1	-	-	-	-	-	-	-
025	Resto de ciertas enfermedades infecciosas y parasitarias	3	1	2	4	4	-	1	1	-	7	4	3	1	1	-
<b>026</b>	<b>Tumores (Neoplasias)</b>	<b>378</b>	<b>271</b>	<b>107</b>	<b>328</b>	<b>277</b>	<b>51</b>	<b>549</b>	<b>441</b>	<b>108</b>	<b>728</b>	<b>611</b>	<b>117</b>	<b>57</b>	<b>45</b>	<b>12</b>
027	Tumores maligno del labio. De la cavidad bucal y de la faringe	3	3	-	1	1	-	8	8	-	5	5	-	1	1	-
028	Tumor maligno del esófago	5	5	-	5	5	-	7	6	1	13	13	-	-	-	-
029	Tumor maligno del estomago	83	58	25	75	61	14	108	81	27	120	96	24	11	10	1
030	Tumor maligno del colon del recto y del ano	11	10	1	23	17	6	32	26	6	56	40	16	1	1	-
031	Tumor maligno del hígado y de las vías biliares intrahepáticas	27	20	7	18	16	2	37	31	6	62	56	6	5	3	2
032	Tumor maligno del páncreas	15	13	2	13	12	1	15	13	2	16	14	2	2	2	-
033	Tumor maligno de la laringe	1	1	-	2	2	-	4	3	1	12	12	-	-	-	-

**Cuadro No. 9 Defunciones totales, por provincias y áreas de residencia habitual de la persona fallecida, según causas de muerte  
(Lista condensada de 103 Grupos - Décima Revisión - CIE - 10)**

Código	Causas de muerte	Imbabura			Loja			Los Ríos			Manabí			Morona Santiago		
		Total	Urbana	Rural	Total	Urbana	Rural	Total	Urbana	Rural	Total	Urbana	Rural	Total	Urbana	Rural
034	Tumor maligno de la tráquea de los bronquio y del pulmón	16	11	5	17	16	1	50	45	5	58	51	7	2	2	-
035	Melanoma maligno de la piel	2	2	-	3	3	-	-	-	-	1	1	-	2	2	-
036	Tumor maligno de la mama	20	16	4	11	9	2	20	15	5	21	19	2	1	1	-
037	Tumor maligno del cuello del útero	17	12	5	13	10	3	11	7	4	24	21	3	3	2	1
038	Tumor maligno de las partes y de las no específico del útero	25	16	9	7	7	-	30	21	9	14	11	3	-	-	-
039	Tumor maligno del ovario	5	5	-	6	6	-	4	3	1	9	7	2	-	-	-
040	Tumor maligno de la próstata	38	24	14	25	20	5	58	44	14	64	49	15	1	-	1
041	Tumor maligno de la vejiga urinaria	1	1	-	5	5	-	5	5	-	4	3	1	-	-	-
042	Tumor maligno de la meninge, del encéfalo y de otras partes del sistema nervioso central	11	8	3	7	5	2	22	18	4	12	9	3	2	2	-
043	Linfoma no Hodgkin	14	13	1	11	10	1	14	11	3	28	24	4	3	1	2
044	Mieloma múltiple y tumores malignos de célula plasmáticas	1	1	-	7	5	2	1	1	-	9	8	1	1	1	-
045	Leucemia	21	14	7	19	15	4	16	13	3	49	42	7	5	4	1
046	Resto de tumores malignos	59	38	21	56	50	6	88	75	13	125	107	18	10	7	3
047	Resto de tumores	3	-	3	4	2	2	19	15	4	26	23	3	7	6	1
<b>048</b>	<b>Enfermedades de la sangre y de los órganos hematopoyéticos, ciertos trastornos que afectan el mecanismo de la inmunidad</b>	<b>20</b>	<b>14</b>	<b>6</b>	<b>22</b>	<b>18</b>	<b>4</b>	<b>48</b>	<b>41</b>	<b>7</b>	<b>37</b>	<b>32</b>	<b>5</b>	<b>2</b>	<b>2</b>	<b>-</b>
049	Anemias	17	12	5	14	12	2	42	38	4	30	25	5	2	2	-
050	Resto de enfermedades de la sangre y otras hematopoyéticas y otros trastornos que afectan al mecanismo inmune	3	2	1	8	6	2	6	3	3	7	7	-	-	-	-
<b>051</b>	<b>Enfermedades endocrinas, nutricionales y metabólicas</b>	<b>102</b>	<b>75</b>	<b>27</b>	<b>97</b>	<b>79</b>	<b>18</b>	<b>362</b>	<b>299</b>	<b>63</b>	<b>546</b>	<b>470</b>	<b>76</b>	<b>11</b>	<b>7</b>	<b>4</b>
052	Diabetes mellitus	66	51	15	80	68	12	320	264	56	504	437	67	9	6	3
053	Desnutrición	25	17	8	9	7	2	14	13	1	7	7	-	1	1	-
054	Resto de enfermedades endocrinas, nutricionales y metabólicas	11	7	4	8	4	4	28	22	6	35	26	9	1	-	1
<b>055</b>	<b>Trastornos mentales y del comportamiento</b>	<b>3</b>	<b>-</b>	<b>3</b>	<b>26</b>	<b>19</b>	<b>7</b>	<b>10</b>	<b>7</b>	<b>3</b>	<b>11</b>	<b>11</b>	<b>-</b>	<b>1</b>	<b>-</b>	<b>1</b>

**Cuadro No. 9 Defunciones totales, por provincias y áreas de residencia habitual de la persona fallecida, según causas de muerte  
(Lista condensada de 103 Grupos - Décima Revisión - CIE - 10)**

Código	Causas de muerte	Imbabura			Loja			Los Ríos			Manabí			Morona Santiago		
		Total	Urbana	Rural	Total	Urbana	Rural	Total	Urbana	Rural	Total	Urbana	Rural	Total	Urbana	Rural
056	Trastornos mentales y del comportamiento debido al uso de sustancias psicoactivas	2	-	2	20	15	5	7	5	2	9	9	-	1	-	1
057	Resto de trastornos mentales y del comportamiento	1	-	1	6	4	2	3	2	1	2	2	-	-	-	-
<b>058</b>	<b>Enfermedades del sistema nervioso</b>	<b>34</b>	<b>26</b>	<b>8</b>	<b>28</b>	<b>22</b>	<b>6</b>	<b>58</b>	<b>46</b>	<b>12</b>	<b>110</b>	<b>90</b>	<b>20</b>	<b>6</b>	<b>4</b>	<b>2</b>
059	Meningitis	-	-	-	2	2	-	4	4	-	6	6	-	1	1	-
060	Enfermedad de Alzheimer	8	6	2	5	4	1	9	8	1	20	17	3	1	-	1
061	Resto de enfermedades del sistema nervioso	26	20	6	21	16	5	45	34	11	84	67	17	4	3	1
<b>064</b>	<b>Enfermedades del sistema circulatorio</b>	<b>377</b>	<b>269</b>	<b>108</b>	<b>381</b>	<b>293</b>	<b>88</b>	<b>940</b>	<b>781</b>	<b>159</b>	<b>1.359</b>	<b>1.132</b>	<b>227</b>	<b>70</b>	<b>55</b>	<b>15</b>
065	Fiebre reumáticas aguda y enfermedades cardíacas reumáticas crónicas	1	1	-	2	2	-	9	8	1	4	2	2	1	1	-
066	Enfermedades hipertensivas	83	56	27	109	85	24	437	370	67	462	375	87	16	13	3
067	Enfermedades isquémicas del corazón	75	57	18	32	27	5	110	94	16	197	170	27	8	5	3
068	Otras enfermedades del corazón	127	88	39	112	84	28	148	125	23	271	227	44	26	19	7
<b>069</b>	<b>Enfermedades cerebrovasculares</b>	<b>82</b>	<b>60</b>	<b>22</b>	<b>114</b>	<b>86</b>	<b>28</b>	<b>212</b>	<b>164</b>	<b>48</b>	<b>390</b>	<b>329</b>	<b>61</b>	<b>17</b>	<b>16</b>	<b>1</b>
070	Aterosclerosis	2	2	-	6	5	1	7	5	2	9	6	3	-	-	-
071	Resto de enfermedades del sistema circulatorio	7	5	2	6	4	2	17	15	2	26	23	3	2	1	1
<b>072</b>	<b>Enfermedades del sistema respiratorio</b>	<b>184</b>	<b>134</b>	<b>50</b>	<b>222</b>	<b>176</b>	<b>46</b>	<b>217</b>	<b>192</b>	<b>25</b>	<b>353</b>	<b>294</b>	<b>59</b>	<b>53</b>	<b>43</b>	<b>10</b>
073	Influenza (gripe)	1	-	1	1	1	-	-	-	-	-	-	-	-	-	-
074	Neumonía	96	72	24	125	97	28	117	103	14	181	150	31	43	37	6
075	Otras infecciones agudas de las vías respiratorias inferiores	1	-	1	11	7	4	6	4	2	5	4	1	-	-	-
076	Enfermedades crónicas de las vías respiratorias inferiores	61	46	15	25	21	4	41	34	7	90	72	18	7	5	2
077	Resto de enfermedades del sistema respiratorio	25	16	9	60	50	10	53	51	2	77	68	9	3	1	2
<b>078</b>	<b>Enfermedades del sistema digestivo</b>	<b>100</b>	<b>69</b>	<b>31</b>	<b>123</b>	<b>97</b>	<b>26</b>	<b>208</b>	<b>178</b>	<b>30</b>	<b>357</b>	<b>296</b>	<b>61</b>	<b>17</b>	<b>14</b>	<b>3</b>
079	Úlcera gástrica y duodenal	7	5	2	10	8	2	19	17	2	11	9	2	-	-	-
080	Enfermedades del hígado	42	28	14	56	45	11	134	113	21	240	198	42	8	7	1
081	Resto de enfermedades del sistema digestivo	51	36	15	57	44	13	55	48	7	106	89	17	9	7	2

**Cuadro No. 9 Defunciones totales, por provincias y áreas de residencia habitual de la persona fallecida, según causas de muerte  
(Lista condensada de 103 Grupos - Décima Revisión - CIE - 10)**

Código	Causas de muerte	Imbabura			Loja			Los Ríos			Manabí			Morona Santiago		
		Total	Urbana	Rural	Total	Urbana	Rural	Total	Urbana	Rural	Total	Urbana	Rural	Total	Urbana	Rural
082	Enfermedades de la piel y tejido subcutáneo	-	-	-	2	1	1	5	5	-	-	-	-	-	-	-
083	Enfermedades del sistema osteomuscular y tejido conjuntivo	10	9	1	2	2	-	10	8	2	21	19	2	-	-	-
084	Enfermedades del sistema genitourinario	37	28	9	65	57	8	127	112	15	132	109	23	12	9	3
085	Enfermedades renales, glomerular y tubulointersticial	2	2	-	-	-	-	5	5	-	4	4	-	-	-	-
086	Resto de enfermedades del sistema genitourinario	35	26	9	65	57	8	122	107	15	128	105	23	12	9	3
087	<b>Embarazo, parto y puerperio</b>	<b>6</b>	<b>3</b>	<b>3</b>	<b>6</b>	<b>3</b>	<b>3</b>	<b>8</b>	<b>6</b>	<b>2</b>	<b>25</b>	<b>19</b>	<b>6</b>	<b>6</b>	<b>4</b>	<b>2</b>
088	Embarazo terminado en aborto	-	-	-	-	-	-	1	1	-	3	2	1	-	-	-
089	Otras muertes obstétricas directas	4	1	3	5	2	3	6	4	2	17	13	4	4	3	1
090	Muertes obstétricas indirectas	1	1	-	1	1	-	1	1	-	5	4	1	1	-	1
091	Resto de embarazo, parto y puerperio	1	1	-	-	-	-	-	-	-	-	-	-	1	1	-
092	<b>Ciertas afecciones originadas en el periodo perinatal</b>	<b>35</b>	<b>28</b>	<b>7</b>	<b>22</b>	<b>21</b>	<b>1</b>	<b>90</b>	<b>78</b>	<b>12</b>	<b>109</b>	<b>95</b>	<b>14</b>	<b>4</b>	<b>3</b>	<b>1</b>
093	<b>Malformaciones congénitas, deformidades y anomalías</b>	<b>19</b>	<b>16</b>	<b>3</b>	<b>18</b>	<b>18</b>	<b>-</b>	<b>40</b>	<b>31</b>	<b>9</b>	<b>58</b>	<b>54</b>	<b>4</b>	<b>7</b>	<b>4</b>	<b>3</b>
094	<b>Síntomas, signos y hallazgos anormales clínicos</b>	<b>314</b>	<b>115</b>	<b>199</b>	<b>537</b>	<b>223</b>	<b>314</b>	<b>121</b>	<b>99</b>	<b>22</b>	<b>1.322</b>	<b>895</b>	<b>427</b>	<b>107</b>	<b>44</b>	<b>63</b>
095	<b>Causas externas de morbilidad y de mortalidad</b>	<b>297</b>	<b>187</b>	<b>110</b>	<b>211</b>	<b>150</b>	<b>61</b>	<b>647</b>	<b>552</b>	<b>95</b>	<b>761</b>	<b>606</b>	<b>155</b>	<b>84</b>	<b>45</b>	<b>39</b>
096	Accidentes de transporte	109	77	32	50	39	11	279	239	40	228	181	47	28	19	9
097	Caídas	17	10	7	40	20	20	18	14	4	36	29	7	5	5	-
098	Ahogamiento y sumersión accidentales	19	10	9	27	22	5	26	21	5	39	32	7	8	2	6
099	Exposición al humo fuego y llamas	1	-	1	1	1	-	3	2	1	6	4	2	1	-	1
100	Envenenamiento accidental por y expos a sustancias nocivas	5	2	3	12	12	-	2	1	1	3	2	1	-	-	-
101	Lesiones autoinflingidas intencionalmente	48	25	23	19	17	2	56	47	9	71	56	15	13	7	6
102	Agresiones	40	20	20	11	6	5	174	150	24	179	162	17	7	3	4
103	Todas las demás causas externas	58	43	15	51	33	18	89	78	11	199	140	59	22	9	13

Fuente: Base de datos de nacimientos y defunciones 2012

**Cuadro No. 9 Defunciones totales, por provincias y áreas de residencia habitual de la persona fallecida, según causas de muerte  
(Lista condensada de 103 Grupos - Décima Revisión - CIE - 10)**

Código	Causas de muerte	Napó			Pastaza			Pichincha			Tungurahua		
		Total	Urbana	Rural	Total	Urbana	Rural	Total	Urbana	Rural	Total	Urbana	Rural
	<b>Total República</b>	<b>405</b>	<b>250</b>	<b>155</b>	<b>289</b>	<b>218</b>	<b>71</b>	<b>10.035</b>	<b>8.158</b>	<b>1.877</b>	<b>2.652</b>	<b>1.643</b>	<b>1.009</b>
<b>001</b>	<b>Ciertas enfermedades infecciosas y parasitarias</b>	<b>29</b>	<b>19</b>	<b>10</b>	<b>21</b>	<b>18</b>	<b>3</b>	<b>343</b>	<b>299</b>	<b>44</b>	<b>91</b>	<b>57</b>	<b>34</b>
003	Diarrea y gastroenteritis de presunto origen infeccioso	7	3	4	-	-	-	17	13	4	4	2	2
004	Otras enfermedades infecciosas intestinales	4	3	1	-	-	-	11	10	1	3	1	2
005	Tuberculosis respiratoria	5	3	2	1	1	-	31	27	4	8	2	6
006	Otras tuberculosis	-	-	-	-	-	-	15	13	2	3	2	1
008	Tétanos	-	-	-	-	-	-	-	-	-	-	-	-
010	Tos ferina	-	-	-	-	-	-	-	-	-	-	-	-
011	Infección meningocócica	-	-	-	-	-	-	2	1	1	-	-	-
012	Septicemia	6	4	2	16	14	2	182	161	21	65	44	21
013	Infecciones con un modo de transmisión de predominio sexual	-	-	-	-	-	-	1	-	1	-	-	-
014	Poliomielitis aguda	1	-	1	-	-	-	-	-	-	-	-	-
016	Fiebre amarilla	-	-	-	-	-	-	1	1	-	-	-	-
017	Otras fiebres virales transmitidas por artropod y fieb. Hemorr. Virales.	1	1	-	1	1	-	1	1	-	-	-	-
019	Hepatitis viral	-	-	-	-	-	-	4	4	-	-	-	-
020	Enfermedad por virus de la inmunodeficiencia humana (VIH)	4	4	-	3	2	1	48	45	3	4	4	-
021	Paludismo (malaria)	-	-	-	-	-	-	1	1	-	-	-	-
022	Leishmaniasis	-	-	-	-	-	-	-	-	-	-	-	-
023	Tripanosomiasis	-	-	-	-	-	-	-	-	-	-	-	-
025	Resto de ciertas enfermedades infecciosas y parasitarias	1	1	-	-	-	-	29	22	7	4	2	2
<b>026</b>	<b>Tumores (Neoplasias)</b>	<b>33</b>	<b>24</b>	<b>9</b>	<b>42</b>	<b>33</b>	<b>9</b>	<b>2.016</b>	<b>1.646</b>	<b>370</b>	<b>482</b>	<b>315</b>	<b>167</b>
027	Tumores maligno del labio. De la cavidad bucal y de la faringe	-	-	-	-	-	-	21	15	6	4	3	1
028	Tumor maligno del esófago	1	1	-	1	1	-	23	18	5	9	5	4
029	Tumor maligno del estómago	1	1	-	6	3	3	265	207	58	61	36	25
030	Tumor maligno del colon del recto y del ano	-	-	-	1	1	-	135	120	15	23	16	7
031	Tumor maligno del hígado y de las vías biliares intrahepáticas	2	1	1	3	2	1	135	110	25	30	20	10
032	Tumor maligno del páncreas	2	1	1	2	2	-	75	63	12	21	16	5
033	Tumor maligno de la laringe	-	-	-	-	-	-	6	4	2	2	2	-

**Cuadro No. 9 Defunciones totales, por provincias y áreas de residencia habitual de la persona fallecida, según causas de muerte  
(Lista condensada de 103 Grupos - Décima Revisión - CIE - 10)**

Código	Causas de muerte	Napó			Pastaza			Pichincha			Tungurahua		
		Total	Urbana	Rural	Total	Urbana	Rural	Total	Urbana	Rural	Total	Urbana	Rural
034	Tumor maligno de la tráquea de los bronquios y del pulmón	2	2	-	3	3	-	118	96	22	40	26	14
035	Melanoma maligno de la piel	-	-	-	-	-	-	17	15	2	1	-	1
036	Tumor maligno de la mama	6	4	2	2	2	-	113	100	13	23	17	6
037	Tumor maligno del cuello del útero	1	1	-	3	1	2	66	49	17	16	10	6
038	Tumor maligno de las partes y de las no específico del útero	-	-	-	1	1	-	46	38	8	11	4	7
039	Tumor maligno del ovario	-	-	-	1	1	-	30	26	4	16	11	5
040	Tumor maligno de la próstata	5	3	2	1	-	1	176	141	35	44	30	14
041	Tumor maligno de la vejiga urinaria	-	-	-	1	1	-	31	28	3	7	3	4
042	Tumor maligno de la meninge, del encéfalo y de otras partes del sistema nervioso central	-	-	-	1	1	-	81	59	22	17	7	10
043	Linfoma no Hodgkin	1	1	-	1	-	1	98	81	17	11	7	4
044	Mieloma múltiple y tumores malignos de célula plasmáticas	2	2	-	-	-	-	33	28	5	3	3	-
045	Leucemia	2	2	-	1	1	-	96	80	16	25	19	6
046	Resto de tumores malignos	7	4	3	14	13	1	390	317	73	113	77	36
047	Resto de tumores	1	1	-	-	-	-	61	51	10	5	3	2
<b>048</b>	<b>Enfermedades de la sangre y de los órganos hematopoyéticos, ciertos trastornos que afectan el mecanismo de la inmunidad</b>	<b>1</b>	<b>-</b>	<b>1</b>	<b>2</b>	<b>2</b>	<b>-</b>	<b>64</b>	<b>54</b>	<b>10</b>	<b>24</b>	<b>13</b>	<b>11</b>
049	Anemias	-	-	-	1	1	-	42	33	9	23	13	10
050	Resto de enfermedades de la sangre y otras hematopoyéticas y otros trastornos que afectan al mecanismo inmune	1	-	1	1	1	-	22	21	1	1	-	1
<b>051</b>	<b>Enfermedades endocrinas, nutricionales y metabólicas</b>	<b>17</b>	<b>12</b>	<b>5</b>	<b>15</b>	<b>12</b>	<b>3</b>	<b>764</b>	<b>635</b>	<b>129</b>	<b>151</b>	<b>112</b>	<b>39</b>
052	Diabetes mellitus	14	10	4	10	9	1	603	521	82	94	81	13
053	Desnutrición	-	-	-	5	3	2	89	57	32	48	25	23
054	Resto de enfermedades endocrinas, nutricionales y metabólicas	3	2	1	-	-	-	72	57	15	9	6	3
<b>055</b>	<b>Trastornos mentales y del comportamiento</b>	<b>1</b>	<b>-</b>	<b>1</b>	<b>2</b>	<b>1</b>	<b>1</b>	<b>72</b>	<b>52</b>	<b>20</b>	<b>25</b>	<b>15</b>	<b>10</b>
056	Trastornos mentales y del comportamiento debido al uso de sustancias psicoactivas	-	-	-	2	1	1	19	13	6	21	13	8



**Cuadro No. 9 Defunciones totales, por provincias y áreas de residencia habitual de la persona fallecida, según causas de muerte  
(Lista condensada de 103 Grupos - Décima Revisión - CIE - 10)**

Código	Causas de muerte	Napó			Pastaza			Pichincha			Tungurahua		
		Total	Urbana	Rural	Total	Urbana	Rural	Total	Urbana	Rural	Total	Urbana	Rural
057	Resto de trastornos mentales y del comportamiento	1	-	1	-	-	-	53	39	14	4	2	2
<b>058</b>	<b>Enfermedades del sistema nervioso</b>	<b>5</b>	<b>2</b>	<b>3</b>	<b>3</b>	<b>3</b>	<b>-</b>	<b>312</b>	<b>249</b>	<b>63</b>	<b>51</b>	<b>33</b>	<b>18</b>
059	Meningitis	-	-	-	1	1	-	7	5	2	3	2	1
060	Enfermedad de Alzheimer	2	1	1	-	-	-	95	74	21	11	8	3
061	Resto de enfermedades del sistema nervioso	3	1	2	2	2	-	210	170	40	37	23	14
<b>064</b>	<b>Enfermedades del sistema circulatorio</b>	<b>39</b>	<b>28</b>	<b>11</b>	<b>39</b>	<b>31</b>	<b>8</b>	<b>2.133</b>	<b>1.705</b>	<b>428</b>	<b>575</b>	<b>385</b>	<b>190</b>
065	Fiebre reumáticas aguda y enfermedades cardíacas reumáticas crónicas	-	-	-	-	-	-	22	19	3	9	6	3
066	Enfermedades hipertensivas	8	5	3	20	15	5	474	367	107	158	117	41
067	Enfermedades isquémicas del corazón	4	4	-	3	3	-	423	335	88	69	48	21
068	Otras enfermedades del corazón	10	4	6	6	4	2	646	508	138	205	121	84
069	Enfermedades cerebrovasculares	16	14	2	9	8	1	477	397	80	118	82	36
070	Aterosclerosis	-	-	-	1	1	-	13	11	2	7	6	1
071	Resto de enfermedades del sistema circulatorio	1	1	-	-	-	-	78	68	10	9	5	4
<b>072</b>	<b>Enfermedades del sistema respiratorio</b>	<b>19</b>	<b>10</b>	<b>9</b>	<b>25</b>	<b>18</b>	<b>7</b>	<b>1.103</b>	<b>871</b>	<b>232</b>	<b>389</b>	<b>218</b>	<b>171</b>
073	Influenza (gripe)	-	-	-	-	-	-	3	2	1	3	-	3
074	Neumonía	14	7	7	16	12	4	525	417	108	228	125	103
075	Otras infecciones agudas de las vías respiratorias inferiores	2	1	1	-	-	-	10	4	6	11	5	6
076	Enfermedades crónicas de las vías respiratorias inferiores	1	1	-	6	4	2	297	234	63	101	58	43
077	Resto de enfermedades del sistema respiratorio	2	1	1	3	2	1	268	214	54	46	30	16
<b>078</b>	<b>Enfermedades del sistema digestivo</b>	<b>17</b>	<b>12</b>	<b>5</b>	<b>14</b>	<b>11</b>	<b>3</b>	<b>613</b>	<b>521</b>	<b>92</b>	<b>149</b>	<b>102</b>	<b>47</b>
079	Úlcera gástrica y duodenal	1	1	-	-	-	-	30	20	10	10	7	3
080	Enfermedades del hígado	6	5	1	6	5	1	264	227	37	54	33	21
081	Resto de enfermedades del sistema digestivo	10	6	4	8	6	2	319	274	45	85	62	23
<b>082</b>	<b>Enfermedades de la piel y tejido subcutáneo</b>	<b>1</b>	<b>1</b>	<b>-</b>	<b>-</b>	<b>-</b>	<b>-</b>	<b>2</b>	<b>2</b>	<b>-</b>	<b>1</b>	<b>1</b>	<b>-</b>
<b>083</b>	<b>Enfermedades del sistema osteomuscular y tejido conjuntivo</b>	<b>1</b>	<b>1</b>	<b>-</b>	<b>2</b>	<b>1</b>	<b>1</b>	<b>49</b>	<b>45</b>	<b>4</b>	<b>8</b>	<b>5</b>	<b>3</b>

**Cuadro No. 9 Defunciones totales, por provincias y áreas de residencia habitual de la persona fallecida, según causas de muerte  
(Lista condensada de 103 Grupos - Décima Revisión - CIE - 10)**

Código	Causas de muerte	Napó			Pastaza			Pichincha			Tungurahua		
		Total	Urbana	Rural	Total	Urbana	Rural	Total	Urbana	Rural	Total	Urbana	Rural
<b>084</b>	<b>Enfermedades del sistema genitourinario</b>	<b>6</b>	<b>5</b>	<b>1</b>	<b>5</b>	<b>4</b>	<b>1</b>	<b>254</b>	<b>206</b>	<b>48</b>	<b>131</b>	<b>88</b>	<b>43</b>
085	Enfermedades renales, glomerular y tubulointersticial	1	1	-	-	-	-	13	7	6	1	1	-
086	Resto de enfermedades del sistema genitourinario	5	4	1	5	4	1	241	199	42	130	87	43
<b>087</b>	<b>Embarazo, parto y puerperio</b>	<b>3</b>	<b>1</b>	<b>2</b>	<b>2</b>	<b>2</b>	<b>-</b>	<b>20</b>	<b>13</b>	<b>7</b>	<b>10</b>	<b>7</b>	<b>3</b>
088	Embarazo terminado en aborto	-	-	-	-	-	-	1	-	1	-	-	-
089	Otras muertes obstétricas directas	2	1	1	2	2	-	15	10	5	10	7	3
090	Muertes obstétricas indirectas	1	-	1	-	-	-	3	2	1	-	-	-
091	Resto de embarazo, parto y puerperio	-	-	-	-	-	-	1	1	-	-	-	-
<b>092</b>	<b>Ciertas afecciones originadas en el periodo perinatal</b>	<b>4</b>	<b>4</b>	<b>-</b>	<b>7</b>	<b>7</b>	<b>-</b>	<b>309</b>	<b>282</b>	<b>27</b>	<b>47</b>	<b>36</b>	<b>11</b>
<b>093</b>	<b>Malformaciones congénitas, deformidades y anomalías</b>	<b>1</b>	<b>-</b>	<b>1</b>	<b>5</b>	<b>5</b>	<b>-</b>	<b>171</b>	<b>142</b>	<b>29</b>	<b>23</b>	<b>13</b>	<b>10</b>
<b>094</b>	<b>Síntomas, signos y hallazgos anormales clínicos</b>	<b>113</b>	<b>58</b>	<b>55</b>	<b>38</b>	<b>21</b>	<b>17</b>	<b>275</b>	<b>170</b>	<b>105</b>	<b>160</b>	<b>42</b>	<b>118</b>
<b>095</b>	<b>Causas externas de morbilidad y de mortalidad</b>	<b>115</b>	<b>73</b>	<b>42</b>	<b>67</b>	<b>49</b>	<b>18</b>	<b>1.535</b>	<b>1.266</b>	<b>269</b>	<b>335</b>	<b>201</b>	<b>134</b>
096	Accidentes de transporte	42	25	17	32	21	11	509	409	100	126	72	54
097	Caídas	4	3	1	2	1	1	126	104	22	22	10	12
098	Ahogamiento y sumersión accidentales	28	17	11	-	-	-	62	46	16	13	8	5
099	Exposición al humo fuego y llamas	1	1	-	1	1	-	12	12	-	6	4	2
100	Envenenamiento accidental por y expos a sustancias nocivas	1	-	1	1	1	-	12	11	1	6	4	2
101	Lesiones autoinfringidas intencionalmente	22	15	7	10	6	4	167	127	40	47	27	20
102	Agresiones	3	3	-	5	5	-	223	198	25	20	13	7
103	Todas las demás causas externas	14	9	5	16	14	2	424	359	65	95	63	32

Fuente: Base de datos de nacimientos y defunciones 2012

**Cuadro No. 9 Defunciones totales, por provincias y áreas de residencia habitual de la persona fallecida, según causas de muerte  
(Lista condensada de 103 Grupos - Décima Revisión - CIE - 10)**

Código	Causas de muerte	Zamora Chinchipe			Galápagos			Sucumbíos			Orellana		
		Total	Urbana	Rural	Total	Urbana	Rural	Total	Urbana	Rural	Total	Urbana	Rural
	<b>Total República</b>	<b>302</b>	<b>211</b>	<b>91</b>	<b>41</b>	<b>38</b>	<b>3</b>	<b>570</b>	<b>430</b>	<b>140</b>	<b>442</b>	<b>268</b>	<b>174</b>
<b>001</b>	<b>Ciertas enfermedades infecciosas y parasitarias</b>	<b>7</b>	<b>5</b>	<b>2</b>	<b>-</b>	<b>-</b>	<b>-</b>	<b>24</b>	<b>17</b>	<b>7</b>	<b>15</b>	<b>9</b>	<b>6</b>
003	Diarrea y gastroenteritis de presunto origen infeccioso	-	-	-	-	-	-	2	2	-	9	5	4
004	Otras enfermedades infecciosas intestinales	-	-	-	-	-	-	3	1	2	-	-	-
005	Tuberculosis respiratoria	-	-	-	-	-	-	5	2	3	-	-	-
006	Otras tuberculosis	-	-	-	-	-	-	3	3	-	-	-	-
008	Tétanos	-	-	-	-	-	-	1	1	-	-	-	-
010	Tos ferina	-	-	-	-	-	-	-	-	-	-	-	-
011	Infección meningocócica	-	-	-	-	-	-	-	-	-	-	-	-
012	Septicemia	6	4	2	-	-	-	5	4	1	3	1	2
013	Infecciones con un modo de transmisión de predominio sexual	-	-	-	-	-	-	-	-	-	-	-	-
014	Poliomielitis aguda	-	-	-	-	-	-	-	-	-	-	-	-
016	Fiebre amarilla	-	-	-	-	-	-	-	-	-	-	-	-
017	Otras fiebres virales transmitidas por artropod y fieb. Hemorr. Virales.	1	1	-	-	-	-	-	-	-	1	1	-
019	Hepatitis viral	-	-	-	-	-	-	-	-	-	-	-	-
020	Enfermedad por virus de la inmunodeficiencia humana (VIH)	-	-	-	-	-	-	3	2	1	1	1	-
021	Paludismo (malaria)	-	-	-	-	-	-	-	-	-	-	-	-
022	Leishmaniasis	-	-	-	-	-	-	-	-	-	-	-	-
023	Tripanosomiasis	-	-	-	-	-	-	-	-	-	-	-	-
025	Resto de ciertas enfermedades infecciosas y parasitarias	-	-	-	-	-	-	2	2	-	1	1	-
<b>026</b>	<b>Tumores (Neoplasias)</b>	<b>42</b>	<b>30</b>	<b>12</b>	<b>10</b>	<b>9</b>	<b>1</b>	<b>49</b>	<b>38</b>	<b>11</b>	<b>25</b>	<b>20</b>	<b>5</b>
027	Tumores maligno del labio. De la cavidad bucal y de la faringe	-	-	-	-	-	-	1	1	-	-	-	-
028	Tumor maligno del esófago	-	-	-	-	-	-	2	2	-	-	-	-
029	Tumor maligno del estómago	9	6	3	3	3	-	9	6	3	3	1	2
030	Tumor maligno del colon del recto y del ano	3	2	1	-	-	-	1	1	-	-	-	-
031	Tumor maligno del hígado y de las vías biliares intrahepáticas	2	2	-	1	1	-	6	5	1	-	-	-
032	Tumor maligno del páncreas	1	1	-	-	-	-	1	1	-	1	1	-
033	Tumor maligno de la laringe	-	-	-	-	-	-	-	-	-	-	-	-

**Cuadro No. 9 Defunciones totales, por provincias y áreas de residencia habitual de la persona fallecida, según causas de muerte  
(Lista condensada de 103 Grupos - Décima Revisión - CIE - 10)**

Código	Causas de muerte	Zamora Chinchipe			Galápagos			Sucumbíos			Orellana		
		Total	Urbana	Rural	Total	Urbana	Rural	Total	Urbana	Rural	Total	Urbana	Rural
034	Tumor maligno de la tráquea de los bronquios y del pulmón	2	1	1	1	1	-	4	4	-	1	-	1
035	Melanoma maligno de la piel	-	-	-	-	-	-	1	1	-	-	-	-
036	Tumor maligno de la mama	1	1	-	-	-	-	1	1	-	2	2	-
037	Tumor maligno del cuello del útero	1	-	1	1	1	-	3	1	2	2	-	2
038	Tumor maligno de las partes y de las no específico del útero	3	3	-	-	-	-	1	1	-	1	1	-
039	Tumor maligno del ovario	-	-	-	-	-	-	1	1	-	-	-	-
040	Tumor maligno de la próstata	6	4	2	-	-	-	3	1	2	1	1	-
041	Tumor maligno de la vejiga urinaria	1	1	-	-	-	-	1	1	-	-	-	-
042	Tumor maligno de la meninge, del encéfalo y de otras partes del sistema nervioso central	1	1	-	1	1	-	1	-	1	1	1	-
043	Linfoma no Hodgkin	1	-	1	2	1	1	2	2	-	2	2	-
044	Mieloma múltiple y tumores malignos de célula plasmáticas	1	1	-	-	-	-	-	-	-	-	-	-
045	Leucemia	-	-	-	-	-	-	3	2	1	3	3	-
046	Resto de tumores malignos	8	6	2	1	1	-	5	4	1	7	7	-
047	Resto de tumores	2	1	1	-	-	-	3	3	-	1	1	-
<b>048</b>	<b>Enfermedades de la sangre y de los órganos hematopoyéticos, ciertos trastornos que afectan el mecanismo de la inmunidad</b>	<b>2</b>	<b>2</b>	<b>-</b>	<b>-</b>	<b>-</b>	<b>-</b>	<b>4</b>	<b>3</b>	<b>1</b>	<b>3</b>	<b>3</b>	<b>-</b>
049	Anemias	1	1	-	-	-	-	3	2	1	3	3	-
050	Resto de enfermedades de la sangre y otras hematopoyéticas y otros trastornos que afectan al mecanismo inmune	1	1	-	-	-	-	1	1	-	-	-	-
<b>051</b>	<b>Enfermedades endocrinas, nutricionales y metabólicas</b>	<b>7</b>	<b>4</b>	<b>3</b>	<b>4</b>	<b>3</b>	<b>1</b>	<b>11</b>	<b>7</b>	<b>4</b>	<b>19</b>	<b>15</b>	<b>4</b>
052	Diabetes mellitus	4	3	1	4	3	1	8	5	3	19	15	4
053	Desnutrición	1	-	1	-	-	-	2	1	1	-	-	-
054	Resto de enfermedades endocrinas, nutricionales y metabólicas	2	1	1	-	-	-	1	1	-	-	-	-
<b>055</b>	<b>Trastornos mentales y del comportamiento</b>	<b>3</b>	<b>2</b>	<b>1</b>	<b>-</b>	<b>-</b>	<b>-</b>	<b>-</b>	<b>-</b>	<b>-</b>	<b>-</b>	<b>-</b>	<b>-</b>
056	Trastornos mentales y del comportamiento debido al uso de sustancias psicoactivas	3	2	1	-	-	-	-	-	-	-	-	-

**Cuadro No. 9 Defunciones totales, por provincias y áreas de residencia habitual de la persona fallecida, según causas de muerte  
(Lista condensada de 103 Grupos - Décima Revisión - CIE - 10)**

Código	Causas de muerte	Zamora Chinchipe			Galápagos			Sucumbíos			Orellana		
		Total	Urbana	Rural	Total	Urbana	Rural	Total	Urbana	Rural	Total	Urbana	Rural
057	Resto de trastornos mentales y del comportamiento	-	-	-	-	-	-	-	-	-	-	-	-
<b>058</b>	<b>Enfermedades del sistema nervioso</b>	<b>3</b>	<b>2</b>	<b>1</b>	<b>1</b>	<b>1</b>	-	<b>9</b>	<b>7</b>	<b>2</b>	<b>6</b>	<b>3</b>	<b>3</b>
059	Meningitis	-	-	-	-	-	-	1	1	-	1	-	1
060	Enfermedad de Alzheimer	-	-	-	-	-	-	2	2	-	-	-	-
061	Resto de enfermedades del sistema nervioso	3	2	1	1	1	-	6	4	2	5	3	2
<b>064</b>	<b>Enfermedades del sistema circulatorio</b>	<b>36</b>	<b>25</b>	<b>11</b>	<b>6</b>	<b>6</b>	-	<b>60</b>	<b>49</b>	<b>11</b>	<b>40</b>	<b>27</b>	<b>13</b>
065	Fiebre reumáticas aguda y enfermedades cardíacas reumáticas crónicas	-	-	-	-	-	-	-	-	-	-	-	-
066	Enfermedades hipertensivas	7	2	5	3	3	-	15	12	3	9	7	2
067	Enfermedades isquémicas del corazón	1	1	-	1	1	-	13	10	3	6	4	2
068	Otras enfermedades del corazón	14	10	4	1	1	-	11	8	3	18	9	9
069	Enfermedades cerebrovasculares	13	11	2	1	1	-	20	18	2	7	7	-
070	Aterosclerosis	-	-	-	-	-	-	-	-	-	-	-	-
071	Resto de enfermedades del sistema circulatorio	1	1	-	-	-	-	1	1	-	-	-	-
<b>072</b>	<b>Enfermedades del sistema respiratorio</b>	<b>31</b>	<b>25</b>	<b>6</b>	<b>4</b>	<b>4</b>	-	<b>25</b>	<b>21</b>	<b>4</b>	<b>26</b>	<b>16</b>	<b>10</b>
073	Influenza (gripe)	-	-	-	-	-	-	1	1	-	1	-	1
074	Neumonía	19	16	3	3	3	-	12	10	2	10	5	5
075	Otras infecciones agudas de las vías respiratorias inferiores	3	1	2	-	-	-	-	-	-	-	-	-
076	Enfermedades crónicas de las vías respiratorias inferiores	5	5	-	1	1	-	7	5	2	9	6	3
077	Resto de enfermedades del sistema respiratorio	4	3	1	-	-	-	5	5	-	6	5	1
<b>078</b>	<b>Enfermedades del sistema digestivo</b>	<b>11</b>	<b>7</b>	<b>4</b>	<b>2</b>	<b>2</b>	-	<b>15</b>	<b>14</b>	<b>1</b>	<b>7</b>	<b>4</b>	<b>3</b>
079	Úlcera gástrica y duodenal	1	1	-	1	1	-	1	1	-	-	-	-
080	Enfermedades del hígado	3	1	2	1	1	-	6	5	1	3	2	1
081	Resto de enfermedades del sistema digestivo	7	5	2	-	-	-	8	8	-	4	2	2
<b>082</b>	<b>Enfermedades de la piel y tejido subcutáneo</b>	-	-	-	-	-	-	-	-	-	-	-	-
<b>083</b>	<b>Enfermedades del sistema osteomuscular y tejido conjuntivo</b>	-	-	-	-	-	-	<b>2</b>	<b>2</b>	-	<b>2</b>	<b>2</b>	-

**Cuadro No. 9 Defunciones totales, por provincias y áreas de residencia habitual de la persona fallecida, según causas de muerte  
(Lista condensada de 103 Grupos - Décima Revisión - CIE - 10)**

Código	Causas de muerte	Zamora Chinchipe			Galápagos			Sucumbíos			Orellana		
		Total	Urbana	Rural	Total	Urbana	Rural	Total	Urbana	Rural	Total	Urbana	Rural
<b>084</b>	<b>Enfermedades del sistema genitourinario</b>	<b>6</b>	<b>5</b>	<b>1</b>	<b>1</b>	<b>1</b>	<b>-</b>	<b>8</b>	<b>6</b>	<b>2</b>	<b>4</b>	<b>4</b>	<b>-</b>
085	Enfermedades renales, glomerular y tubulointerstial	-	-	-	-	-	-	1	1	-	-	-	-
086	Resto de enfermedades del sistema genitourinario	6	5	1	1	1	-	7	5	2	4	4	-
<b>087</b>	<b>Embarazo, parto y puerperio</b>	<b>1</b>	<b>-</b>	<b>1</b>	<b>-</b>	<b>-</b>	<b>-</b>	<b>6</b>	<b>6</b>	<b>-</b>	<b>4</b>	<b>4</b>	<b>-</b>
088	Embarazo terminado en aborto	-	-	-	-	-	-	1	1	-	-	-	-
089	Otras muertes obstétricas directas	1	-	1	-	-	-	5	5	-	4	4	-
090	Muertes obstétricas indirectas	-	-	-	-	-	-	-	-	-	-	-	-
091	Resto de embarazo, parto y puerperio	-	-	-	-	-	-	-	-	-	-	-	-
<b>092</b>	<b>Ciertas afecciones originadas en el periodo perinatal</b>	<b>-</b>	<b>-</b>	<b>-</b>	<b>1</b>	<b>1</b>	<b>-</b>	<b>17</b>	<b>14</b>	<b>3</b>	<b>13</b>	<b>10</b>	<b>3</b>
<b>093</b>	<b>Malformaciones congénitas, deformidades y anomalías</b>	<b>4</b>	<b>4</b>	<b>-</b>	<b>2</b>	<b>2</b>	<b>-</b>	<b>4</b>	<b>4</b>	<b>-</b>	<b>9</b>	<b>7</b>	<b>2</b>
<b>094</b>	<b>Síntomas, signos y hallazgos anormales clínicos</b>	<b>94</b>	<b>62</b>	<b>32</b>	<b>2</b>	<b>2</b>	<b>-</b>	<b>145</b>	<b>90</b>	<b>55</b>	<b>144</b>	<b>65</b>	<b>79</b>
<b>095</b>	<b>Causas externas de morbilidad y de mortalidad</b>	<b>55</b>	<b>38</b>	<b>17</b>	<b>8</b>	<b>7</b>	<b>1</b>	<b>191</b>	<b>152</b>	<b>39</b>	<b>125</b>	<b>79</b>	<b>46</b>
096	Accidentes de transporte	19	14	5	4	4	-	79	63	16	51	34	17
097	Caídas	1	1	-	1	-	1	4	3	1	2	2	-
098	Ahogamiento y sumersión accidentales	10	8	2	2	2	-	19	16	3	16	4	12
099	Exposición al humo fuego y llamas	-	-	-	-	-	-	1	1	-	5	5	-
100	Envenenamiento accidental por y expos a sustancias nocivas	1	-	1	-	-	-	1	1	-	2	1	1
101	Lesiones autoinflingidas intencionalmente	4	3	1	-	-	-	18	15	3	20	13	7
102	Agresiones	2	2	-	-	-	-	51	40	11	14	12	2
103	Todas las demás causas externas	18	10	8	1	1	-	18	13	5	15	8	7

Fuente: Base de datos de nacimientos y defunciones 2012



**Cuadro No. 9 Defunciones totales, por provincias y áreas de residencia habitual de la persona fallecida, según causas de muerte  
(Lista condensada de 103 Grupos - Décima Revisión - CIE - 10)**

Código	Causas de muerte	Santo Domingo de los Tsáchilas			Santa Elena			Exterior		Zonas no delimitadas	
		Total	Urbana	Rural	Total	Urbana	Rural	Total	Ignorado	Total	Rural
	<b>Total República</b>	<b>1.433</b>	<b>1.318</b>	<b>115</b>	<b>1.218</b>	<b>800</b>	<b>418</b>	<b>17</b>	<b>17</b>	<b>31</b>	<b>31</b>
<b>001</b>	<b>Ciertas enfermedades infecciosas y parasitarias</b>	<b>63</b>	<b>58</b>	<b>5</b>	<b>50</b>	<b>29</b>	<b>21</b>	-	-	-	-
003	Diarrea y gastroenteritis de presunto origen infeccioso	2	1	1	7	4	3	-	-	-	-
004	Otras enfermedades infecciosas intestinales	1	-	1	-	-	-	-	-	-	-
005	Tuberculosis respiratoria	9	9	-	9	7	2	-	-	-	-
006	Otras tuberculosis	2	1	1	1	1	-	-	-	-	-
008	Tétanos	-	-	-	-	-	-	-	-	-	-
010	Tos ferina	-	-	-	-	-	-	-	-	-	-
011	Infección meningocócica	-	-	-	-	-	-	-	-	-	-
012	Septicemia	26	25	1	15	6	9	-	-	-	-
013	Infecciones con un modo de transmisión de predominio sexual	1	-	1	-	-	-	-	-	-	-
014	Poliomielitis aguda	-	-	-	-	-	-	-	-	-	-
016	Fiebre amarilla	-	-	-	-	-	-	-	-	-	-
017	Otras fiebres virales transmitidas por artropod y fieb. Hemorr. Virales.	2	2	-	1	-	1	-	-	-	-
019	Hepatitis viral	-	-	-	-	-	-	-	-	-	-
020	Enfermedad por virus de la inmunodeficiencia humana (VIH)	18	18	-	17	11	6	-	-	-	-
021	Paludismo (malaria)	-	-	-	-	-	-	-	-	-	-
022	Leishmaniasis	-	-	-	-	-	-	-	-	-	-
023	Tripanosomiasis	-	-	-	-	-	-	-	-	-	-
025	Resto de ciertas enfermedades infecciosas y parasitarias	2	2	-	-	-	-	-	-	-	-
<b>026</b>	<b>Tumores (Neoplasias)</b>	<b>261</b>	<b>231</b>	<b>30</b>	<b>166</b>	<b>112</b>	<b>54</b>	<b>1</b>	<b>1</b>	<b>7</b>	<b>7</b>
027	Tumores maligno del labio. De la cavidad bucal y de la faringe	2	1	1	3	3	-	-	-	-	-
028	Tumor maligno del esófago	1	1	-	2	1	1	-	-	-	-
029	Tumor maligno del estómago	50	46	4	31	22	9	-	-	1	1
030	Tumor maligno del colon del recto y del ano	15	13	2	8	7	1	1	1	-	-
031	Tumor maligno del hígado y de las vías biliares intrahepáticas	23	21	2	16	9	7	-	-	-	-
032	Tumor maligno del páncreas	11	11	-	3	3	-	-	-	-	-
033	Tumor maligno de la laringe	2	2	-	-	-	-	-	-	-	-

**Cuadro No. 9 Defunciones totales, por provincias y áreas de residencia habitual de la persona fallecida, según causas de muerte  
(Lista condensada de 103 Grupos - Décima Revisión - CIE - 10)**

Código	Causas de muerte	Santo Domingo de los Tsáchilas			Santa Elena			Exterior		Zonas no delimitadas	
		Total	Urbana	Rural	Total	Urbana	Rural	Total	Ignorado	Total	Rural
034	Tumor maligno de la tráquea de los bronquio y del pulmón	18	17	1	12	7	5	-	-	-	-
035	Melanoma maligno de la piel	4	3	1	-	-	-	-	-	-	-
036	Tumor maligno de la mama	10	9	1	6	4	2	-	-	-	-
037	Tumor maligno del cuello del útero	8	7	1	11	7	4	-	-	-	-
038	Tumor maligno de las partes y de las no específico del útero	11	9	2	2	2	-	-	-	-	-
039	Tumor maligno del ovario	2	2	-	2	1	1	-	-	-	-
040	Tumor maligno de la próstata	17	16	1	19	14	5	-	-	1	1
041	Tumor maligno de la vejiga urinaria	3	3	-	-	-	-	-	-	-	-
042	Tumor maligno de la meninge, del encéfalo y de otras partes del sistema nervioso central	9	7	2	7	3	4	-	-	-	-
043	Linfoma no Hodgkin	4	4	-	4	4	-	-	-	1	1
044	Mieloma múltiple y tumores malignos de célula plasmáticas	2	2	-	-	-	-	-	-	-	-
045	Leucemia	16	12	4	6	6	-	-	-	-	-
046	Resto de tumores malignos	43	36	7	26	16	10	-	-	3	3
047	Resto de tumores	10	9	1	8	3	5	-	-	1	1
<b>048</b>	<b>Enfermedades de la sangre y de los órganos hematopoyéticos, ciertos trastornos que afectan el mecanismo de la inmunidad</b>	<b>11</b>	<b>10</b>	<b>1</b>	<b>13</b>	<b>8</b>	<b>5</b>	-	-	-	-
049	Anemias	10	9	1	10	7	3	-	-	-	-
050	Resto de enfermedades de la sangre y otras hematopoyéticas y otros trastornos que afectan al mecanismo inmune	1	1	-	3	1	2	-	-	-	-
<b>051</b>	<b>Enfermedades endocrinas, nutricionales y metabólicas</b>	<b>148</b>	<b>135</b>	<b>13</b>	<b>172</b>	<b>111</b>	<b>61</b>	<b>1</b>	<b>1</b>	<b>4</b>	<b>4</b>
052	Diabetes mellitus	127	116	11	163	105	58	1	1	4	4
053	Desnutrición	15	13	2	1	1	-	-	-	-	-
054	Resto de enfermedades endocrinas, nutricionales y metabólicas	6	6	-	8	5	3	-	-	-	-
<b>055</b>	<b>Trastornos mentales y del comportamiento</b>	<b>6</b>	<b>4</b>	<b>2</b>	<b>1</b>	<b>1</b>	<b>-</b>	<b>-</b>	<b>-</b>	<b>-</b>	<b>-</b>

**Cuadro No. 9 Defunciones totales, por provincias y áreas de residencia habitual de la persona fallecida, según causas de muerte  
(Lista condensada de 103 Grupos - Décima Revisión - CIE - 10)**

Código	Causas de muerte	Santo Domingo de los Tsáchilas			Santa Elena			Exterior		Zonas no delimitadas	
		Total	Urbana	Rural	Total	Urbana	Rural	Total	Ignorado	Total	Rural
056	Trastornos mentales y del comportamiento debido al uso de sustancias psicoactivas	1	1	-	1	1	-	-	-	-	-
057	Resto de trastornos mentales y del comportamiento	5	3	2	-	-	-	-	-	-	-
<b>058</b>	<b>Enfermedades del sistema nervioso</b>	<b>26</b>	<b>26</b>	<b>-</b>	<b>29</b>	<b>20</b>	<b>9</b>	<b>-</b>	<b>-</b>	<b>-</b>	<b>-</b>
059	Meningitis	1	1	-	-	-	-	-	-	-	-
060	Enfermedad de Alzheimer	6	6	-	4	3	1	-	-	-	-
061	Resto de enfermedades del sistema nervioso	19	19	-	25	17	8	-	-	-	-
<b>064</b>	<b>Enfermedades del sistema circulatorio</b>	<b>327</b>	<b>302</b>	<b>25</b>	<b>311</b>	<b>189</b>	<b>122</b>	<b>5</b>	<b>5</b>	<b>11</b>	<b>11</b>
065	Fiebre reumáticas aguda y enfermedades cardíacas reumáticas crónicas	6	5	1	-	-	-	-	-	-	-
066	Enfermedades hipertensivas	77	71	6	107	52	55	1	1	3	3
067	Enfermedades isquémicas del corazón	95	89	6	41	31	10	2	2	1	1
068	Otras enfermedades del corazón	57	54	3	51	28	23	1	1	3	3
069	Enfermedades cerebrovasculares	83	75	8	106	73	33	1	1	4	4
070	Aterosclerosis	-	-	-	4	3	1	-	-	-	-
071	Resto de enfermedades del sistema circulatorio	9	8	1	2	2	-	-	-	-	-
<b>072</b>	<b>Enfermedades del sistema respiratorio</b>	<b>115</b>	<b>105</b>	<b>10</b>	<b>95</b>	<b>65</b>	<b>30</b>	<b>-</b>	<b>-</b>	<b>1</b>	<b>1</b>
073	Influenza (gripe)	1	1	-	-	-	-	-	-	-	-
074	Neumonía	46	43	3	65	48	17	-	-	1	1
075	Otras infecciones agudas de las vías respiratorias inferiores	1	1	-	2	1	1	-	-	-	-
076	Enfermedades crónicas de las vías respiratorias inferiores	37	32	5	15	6	9	-	-	-	-
077	Resto de enfermedades del sistema respiratorio	30	28	2	13	10	3	-	-	-	-
<b>078</b>	<b>Enfermedades del sistema digestivo</b>	<b>79</b>	<b>73</b>	<b>6</b>	<b>113</b>	<b>88</b>	<b>25</b>	<b>-</b>	<b>-</b>	<b>-</b>	<b>-</b>
079	Úlcera gástrica y duodenal	7	7	-	3	3	-	-	-	-	-
080	Enfermedades del hígado	45	42	3	87	69	18	-	-	-	-
081	Resto de enfermedades del sistema digestivo	27	24	3	23	16	7	-	-	-	-

**Cuadro No. 9 Defunciones totales, por provincias y áreas de residencia habitual de la persona fallecida, según causas de muerte  
(Lista condensada de 103 Grupos - Décima Revisión - CIE - 10)**

Código	Causas de muerte	Santo Domingo de los Tsáchilas			Santa Elena			Exterior		Zonas no delimitadas	
		Total	Urbana	Rural	Total	Urbana	Rural	Total	Ignorado	Total	Rural
082	Enfermedades de la piel y tejido subcutáneo	-	-	-	-	-	-	-	-	-	-
083	Enfermedades del sistema osteomuscular y tejido conjuntivo	3	3	-	9	6	3	-	-	-	-
084	Enfermedades del sistema genitourinario	23	18	5	36	27	9	-	-	-	-
085	Enfermedades renales, glomerular y tubulointerstitial	-	-	-	5	4	1	-	-	-	-
086	Resto de enfermedades del sistema genitourinario	23	18	5	31	23	8	-	-	-	-
087	<b>Embarazo, parto y puerperio</b>	7	7	-	3	1	2	-	-	-	-
088	Embarazo terminado en aborto	-	-	-	-	-	-	-	-	-	-
089	Otras muertes obstétricas directas	7	7	-	3	1	2	-	-	-	-
090	Muertes obstétricas indirectas	-	-	-	-	-	-	-	-	-	-
091	Resto de embarazo, parto y puerperio	-	-	-	-	-	-	-	-	-	-
092	<b>Ciertas afecciones originadas en el periodo perinatal</b>	33	32	1	43	29	14	-	-	-	-
093	<b>Malformaciones congénitas, deformidades y anomalías</b>	22	21	1	15	12	3	-	-	-	-
094	<b>Síntomas, signos y hallazgos anormales clínicos</b>	24	20	4	39	17	22	-	-	1	1
095	<b>Causas externas de morbilidad y de mortalidad</b>	285	273	12	123	85	38	10	10	7	7
096	Accidentes de transporte	117	113	4	54	36	18	2	2	2	2
097	Caídas	10	8	2	4	4	-	1	1	-	-
098	Ahogamiento y sumersión accidentales	10	9	1	5	2	3	4	4	-	-
099	Exposición al humo fuego y llamas	2	2	-	1	1	-	-	-	-	-
100	Envenenamiento accidental por y expos a sustancias nocivas	2	2	-	-	-	-	-	-	-	-
101	Lesiones autoinflingidas intencionalmente	31	31	-	9	6	3	-	-	-	-
102	Agresiones	76	75	1	7	5	2	3	3	4	4
103	Todas las demás causas externas	37	33	4	43	31	12	-	-	1	1

Fuente: Base de datos de nacimientos y defunciones 2012

Cuadro No. 10 Defunciones totales, por tipo de certificación y grupos de edad, según sexo y causas de muerte  
Lista internacional detallada (Décima revisión CIE - 10)

Código	Causas de muerte y sexo	Total fallecidos	Tipo de certificación		Grupos de edad										
			Con certif.	Sin certif.	Menores de 1 año			Mayores de 1 año					Edad ignorada		
					Total	menores a 6 días	7 - 27 días	28 días 11 meses	Total	1 - 4 años	5 - 14 años	15 - 49 años		50 - 64 años	65 años y más
	<b>Total República</b>	<b>63.511</b>	<b>57.427</b>	<b>6.084</b>	<b>3.002</b>	<b>1.171</b>	<b>395</b>	<b>1.436</b>	<b>60.459</b>	<b>994</b>	<b>1.100</b>	<b>12.404</b>	<b>9.747</b>	<b>36.214</b>	<b>50</b>
	Hombre	35.314	31.498	3.816	1.656	684	218	754	33.627	527	624	8.590	5.538	18.348	31
	Mujer	28.197	25.929	2.268	1.346	487	177	682	26.832	467	476	3.814	4.209	17.866	19
<b>I</b>	<b>Ciertas Enfermedades Infecciosas y Parasitarias</b>	<b>2.332</b>	<b>2.300</b>	<b>32</b>	<b>76</b>	<b>3</b>	<b>2</b>	<b>71</b>	<b>2.254</b>	<b>81</b>	<b>62</b>	<b>870</b>	<b>334</b>	<b>907</b>	<b>2</b>
	Hombre	1.450	1.433	17	38	3	-	35	1.410	47	35	630	205	493	2
	Mujer	882	867	15	38	-	2	36	844	34	27	240	129	414	-
<b>A01</b>	<b>Fiebres tifoidea y paratifoidea</b>	<b>3</b>	<b>3</b>	<b>-</b>	<b>-</b>	<b>-</b>	<b>-</b>	<b>-</b>	<b>3</b>	<b>-</b>	<b>-</b>	<b>1</b>	<b>-</b>	<b>2</b>	<b>-</b>
	Hombre	2	2	-	-	-	-	-	2	-	-	-	-	2	-
	Mujer	1	1	-	-	-	-	-	1	-	-	1	-	-	-
<b>A02</b>	<b>Otras infecciones debidas a salmonella</b>	<b>6</b>	<b>6</b>	<b>-</b>	<b>1</b>	<b>-</b>	<b>-</b>	<b>1</b>	<b>5</b>	<b>-</b>	<b>-</b>	<b>1</b>	<b>1</b>	<b>3</b>	<b>-</b>
	Hombre	4	4	-	1	-	-	1	3	-	-	1	-	2	-
	Mujer	2	2	-	-	-	-	-	2	-	-	-	1	1	-
<b>A04</b>	<b>Otras infecciones intestinales bacterianas</b>	<b>17</b>	<b>17</b>	<b>-</b>	<b>2</b>	<b>-</b>	<b>-</b>	<b>2</b>	<b>15</b>	<b>3</b>	<b>1</b>	<b>-</b>	<b>1</b>	<b>10</b>	<b>-</b>
	Hombre	9	9	-	1	-	-	1	8	3	-	-	-	5	-
	Mujer	8	8	-	1	-	-	1	7	-	1	-	1	5	-
<b>A05</b>	<b>Otras intoxicaciones alimentarias bacterianas</b>	<b>15</b>	<b>15</b>	<b>-</b>	<b>1</b>	<b>-</b>	<b>-</b>	<b>1</b>	<b>14</b>	<b>4</b>	<b>4</b>	<b>1</b>	<b>1</b>	<b>4</b>	<b>-</b>
	Hombre	9	9	-	1	-	-	1	8	3	2	1	1	1	-
	Mujer	6	6	-	-	-	-	-	6	1	2	-	-	3	-
<b>A06</b>	<b>Amebiasis</b>	<b>2</b>	<b>2</b>	<b>-</b>	<b>-</b>	<b>-</b>	<b>-</b>	<b>-</b>	<b>2</b>	<b>-</b>	<b>-</b>	<b>-</b>	<b>-</b>	<b>2</b>	<b>-</b>
	Hombre	1	1	-	-	-	-	-	1	-	-	-	-	1	-
	Mujer	1	1	-	-	-	-	-	1	-	-	-	-	1	-
<b>A09</b>	<b>Diarrea y gastroenteritis de presunto origen infeccioso</b>	<b>187</b>	<b>155</b>	<b>32</b>	<b>40</b>	<b>1</b>	<b>1</b>	<b>38</b>	<b>147</b>	<b>46</b>	<b>11</b>	<b>12</b>	<b>11</b>	<b>67</b>	<b>-</b>
	Hombre	101	84	17	24	1	-	23	77	29	6	5	6	31	-
	Mujer	86	71	15	16	-	1	15	70	17	5	7	5	36	-
<b>A15</b>	<b>Tuberculosis respiratoria confirmada bacteriológica e histológicamente</b>	<b>6</b>	<b>6</b>	<b>-</b>	<b>-</b>	<b>-</b>	<b>-</b>	<b>-</b>	<b>6</b>	<b>-</b>	<b>-</b>	<b>2</b>	<b>2</b>	<b>2</b>	<b>-</b>
	Hombre	3	3	-	-	-	-	-	3	-	-	1	1	1	-
	Mujer	3	3	-	-	-	-	-	3	-	-	1	1	1	-
<b>A16</b>	<b>Tuberculosis respiratoria no confirmad bacteriológica e histológicamente</b>	<b>370</b>	<b>370</b>	<b>-</b>	<b>-</b>	<b>-</b>	<b>-</b>	<b>-</b>	<b>369</b>	<b>-</b>	<b>5</b>	<b>120</b>	<b>78</b>	<b>166</b>	<b>1</b>
	Hombre	245	245	-	-	-	-	-	244	-	3	88	50	103	1
	Mujer	125	125	-	-	-	-	-	125	-	2	32	28	63	-
<b>A17</b>	<b>Tuberculosis del sistema nervioso</b>	<b>25</b>	<b>25</b>	<b>-</b>	<b>1</b>	<b>-</b>	<b>-</b>	<b>1</b>	<b>24</b>	<b>-</b>	<b>-</b>	<b>14</b>	<b>5</b>	<b>5</b>	<b>-</b>

Cuadro No. 10 Defunciones totales, por tipo de certificación y grupos de edad, según sexo y causas de muerte  
Lista internacional detallada (Décima revisión CIE - 10)

Código	Causas de muerte y sexo	Total fallecidos	Tipo de certificación		Grupos de edad										
			Con certif.	Sin certif.	Menores de 1 año			Mayores de 1 año					Edad ignorada		
					Total	menor es a 6 días	7 - 27 días	28 días 11 meses	Total	1 - 4 años	5 - 14 años	15 - 49 años		50 - 64 años	65 años y más
	Hombre	18	18	-	1	-	-	1	17	-	-	9	4	4	-
	Mujer	7	7	-	-	-	-	-	7	-	-	5	1	1	-
<b>A18</b>	<b>Tuberculosis de otros órganos</b>	<b>12</b>	<b>12</b>	-	-	-	-	-	<b>12</b>	-	-	<b>3</b>	<b>5</b>	<b>4</b>	-
	Hombre	9	9	-	-	-	-	-	9	-	-	2	4	3	-
	Mujer	3	3	-	-	-	-	-	3	-	-	1	1	1	-
<b>A19</b>	<b>Tuberculosis miliar</b>	<b>16</b>	<b>16</b>	-	-	-	-	-	<b>16</b>	-	-	<b>2</b>	<b>5</b>	<b>9</b>	-
	Hombre	10	10	-	-	-	-	-	10	-	-	1	3	6	-
	Mujer	6	6	-	-	-	-	-	6	-	-	1	2	3	-
<b>A27</b>	<b>Leptospirosis</b>	<b>5</b>	<b>5</b>	-	-	-	-	-	<b>5</b>	-	-	<b>3</b>	<b>2</b>	-	-
	Hombre	3	3	-	-	-	-	-	3	-	-	2	1	-	-
	Mujer	2	2	-	-	-	-	-	2	-	-	1	1	-	-
<b>A30</b>	<b>Lepra (Enfermedad de Hansen)</b>	<b>2</b>	<b>2</b>	-	-	-	-	-	<b>2</b>	-	-	-	-	<b>2</b>	-
	Hombre	2	2	-	-	-	-	-	2	-	-	-	-	2	-
<b>A33</b>	<b>Tétanos neonatal</b>	<b>1</b>	<b>1</b>	-	<b>1</b>	<b>1</b>	-	-	-	-	-	-	-	-	-
	Hombre	1	1	-	1	1	-	-	-	-	-	-	-	-	-
<b>A35</b>	<b>Otros tétanos</b>	<b>1</b>	<b>1</b>	-	-	-	-	-	<b>1</b>	-	<b>1</b>	-	-	-	-
	Mujer	1	1	-	-	-	-	-	1	-	1	-	-	-	-
<b>A37</b>	<b>Tos ferina (Tos convulsiva)</b>	<b>1</b>	<b>1</b>	-	<b>1</b>	-	-	<b>1</b>	-	-	-	-	-	-	-
	Mujer	1	1	-	1	-	-	1	-	-	-	-	-	-	-
<b>A39</b>	<b>Infección meningocócica</b>	<b>2</b>	<b>2</b>	-	-	-	-	-	<b>2</b>	-	-	<b>1</b>	-	<b>1</b>	-
	Mujer	2	2	-	-	-	-	-	2	-	-	1	-	1	-
<b>A40</b>	<b>Septicemia estreptocócica</b>	<b>1</b>	<b>1</b>	-	-	-	-	-	<b>1</b>	-	-	-	-	<b>1</b>	-
	Hombre	1	1	-	-	-	-	-	1	-	-	-	-	1	-
<b>A41</b>	<b>Otras septicemias</b>	<b>768</b>	<b>768</b>	-	<b>13</b>	-	-	<b>13</b>	<b>754</b>	<b>13</b>	<b>23</b>	<b>91</b>	<b>102</b>	<b>525</b>	<b>1</b>
	Hombre	388	388	-	5	-	-	5	382	4	15	52	49	262	1
	Mujer	380	380	-	8	-	-	8	372	9	8	39	53	263	-
<b>A46</b>	<b>Erisipela</b>	<b>2</b>	<b>2</b>	-	-	-	-	-	<b>2</b>	<b>1</b>	-	-	-	<b>1</b>	-
	Mujer	2	2	-	-	-	-	-	2	1	-	-	-	1	-
<b>A48</b>	<b>Otras enfermedades bacterianas, no clasificadas en otra parte</b>	<b>1</b>	<b>1</b>	-	-	-	-	-	<b>1</b>	-	-	-	-	<b>1</b>	-
	Hombre	1	1	-	-	-	-	-	1	-	-	-	-	1	-
<b>A49</b>	<b>Infección bacteriana de sitio no especificado</b>	<b>6</b>	<b>6</b>	-	-	-	-	-	<b>6</b>	<b>1</b>	-	-	-	<b>5</b>	-
	Hombre	3	3	-	-	-	-	-	3	-	-	-	-	3	-
	Mujer	3	3	-	-	-	-	-	3	1	-	-	-	2	-
<b>A50</b>	<b>Sífilis congénita</b>	<b>1</b>	<b>1</b>	-	<b>1</b>	-	<b>1</b>	-	-	-	-	-	-	-	-



Cuadro No. 10 Defunciones totales, por tipo de certificación y grupos de edad, según sexo y causas de muerte  
Lista internacional detallada (Décima revisión CIE - 10)

Código	Causas de muerte y sexo	Total fallecidos	Tipo de certificación		Grupos de edad											
			Con certif.	Sin certif.	Menores de 1 año			Mayores de 1 año					Edad ignorada			
					Total	menor es a 6 días	7 - 27 días	28 días 11 meses	Total	1 - 4 años	5 - 14 años	15 - 49 años		50 - 64 años	65 años y más	
	Mujer	1	1	-	1	-	1	-	-	-	-	-	-	-	-	-
<b>A53</b>	<b>Otras sífilis y las no especificadas</b>	<b>2</b>	<b>2</b>	-	-	-	-	-	-	<b>2</b>	-	-	-	-	<b>2</b>	-
	Hombre	2	2	-	-	-	-	-	-	2	-	-	-	-	2	-
<b>A69</b>	<b>Otras infecciones causadas por espiroquetas</b>	<b>1</b>	<b>1</b>	-	-	-	-	-	-	<b>1</b>	-	-	-	<b>1</b>	-	-
	Hombre	1	1	-	-	-	-	-	-	1	-	-	-	1	-	-
<b>A80</b>	<b>Poliomielitis aguda</b>	<b>2</b>	<b>2</b>	-	-	-	-	-	-	<b>2</b>	-	-	-	<b>1</b>	<b>1</b>	-
	Hombre	1	1	-	-	-	-	-	-	1	-	-	-	-	1	-
	Mujer	1	1	-	-	-	-	-	-	1	-	-	-	1	-	-
<b>A81</b>	<b>Infecciones del sistema nervioso central por virus lento</b>	<b>2</b>	<b>2</b>	-	-	-	-	-	-	<b>2</b>	-	-	<b>1</b>	<b>1</b>	-	-
	Hombre	2	2	-	-	-	-	-	-	2	-	-	1	1	-	-
<b>A86</b>	<b>Encefalitis viral, no especificada</b>	<b>9</b>	<b>9</b>	-	-	-	-	-	-	<b>9</b>	<b>1</b>	<b>2</b>	<b>3</b>	<b>1</b>	<b>2</b>	-
	Hombre	5	5	-	-	-	-	-	-	5	1	1	2	-	1	-
	Mujer	4	4	-	-	-	-	-	-	4	-	1	1	1	1	-
<b>A90</b>	<b>Fiebre del dengue(Dengue clásico)</b>	<b>20</b>	<b>20</b>	-	<b>3</b>	-	-	<b>3</b>	<b>17</b>	-	<b>7</b>	<b>5</b>	<b>2</b>	<b>3</b>	-	-
	Hombre	9	9	-	-	-	-	-	9	-	4	5	-	-	-	-
	Mujer	11	11	-	3	-	-	3	8	-	3	-	2	3	-	-
<b>A91</b>	<b>Fiebre del dengue hemorrágico</b>	<b>18</b>	<b>18</b>	-	<b>3</b>	-	-	<b>3</b>	<b>15</b>	<b>3</b>	<b>4</b>	<b>5</b>	<b>1</b>	<b>2</b>	-	-
	Hombre	10	10	-	1	-	-	1	9	1	3	4	-	1	-	-
	Mujer	8	8	-	2	-	-	2	6	2	1	1	1	1	-	-
<b>A95</b>	<b>Fiebre amarilla</b>	<b>1</b>	<b>1</b>	-	-	-	-	-	<b>1</b>	-	-	<b>1</b>	-	-	-	-
	Hombre	1	1	-	-	-	-	-	1	-	-	1	-	-	-	-
<b>B00</b>	<b>Infecciones herpéticas(herpes simple)</b>	<b>3</b>	<b>3</b>	-	-	-	-	-	<b>3</b>	<b>1</b>	-	<b>1</b>	-	<b>1</b>	-	-
	Hombre	1	1	-	-	-	-	-	1	-	-	-	-	1	-	-
	Mujer	2	2	-	-	-	-	-	2	1	-	1	-	-	-	-
<b>B01</b>	<b>Varicela</b>	<b>1</b>	<b>1</b>	-	-	-	-	-	<b>1</b>	-	<b>1</b>	-	-	-	-	-
	Mujer	1	1	-	-	-	-	-	1	-	1	-	-	-	-	-
<b>B02</b>	<b>Herpes zoster</b>	<b>8</b>	<b>8</b>	-	-	-	-	-	<b>8</b>	-	-	-	<b>1</b>	<b>7</b>	-	-
	Hombre	3	3	-	-	-	-	-	3	-	-	-	1	2	-	-
	Mujer	5	5	-	-	-	-	-	5	-	-	-	-	5	-	-
<b>B15</b>	<b>Hepatitis aguda tipo A</b>	<b>3</b>	<b>3</b>	-	-	-	-	-	<b>3</b>	-	-	<b>2</b>	-	<b>1</b>	-	-
	Hombre	2	2	-	-	-	-	-	2	-	-	1	-	1	-	-
	Mujer	1	1	-	-	-	-	-	1	-	-	1	-	-	-	-
<b>B16</b>	<b>Hepatitis aguda tipo B</b>	<b>12</b>	<b>12</b>	-	-	-	-	-	<b>12</b>	-	-	<b>4</b>	<b>2</b>	<b>6</b>	-	-
	Hombre	6	6	-	-	-	-	-	6	-	-	3	2	1	-	-

Cuadro No. 10 Defunciones totales, por tipo de certificación y grupos de edad, según sexo y causas de muerte  
Lista internacional detallada (Décima revisión CIE - 10)

Código	Causas de muerte y sexo	Total fallecidos	Tipo de certificación		Grupos de edad											
			Con certif.	Sin certif.	Menores de 1 año			Mayores de 1 año					Edad ignorada			
					Total	menor es a 6 días	7 - 27 días	28 días 11 meses	Total	1 - 4 años	5 - 14 años	15 - 49 años		50 - 64 años	65 años y más	
	Mujer	6	6	-	-	-	-	-	-	6	-	-	1	-	5	-
<b>B17</b>	<b>Otras hepatitis virales agudas</b>	<b>1</b>	<b>1</b>	-	-	-	-	-	-	<b>1</b>	-	-	-	-	<b>1</b>	-
	Hombre	1	1	-	-	-	-	-	-	1	-	-	-	-	1	-
<b>B18</b>	<b>Hepatitis viral crónica</b>	<b>2</b>	<b>2</b>	-	-	-	-	-	-	<b>2</b>	-	-	-	-	<b>2</b>	-
	Hombre	1	1	-	-	-	-	-	-	1	-	-	-	-	1	-
	Mujer	1	1	-	-	-	-	-	-	1	-	-	-	-	1	-
<b>B19</b>	<b>Hepatitis viral, sin otra especificación</b>	<b>7</b>	<b>7</b>	-	-	-	-	-	-	<b>7</b>	-	-	<b>1</b>	-	<b>6</b>	-
	Hombre	6	6	-	-	-	-	-	-	6	-	-	1	-	5	-
	Mujer	1	1	-	-	-	-	-	-	1	-	-	-	-	1	-
<b>B20</b>	<b>Enfermedades por virus de la inmunodeficiencia humana (VIH) resultante en enfermedades infecciosas v parasitarias</b>	<b>384</b>	<b>384</b>	-	<b>2</b>	-	-	<b>2</b>	<b>382</b>	<b>3</b>	<b>1</b>	<b>325</b>	<b>41</b>	<b>12</b>	-	-
	Hombre	283	283	-	1	-	-	1	282	2	-	239	30	11	-	-
	Mujer	101	101	-	1	-	-	1	100	1	1	86	11	1	-	-
<b>B21</b>	<b>Enfermedades por virus de la inmunodeficiencia humana (VIH) resultante en tumores malignos</b>	<b>32</b>	<b>32</b>	-	-	-	-	-	<b>32</b>	-	-	<b>23</b>	<b>7</b>	<b>2</b>	-	-
	Hombre	27	27	-	-	-	-	-	27	-	-	20	6	1	-	-
	Mujer	5	5	-	-	-	-	-	5	-	-	3	1	1	-	-
<b>B22</b>	<b>Enfermedades por virus de la inmunodeficiencia humana (VIH) resultante en otras enfermedades</b>	<b>25</b>	<b>25</b>	-	<b>1</b>	-	-	<b>1</b>	<b>24</b>	-	-	<b>22</b>	<b>1</b>	<b>1</b>	-	-
	Hombre	18	18	-	-	-	-	-	18	-	-	16	1	1	-	-
	Mujer	7	7	-	1	-	-	1	6	-	-	6	-	-	-	-
<b>B23</b>	<b>Enfermedades por virus de la inmunodeficiencia humana (VIH) resultante en otras afecciones</b>	<b>17</b>	<b>17</b>	-	<b>1</b>	-	-	<b>1</b>	<b>16</b>	-	-	<b>10</b>	<b>5</b>	<b>1</b>	-	-
	Hombre	15	15	-	-	-	-	-	15	-	-	9	5	1	-	-
	Mujer	2	2	-	1	-	-	1	1	-	-	1	-	-	-	-
<b>B24</b>	<b>Enfermedades por virus de la inmunodeficiencia humana (VIH) sin otra especificación</b>	<b>252</b>	<b>252</b>	-	<b>3</b>	<b>1</b>	-	<b>2</b>	<b>249</b>	<b>2</b>	-	<b>193</b>	<b>43</b>	<b>11</b>	-	-
	Hombre	193	193	-	2	1	-	1	191	1	-	150	31	9	-	-
	Mujer	59	59	-	1	-	-	1	58	1	-	43	12	2	-	-
<b>B25</b>	<b>Enfermedad debido a virus citomegálico</b>	<b>2</b>	<b>2</b>	-	-	-	-	-	<b>2</b>	-	-	<b>2</b>	-	-	-	-
	Hombre	1	1	-	-	-	-	-	1	-	-	1	-	-	-	-

Cuadro No. 10 Defunciones totales, por tipo de certificación y grupos de edad, según sexo y causas de muerte  
Lista internacional detallada (Décima revisión CIE - 10)

Código	Causas de muerte y sexo	Total fallecidos	Tipo de certificación		Grupos de edad											
			Con certif.	Sin certif.	Menores de 1 año			Mayores de 1 año					Edad ignorada			
					Total	menor es a 6 días	7 - 27 días	28 días 11 meses	Total	1 - 4 años	5 - 14 años	15 - 49 años		50 - 64 años	65 años y más	
	Mujer	1	1	-	-	-	-	-	-	1	-	-	1	-	-	-
<b>B34</b>	<b>Infección viral de sitio no especificado</b>	<b>2</b>	<b>2</b>	-	<b>1</b>	-	-	<b>1</b>	<b>1</b>	<b>1</b>	-	-	-	-	<b>1</b>	-
	Mujer	2	2	-	1	-	-	1	1	-	-	-	-	-	1	-
<b>B36</b>	<b>Otras micosis superficiales</b>	<b>1</b>	<b>1</b>	-	-	-	-	-	<b>1</b>	-	-	-	-	-	<b>1</b>	-
	Hombre	1	1	-	-	-	-	-	1	-	-	-	-	-	1	-
<b>B37</b>	<b>Candidiasis</b>	<b>6</b>	<b>6</b>	-	-	-	-	-	<b>6</b>	-	<b>1</b>	<b>1</b>	<b>1</b>	<b>3</b>	-	-
	Hombre	2	2	-	-	-	-	-	2	-	-	-	-	-	2	-
	Mujer	4	4	-	-	-	-	-	4	-	1	1	1	1	-	-
<b>B38</b>	<b>Coccidioidomycosis</b>	<b>1</b>	<b>1</b>	-	-	-	-	-	<b>1</b>	-	-	<b>1</b>	-	-	-	-
	Hombre	1	1	-	-	-	-	-	1	-	-	1	-	-	-	-
<b>B39</b>	<b>Histoplasmosis</b>	<b>2</b>	<b>2</b>	-	-	-	-	-	<b>2</b>	-	-	<b>1</b>	<b>1</b>	-	-	-
	Hombre	1	1	-	-	-	-	-	1	-	-	1	-	-	-	-
	Mujer	1	1	-	-	-	-	-	1	-	-	-	1	-	-	-
<b>B40</b>	<b>Blastomycosis</b>	<b>1</b>	<b>1</b>	-	-	-	-	-	<b>1</b>	-	-	-	-	-	<b>1</b>	-
	Hombre	1	1	-	-	-	-	-	1	-	-	-	-	-	1	-
<b>B41</b>	<b>Paracoccidioidomycosis</b>	<b>1</b>	<b>1</b>	-	-	-	-	-	<b>1</b>	-	-	<b>1</b>	-	-	-	-
	Hombre	1	1	-	-	-	-	-	1	-	-	1	-	-	-	-
<b>B44</b>	<b>Aspergilosis</b>	<b>2</b>	<b>2</b>	-	-	-	-	-	<b>2</b>	-	-	<b>1</b>	<b>1</b>	-	-	-
	Hombre	2	2	-	-	-	-	-	2	-	-	1	1	-	-	-
<b>B45</b>	<b>Criptococosis</b>	<b>1</b>	<b>1</b>	-	-	-	-	-	<b>1</b>	-	-	-	<b>1</b>	-	-	-
	Hombre	1	1	-	-	-	-	-	1	-	-	-	1	-	-	-
<b>B48</b>	<b>Otras micosis, no clasificadas en otra parte</b>	<b>2</b>	<b>2</b>	-	-	-	-	-	<b>2</b>	-	-	-	-	-	<b>2</b>	-
	Hombre	1	1	-	-	-	-	-	1	-	-	-	-	-	1	-
	Mujer	1	1	-	-	-	-	-	1	-	-	-	-	-	1	-
<b>B49</b>	<b>Micosis, no especificada</b>	<b>2</b>	<b>2</b>	-	-	-	-	-	<b>2</b>	-	-	-	-	-	<b>2</b>	-
	Hombre	1	1	-	-	-	-	-	1	-	-	-	-	-	1	-
	Mujer	1	1	-	-	-	-	-	1	-	-	-	-	-	1	-
<b>B54</b>	<b>Paludismo (malaria) no especificado</b>	<b>1</b>	<b>1</b>	-	<b>1</b>	-	-	<b>1</b>	-	-	-	-	-	-	-	-
	Mujer	1	1	-	1	-	-	1	-	-	-	-	-	-	-	-
<b>B55</b>	<b>Leishmaniasis</b>	<b>2</b>	<b>2</b>	-	-	-	-	-	<b>2</b>	-	<b>1</b>	-	<b>1</b>	-	-	-
	Hombre	2	2	-	-	-	-	-	2	-	1	-	1	-	-	-
<b>B57</b>	<b>Enfermedad de Chagas</b>	<b>16</b>	<b>16</b>	-	-	-	-	-	<b>16</b>	-	-	<b>4</b>	<b>2</b>	<b>10</b>	-	-
	Hombre	14	14	-	-	-	-	-	14	-	-	4	2	8	-	-
	Mujer	2	2	-	-	-	-	-	2	-	-	-	-	2	-	-
<b>B58</b>	<b>Toxoplasmosis</b>	<b>4</b>	<b>4</b>	-	-	-	-	-	<b>4</b>	-	-	<b>3</b>	<b>1</b>	-	-	-
	Hombre	2	2	-	-	-	-	-	2	-	-	1	1	-	-	-

Cuadro No. 10 Defunciones totales, por tipo de certificación y grupos de edad, según sexo y causas de muerte  
Lista internacional detallada (Décima revisión CIE - 10)

Código	Causas de muerte y sexo	Total fallecidos	Tipo de certificación		Grupos de edad											
			Con certif.	Sin certif.	Menores de 1 año			Mayores de 1 año					Edad ignorada			
					Total	menor es a 6 días	7 - 27 días	28 días 11 meses	Total	1 - 4 años	5 - 14 años	15 - 49 años		50 - 64 años	65 años y más	
	Mujer	2	2	-	-	-	-	-	-	2	-	-	2	-	-	-
<b>B66</b>	<b>Otras infecciones debidas a trematodos</b>	<b>1</b>	<b>1</b>	-	-	-	-	-	-	<b>1</b>	<b>1</b>	-	-	-	-	-
	Hombre	1	1	-	-	-	-	-	-	1	1	-	-	-	-	-
<b>B67</b>	<b>Equinocosis</b>	<b>1</b>	<b>1</b>	-	-	-	-	-	-	<b>1</b>	-	-	<b>1</b>	-	-	-
	Hombre	1	1	-	-	-	-	-	-	1	-	-	1	-	-	-
<b>B69</b>	<b>Cisticercosis</b>	<b>22</b>	<b>22</b>	-	-	-	-	-	-	<b>22</b>	-	-	<b>7</b>	<b>5</b>	<b>10</b>	-
	Hombre	14	14	-	-	-	-	-	-	14	-	-	5	2	7	-
	Mujer	8	8	-	-	-	-	-	-	8	-	-	2	3	3	-
<b>B77</b>	<b>Ascariasis</b>	<b>1</b>	<b>1</b>	-	-	-	-	-	-	<b>1</b>	-	-	-	-	<b>1</b>	-
	Hombre	1	1	-	-	-	-	-	-	1	-	-	-	-	1	-
<b>B78</b>	<b>Estrongiloidiasis</b>	<b>1</b>	<b>1</b>	-	-	-	-	-	-	<b>1</b>	-	-	<b>1</b>	-	-	-
	Mujer	1	1	-	-	-	-	-	-	1	-	-	1	-	-	-
<b>B81</b>	<b>Otras helmintiasis intestinales no clasificadas en otra parte</b>	<b>1</b>	<b>1</b>	-	-	-	-	-	-	<b>1</b>	-	-	-	-	<b>1</b>	-
	Mujer	1	1	-	-	-	-	-	-	1	-	-	-	-	1	-
<b>B82</b>	<b>Parasitosis intestinales sin otra especificación</b>	<b>2</b>	<b>2</b>	-	-	-	-	-	-	<b>2</b>	<b>2</b>	-	-	-	-	-
	Hombre	2	2	-	-	-	-	-	-	2	2	-	-	-	-	-
<b>B87</b>	<b>Miasis</b>	<b>2</b>	<b>2</b>	-	-	-	-	-	-	<b>2</b>	-	-	-	<b>1</b>	<b>1</b>	-
	Hombre	1	1	-	-	-	-	-	-	1	-	-	-	-	1	-
	Mujer	1	1	-	-	-	-	-	-	1	-	-	-	1	-	-
<b>B90</b>	<b>Secuelas de tuberculosis</b>	<b>3</b>	<b>3</b>	-	-	-	-	-	-	<b>3</b>	-	-	-	-	<b>3</b>	-
	Hombre	2	2	-	-	-	-	-	-	2	-	-	-	-	2	-
	Mujer	1	1	-	-	-	-	-	-	1	-	-	-	-	1	-
<b>II</b>	<b>Tumores[Neoplasias]</b>	<b>10.234</b>	<b>10.234</b>	-	<b>10</b>	<b>1</b>	-	<b>9</b>	<b>10.224</b>	<b>80</b>	<b>144</b>	<b>1.535</b>	<b>2.220</b>	<b>6.245</b>	-	-
	Hombre	<b>5.047</b>	<b>5.047</b>	-	<b>5</b>	-	-	<b>5</b>	<b>5.042</b>	<b>40</b>	<b>80</b>	<b>670</b>	<b>958</b>	<b>3.294</b>	-	-
	Mujer	<b>5.187</b>	<b>5.187</b>	-	<b>5</b>	<b>1</b>	-	<b>4</b>	<b>5.182</b>	<b>40</b>	<b>64</b>	<b>865</b>	<b>1.262</b>	<b>2.951</b>	-	-
<b>C01</b>	<b>Tumor maligno de la base de la lengua</b>	<b>3</b>	<b>3</b>	-	-	-	-	-	<b>3</b>	-	-	<b>1</b>	<b>1</b>	<b>1</b>	-	-
	Hombre	1	1	-	-	-	-	-	1	-	-	1	-	-	-	-
	Mujer	2	2	-	-	-	-	-	2	-	-	-	1	1	-	-
<b>C02</b>	<b>Tumor maligno de otras partes y de las no especificadas de la lengua</b>	<b>36</b>	<b>36</b>	-	-	-	-	-	<b>36</b>	-	-	<b>7</b>	<b>4</b>	<b>25</b>	-	-
	Hombre	13	13	-	-	-	-	-	13	-	-	2	2	9	-	-
	Mujer	23	23	-	-	-	-	-	23	-	-	5	2	16	-	-
<b>C03</b>	<b>Tumor maligno de la Encía</b>	<b>3</b>	<b>3</b>	-	-	-	-	-	<b>3</b>	-	-	-	-	<b>3</b>	-	-
	Mujer	3	3	-	-	-	-	-	3	-	-	-	-	3	-	-

Cuadro No. 10 Defunciones totales, por tipo de certificación y grupos de edad, según sexo y causas de muerte  
Lista internacional detallada (Décima revisión CIE - 10)

Código	Causas de muerte y sexo	Total fallecidos	Tipo de certificación		Grupos de edad											
			Con certif.	Sin certif.	Menores de 1 año			Mayores de 1 año					Edad ignorada			
					Total	menor es a 6 días	7 - 27 días	28 días 11 meses	Total	1 - 4 años	5 - 14 años	15 - 49 años		50 - 64 años	65 años y más	
<b>C04</b>	<b>Tumor maligno del piso de la boca</b>	<b>2</b>	2	-	-	-	-	-	-	2	-	-	-	1	1	-
	Hombre	2	2	-	-	-	-	-	-	2	-	-	-	1	1	-
<b>C05</b>	<b>Tumor maligno del paladar</b>	<b>1</b>	1	-	-	-	-	-	-	1	-	-	-	1	-	-
	Hombre	1	1	-	-	-	-	-	-	1	-	-	-	1	-	-
<b>C06</b>	<b>Tumor maligno de otras partes y de las no especificadas de la boca</b>	<b>7</b>	7	-	-	-	-	-	-	7	-	-	-	1	6	-
	Hombre	5	5	-	-	-	-	-	-	5	-	-	-	1	4	-
	Mujer	2	2	-	-	-	-	-	-	2	-	-	-	-	2	-
<b>C07</b>	<b>Tumor maligno de la glándula parótida</b>	<b>11</b>	11	-	-	-	-	-	-	11	-	-	-	1	10	-
	Hombre	8	8	-	-	-	-	-	-	8	-	-	-	1	7	-
	Mujer	3	3	-	-	-	-	-	-	3	-	-	-	-	3	-
<b>C08</b>	<b>Tumor maligno de otras glándulas salivales mayores y de las no especificadas</b>	<b>2</b>	2	-	-	-	-	-	-	2	-	-	1	1	-	-
	Mujer	2	2	-	-	-	-	-	-	2	-	-	1	1	-	-
<b>C09</b>	<b>Tumor maligno de la amígdala</b>	<b>5</b>	5	-	-	-	-	-	-	5	-	-	-	2	3	-
	Hombre	2	2	-	-	-	-	-	-	2	-	-	-	1	1	-
	Mujer	3	3	-	-	-	-	-	-	3	-	-	-	1	2	-
<b>C10</b>	<b>Tumor maligno de orofaringe</b>	<b>2</b>	2	-	-	-	-	-	-	2	-	-	1	-	1	-
	Hombre	1	1	-	-	-	-	-	-	1	-	-	1	-	-	-
	Mujer	1	1	-	-	-	-	-	-	1	-	-	-	-	1	-
<b>C11</b>	<b>Tumor maligno de nasofaringe</b>	<b>6</b>	6	-	-	-	-	-	-	6	-	-	2	1	3	-
	Hombre	3	3	-	-	-	-	-	-	3	-	-	2	-	1	-
	Mujer	3	3	-	-	-	-	-	-	3	-	-	-	1	2	-
<b>C13</b>	<b>Tumor maligno de la hipofaringe</b>	<b>2</b>	2	-	-	-	-	-	-	2	-	-	1	-	1	-
	Hombre	1	1	-	-	-	-	-	-	1	-	-	-	-	1	-
	Mujer	1	1	-	-	-	-	-	-	1	-	-	1	-	-	-
<b>C14</b>	<b>Tumor maligno de otros sitios y de los mal definidos del labio, cavidad bucal y faringe</b>	<b>18</b>	18	-	-	-	-	-	-	18	-	-	-	4	14	-
	Hombre	14	14	-	-	-	-	-	-	14	-	-	-	3	11	-
	Mujer	4	4	-	-	-	-	-	-	4	-	-	-	1	3	-
<b>C15</b>	<b>Tumor maligno del esófago</b>	<b>120</b>	120	-	-	-	-	-	-	120	-	1	9	26	84	-
	Hombre	92	92	-	-	-	-	-	-	92	-	1	7	19	65	-
	Mujer	28	28	-	-	-	-	-	-	28	-	-	2	7	19	-
<b>C16</b>	<b>Tumor maligno del estomago</b>	<b>1.719</b>	1.719	-	-	-	-	-	-	1.719	-	1	200	362	1.156	-
	Hombre	972	972	-	-	-	-	-	-	972	-	1	99	212	660	-

Cuadro No. 10 Defunciones totales, por tipo de certificación y grupos de edad, según sexo y causas de muerte  
Lista internacional detallada (Décima revisión CIE - 10)

Código	Causas de muerte y sexo	Total fallecidos	Tipo de certificación		Grupos de edad											
			Con certif.	Sin certif.	Menores de 1 año			Mayores de 1 año					Edad ignorada			
					Total	menor es a 6 días	7 - 27 días	28 días 11 meses	Total	1 - 4 años	5 - 14 años	15 - 49 años		50 - 64 años	65 años y más	
	Mujer	747	747	-	-	-	-	-	-	747	-	-	101	150	496	-
<b>C17</b>	<b>Tumor maligno del intestino delgado</b>	<b>18</b>	<b>18</b>	-	-	-	-	-	-	<b>18</b>	-	-	<b>5</b>	<b>5</b>	<b>8</b>	-
	Hombre	12	12	-	-	-	-	-	-	12	-	-	4	1	7	-
	Mujer	6	6	-	-	-	-	-	-	6	-	-	1	4	1	-
<b>C18</b>	<b>Tumor maligno del colon</b>	<b>524</b>	<b>524</b>	-	-	-	-	-	-	<b>524</b>	-	-	<b>54</b>	<b>112</b>	<b>358</b>	-
	Hombre	234	234	-	-	-	-	-	-	234	-	-	31	52	151	-
	Mujer	290	290	-	-	-	-	-	-	290	-	-	23	60	207	-
<b>C19</b>	<b>Tumor maligno de la unión recto sigmoidea</b>	<b>12</b>	<b>12</b>	-	-	-	-	-	-	<b>12</b>	-	-	<b>4</b>	<b>2</b>	<b>6</b>	-
	Hombre	5	5	-	-	-	-	-	-	5	-	-	1	2	2	-
	Mujer	7	7	-	-	-	-	-	-	7	-	-	3	-	4	-
<b>C20</b>	<b>Tumor maligno del recto</b>	<b>101</b>	<b>101</b>	-	-	-	-	-	-	<b>101</b>	-	-	<b>13</b>	<b>22</b>	<b>66</b>	-
	Hombre	42	42	-	-	-	-	-	-	42	-	-	5	6	31	-
	Mujer	59	59	-	-	-	-	-	-	59	-	-	8	16	35	-
<b>C21</b>	<b>Tumor maligno del ano y del conducto anal</b>	<b>12</b>	<b>12</b>	-	-	-	-	-	-	<b>12</b>	-	-	<b>1</b>	<b>5</b>	<b>6</b>	-
	Hombre	1	1	-	-	-	-	-	-	1	-	-	-	1	-	-
	Mujer	11	11	-	-	-	-	-	-	11	-	-	1	4	6	-
<b>C22</b>	<b>Tumor maligno del hígado y de las vías biliares</b>	<b>705</b>	<b>705</b>	-	1	-	-	1	704	4	-	67	165	468	-	
	Hombre	328	328	-	1	-	-	1	327	3	-	38	82	204	-	
	Mujer	377	377	-	-	-	-	-	377	1	-	29	83	264	-	
<b>C23</b>	<b>Tumor maligno de la vesícula biliar</b>	<b>146</b>	<b>146</b>	-	-	-	-	-	<b>146</b>	-	-	<b>10</b>	<b>27</b>	<b>109</b>	-	
	Hombre	44	44	-	-	-	-	-	44	-	-	3	9	32	-	
	Mujer	102	102	-	-	-	-	-	102	-	-	7	18	77	-	
<b>C24</b>	<b>Tumor maligno de otras partes y de las no especificadas de las vías biliares</b>	<b>88</b>	<b>88</b>	-	-	-	-	-	<b>88</b>	-	-	<b>11</b>	<b>25</b>	<b>52</b>	-	
	Hombre	41	41	-	-	-	-	-	41	-	-	5	13	23	-	
	Mujer	47	47	-	-	-	-	-	47	-	-	6	12	29	-	
<b>C25</b>	<b>Tumor maligno del páncreas</b>	<b>365</b>	<b>365</b>	-	-	-	-	-	<b>365</b>	-	-	<b>32</b>	<b>77</b>	<b>256</b>	-	
	Hombre	162	162	-	-	-	-	-	162	-	-	19	37	106	-	
	Mujer	203	203	-	-	-	-	-	203	-	-	13	40	150	-	
<b>C26</b>	<b>Tumor maligno de otros sitios y de los mal definidos de los órganos digestivos</b>	<b>23</b>	<b>23</b>	-	-	-	-	-	<b>23</b>	-	-	<b>5</b>	<b>7</b>	<b>11</b>	-	
	Hombre	9	9	-	-	-	-	-	9	-	-	2	3	4	-	
	Mujer	14	14	-	-	-	-	-	14	-	-	3	4	7	-	
<b>C30</b>	<b>Tumor maligno de las fosas nasales y del oído medio</b>	<b>4</b>	<b>4</b>	-	-	-	-	-	<b>4</b>	-	-	-	-	<b>4</b>	-	



Cuadro No. 10 Defunciones totales, por tipo de certificación y grupos de edad, según sexo y causas de muerte  
Lista internacional detallada (Décima revisión CIE - 10)

Código	Causas de muerte y sexo	Total fallecidos	Tipo de certificación		Grupos de edad											
			Con certif.	Sin certif.	Menores de 1 año			Mayores de 1 año					Edad ignorada			
					Total	menor es a 6 días	7 - 27 días	28 días 11 meses	Total	1 - 4 años	5 - 14 años	15 - 49 años		50 - 64 años	65 años y más	
	Hombre	2	2	-	-	-	-	-	-	2	-	-	-	-	2	-
	Mujer	2	2	-	-	-	-	-	-	2	-	-	-	-	2	-
<b>C31</b>	<b>Tumor maligno de los senos para nasales</b>	<b>4</b>	<b>4</b>	-	-	-	-	-	-	<b>4</b>	-	-	<b>1</b>	<b>2</b>	<b>1</b>	-
	Hombre	1	1	-	-	-	-	-	-	1	-	-	-	1	-	-
	Mujer	3	3	-	-	-	-	-	-	3	-	-	1	1	1	-
<b>C32</b>	<b>Tumor maligno de la laringe</b>	<b>61</b>	<b>61</b>	-	-	-	-	-	-	<b>61</b>	-	-	<b>2</b>	<b>16</b>	<b>43</b>	-
	Hombre	48	48	-	-	-	-	-	-	48	-	-	2	15	31	-
	Mujer	13	13	-	-	-	-	-	-	13	-	-	-	1	12	-
<b>C33</b>	<b>Tumor maligno de la tráquea</b>	<b>2</b>	<b>2</b>	-	-	-	-	-	-	<b>2</b>	-	-	-	-	<b>2</b>	-
	Hombre	2	2	-	-	-	-	-	-	2	-	-	-	-	2	-
<b>C34</b>	<b>Tumor maligno de los bronquios y del pulmón</b>	<b>753</b>	<b>753</b>	-	-	-	-	-	-	<b>753</b>	-	<b>4</b>	<b>69</b>	<b>165</b>	<b>515</b>	-
	Hombre	432	432	-	-	-	-	-	-	432	-	3	33	88	308	-
	Mujer	321	321	-	-	-	-	-	-	321	-	1	36	77	207	-
<b>C37</b>	<b>Tumor maligno del timo</b>	<b>1</b>	<b>1</b>	-	-	-	-	-	-	<b>1</b>	-	-	-	-	<b>1</b>	-
	Hombre	1	1	-	-	-	-	-	-	1	-	-	-	-	1	-
<b>C38</b>	<b>Tumor maligno del corazón del mediastino y de la pleura</b>	<b>20</b>	<b>20</b>	-	1	-	-	1	19	-	-	3	4	12	-	-
	Hombre	10	10	-	-	-	-	-	10	-	-	1	1	8	-	-
	Mujer	10	10	-	1	-	-	1	9	-	-	2	3	4	-	-
<b>C40</b>	<b>Tumor maligno de los huesos y de los cartílagos articulares de los miembros</b>	<b>17</b>	<b>17</b>	-	-	-	-	-	17	1	1	9	-	6	-	-
	Hombre	11	11	-	-	-	-	-	11	1	-	8	-	2	-	-
	Mujer	6	6	-	-	-	-	-	6	-	1	1	-	4	-	-
<b>C41</b>	<b>Tumor maligno de los huesos y de los cartílagos articulares de otros sitios y de sitios no especificados</b>	<b>79</b>	<b>79</b>	-	-	-	-	-	79	-	6	22	16	35	-	-
	Hombre	46	46	-	-	-	-	-	46	-	3	14	8	21	-	-
	Mujer	33	33	-	-	-	-	-	33	-	3	8	8	14	-	-
<b>C43</b>	<b>Melanoma maligno de la piel</b>	<b>48</b>	<b>48</b>	-	-	-	-	-	48	-	-	11	10	27	-	-
	Hombre	27	27	-	-	-	-	-	27	-	-	5	5	17	-	-
	Mujer	21	21	-	-	-	-	-	21	-	-	6	5	10	-	-
<b>C44</b>	<b>Otros tumores malignos de la piel</b>	<b>115</b>	<b>115</b>	-	-	-	-	-	115	-	2	6	16	91	-	-
	Hombre	54	54	-	-	-	-	-	54	-	-	4	8	42	-	-
	Mujer	61	61	-	-	-	-	-	61	-	2	2	8	49	-	-
<b>C45</b>	<b>Mesotelioma</b>	<b>2</b>	<b>2</b>	-	-	-	-	-	2	-	-	-	-	2	-	-

Cuadro No. 10 Defunciones totales, por tipo de certificación y grupos de edad, según sexo y causas de muerte  
Lista internacional detallada (Décima revisión CIE - 10)

Código	Causas de muerte y sexo	Total fallecidos	Tipo de certificación		Grupos de edad											
			Con certif.	Sin certif.	Menores de 1 año			Mayores de 1 año					Edad ignorada			
					Total	menor es a 6 días	7 - 27 días	28 días 11 meses	Total	1 - 4 años	5 - 14 años	15 - 49 años		50 - 64 años	65 años y más	
	Hombre	2	2	-	-	-	-	-	-	2	-	-	-	-	2	-
<b>C46</b>	<b>Sarcoma de Kaposi</b>	<b>1</b>	<b>1</b>	-	-	-	-	-	-	<b>1</b>	-	-	-	-	<b>1</b>	-
	Hombre	1	1	-	-	-	-	-	-	1	-	-	-	-	1	-
<b>C47</b>	<b>Tumor maligno de los nervios periféricos y del sistema nervioso autónomo</b>	<b>4</b>	<b>4</b>	-	-	-	-	-	-	<b>4</b>	<b>1</b>	-	<b>2</b>	-	<b>1</b>	-
	Hombre	3	3	-	-	-	-	-	-	3	1	-	2	-	-	-
	Mujer	1	1	-	-	-	-	-	-	1	-	-	-	-	1	-
<b>C48</b>	<b>Tumor maligno del peritoneo y del retro peritoneo</b>	<b>28</b>	<b>28</b>	-	-	-	-	-	-	<b>28</b>	-	-	<b>2</b>	<b>8</b>	<b>18</b>	-
	Hombre	14	14	-	-	-	-	-	-	14	-	-	2	4	8	-
	Mujer	14	14	-	-	-	-	-	-	14	-	-	-	4	10	-
<b>C49</b>	<b>Tumor maligno de otros tejidos conjuntivos y tejidos blandos</b>	<b>63</b>	<b>63</b>	-	-	-	-	-	-	<b>63</b>	<b>1</b>	<b>1</b>	<b>21</b>	<b>13</b>	<b>27</b>	-
	Hombre	36	36	-	-	-	-	-	-	36	-	1	13	8	14	-
	Mujer	27	27	-	-	-	-	-	-	27	1	-	8	5	13	-
<b>C50</b>	<b>Tumor maligno de la mama</b>	<b>518</b>	<b>518</b>	-	-	-	-	-	-	<b>518</b>	-	-	<b>105</b>	<b>185</b>	<b>228</b>	-
	Hombre	5	5	-	-	-	-	-	-	5	-	-	1	1	3	-
	Mujer	513	513	-	-	-	-	-	-	513	-	-	104	184	225	-
<b>C51</b>	<b>Tumor maligno de la vulva</b>	<b>15</b>	<b>15</b>	-	-	-	-	-	-	<b>15</b>	-	-	<b>1</b>	-	<b>14</b>	-
	Mujer	15	15	-	-	-	-	-	-	15	-	-	1	-	14	-
<b>C52</b>	<b>Tumor maligno de la vagina</b>	<b>8</b>	<b>8</b>	-	-	-	-	-	-	<b>8</b>	-	-	<b>3</b>	-	<b>5</b>	-
	Mujer	8	8	-	-	-	-	-	-	8	-	-	3	-	5	-
<b>C53</b>	<b>Tumor maligno del cuello del útero</b>	<b>329</b>	<b>329</b>	-	-	-	-	-	-	<b>329</b>	-	-	<b>90</b>	<b>92</b>	<b>147</b>	-
	Mujer	329	329	-	-	-	-	-	-	329	-	-	90	92	147	-
<b>C54</b>	<b>Tumor maligno del cuerpo del útero</b>	<b>33</b>	<b>33</b>	-	-	-	-	-	-	<b>33</b>	-	-	<b>6</b>	<b>17</b>	<b>10</b>	-
	Mujer	33	33	-	-	-	-	-	-	33	-	-	6	17	10	-
<b>C55</b>	<b>Tumor maligno del útero, parte no especificada</b>	<b>335</b>	<b>335</b>	-	-	-	-	-	-	<b>335</b>	-	-	<b>64</b>	<b>102</b>	<b>169</b>	-
	Mujer	335	335	-	-	-	-	-	-	335	-	-	64	102	169	-
<b>C56</b>	<b>Tumor maligno del ovario</b>	<b>158</b>	<b>158</b>	-	-	-	-	-	-	<b>158</b>	-	<b>1</b>	<b>31</b>	<b>53</b>	<b>73</b>	-
	Mujer	158	158	-	-	-	-	-	-	158	-	1	31	53	73	-
<b>C57</b>	<b>Tumor maligno de otros órganos genitales femeninos y de los no especificados</b>	<b>1</b>	<b>1</b>	-	-	-	-	-	-	<b>1</b>	-	-	<b>1</b>	-	-	-
	Mujer	1	1	-	-	-	-	-	-	1	-	-	1	-	-	-
<b>C58</b>	<b>Tumor maligno de la placenta</b>	<b>5</b>	<b>5</b>	-	-	-	-	-	-	<b>5</b>	-	-	<b>5</b>	-	-	-
	Mujer	5	5	-	-	-	-	-	-	5	-	-	5	-	-	-

Cuadro No. 10 Defunciones totales, por tipo de certificación y grupos de edad, según sexo y causas de muerte  
Lista internacional detallada (Décima revisión CIE - 10)

Código	Causas de muerte y sexo	Total fallecidos	Tipo de certificación		Grupos de edad										Edad ignorada	
			Con certif.	Sin certif.	Menores de 1 año			Mayores de 1 año								
					Total	menor es a 6 días	7 - 27 días	28 días 11 meses	Total	1 - 4 años	5 - 14 años	15 - 49 años	50 - 64 años	65 años y más		
<b>C60</b>	<b>Tumor maligno del pene</b>	<b>20</b>	20	-	-	-	-	-	-	20	-	-	3	4	13	-
	Hombre	20	20	-	-	-	-	-	-	20	-	-	3	4	13	-
<b>C61</b>	<b>Tumor maligno de la próstata</b>	<b>879</b>	879	-	-	-	-	-	-	879	-	-	4	70	805	-
	Hombre	879	879	-	-	-	-	-	-	879	-	-	4	70	805	-
<b>C62</b>	<b>Tumor maligno del testículo</b>	<b>24</b>	24	-	-	-	-	-	-	24	-	1	14	1	8	-
	Hombre	24	24	-	-	-	-	-	-	24	-	1	14	1	8	-
<b>C63</b>	<b>Tumor maligno de otros órganos genitales masculinos y de los no especificados</b>	<b>2</b>	2	-	-	-	-	-	-	2	-	-	-	1	1	-
	Hombre	2	2	-	-	-	-	-	-	2	-	-	-	1	1	-
<b>C64</b>	<b>Tumor maligno del riñón, excepto de la pelvis</b>	<b>142</b>	142	-	-	-	-	-	-	142	2	1	15	49	75	-
	Hombre	86	86	-	-	-	-	-	-	86	2	1	6	29	48	-
	Mujer	56	56	-	-	-	-	-	-	56	-	-	9	20	27	-
<b>C65</b>	<b>Tumor maligno de la pelvis renal</b>	<b>1</b>	1	-	-	-	-	-	-	1	-	-	-	-	1	-
	Hombre	1	1	-	-	-	-	-	-	1	-	-	-	-	1	-
<b>C66</b>	<b>Tumor maligno del uréter</b>	<b>2</b>	2	-	-	-	-	-	-	2	-	-	-	-	2	-
	Hombre	1	1	-	-	-	-	-	-	1	-	-	-	-	1	-
	Mujer	1	1	-	-	-	-	-	-	1	-	-	-	-	1	-
<b>C67</b>	<b>Tumor maligno de la vejiga urinaria</b>	<b>108</b>	108	-	-	-	-	-	-	108	-	-	6	10	92	-
	Hombre	64	64	-	-	-	-	-	-	64	-	-	4	7	53	-
	Mujer	44	44	-	-	-	-	-	-	44	-	-	2	3	39	-
<b>C69</b>	<b>Tumor maligno del ojo y sus anexos</b>	<b>23</b>	23	-	-	-	-	-	-	23	5	-	7	1	10	-
	Hombre	8	8	-	-	-	-	-	-	8	2	-	3	-	3	-
	Mujer	15	15	-	-	-	-	-	-	15	3	-	4	1	7	-
<b>C70</b>	<b>Tumor maligno de las meninges</b>	<b>17</b>	17	-	-	-	-	-	-	17	-	-	2	5	10	-
	Hombre	8	8	-	-	-	-	-	-	8	-	-	2	1	5	-
	Mujer	9	9	-	-	-	-	-	-	9	-	-	-	4	5	-
<b>C71</b>	<b>Tumor maligno del encéfalo</b>	<b>323</b>	323	-	-	2	-	-	2	321	12	26	100	67	116	-
	Hombre	177	177	-	-	2	-	-	2	175	6	13	56	40	60	-
	Mujer	146	146	-	-	-	-	-	-	146	6	13	44	27	56	-
<b>C72</b>	<b>Tumor maligno de la medula espinal, de los nervios craneales y de otras partes del sistema nervioso central</b>	<b>13</b>	13	-	-	-	-	-	-	13	1	-	2	6	4	-
	Hombre	8	8	-	-	-	-	-	-	8	-	-	1	5	2	-
	Mujer	5	5	-	-	-	-	-	-	5	1	-	1	1	2	-
<b>C73</b>	<b>Tumor maligno de la glándula tiroides</b>	<b>113</b>	113	-	-	-	-	-	-	113	-	-	10	23	80	-

Cuadro No. 10 Defunciones totales, por tipo de certificación y grupos de edad, según sexo y causas de muerte  
Lista internacional detallada (Décima revisión CIE - 10)

Código	Causas de muerte y sexo	Total fallecidos	Tipo de certificación		Grupos de edad											
			Con certif.	Sin certif.	Menores de 1 año			Mayores de 1 año					Edad ignorada			
					Total	menor es a 6 días	7 - 27 días	28 días 11 meses	Total	1 - 4 años	5 - 14 años	15 - 49 años		50 - 64 años	65 años y más	
	Hombre	26	26	-	-	-	-	-	-	26	-	-	5	4	17	-
	Mujer	87	87	-	-	-	-	-	-	87	-	-	5	19	63	-
<b>C74</b>	<b>Tumor maligno de la glándula suprarrenal</b>	<b>12</b>	<b>12</b>	-	-	-	-	-	-	<b>12</b>	<b>3</b>	<b>1</b>	<b>2</b>	<b>1</b>	<b>5</b>	-
	Hombre	8	8	-	-	-	-	-	-	8	2	1	1	-	4	-
	Mujer	4	4	-	-	-	-	-	-	4	1	-	1	1	1	-
<b>C75</b>	<b>Tumor maligno de otras glándulas endocrinas y de estructuras afines</b>	<b>14</b>	<b>14</b>	-	-	-	-	-	-	<b>14</b>	-	-	<b>4</b>	<b>4</b>	<b>6</b>	-
	Hombre	12	12	-	-	-	-	-	-	12	-	-	3	4	5	-
	Mujer	2	2	-	-	-	-	-	-	2	-	-	1	-	1	-
<b>C76</b>	<b>Tumor maligno de otros sitios y de sitios mal definidos</b>	<b>78</b>	<b>78</b>	-	-	-	-	-	-	<b>78</b>	<b>2</b>	<b>2</b>	<b>15</b>	<b>17</b>	<b>42</b>	-
	Hombre	27	27	-	-	-	-	-	-	27	-	1	6	6	14	-
	Mujer	51	51	-	-	-	-	-	-	51	2	1	9	11	28	-
<b>C77</b>	<b>Tumor maligno secundario y el no especificado de los ganglios linfáticos</b>	<b>45</b>	<b>45</b>	-	-	-	-	-	-	<b>45</b>	-	-	<b>3</b>	<b>11</b>	<b>31</b>	-
	Hombre	18	18	-	-	-	-	-	-	18	-	-	2	3	13	-
	Mujer	27	27	-	-	-	-	-	-	27	-	-	1	8	18	-
<b>C78</b>	<b>Tumor maligno secundario de los órganos respiratorios y digestivos</b>	<b>56</b>	<b>56</b>	-	-	-	-	-	-	<b>56</b>	-	<b>1</b>	<b>8</b>	<b>13</b>	<b>34</b>	-
	Hombre	28	28	-	-	-	-	-	-	28	-	1	2	7	18	-
	Mujer	28	28	-	-	-	-	-	-	28	-	-	6	6	16	-
<b>C79</b>	<b>Tumor maligno secundario de otros sitios</b>	<b>66</b>	<b>66</b>	-	-	-	-	-	-	<b>66</b>	-	<b>1</b>	<b>14</b>	<b>21</b>	<b>30</b>	-
	Hombre	25	25	-	-	-	-	-	-	25	-	-	5	6	14	-
	Mujer	41	41	-	-	-	-	-	-	41	-	1	9	15	16	-
<b>C80</b>	<b>Tumor maligno de sitios no especificados</b>	<b>342</b>	<b>342</b>	-	-	-	-	-	-	<b>342</b>	<b>2</b>	<b>3</b>	<b>64</b>	<b>70</b>	<b>203</b>	-
	Hombre	166	166	-	-	-	-	-	-	166	1	1	32	30	102	-
	Mujer	176	176	-	-	-	-	-	-	176	1	2	32	40	101	-
<b>C81</b>	<b>Enfermedad de Hodgkin</b>	<b>57</b>	<b>57</b>	-	-	-	-	-	-	<b>57</b>	-	<b>3</b>	<b>19</b>	<b>14</b>	<b>21</b>	-
	Hombre	34	34	-	-	-	-	-	-	34	-	3	12	7	12	-
	Mujer	23	23	-	-	-	-	-	-	23	-	-	7	7	9	-
<b>C82</b>	<b>Linfoma no Hodgkin folicular[nodular]</b>	<b>5</b>	<b>5</b>	-	-	-	-	-	-	<b>5</b>	-	-	-	<b>1</b>	<b>4</b>	-
	Hombre	2	2	-	-	-	-	-	-	2	-	-	-	1	1	-
	Mujer	3	3	-	-	-	-	-	-	3	-	-	-	-	3	-
<b>C83</b>	<b>Linfoma no Hodgkin difuso</b>	<b>17</b>	<b>17</b>	-	-	-	-	-	-	<b>17</b>	-	-	<b>2</b>	<b>4</b>	<b>11</b>	-
	Hombre	8	8	-	-	-	-	-	-	8	-	-	1	3	4	-
	Mujer	9	9	-	-	-	-	-	-	9	-	-	1	1	7	-

Cuadro No. 10 Defunciones totales, por tipo de certificación y grupos de edad, según sexo y causas de muerte  
Lista internacional detallada (Décima revisión CIE - 10)

Código	Causas de muerte y sexo	Total fallecidos	Tipo de certificación		Grupos de edad											
			Con certif.	Sin certif.	Menores de 1 año			Mayores de 1 año					Edad ignorada			
					Total	menor es a 6 días	7 - 27 días	28 días 11 meses	Total	1 - 4 años	5 - 14 años	15 - 49 años		50 - 64 años	65 años y más	
<b>C84</b>	<b>Linfoma de células T, periférico y cutáneo</b>	<b>10</b>	10	-	-	-	-	-	-	10	-	-	3	2	5	-
	Hombre	7	7	-	-	-	-	-	-	7	-	-	1	1	5	-
	Mujer	3	3	-	-	-	-	-	-	3	-	-	2	1	-	-
<b>C85</b>	<b>Linfoma no Hodgkin de otro tipo y el no especificado</b>	<b>313</b>	313	-	-	-	-	-	-	313	1	3	73	70	166	-
	Hombre	194	194	-	-	-	-	-	-	194	1	2	48	41	102	-
	Mujer	119	119	-	-	-	-	-	-	119	-	1	25	29	64	-
<b>C88</b>	<b>Enfermedades inmunoproliferativas malignas</b>	<b>1</b>	1	-	-	-	-	-	-	1	-	-	1	-	-	-
	Mujer	1	1	-	-	-	-	-	-	1	-	-	1	-	-	-
<b>C90</b>	<b>Mieloma múltiple y tumores malignos de células plasmáticas</b>	<b>95</b>	95	-	1	1	-	-	-	94	-	-	14	28	52	-
	Hombre	62	62	-	-	-	-	-	-	62	-	-	10	21	31	-
	Mujer	33	33	-	1	1	-	-	-	32	-	-	4	7	21	-
<b>C91</b>	<b>Leucemia linfoide</b>	<b>215</b>	215	-	-	-	-	-	-	215	24	51	78	30	32	-
	Hombre	111	111	-	-	-	-	-	-	111	11	23	44	15	18	-
	Mujer	104	104	-	-	-	-	-	-	104	13	28	34	15	14	-
<b>C92</b>	<b>Leucemia mieloide</b>	<b>197</b>	197	-	-	-	-	-	-	197	7	12	69	33	76	-
	Hombre	108	108	-	-	-	-	-	-	108	5	8	39	13	43	-
	Mujer	89	89	-	-	-	-	-	-	89	2	4	30	20	33	-
<b>C93</b>	<b>Leucemia monocítica</b>	<b>4</b>	4	-	-	-	-	-	-	4	1	-	-	2	1	-
	Hombre	4	4	-	-	-	-	-	-	4	1	-	-	2	1	-
<b>C95</b>	<b>Leucemia de células de no especificado</b>	<b>114</b>	114	-	1	-	-	1	1	113	4	11	34	22	42	-
	Hombre	67	67	-	1	-	-	1	1	66	2	10	19	15	20	-
	Mujer	47	47	-	-	-	-	-	-	47	2	1	15	7	22	-
<b>C96</b>	<b>Otros tumores malignos y los no especificados del tejido linfático, de los órganos hematopoyéticos y de tejidos afines</b>	<b>3</b>	3	-	-	-	-	-	-	3	-	-	1	2	-	-
	Hombre	2	2	-	-	-	-	-	-	2	-	-	1	1	-	-
	Mujer	1	1	-	-	-	-	-	-	1	-	-	-	1	-	-
<b>C97</b>	<b>Tumor maligno primario de sitios múltiples independientes</b>	<b>29</b>	29	-	-	-	-	-	-	29	-	-	7	8	14	-
	Hombre	13	13	-	-	-	-	-	-	13	-	-	2	1	10	-
	Mujer	16	16	-	-	-	-	-	-	16	-	-	5	7	4	-

Cuadro No. 10 Defunciones totales, por tipo de certificación y grupos de edad, según sexo y causas de muerte  
Lista internacional detallada (Décima revisión CIE - 10)

Código	Causas de muerte y sexo	Total fallecidos	Tipo de certificación		Grupos de edad											
			Con certif.	Sin certif.	Menores de 1 año			Mayores de 1 año					Edad ignorada			
					Total	menor es a 6 días	7 - 27 días	28 días 11 meses	Total	1 - 4 años	5 - 14 años	15 - 49 años		50 - 64 años	65 años y más	
D00	Carcinoma in situ de la cavidad bucal del esófago y del estómago	1	1	-	-	-	-	-	-	1	-	-	-	-	1	-
	Hombre	1	1	-	-	-	-	-	-	1	-	-	-	-	1	-
D01	Carcinoma in situ de otros órganos digestivos y de los no especificados	3	3	-	-	-	-	-	-	3	-	-	-	1	2	-
	Hombre	2	2	-	-	-	-	-	-	2	-	-	-	1	1	-
	Mujer	1	1	-	-	-	-	-	-	1	-	-	-	-	1	-
D02	Carcinoma in situ del sistema respiratorio y del oído medio	2	2	-	-	-	-	-	-	2	-	-	2	-	-	-
	Mujer	2	2	-	-	-	-	-	-	2	-	-	2	-	-	-
D03	Melanoma in situ	2	2	-	-	-	-	-	-	2	-	-	-	-	2	-
	Mujer	2	2	-	-	-	-	-	-	2	-	-	-	-	2	-
D06	Carcinoma in situ del cuello del útero	3	3	-	-	-	-	-	-	3	-	-	1	-	2	-
	Mujer	3	3	-	-	-	-	-	-	3	-	-	1	-	2	-
D10	Tumor benigno de la boca y de la faringe	2	2	-	-	-	-	-	-	2	-	1	1	-	-	-
	Hombre	2	2	-	-	-	-	-	-	2	-	1	1	-	-	-
D12	Tumor benigno del colon, del recto, del conducto anal y del ano	1	1	-	-	-	-	-	-	1	-	-	-	-	1	-
	Mujer	1	1	-	-	-	-	-	-	1	-	-	-	-	1	-
D13	Tumor benigno de otras partes y de las mal definidas del sistema digestivo	1	1	-	-	-	-	-	-	1	-	-	-	1	-	-
	Mujer	1	1	-	-	-	-	-	-	1	-	-	-	1	-	-
D14	Tumor benigno del oído medio y del sistema respiratorio	1	1	-	-	-	-	-	-	1	-	-	-	-	1	-
	Mujer	1	1	-	-	-	-	-	-	1	-	-	-	-	1	-
D16	Tumor benigno del hueso y del cartílago articular	1	1	-	-	-	-	-	-	1	-	-	1	-	-	-
	Hombre	1	1	-	-	-	-	-	-	1	-	-	1	-	-	-
D17	Tumores benignos lipomatosos	1	1	-	-	-	-	-	-	1	-	-	-	-	1	-
	Mujer	1	1	-	-	-	-	-	-	1	-	-	-	-	1	-
D18	Hemangioma y linfagioma de cualquier sitio	13	13	-	1	-	-	1	12	-	1	3	1	7	-	-
	Hombre	7	7	-	-	-	-	-	7	-	-	1	1	5	-	-
	Mujer	6	6	-	1	-	-	1	5	-	1	2	-	2	-	-
D21	Otros tumores benignos del tejido conjuntivo y de los tejidos blandos	1	1	-	-	-	-	-	1	-	-	-	-	1	-	-
	Hombre	1	1	-	-	-	-	-	1	-	-	-	-	1	-	-



Cuadro No. 10 Defunciones totales, por tipo de certificación y grupos de edad, según sexo y causas de muerte  
Lista internacional detallada (Décima revisión CIE - 10)

Código	Causas de muerte y sexo	Total fallecidos	Tipo de certificación		Grupos de edad											
			Con certif.	Sin certif.	Menores de 1 año			Mayores de 1 año					Edad ignorada			
					Total	menor es a 6 días	7 - 27 días	28 días 11 meses	Total	1 - 4 años	5 - 14 años	15 - 49 años		50 - 64 años	65 años y más	
D25	Leiomioma del útero	3	3	-	-	-	-	-	-	3	-	-	3	-	-	-
	Mujer	3	3	-	-	-	-	-	-	3	-	-	3	-	-	-
D27	Tumor benigno del ovario	2	2	-	-	-	-	-	-	2	-	-	2	-	-	-
	Mujer	2	2	-	-	-	-	-	-	2	-	-	2	-	-	-
D29	Tumor benigno de los órganos genitales masculinos	3	3	-	-	-	-	-	-	3	-	-	-	-	3	-
	Hombre	3	3	-	-	-	-	-	-	3	-	-	-	-	3	-
D32	Tumores benignos de las meninges	18	18	-	-	-	-	-	-	18	-	-	4	5	9	-
	Hombre	4	4	-	-	-	-	-	-	4	-	-	2	-	2	-
	Mujer	14	14	-	-	-	-	-	-	14	-	-	2	5	7	-
D35	Tumor benigno de otras glándulas endocrinas y de las no especificadas	3	3	-	-	-	-	-	-	3	-	-	2	-	1	-
	Hombre	1	1	-	-	-	-	-	-	1	-	-	-	-	1	-
	Mujer	2	2	-	-	-	-	-	-	2	-	-	2	-	-	-
D36	Tumor benigno de otros sitios y de los no especificados	3	3	-	-	-	-	-	-	3	-	-	1	-	2	-
	Hombre	2	2	-	-	-	-	-	-	2	-	-	1	-	1	-
	Mujer	1	1	-	-	-	-	-	-	1	-	-	-	-	1	-
D37	Tumor de comportamiento incierto o desconocido de la cavidad bucal y de los órganos digestivos	51	51	-	-	-	-	-	-	51	-	1	4	11	35	-
	Hombre	26	26	-	-	-	-	-	-	26	-	1	4	6	15	-
	Mujer	25	25	-	-	-	-	-	-	25	-	-	-	5	20	-
D38	Tumor de comportamiento incierto o desconocido del oído medio y de los órganos respiratorios e intratorácicos	10	10	-	-	-	-	-	-	10	1	-	2	1	6	-
	Hombre	5	5	-	-	-	-	-	-	5	-	-	1	1	3	-
	Mujer	5	5	-	-	-	-	-	-	5	1	-	1	-	3	-
D39	Tumor de comportamiento incierto o desconocido de los órganos genitales femeninos	12	12	-	-	-	-	-	-	12	-	-	5	5	2	-
	Mujer	12	12	-	-	-	-	-	-	12	-	-	5	5	2	-
D40	Tumor de comportamiento incierto o desconocido de los órganos genitales masculinos	2	2	-	-	-	-	-	-	2	-	-	-	-	2	-
	Hombre	2	2	-	-	-	-	-	-	2	-	-	-	-	2	-

Cuadro No. 10 Defunciones totales, por tipo de certificación y grupos de edad, según sexo y causas de muerte  
Lista internacional detallada (Décima revisión CIE - 10)

Código	Causas de muerte y sexo	Total fallecidos	Tipo de certificación		Grupos de edad										
			Con certif.	Sin certif.	Menores de 1 año			Mayores de 1 año					Edad ignorada		
					Total	menores a 6 días	7 - 27 días	28 días 11 meses	Total	1 - 4 años	5 - 14 años	15 - 49 años		50 - 64 años	65 años y más
<b>D41</b>	<b>Tumor de comportamiento incierto o desconocido de los órganos urinarios</b>	<b>11</b>	11	-	-	-	-	-	11	-	-	2	-	9	-
	Hombre	5	5	-	-	-	-	-	5	-	-	1	-	4	-
	Mujer	6	6	-	-	-	-	-	6	-	-	1	-	5	-
<b>D42</b>	<b>Tumor de comportamiento incierto o desconocido de las meninges</b>	<b>5</b>	5	-	-	-	-	-	5	-	-	-	3	2	-
	Hombre	3	3	-	-	-	-	-	3	-	-	-	1	2	-
	Mujer	2	2	-	-	-	-	-	2	-	-	-	2	-	-
<b>D43</b>	<b>Tumor de comportamiento incierto o desconocido del encéfalo y del sistema nervioso central</b>	<b>93</b>	93	-	2	-	-	2	91	6	5	26	23	31	-
	Hombre	45	45	-	1	-	-	1	44	2	2	16	14	10	-
	Mujer	48	48	-	1	-	-	1	47	4	3	10	9	21	-
<b>D44</b>	<b>Tumor de comportamiento incierto o desconocido de las glándulas endocrinas</b>	<b>12</b>	12	-	-	-	-	-	12	-	2	2	6	2	-
	Hombre	6	6	-	-	-	-	-	6	-	1	1	2	2	-
	Mujer	6	6	-	-	-	-	-	6	-	1	1	4	-	-
<b>D45</b>	<b>Policitemia vera</b>	<b>1</b>	1	-	-	-	-	-	1	-	-	-	-	1	-
	Hombre	1	1	-	-	-	-	-	1	-	-	-	-	1	-
<b>D46</b>	<b>Síndromes mielodisplásicos</b>	<b>39</b>	39	-	-	-	-	-	39	-	-	9	7	23	-
	Hombre	20	20	-	-	-	-	-	20	-	-	4	1	15	-
	Mujer	19	19	-	-	-	-	-	19	-	-	5	6	8	-
<b>D47</b>	<b>Otros tumores de comportamiento incierto o desconocido del tejido linfático, de los órganos hematopoyéticos y de tejidos afines</b>	<b>10</b>	10	-	1	-	-	1	9	-	1	4	3	1	-
	Hombre	4	4	-	-	-	-	-	4	-	1	1	2	-	-
	Mujer	6	6	-	1	-	-	1	5	-	-	3	1	1	-
<b>D48</b>	<b>Tumor de comportamiento incierto o desconocido de otros sitios y de los no especificados</b>	<b>49</b>	49	-	-	-	-	-	49	2	-	9	12	26	-
	Hombre	18	18	-	-	-	-	-	18	-	-	5	4	9	-
	Mujer	31	31	-	-	-	-	-	31	2	-	4	8	17	-

Cuadro No. 10 Defunciones totales, por tipo de certificación y grupos de edad, según sexo y causas de muerte  
Lista internacional detallada (Décima revisión CIE - 10)

Código	Causas de muerte y sexo	Total fallecidos	Tipo de certificación		Grupos de edad										
			Con certif.	Sin certif.	Menores de 1 año			Mayores de 1 año					Edad ignorada		
					Total	menor es a 6 días	7 - 27 días	28 días 11 meses	Total	1 - 4 años	5 - 14 años	15 - 49 años		50 - 64 años	65 años y más
III	Enfermedades de la sangre y de los órganos hematopoyéticos, y ciertos trastornos que afectan el mecanismo de la inmunidad	451	451	-	16	-	1	15	433	15	13	72	53	280	2
	Hombre	210	210	-	10	-	1	9	199	8	6	30	26	129	1
	Mujer	241	241	-	6	-	-	6	234	7	7	42	27	151	1
D50	Anemias por deficiencia de hierro	9	9	-	-	-	-	-	9	-	-	-	-	9	-
	Hombre	5	5	-	-	-	-	-	5	-	-	-	-	5	-
	Mujer	4	4	-	-	-	-	-	4	-	-	-	-	4	-
D51	Anemia por deficiencia de vitamina B12	1	1	-	-	-	-	-	1	-	-	-	1	-	-
	Hombre	1	1	-	-	-	-	-	1	-	-	-	1	-	-
D52	Anemia por deficiencia de folatos	1	1	-	-	-	-	-	1	-	-	-	-	1	-
	Hombre	1	1	-	-	-	-	-	1	-	-	-	-	1	-
D53	Otras anemias nutricionales	90	90	-	3	-	-	3	85	3	4	8	3	67	2
	Hombre	41	41	-	2	-	-	2	38	1	1	1	1	34	1
	Mujer	49	49	-	1	-	-	1	47	2	3	7	2	33	1
D57	Trastornos falciformes	1	1	-	-	-	-	-	1	-	-	-	-	1	-
	Mujer	1	1	-	-	-	-	-	1	-	-	-	-	1	-
D58	Otras anemias hemolíticas hereditarias	14	14	-	-	-	-	-	14	3	-	4	2	5	-
	Hombre	6	6	-	-	-	-	-	6	2	-	-	-	4	-
	Mujer	8	8	-	-	-	-	-	8	1	-	4	2	1	-
D59	Anemia hemolítica adquirida	3	3	-	-	-	-	-	3	1	-	1	-	1	-
	Mujer	3	3	-	-	-	-	-	3	1	-	1	-	1	-
D60	Aplasia adquirida, exclusiva de la serie roja [eritroblastopenia]	2	2	-	-	-	-	-	2	-	-	1	-	1	-
	Hombre	1	1	-	-	-	-	-	1	-	-	1	-	-	-
	Mujer	1	1	-	-	-	-	-	1	-	-	-	-	1	-
D61	Otras anemias plásticas	58	58	-	1	-	-	1	57	2	7	14	8	26	-
	Hombre	31	31	-	-	-	-	-	31	1	3	9	5	13	-
	Mujer	27	27	-	1	-	-	1	26	1	4	5	3	13	-
D62	Anemia post hemorrágica aguda	45	45	-	1	-	-	1	44	1	-	6	7	30	-
	Hombre	20	20	-	-	-	-	-	20	-	-	4	6	10	-
	Mujer	25	25	-	1	-	-	1	24	1	-	2	1	20	-
D64	Otras anemias	137	137	-	2	-	-	2	135	3	-	10	17	105	-
	Hombre	65	65	-	2	-	-	2	63	2	-	5	9	47	-
	Mujer	72	72	-	-	-	-	-	72	1	-	5	8	58	-

Cuadro No. 10 Defunciones totales, por tipo de certificación y grupos de edad, según sexo y causas de muerte  
Lista internacional detallada (Décima revisión CIE - 10)

Código	Causas de muerte y sexo	Total fallecidos	Tipo de certificación		Grupos de edad										
			Con certif.	Sin certif.	Menores de 1 año			Mayores de 1 año					Edad ignorada		
					Total	menor es a 6 días	7 - 27 días	28 días 11 meses	Total	1 - 4 años	5 - 14 años	15 - 49 años		50 - 64 años	65 años y más
<b>D65</b>	<b>Coagulación intravascular diseminada(síndrome de desfibrinación)</b>	<b>17</b>	17	-	2	-	-	2	15	1	-	5	2	7	-
	Hombre	7	7	-	1	-	-	1	6	1	-	-	-	5	-
	Mujer	10	10	-	1	-	-	1	9	-	-	5	2	2	-
<b>D66</b>	<b>Deficiencia hereditaria del factor VIII</b>	<b>4</b>	4	-	2	-	1	1	2	-	-	1	1	-	-
	Hombre	4	4	-	2	-	1	1	2	-	-	1	1	-	-
<b>D68</b>	<b>Otros defectos de la coagulación</b>	<b>11</b>	11	-	1	-	-	1	10	1	-	3	3	3	-
	Hombre	6	6	-	1	-	-	1	5	1	-	2	1	1	-
	Mujer	5	5	-	-	-	-	-	5	-	-	1	2	2	-
<b>D69</b>	<b>Purpura y otras afecciones hemorrágicas</b>	<b>37</b>	37	-	3	-	-	3	34	-	-	15	4	15	-
	Hombre	11	11	-	2	-	-	2	9	-	-	4	-	5	-
	Mujer	26	26	-	1	-	-	1	25	-	-	11	4	10	-
<b>D70</b>	<b>Agranulocitosis</b>	<b>4</b>	4	-	-	-	-	-	4	-	-	1	-	3	-
	Hombre	2	2	-	-	-	-	-	2	-	-	1	-	1	-
	Mujer	2	2	-	-	-	-	-	2	-	-	-	-	2	-
<b>D71</b>	<b>Trastornos funcionales de los polimorfonucleares neutrofilos</b>	<b>1</b>	1	-	-	-	-	-	1	-	-	-	1	-	-
	Hombre	1	1	-	-	-	-	-	1	-	-	-	1	-	-
<b>D72</b>	<b>Otros trastornos de los leucocitos</b>	<b>2</b>	2	-	-	-	-	-	2	-	-	1	1	-	-
	Hombre	2	2	-	-	-	-	-	2	-	-	1	1	-	-
<b>D73</b>	<b>Enfermedades del bazo</b>	<b>2</b>	2	-	-	-	-	-	2	-	-	2	-	-	-
	Hombre	1	1	-	-	-	-	-	1	-	-	1	-	-	-
	Mujer	1	1	-	-	-	-	-	1	-	-	1	-	-	-
<b>D75</b>	<b>Otras enfermedades de la sangre y de los órganos hematopoyéticos</b>	<b>5</b>	5	-	-	-	-	-	5	-	-	-	1	4	-
	Hombre	2	2	-	-	-	-	-	2	-	-	-	-	2	-
	Mujer	3	3	-	-	-	-	-	3	-	-	-	1	2	-
<b>D76</b>	<b>Ciertas enfermedades que afectan al tejido linforreticular y al sistema reticuloendotelial</b>	<b>2</b>	2	-	1	-	-	1	1	-	1	-	-	-	-
	Hombre	1	1	-	-	-	-	-	1	-	1	-	-	-	-
	Mujer	1	1	-	1	-	-	1	-	-	-	-	-	-	-
<b>D82</b>	<b>Inmunodeficiencia asociada con otros defectos mayores</b>	<b>1</b>	1	-	-	-	-	-	1	-	1	-	-	-	-
	Hombre	1	1	-	-	-	-	-	1	-	1	-	-	-	-
<b>D84</b>	<b>Otras inmunodeficiencias</b>	<b>2</b>	2	-	-	-	-	-	2	-	-	-	1	1	-

Cuadro No. 10 Defunciones totales, por tipo de certificación y grupos de edad, según sexo y causas de muerte  
Lista internacional detallada (Décima revisión CIE - 10)

Código	Causas de muerte y sexo	Total fallecidos	Tipo de certificación		Grupos de edad										Edad ignorada	
			Con certif.	Sin certif.	Menores de 1 año			Mayores de 1 año								
					Total	menor es a 6 días	7 - 27 días	28 días 11 meses	Total	1 - 4 años	5 - 14 años	15 - 49 años	50 - 64 años	65 años y más		
	Mujer	2	2	-	-	-	-	-	-	2	-	-	-	1	1	-
<b>D86</b>	<b>Sarcoidosis</b>	<b>2</b>	<b>2</b>	-	-	-	-	-	-	<b>2</b>	-	-	-	<b>1</b>	<b>1</b>	-
	Hombre	1	1	-	-	-	-	-	-	1	-	-	-	-	1	-
	Mujer	1	1	-	-	-	-	-	-	1	-	-	-	1	-	-
<b>IV</b>	<b>Enfermedades endocrinas, nutricionales y metabólicas</b>	<b>5.353</b>	<b>5.353</b>	-	44	<b>1</b>	<b>3</b>	<b>40</b>	5.307	<b>29</b>	<b>20</b>	<b>399</b>	<b>1.224</b>	<b>3.635</b>	<b>2</b>	
	Hombre	2.437	2.437	-	26	-	<b>3</b>	<b>23</b>	2.410	<b>15</b>	<b>7</b>	<b>213</b>	<b>624</b>	<b>1.551</b>	<b>1</b>	
	Mujer	2.916	2.916	-	18	<b>1</b>	-	<b>17</b>	2.897	<b>14</b>	<b>13</b>	<b>186</b>	<b>600</b>	<b>2.084</b>	<b>1</b>	
<b>E03</b>	<b>Otro hipotiroidismo</b>	<b>13</b>	<b>13</b>	-	1	-	-	1	12	1	-	-	2	9	-	
	Hombre	3	3	-	-	-	-	-	3	-	-	-	1	2	-	
	Mujer	10	10	-	1	-	-	1	9	1	-	-	1	7	-	
<b>E04</b>	<b>Otro bocio no toxico</b>	<b>1</b>	<b>1</b>	-	-	-	-	-	1	-	-	-	-	1	-	
	Hombre	1	1	-	-	-	-	-	1	-	-	-	-	1	-	
<b>E05</b>	<b>Tirotoxicosis(hipertiroidismo)</b>	<b>12</b>	<b>12</b>	-	-	-	-	-	12	-	-	8	-	4	-	
	Hombre	2	2	-	-	-	-	-	2	-	-	2	-	-	-	
	Mujer	10	10	-	-	-	-	-	10	-	-	6	-	4	-	
<b>E07</b>	<b>Otros trastornos tiroideos</b>	<b>1</b>	<b>1</b>	-	-	-	-	-	1	-	-	-	-	1	-	
	Mujer	1	1	-	-	-	-	-	1	-	-	-	-	1	-	
<b>E10</b>	<b>Diabetes mellitus insulino dependiente</b>	<b>118</b>	<b>118</b>	-	-	-	-	-	118	1	3	24	26	64	-	
	Hombre	48	48	-	-	-	-	-	48	1	1	9	10	27	-	
	Mujer	70	70	-	-	-	-	-	70	-	2	15	16	37	-	
<b>E11</b>	<b>Diabetes mellitus no insulino dependiente</b>	<b>2.618</b>	<b>2.618</b>	-	-	-	-	-	2.617	-	-	179	677	1.761	1	
	Hombre	1.201	1.201	-	-	-	-	-	1.201	-	-	94	345	762	-	
	Mujer	1.417	1.417	-	-	-	-	-	1.416	-	-	85	332	999	1	
<b>E12</b>	<b>Diabetes mellitus asociada con desnutrición</b>	<b>4</b>	<b>4</b>	-	-	-	-	-	4	-	-	-	1	3	-	
	Hombre	1	1	-	-	-	-	-	1	-	-	-	-	1	-	
	Mujer	3	3	-	-	-	-	-	3	-	-	-	1	2	-	
<b>E14</b>	<b>Diabetes mellitus, no especificada</b>	<b>1.890</b>	<b>1.890</b>	-	-	-	-	-	1.890	-	1	130	464	1.295	-	
	Hombre	867	867	-	-	-	-	-	867	-	1	72	240	554	-	
	Mujer	1.023	1.023	-	-	-	-	-	1.023	-	-	58	224	741	-	
<b>E15</b>	<b>Coma hipoglicémico no diabético</b>	<b>1</b>	<b>1</b>	-	-	-	-	-	1	-	-	-	-	1	-	
	Hombre	1	1	-	-	-	-	-	1	-	-	-	-	1	-	
<b>E16</b>	<b>Otros trastornos de la secreción interna del páncreas</b>	<b>22</b>	<b>22</b>	-	-	-	-	-	22	-	-	4	4	14	-	
	Hombre	9	9	-	-	-	-	-	9	-	-	3	3	3	-	
	Mujer	13	13	-	-	-	-	-	13	-	-	1	1	11	-	

Cuadro No. 10 Defunciones totales, por tipo de certificación y grupos de edad, según sexo y causas de muerte  
Lista internacional detallada (Décima revisión CIE - 10)

Código	Causas de muerte y sexo	Total fallecidos	Tipo de certificación		Grupos de edad											
			Con certif.	Sin certif.	Menores de 1 año			Mayores de 1 año					Edad ignorada			
					Total	menor es a 6 días	7 - 27 días	28 días 11 meses	Total	1 - 4 años	5 - 14 años	15 - 49 años		50 - 64 años	65 años y más	
<b>E20</b>	<b>Hipoparatiroidismo</b>	<b>1</b>	<b>1</b>	-	-	-	-	-	-	<b>1</b>	-	-	-	<b>1</b>	-	-
	Mujer	1	1	-	-	-	-	-	-	1	-	-	-	1	-	-
<b>E21</b>	<b>Hipoparatiroidismo y otros trastornos de la glándula paratiroides</b>	<b>1</b>	<b>1</b>	-	-	-	-	-	-	<b>1</b>	-	-	-	-	<b>1</b>	-
	Hombre	1	1	-	-	-	-	-	-	1	-	-	-	-	1	-
<b>E23</b>	<b>Hipofunción y otros trastornos de la glándula hipófisis</b>	<b>2</b>	<b>2</b>	-	-	-	-	-	-	<b>2</b>	-	-	-	-	<b>2</b>	-
	Hombre	1	1	-	-	-	-	-	-	1	-	-	-	-	1	-
	Mujer	1	1	-	-	-	-	-	-	1	-	-	-	-	1	-
<b>E27</b>	<b>Otros trastornos de la glándula suprarrenal</b>	<b>8</b>	<b>8</b>	-	<b>1</b>	-	-	-	<b>1</b>	<b>7</b>	-	-	<b>1</b>	<b>2</b>	<b>4</b>	-
	Hombre	2	2	-	-	-	-	-	-	2	-	-	-	-	2	-
	Mujer	6	6	-	1	-	-	-	1	5	-	-	1	2	2	-
<b>E40</b>	<b>Kwashiorkor</b>	<b>2</b>	<b>2</b>	-	<b>2</b>	-	-	-	<b>2</b>	-	-	-	-	-	-	-
	Hombre	2	2	-	2	-	-	-	2	-	-	-	-	-	-	-
<b>E41</b>	<b>Marasmo nutricional</b>	<b>3</b>	<b>3</b>	-	-	-	-	-	-	<b>3</b>	-	-	<b>1</b>	-	<b>2</b>	-
	Hombre	1	1	-	-	-	-	-	-	1	-	-	1	-	-	-
	Mujer	2	2	-	-	-	-	-	-	2	-	-	-	-	2	-
<b>E42</b>	<b>Kwashiorkor marasmático</b>	<b>3</b>	<b>3</b>	-	<b>2</b>	-	-	-	<b>2</b>	<b>1</b>	-	-	-	<b>1</b>	-	-
	Hombre	2	2	-	1	-	-	-	1	1	-	-	-	1	-	-
	Mujer	1	1	-	1	-	-	-	1	-	-	-	-	-	-	-
<b>E43</b>	<b>Desnutrición proteínocalórica severa no especificada</b>	<b>223</b>	<b>223</b>	-	<b>15</b>	-	<b>1</b>	<b>14</b>	<b>208</b>	<b>11</b>	<b>7</b>	<b>14</b>	<b>8</b>	<b>168</b>	-	
	Hombre	92	92	-	8	-	1	7	84	5	1	6	4	68	-	
	Mujer	131	131	-	7	-	-	7	124	6	6	8	4	100	-	
<b>E44</b>	<b>Desnutrición proteínocalórica de grado moderado y leve</b>	<b>13</b>	<b>13</b>	-	<b>1</b>	-	-	<b>1</b>	<b>12</b>	<b>2</b>	-	<b>2</b>	-	<b>8</b>	-	
	Hombre	3	3	-	-	-	-	-	3	1	-	-	-	2	-	
	Mujer	10	10	-	1	-	-	1	9	1	-	2	-	6	-	
<b>E46</b>	<b>DESNUTRICION PROTEINOCALORICA, NO ESPECIFICADA</b>	<b>154</b>	<b>154</b>	-	<b>6</b>	-	<b>1</b>	<b>5</b>	<b>147</b>	<b>3</b>	-	<b>5</b>	<b>4</b>	<b>135</b>	<b>1</b>	
	Hombre	62	62	-	4	-	1	3	57	2	-	5	3	47	1	
	Mujer	92	92	-	2	-	-	2	90	1	-	-	1	88	-	
<b>E51</b>	<b>Deficiencia de la tiamina</b>	<b>1</b>	<b>1</b>	-	-	-	-	-	<b>1</b>	<b>1</b>	-	-	-	-	-	
	Mujer	1	1	-	-	-	-	-	1	1	-	-	-	-	-	
<b>E55</b>	<b>Deficiencia de vitamina D</b>	<b>1</b>	<b>1</b>	-	-	-	-	-	<b>1</b>	-	<b>1</b>	-	-	-	-	
	Mujer	1	1	-	-	-	-	-	1	-	1	-	-	-	-	



Cuadro No. 10 Defunciones totales, por tipo de certificación y grupos de edad, según sexo y causas de muerte  
Lista internacional detallada (Décima revisión CIE - 10)

Código	Causas de muerte y sexo	Total fallecidos	Tipo de certificación		Grupos de edad											
			Con certif.	Sin certif.	Menores de 1 año			Mayores de 1 año					Edad ignorada			
					Total	menor es a 6 días	7 - 27 días	28 días 11 meses	Total	1 - 4 años	5 - 14 años	15 - 49 años		50 - 64 años	65 años y más	
<b>E63</b>	<b>Otras deficiencias nutricionales</b>	<b>4</b>	4	-	-	-	-	-	-	4	-	-	1	1	2	-
	Hombre	4	4	-	-	-	-	-	-	4	-	-	1	1	2	-
<b>E66</b>	<b>Obesidad</b>	<b>14</b>	14	-	-	-	-	-	-	14	-	-	7	6	1	-
	Hombre	8	8	-	-	-	-	-	-	8	-	-	6	1	1	-
	Mujer	6	6	-	-	-	-	-	-	6	-	-	1	5	-	-
<b>E68</b>	<b>Secuelas de hiperalimentación</b>	<b>1</b>	1	-	-	-	-	-	-	1	-	-	1	-	-	-
	Mujer	1	1	-	-	-	-	-	-	1	-	-	1	-	-	-
<b>E70</b>	<b>Trast.d.metabolism.de los aminoácidos aromáticos</b>	<b>2</b>	2	-	1	-	-	1	1	1	-	-	-	-	1	-
	Hombre	1	1	-	1	-	-	1	-	-	-	-	-	-	-	-
	Mujer	1	1	-	-	-	-	-	1	-	-	-	-	-	1	-
<b>E71</b>	<b>Trastornos del metabolismo de los aminoácidos de cadena ramificada y los ácidos grasos</b>	<b>15</b>	15	-	2	-	1	1	13	-	1	1	3	8	-	-
	Hombre	10	10	-	2	-	1	1	8	-	1	1	1	5	-	-
	Mujer	5	5	-	-	-	-	-	5	-	-	-	2	3	-	-
<b>E74</b>	<b>Otros trastornos del metabolismo de los carbohidratos</b>	<b>1</b>	1	-	1	-	-	1	-	-	-	-	-	-	-	-
	Mujer	1	1	-	1	-	-	1	-	-	-	-	-	-	-	-
<b>E75</b>	<b>Trastornos del metabolismo de los esfingolípidos y otros trastornos por almacenamiento de lípidos</b>	<b>3</b>	3	-	-	-	-	-	3	1	2	-	-	-	-	-
	Hombre	2	2	-	-	-	-	-	2	1	1	-	-	-	-	-
	Mujer	1	1	-	-	-	-	-	1	-	1	-	-	-	-	-
<b>E76</b>	<b>Trastornos del metabolismo de los glucosa minoglicanos</b>	<b>2</b>	2	-	-	-	-	-	2	-	2	-	-	-	-	-
	Hombre	1	1	-	-	-	-	-	1	-	1	-	-	-	-	-
	Mujer	1	1	-	-	-	-	-	1	-	1	-	-	-	-	-
<b>E77</b>	<b>Trastornos del metabolismo de las glucoproteínas</b>	<b>6</b>	6	-	-	-	-	-	6	-	-	2	1	3	-	-
	Hombre	2	2	-	-	-	-	-	2	-	-	1	-	1	-	-
	Mujer	4	4	-	-	-	-	-	4	-	-	1	1	2	-	-
<b>E78</b>	<b>Trastorno del metabolismo de las lipoproteínas y otras lipidemias</b>	<b>53</b>	53	-	-	-	-	-	53	-	-	5	8	40	-	-
	Hombre	40	40	-	-	-	-	-	40	-	-	4	8	28	-	-
	Mujer	13	13	-	-	-	-	-	13	-	-	1	-	12	-	-

Cuadro No. 10 Defunciones totales, por tipo de certificación y grupos de edad, según sexo y causas de muerte  
Lista internacional detallada (Décima revisión CIE - 10)

Código	Causas de muerte y sexo	Total fallecidos	Tipo de certificación		Grupos de edad										
			Con certif.	Sin certif.	Menores de 1 año			Mayores de 1 año					Edad ignorada		
					Total	menor es a 6 días	7 - 27 días	28 días 11 meses	Total	1 - 4 años	5 - 14 años	15 - 49 años		50 - 64 años	65 años y más
<b>E80</b>	<b>Trastorno del metabolismo de las porfirinas y de la bilirrubina</b>	<b>2</b>	<b>2</b>	<b>-</b>	<b>2</b>	<b>-</b>	<b>-</b>	<b>2</b>	<b>-</b>	<b>-</b>	<b>-</b>	<b>-</b>	<b>-</b>	<b>-</b>	<b>-</b>
	Hombre	2	2	-	2	-	-	2	-	-	-	-	-	-	-
<b>E83</b>	<b>Trastornos del metabolismo de los minerales</b>	<b>2</b>	<b>2</b>	<b>-</b>	<b>1</b>	<b>1</b>	<b>-</b>	<b>-</b>	<b>1</b>	<b>-</b>	<b>1</b>	<b>-</b>	<b>-</b>	<b>-</b>	<b>-</b>
	Mujer	2	2	-	1	1	-	-	1	-	1	-	-	-	-
<b>E84</b>	<b>Fibrosis quística</b>	<b>13</b>	<b>13</b>	<b>-</b>	<b>-</b>	<b>-</b>	<b>-</b>	<b>-</b>	<b>13</b>	<b>1</b>	<b>2</b>	<b>2</b>	<b>3</b>	<b>5</b>	<b>-</b>
	Hombre	3	3	-	-	-	-	-	3	-	1	-	1	1	-
	Mujer	10	10	-	-	-	-	-	10	1	1	2	2	4	-
<b>E85</b>	<b>Amiloidosis</b>	<b>3</b>	<b>3</b>	<b>-</b>	<b>-</b>	<b>-</b>	<b>-</b>	<b>-</b>	<b>3</b>	<b>-</b>	<b>-</b>	<b>1</b>	<b>1</b>	<b>1</b>	<b>-</b>
	Hombre	2	2	-	-	-	-	-	2	-	-	1	-	1	-
	Mujer	1	1	-	-	-	-	-	1	-	-	-	1	-	-
<b>E86</b>	<b>Depleción de volumen</b>	<b>71</b>	<b>71</b>	<b>-</b>	<b>3</b>	<b>-</b>	<b>-</b>	<b>3</b>	<b>68</b>	<b>5</b>	<b>-</b>	<b>6</b>	<b>7</b>	<b>50</b>	<b>-</b>
	Hombre	31	31	-	2	-	-	2	29	2	-	4	3	20	-
	Mujer	40	40	-	1	-	-	1	39	3	-	2	4	30	-
<b>E87</b>	<b>Otros trastornos de los líquidos, de los electrolitos y del equilibrio ácido-básico</b>	<b>58</b>	<b>58</b>	<b>-</b>	<b>5</b>	<b>-</b>	<b>-</b>	<b>5</b>	<b>53</b>	<b>2</b>	<b>-</b>	<b>3</b>	<b>3</b>	<b>45</b>	<b>-</b>
	Hombre	29	29	-	4	-	-	4	25	2	-	3	1	19	-
	Mujer	29	29	-	1	-	-	1	28	-	-	-	2	26	-
<b>E88</b>	<b>Otros trastornos metabólicos</b>	<b>11</b>	<b>11</b>	<b>-</b>	<b>1</b>	<b>-</b>	<b>-</b>	<b>1</b>	<b>10</b>	<b>1</b>	<b>-</b>	<b>2</b>	<b>1</b>	<b>6</b>	<b>-</b>
	Hombre	3	3	-	-	-	-	-	3	1	-	-	1	1	-
	Mujer	8	8	-	1	-	-	1	7	-	-	2	-	5	-
<b>V</b>	<b>Trastornos mentales y del comportamiento</b>	<b>291</b>	<b>276</b>	<b>15</b>	<b>-</b>	<b>-</b>	<b>-</b>	<b>-</b>	<b>290</b>	<b>-</b>	<b>-</b>	<b>86</b>	<b>75</b>	<b>129</b>	<b>1</b>
	Hombre	215	200	15	-	-	-	-	214	-	-	73	55	86	1
	Mujer	76	76	-	-	-	-	-	76	-	-	13	20	43	-
<b>F01</b>	<b>Demencia vascular</b>	<b>5</b>	<b>5</b>	<b>-</b>	<b>-</b>	<b>-</b>	<b>-</b>	<b>-</b>	<b>5</b>	<b>-</b>	<b>-</b>	<b>-</b>	<b>-</b>	<b>5</b>	<b>-</b>
	Hombre	2	2	-	-	-	-	-	2	-	-	-	-	2	-
	Mujer	3	3	-	-	-	-	-	3	-	-	-	-	3	-
<b>F03</b>	<b>Demencia no especificada</b>	<b>56</b>	<b>56</b>	<b>-</b>	<b>-</b>	<b>-</b>	<b>-</b>	<b>-</b>	<b>55</b>	<b>-</b>	<b>-</b>	<b>-</b>	<b>4</b>	<b>51</b>	<b>1</b>
	Hombre	21	21	-	-	-	-	-	20	-	-	-	-	20	1
	Mujer	35	35	-	-	-	-	-	35	-	-	-	4	31	-
<b>F10</b>	<b>Trastornos mentales y del comportamiento debidos al uso de alcohol</b>	<b>178</b>	<b>163</b>	<b>15</b>	<b>-</b>	<b>-</b>	<b>-</b>	<b>-</b>	<b>178</b>	<b>-</b>	<b>-</b>	<b>66</b>	<b>63</b>	<b>49</b>	<b>-</b>
	Hombre	159	144	15	-	-	-	-	159	-	-	61	52	46	-
	Mujer	19	19	-	-	-	-	-	19	-	-	5	11	3	-

Cuadro No. 10 Defunciones totales, por tipo de certificación y grupos de edad, según sexo y causas de muerte  
Lista internacional detallada (Décima revisión CIE - 10)

Código	Causas de muerte y sexo	Total fallecidos	Tipo de certificación		Grupos de edad											
			Con certif.	Sin certif.	Menores de 1 año			Mayores de 1 año					Edad ignorada			
					Total	menor es a 6 días	7 - 27 días	28 días 11 meses	Total	1 - 4 años	5 - 14 años	15 - 49 años		50 - 64 años	65 años y más	
<b>F13</b>	<b>Trastornos mentales y del comportamiento debido al uso de sedantes o hipnóticos</b>	<b>1</b>	<b>1</b>	-	-	-	-	-	-	<b>1</b>	-	-	<b>1</b>	-	-	-
	Hombre	1	1	-	-	-	-	-	-	1	-	-	1	-	-	-
<b>F14</b>	<b>Trastornos mentales y del comportamiento debido al uso de cocaína</b>	<b>1</b>	<b>1</b>	-	-	-	-	-	-	<b>1</b>	-	-	<b>1</b>	-	-	-
	Hombre	1	1	-	-	-	-	-	-	1	-	-	1	-	-	-
<b>F17</b>	<b>Trastornos mentales y del comportamiento debido al uso de tabaco</b>	<b>17</b>	<b>17</b>	-	-	-	-	-	-	<b>17</b>	-	-	-	<b>2</b>	<b>15</b>	-
	Hombre	14	14	-	-	-	-	-	-	14	-	-	-	-	14	-
	Mujer	3	3	-	-	-	-	-	-	3	-	-	-	2	1	-
<b>F19</b>	<b>Trastornos mentales y del comportamiento debido al uso de múltiples drogas</b>	<b>2</b>	<b>2</b>	-	-	-	-	-	-	<b>2</b>	-	-	<b>2</b>	-	-	-
	Hombre	2	2	-	-	-	-	-	-	2	-	-	2	-	-	-
<b>F20</b>	<b>Esquizofrenia</b>	<b>8</b>	<b>8</b>	-	-	-	-	-	-	<b>8</b>	-	-	<b>3</b>	<b>3</b>	<b>2</b>	-
	Hombre	3	3	-	-	-	-	-	-	3	-	-	2	1	-	-
	Mujer	5	5	-	-	-	-	-	-	5	-	-	1	2	2	-
<b>F29</b>	<b>Psicosis de origen no orgánico, no especificada</b>	<b>1</b>	<b>1</b>	-	-	-	-	-	-	<b>1</b>	-	-	<b>1</b>	-	-	-
	Mujer	1	1	-	-	-	-	-	-	1	-	-	1	-	-	-
<b>F31</b>	<b>Trastorno afectivo bipolar</b>	<b>1</b>	<b>1</b>	-	-	-	-	-	-	<b>1</b>	-	-	<b>1</b>	-	-	-
	Mujer	1	1	-	-	-	-	-	-	1	-	-	1	-	-	-
<b>F32</b>	<b>Episodio depresivo</b>	<b>10</b>	<b>10</b>	-	-	-	-	-	-	<b>10</b>	-	-	<b>5</b>	<b>2</b>	<b>3</b>	-
	Hombre	5	5	-	-	-	-	-	-	5	-	-	2	2	1	-
	Mujer	5	5	-	-	-	-	-	-	5	-	-	3	-	2	-
<b>F34</b>	<b>Trastornos del humor (afectivos) persistentes</b>	<b>1</b>	<b>1</b>	-	-	-	-	-	-	<b>1</b>	-	-	-	-	<b>1</b>	-
	Hombre	1	1	-	-	-	-	-	-	1	-	-	-	-	1	-
<b>F44</b>	<b>Trastornos disociativos (de conversión)</b>	<b>1</b>	<b>1</b>	-	-	-	-	-	-	<b>1</b>	-	-	-	-	<b>1</b>	-
	Mujer	1	1	-	-	-	-	-	-	1	-	-	-	-	1	-
<b>F48</b>	<b>Otros trastornos neuróticos</b>	<b>1</b>	<b>1</b>	-	-	-	-	-	-	<b>1</b>	-	-	<b>1</b>	-	-	-
	Hombre	1	1	-	-	-	-	-	-	1	-	-	1	-	-	-
<b>F50</b>	<b>Trastornos de la ingestación de alimentos</b>	<b>1</b>	<b>1</b>	-	-	-	-	-	-	<b>1</b>	-	-	-	-	<b>1</b>	-
	Hombre	1	1	-	-	-	-	-	-	1	-	-	-	-	1	-
<b>F73</b>	<b>Retraso mental profundo</b>	<b>1</b>	<b>1</b>	-	-	-	-	-	-	<b>1</b>	-	-	<b>1</b>	-	-	-

Cuadro No. 10 Defunciones totales, por tipo de certificación y grupos de edad, según sexo y causas de muerte  
Lista internacional detallada (Décima revisión CIE - 10)

Código	Causas de muerte y sexo	Total fallecidos	Tipo de certificación		Grupos de edad											
			Con certif.	Sin certif.	Menores de 1 año			Mayores de 1 año					Edad ignorada			
					Total	menor es a 6 días	7 - 27 días	28 días 11 meses	Total	1 - 4 años	5 - 14 años	15 - 49 años		50 - 64 años	65 años y más	
	Mujer	1	1	-	-	-	-	-	-	1	-	-	1	-	-	-
<b>F79</b>	<b>Retraso mental no especificado</b>	<b>3</b>	<b>3</b>	-	-	-	-	-	-	<b>3</b>	-	-	<b>3</b>	-	-	-
	Hombre	2	2	-	-	-	-	-	-	2	-	-	2	-	-	-
	Mujer	1	1	-	-	-	-	-	-	1	-	-	1	-	-	-
<b>F80</b>	<b>Trastornos específicos del desarrollo del habla y del lenguaje</b>	<b>1</b>	<b>1</b>	-	-	-	-	-	-	<b>1</b>	-	-	-	-	<b>1</b>	-
	Hombre	1	1	-	-	-	-	-	-	1	-	-	-	-	1	-
<b>F99</b>	<b>Trastorno mental, no especificado</b>	<b>2</b>	<b>2</b>	-	-	-	-	-	-	<b>2</b>	-	-	<b>1</b>	<b>1</b>	-	-
	Hombre	1	1	-	-	-	-	-	-	1	-	-	1	-	-	-
	Mujer	1	1	-	-	-	-	-	-	1	-	-	-	1	-	-
<b>VI</b>	<b>Enfermedades del sistema nervioso</b>	<b>1.207</b>	<b>1.206</b>	<b>1</b>	<b>48</b>	<b>6</b>	<b>4</b>	<b>38</b>	<b>1.158</b>	<b>63</b>	<b>93</b>	<b>253</b>	<b>127</b>	<b>622</b>	<b>1</b>	<b>1</b>
	Hombre	<b>632</b>	<b>632</b>	-	<b>31</b>	<b>5</b>	<b>3</b>	<b>23</b>	<b>600</b>	<b>30</b>	<b>58</b>	<b>139</b>	<b>71</b>	<b>302</b>	<b>1</b>	<b>1</b>
	Mujer	<b>575</b>	<b>574</b>	<b>1</b>	<b>17</b>	<b>1</b>	<b>1</b>	<b>15</b>	<b>558</b>	<b>33</b>	<b>35</b>	<b>114</b>	<b>56</b>	<b>320</b>	-	-
<b>G00</b>	<b>Meningitis bacteriana, no clasificada en otra parte</b>	<b>27</b>	<b>27</b>	-	<b>3</b>	<b>1</b>	<b>1</b>	<b>1</b>	<b>24</b>	<b>2</b>	<b>3</b>	<b>8</b>	<b>5</b>	<b>6</b>	-	-
	Hombre	17	17	-	2	1	1	-	15	1	1	6	4	3	-	-
	Mujer	10	10	-	1	-	-	1	9	1	2	2	1	3	-	-
<b>G03</b>	<b>Meningitis debida a otras causas y a las no especificadas</b>	<b>25</b>	<b>25</b>	-	<b>8</b>	<b>2</b>	<b>2</b>	<b>4</b>	<b>17</b>	<b>4</b>	<b>1</b>	<b>8</b>	-	<b>4</b>	-	-
	Hombre	16	16	-	6	1	2	3	10	2	-	5	-	3	-	-
	Mujer	9	9	-	2	1	-	1	7	2	1	3	-	1	-	-
<b>G04</b>	<b>Encefalitis, mielitis encefalomielitis</b>	<b>48</b>	<b>48</b>	-	<b>8</b>	-	-	<b>8</b>	<b>40</b>	<b>4</b>	<b>8</b>	<b>16</b>	<b>5</b>	<b>7</b>	-	-
	Hombre	23	23	-	2	-	-	2	21	-	5	8	3	5	-	-
	Mujer	25	25	-	6	-	-	6	19	4	3	8	2	2	-	-
<b>G06</b>	<b>Absceso y granuloma intracraneal e intrarraquídeo</b>	<b>4</b>	<b>4</b>	-	-	-	-	-	<b>4</b>	-	<b>1</b>	<b>2</b>	<b>1</b>	-	-	-
	Hombre	3	3	-	-	-	-	-	3	-	1	2	-	-	-	-
	Mujer	1	1	-	-	-	-	-	1	-	-	-	1	-	-	-
<b>G08</b>	<b>Flebitis y tromboflebitis intracraneal e intrarraquídea</b>	<b>1</b>	<b>1</b>	-	-	-	-	-	<b>1</b>	-	-	<b>1</b>	-	-	-	-
	Hombre	1	1	-	-	-	-	-	1	-	-	1	-	-	-	-
<b>G09</b>	<b>Secuelas de enfermedades inflamatorias del sistema nervioso central</b>	<b>2</b>	<b>2</b>	-	-	-	-	-	<b>2</b>	-	-	<b>1</b>	-	<b>1</b>	-	-
	Mujer	2	2	-	-	-	-	-	2	-	-	1	-	1	-	-
<b>G10</b>	<b>Enfermedad de Huntington</b>	<b>3</b>	<b>3</b>	-	-	-	-	-	<b>3</b>	-	-	<b>2</b>	<b>1</b>	-	-	-
	Hombre	2	2	-	-	-	-	-	2	-	-	2	-	-	-	-

Cuadro No. 10 Defunciones totales, por tipo de certificación y grupos de edad, según sexo y causas de muerte  
Lista internacional detallada (Décima revisión CIE - 10)

Código	Causas de muerte y sexo	Total fallecidos	Tipo de certificación		Grupos de edad											
			Con certif.	Sin certif.	Menores de 1 año			Mayores de 1 año					Edad ignorada			
					Total	menor es a 6 días	7 - 27 días	28 días 11 meses	Total	1 - 4 años	5 - 14 años	15 - 49 años		50 - 64 años	65 años y más	
	Mujer	1	1	-	-	-	-	-	-	1	-	-	-	1	-	-
<b>G11</b>	<b>Ataxia hereditaria</b>	<b>2</b>	<b>2</b>	-	-	-	-	-	-	<b>2</b>	-	<b>1</b>	-	<b>1</b>	-	-
	Hombre	2	2	-	-	-	-	-	-	2	-	1	-	1	-	-
<b>G12</b>	<b>Atrofia muscular espinal y síndromes afines</b>	<b>30</b>	<b>30</b>	-	-	-	-	-	-	<b>30</b>	-	-	<b>6</b>	<b>8</b>	<b>16</b>	-
	Hombre	11	11	-	-	-	-	-	-	11	-	-	2	4	5	-
	Mujer	19	19	-	-	-	-	-	-	19	-	-	4	4	11	-
<b>G20</b>	<b>Enfermedad de Parkinson</b>	<b>151</b>	<b>150</b>	<b>1</b>	-	-	-	-	-	<b>151</b>	-	-	<b>2</b>	<b>14</b>	<b>135</b>	-
	Hombre	88	88	-	-	-	-	-	-	88	-	-	1	5	82	-
	Mujer	63	62	1	-	-	-	-	-	63	-	-	1	9	53	-
<b>G21</b>	<b>Parkinsonismo secundario</b>	<b>14</b>	<b>14</b>	-	-	-	-	-	-	<b>14</b>	-	-	<b>1</b>	<b>1</b>	<b>12</b>	-
	Hombre	8	8	-	-	-	-	-	-	8	-	-	1	1	6	-
	Mujer	6	6	-	-	-	-	-	-	6	-	-	-	-	6	-
<b>G25</b>	<b>Otros trastornos extra piramidales y del movimiento</b>	<b>1</b>	<b>1</b>	-	-	-	-	-	-	<b>1</b>	-	-	-	<b>1</b>	-	-
	Hombre	1	1	-	-	-	-	-	-	1	-	-	-	1	-	-
<b>G30</b>	<b>Enfermedad de Alzheimer</b>	<b>280</b>	<b>280</b>	-	-	-	-	-	-	<b>280</b>	-	-	-	<b>8</b>	<b>272</b>	-
	Hombre	109	109	-	-	-	-	-	-	109	-	-	-	3	106	-
	Mujer	171	171	-	-	-	-	-	-	171	-	-	-	5	166	-
<b>G35</b>	<b>Esclerosis múltiple</b>	<b>16</b>	<b>16</b>	-	-	-	-	-	-	<b>16</b>	-	-	<b>4</b>	<b>7</b>	<b>5</b>	-
	Hombre	8	8	-	-	-	-	-	-	8	-	-	2	2	4	-
	Mujer	8	8	-	-	-	-	-	-	8	-	-	2	5	1	-
<b>G36</b>	<b>Otras desmielinizaciones diseminadas agudas</b>	<b>4</b>	<b>4</b>	-	-	-	-	-	-	<b>4</b>	<b>1</b>	-	<b>3</b>	-	-	-
	Hombre	2	2	-	-	-	-	-	-	2	1	-	1	-	-	-
	Mujer	2	2	-	-	-	-	-	-	2	-	-	2	-	-	-
<b>G37</b>	<b>Otras enfermedades desmielinizantes del sistema nervioso central</b>	<b>2</b>	<b>2</b>	-	-	-	-	-	-	<b>2</b>	-	<b>1</b>	<b>1</b>	-	-	-
	Hombre	1	1	-	-	-	-	-	-	1	-	1	-	-	-	-
	Mujer	1	1	-	-	-	-	-	-	1	-	-	1	-	-	-
<b>G40</b>	<b>Epilepsia</b>	<b>193</b>	<b>193</b>	-	<b>3</b>	-	-	<b>3</b>	-	<b>189</b>	<b>7</b>	<b>21</b>	<b>102</b>	<b>28</b>	<b>31</b>	<b>1</b>
	Hombre	113	113	-	2	-	-	2	-	110	3	14	62	16	15	1
	Mujer	80	80	-	1	-	-	1	-	79	4	7	40	12	16	-
<b>G41</b>	<b>Estado de mal epiléptico</b>	<b>7</b>	<b>7</b>	-	-	-	-	-	-	<b>7</b>	<b>1</b>	<b>1</b>	<b>2</b>	<b>1</b>	<b>2</b>	-
	Hombre	4	4	-	-	-	-	-	-	4	1	1	-	-	2	-
	Mujer	3	3	-	-	-	-	-	-	3	-	-	2	1	-	-
<b>G44</b>	<b>Otros síndromes de cefaleas</b>	<b>1</b>	<b>1</b>	-	-	-	-	-	-	<b>1</b>	-	-	<b>1</b>	-	-	-

Cuadro No. 10 Defunciones totales, por tipo de certificación y grupos de edad, según sexo y causas de muerte  
Lista internacional detallada (Décima revisión CIE - 10)

Código	Causas de muerte y sexo	Total fallecidos	Tipo de certificación		Grupos de edad											
			Con certif.	Sin certif.	Menores de 1 año			Mayores de 1 año					Edad ignorada			
					Total	menor es a 6 días	7 - 27 días	28 días 11 meses	Total	1 - 4 años	5 - 14 años	15 - 49 años		50 - 64 años	65 años y más	
	Hombre	1	1	-	-	-	-	-	-	1	-	-	1	-	-	-
<b>G45</b>	<b>Ataques de isquemia cerebral transitoria y síndromes afine</b>	<b>2</b>	<b>2</b>	-	-	-	-	-	-	<b>2</b>	-	-	-	-	<b>2</b>	-
	Hombre	1	1	-	-	-	-	-	-	1	-	-	-	-	1	-
	Mujer	1	1	-	-	-	-	-	-	1	-	-	-	-	1	-
<b>G50</b>	<b>Trastornos del nervio trigémino</b>	<b>2</b>	<b>2</b>	-	-	-	-	-	-	<b>2</b>	-	-	<b>1</b>	-	<b>1</b>	-
	Hombre	1	1	-	-	-	-	-	-	1	-	-	-	-	1	-
	Mujer	1	1	-	-	-	-	-	-	1	-	-	<b>1</b>	-	-	-
<b>G58</b>	<b>Otras mono neuropatías</b>	<b>1</b>	<b>1</b>	-	-	-	-	-	-	<b>1</b>	-	-	-	-	<b>1</b>	-
	Hombre	1	1	-	-	-	-	-	-	1	-	-	-	-	1	-
<b>G61</b>	<b>Polineuropatía inflamatoria</b>	<b>17</b>	<b>17</b>	-	-	-	-	-	-	<b>17</b>	-	<b>1</b>	<b>5</b>	<b>6</b>	<b>5</b>	-
	Hombre	10	10	-	-	-	-	-	-	10	-	<b>1</b>	<b>3</b>	<b>4</b>	<b>2</b>	-
	Mujer	7	7	-	-	-	-	-	-	7	-	-	<b>2</b>	<b>2</b>	<b>3</b>	-
<b>G62</b>	<b>Otras polineuropatías</b>	<b>5</b>	<b>5</b>	-	-	-	-	-	-	<b>5</b>	-	-	-	<b>2</b>	<b>3</b>	-
	Hombre	4	4	-	-	-	-	-	-	4	-	-	-	<b>2</b>	<b>2</b>	-
	Mujer	1	1	-	-	-	-	-	-	1	-	-	-	-	<b>1</b>	-
<b>G70</b>	<b>Miastenia gravis y otros trastornos neuromusculares</b>	<b>3</b>	<b>3</b>	-	-	-	-	-	-	<b>3</b>	-	-	<b>1</b>	-	<b>2</b>	-
	Hombre	2	2	-	-	-	-	-	-	2	-	-	-	-	<b>2</b>	-
	Mujer	1	1	-	-	-	-	-	-	1	-	-	<b>1</b>	-	-	-
<b>G71</b>	<b>Trastornos musculares primarios</b>	<b>23</b>	<b>23</b>	-	<b>1</b>	<b>1</b>	-	-	-	<b>22</b>	-	<b>3</b>	<b>13</b>	<b>4</b>	<b>2</b>	-
	Hombre	13	13	-	<b>1</b>	<b>1</b>	-	-	-	12	-	<b>2</b>	<b>7</b>	<b>2</b>	<b>1</b>	-
	Mujer	10	10	-	-	-	-	-	-	10	-	<b>1</b>	<b>6</b>	<b>2</b>	<b>1</b>	-
<b>G80</b>	<b>Parálisis cerebral infantil</b>	<b>71</b>	<b>71</b>	-	<b>5</b>	-	-	<b>5</b>	<b>66</b>	<b>28</b>	<b>37</b>	<b>1</b>	-	-	-	-
	Hombre	36	36	-	<b>4</b>	-	-	<b>4</b>	32	<b>12</b>	<b>20</b>	-	-	-	-	-
	Mujer	35	35	-	<b>1</b>	-	-	<b>1</b>	34	<b>16</b>	<b>17</b>	<b>1</b>	-	-	-	-
<b>G81</b>	<b>Hemiplejía</b>	<b>32</b>	<b>32</b>	-	-	-	-	-	<b>32</b>	-	-	<b>17</b>	<b>4</b>	<b>11</b>	-	-
	Hombre	19	19	-	-	-	-	-	19	-	-	<b>11</b>	<b>2</b>	<b>6</b>	-	-
	Mujer	13	13	-	-	-	-	-	13	-	-	<b>6</b>	<b>2</b>	<b>5</b>	-	-
<b>G82</b>	<b>Paraplejía y cuadriplejía</b>	<b>16</b>	<b>16</b>	-	-	-	-	-	<b>16</b>	-	-	<b>4</b>	-	<b>12</b>	-	-
	Hombre	10	10	-	-	-	-	-	10	-	-	<b>4</b>	-	<b>6</b>	-	-
	Mujer	6	6	-	-	-	-	-	6	-	-	-	-	<b>6</b>	-	-
<b>G83</b>	<b>Otros síndromes paralíticos</b>	<b>9</b>	<b>9</b>	-	-	-	-	-	<b>9</b>	-	-	<b>7</b>	-	<b>2</b>	-	-
	Hombre	4	4	-	-	-	-	-	4	-	-	<b>2</b>	-	<b>2</b>	-	-
	Mujer	5	5	-	-	-	-	-	5	-	-	<b>5</b>	-	-	-	-
<b>G91</b>	<b>Hidrocefalo</b>	<b>57</b>	<b>57</b>	-	<b>11</b>	-	-	<b>11</b>	<b>46</b>	<b>9</b>	<b>4</b>	<b>17</b>	<b>3</b>	<b>13</b>	-	-



Cuadro No. 10 Defunciones totales, por tipo de certificación y grupos de edad, según sexo y causas de muerte  
Lista internacional detallada (Décima revisión CIE - 10)

Código	Causas de muerte y sexo	Total fallecidos	Tipo de certificación		Grupos de edad										
			Con certif.	Sin certif.	Menores de 1 año			Mayores de 1 año					Edad ignorada		
					Total	menor es a 6 días	7 - 27 días	28 días 11 meses	Total	1 - 4 años	5 - 14 años	15 - 49 años		50 - 64 años	65 años y más
	Hombre	34	34	-	9	-	-	9	25	5	3	8	3	6	-
	Mujer	23	23	-	2	-	-	2	21	4	1	9	-	7	-
<b>G92</b>	<b>Encefalopatía tóxica</b>	<b>3</b>	<b>3</b>	-	-	-	-	-	<b>3</b>	-	-	-	<b>1</b>	<b>2</b>	-
	Hombre	3	3	-	-	-	-	-	3	-	-	-	<b>1</b>	<b>2</b>	-
<b>G93</b>	<b>Otros trastornos del encéfalo</b>	<b>150</b>	<b>150</b>	-	<b>9</b>	<b>2</b>	<b>1</b>	<b>6</b>	<b>141</b>	<b>7</b>	<b>11</b>	<b>27</b>	<b>23</b>	<b>73</b>	-
	Hombre	82	82	-	5	2	-	3	77	5	8	10	16	38	-
	Mujer	68	68	-	4	-	1	3	64	2	3	17	7	35	-
<b>G95</b>	<b>Otras enfermedades de la médula espinal</b>	<b>5</b>	<b>5</b>	-	-	-	-	-	<b>5</b>	-	-	-	<b>3</b>	<b>2</b>	-
	Hombre	2	2	-	-	-	-	-	2	-	-	-	<b>1</b>	<b>1</b>	-
	Mujer	3	3	-	-	-	-	-	3	-	-	-	<b>2</b>	<b>1</b>	-
<b>IX</b>	<b>Enfermedades del sistema circulatorio</b>	<b>14.387</b>	<b>14.387</b>	-	<b>43</b>	<b>2</b>	-	<b>41</b>	<b>14.339</b>	<b>33</b>	<b>45</b>	<b>1.238</b>	<b>2.255</b>	<b>10.768</b>	<b>5</b>
	<b>Hombre</b>	<b>7.501</b>	<b>7.501</b>	-	<b>20</b>	<b>2</b>	-	<b>18</b>	<b>7.478</b>	<b>21</b>	<b>29</b>	<b>775</b>	<b>1.372</b>	<b>5.281</b>	<b>3</b>
	<b>Mujer</b>	<b>6.886</b>	<b>6.886</b>	-	<b>23</b>	-	-	<b>23</b>	<b>6.861</b>	<b>12</b>	<b>16</b>	<b>463</b>	<b>883</b>	<b>5.487</b>	<b>2</b>
<b>I00</b>	<b>Fiebre reumática sin mención de complicación</b>	<b>2</b>	<b>2</b>	-	-	-	-	-	<b>2</b>	-	-	-	<b>1</b>	<b>1</b>	-
	Mujer	2	2	-	-	-	-	-	2	-	-	-	<b>1</b>	<b>1</b>	-
<b>I01</b>	<b>Fiebre reumática con complicación cardíaca</b>	<b>1</b>	<b>1</b>	-	-	-	-	-	<b>1</b>	-	-	<b>1</b>	-	-	-
	Hombre	1	1	-	-	-	-	-	1	-	-	<b>1</b>	-	-	-
<b>I02</b>	<b>Corea reumática</b>	<b>3</b>	<b>3</b>	-	-	-	-	-	<b>3</b>	-	-	<b>2</b>	<b>1</b>	-	-
	Hombre	2	2	-	-	-	-	-	2	-	-	<b>2</b>	-	-	-
	Mujer	1	1	-	-	-	-	-	1	-	-	-	<b>1</b>	-	-
<b>I05</b>	<b>Enfermedades reumáticas de la válvula mitral</b>	<b>53</b>	<b>53</b>	-	-	-	-	-	<b>53</b>	-	-	<b>16</b>	<b>9</b>	<b>28</b>	-
	Hombre	16	16	-	-	-	-	-	16	-	-	<b>5</b>	<b>5</b>	<b>6</b>	-
	Mujer	37	37	-	-	-	-	-	37	-	-	<b>11</b>	<b>4</b>	<b>22</b>	-
<b>I06</b>	<b>Enfermedades reumáticas de la válvula aórtica</b>	<b>1</b>	<b>1</b>	-	-	-	-	-	<b>1</b>	-	-	-	<b>1</b>	-	-
	Mujer	1	1	-	-	-	-	-	1	-	-	-	<b>1</b>	-	-
<b>I07</b>	<b>Enfermedades reumáticas de la válvula tricúspide</b>	<b>3</b>	<b>3</b>	-	-	-	-	-	<b>3</b>	-	-	<b>2</b>	-	<b>1</b>	-
	Mujer	3	3	-	-	-	-	-	3	-	-	<b>2</b>	-	<b>1</b>	-
<b>I08</b>	<b>Enfermedades valvulares</b>	<b>6</b>	<b>6</b>	-	-	-	-	-	<b>6</b>	-	-	<b>1</b>	<b>1</b>	<b>4</b>	-
	Hombre	2	2	-	-	-	-	-	2	-	-	-	-	<b>2</b>	-
	Mujer	4	4	-	-	-	-	-	4	-	-	<b>1</b>	<b>1</b>	<b>2</b>	-
<b>I09</b>	<b>Otras enfermedades reumáticas del corazón</b>	<b>10</b>	<b>10</b>	-	-	-	-	-	<b>10</b>	-	-	<b>3</b>	-	<b>7</b>	-

Cuadro No. 10 Defunciones totales, por tipo de certificación y grupos de edad, según sexo y causas de muerte  
Lista internacional detallada (Décima revisión CIE - 10)

Código	Causas de muerte y sexo	Total fallecidos	Tipo de certificación		Grupos de edad											
			Con certif.	Sin certif.	Menores de 1 año			Mayores de 1 año					Edad ignorada			
					Total	menor es a 6 días	7 - 27 días	28 días 11 meses	Total	1 - 4 años	5 - 14 años	15 - 49 años		50 - 64 años	65 años y más	
	Hombre	5	5	-	-	-	-	-	-	5	-	-	1	-	4	-
	Mujer	5	5	-	-	-	-	-	-	5	-	-	2	-	3	-
<b>I10</b>	<b>Hipertensión esencial(primaria)</b>	<b>2.667</b>	2.667	-	1	-	-	1	2.666	1	-	142	410	2.113	-	-
	Hombre	1.344	1.344	-	1	-	-	1	1.343	-	-	88	241	1.014	-	-
	Mujer	1.323	1.323	-	-	-	-	-	1.323	1	-	54	169	1.099	-	-
<b>I11</b>	<b>Enfermedad cardiaca hipertensiva</b>	<b>1.998</b>	1.998	-	1	-	-	1	1.997	-	1	127	320	1.549	-	-
	Hombre	1.015	1.015	-	-	-	-	-	1.015	-	1	84	194	736	-	-
	Mujer	983	983	-	1	-	-	1	982	-	-	43	126	813	-	-
<b>I12</b>	<b>Enfermedad renal hipertensiva</b>	<b>514</b>	514	-	-	-	-	-	514	-	1	49	98	366	-	-
	Hombre	265	265	-	-	-	-	-	265	-	-	26	57	182	-	-
	Mujer	249	249	-	-	-	-	-	249	-	1	23	41	184	-	-
<b>I13</b>	<b>Enfermedad cardiorenal hipertensiva</b>	<b>186</b>	186	-	-	-	-	-	186	-	-	8	18	160	-	-
	Hombre	103	103	-	-	-	-	-	103	-	-	6	7	90	-	-
	Mujer	83	83	-	-	-	-	-	83	-	-	2	11	70	-	-
<b>I20</b>	<b>Angina de pecho</b>	<b>46</b>	46	-	-	-	-	-	46	-	-	4	11	31	-	-
	Hombre	25	25	-	-	-	-	-	25	-	-	4	8	13	-	-
	Mujer	21	21	-	-	-	-	-	21	-	-	-	3	18	-	-
<b>I21</b>	<b>Infarto agudo del miocardio</b>	<b>1.773</b>	1.773	-	-	-	-	-	1.772	-	-	181	341	1.250	1	-
	Hombre	1.055	1.055	-	-	-	-	-	1.055	-	-	135	247	673	-	-
	Mujer	718	718	-	-	-	-	-	717	-	-	46	94	577	1	-
<b>I22</b>	<b>Infarto subsecuente del miocardio</b>	<b>1</b>	1	-	-	-	-	-	1	-	-	-	-	1	-	-
	Mujer	1	1	-	-	-	-	-	1	-	-	-	-	1	-	-
<b>I24</b>	<b>Otras enfermedades isquémicas agudas del corazón</b>	<b>27</b>	27	-	-	-	-	-	27	-	-	2	8	17	-	-
	Hombre	20	20	-	-	-	-	-	20	-	-	1	6	13	-	-
	Mujer	7	7	-	-	-	-	-	7	-	-	1	2	4	-	-
<b>I25</b>	<b>Enfermedad isquémica crónica del corazón</b>	<b>221</b>	221	-	-	-	-	-	221	-	-	13	35	173	-	-
	Hombre	139	139	-	-	-	-	-	139	-	-	10	29	100	-	-
	Mujer	82	82	-	-	-	-	-	82	-	-	3	6	73	-	-
<b>I26</b>	<b>Embolia pulmonar</b>	<b>148</b>	148	-	-	-	-	-	148	-	-	20	19	109	-	-
	Hombre	64	64	-	-	-	-	-	64	-	-	12	8	44	-	-
	Mujer	84	84	-	-	-	-	-	84	-	-	8	11	65	-	-
<b>I27</b>	<b>Otras enfermedades cardiopulmonares</b>	<b>294</b>	294	-	5	1	-	4	289	4	-	11	23	251	-	-
	Hombre	139	139	-	3	1	-	2	136	2	-	4	13	117	-	-
	Mujer	155	155	-	2	-	-	2	153	2	-	7	10	134	-	-

Cuadro No. 10 Defunciones totales, por tipo de certificación y grupos de edad, según sexo y causas de muerte  
Lista internacional detallada (Décima revisión CIE - 10)

Código	Causas de muerte y sexo	Total fallecidos	Tipo de certificación		Grupos de edad											
			Con certif.	Sin certif.	Menores de 1 año			Mayores de 1 año					Edad ignorada			
					Total	menor es a 6 días	7 - 27 días	28 días 11 meses	Total	1 - 4 años	5 - 14 años	15 - 49 años		50 - 64 años	65 años y más	
<b>I28</b>	<b>Otras enfermedades de los vasos pulmonares</b>	<b>2</b>	2	-	-	-	-	-	-	2	-	-	2	-	-	-
	Hombre	1	1	-	-	-	-	-	-	1	-	-	1	-	-	-
	Mujer	1	1	-	-	-	-	-	-	1	-	-	1	-	-	-
<b>I30</b>	<b>Pericarditis aguda</b>	<b>3</b>	3	-	-	-	-	-	-	3	-	-	1	2	-	-
	Hombre	2	2	-	-	-	-	-	-	2	-	-	1	1	-	-
	Mujer	1	1	-	-	-	-	-	-	1	-	-	-	1	-	-
<b>I31</b>	<b>Otras enfermedades del pericardio</b>	<b>18</b>	18	-	-	-	-	-	-	18	-	-	7	4	7	-
	Hombre	10	10	-	-	-	-	-	-	10	-	-	5	2	3	-
	Mujer	8	8	-	-	-	-	-	-	8	-	-	2	2	4	-
<b>I33</b>	<b>Endocarditis aguda y subaguda</b>	<b>14</b>	14	-	1	-	-	1	1	13	-	1	5	4	3	-
	Hombre	6	6	-	-	-	-	-	-	6	-	-	3	2	1	-
	Mujer	8	8	-	1	-	-	1	1	7	-	1	2	2	2	-
<b>I34</b>	<b>Trastornos no reumáticos de la válvula mitral</b>	<b>23</b>	23	-	-	-	-	-	-	23	-	2	8	2	11	-
	Hombre	11	11	-	-	-	-	-	-	11	-	1	4	1	5	-
	Mujer	12	12	-	-	-	-	-	-	12	-	1	4	1	6	-
<b>I35</b>	<b>Trastornos no reumáticos de la válvula aortica</b>	<b>51</b>	51	-	-	-	-	-	-	50	-	-	4	12	34	1
	Hombre	28	28	-	-	-	-	-	-	27	-	-	3	8	16	1
	Mujer	23	23	-	-	-	-	-	-	23	-	-	1	4	18	-
<b>I36</b>	<b>Trastornos no reumáticos de la válvula tricúspide</b>	<b>1</b>	1	-	-	-	-	-	-	1	-	-	1	-	-	-
	Mujer	1	1	-	-	-	-	-	-	1	-	-	1	-	-	-
<b>I38</b>	<b>Endocarditis, válvula no especificada</b>	<b>18</b>	18	-	-	-	-	-	-	18	-	-	3	2	13	-
	Hombre	14	14	-	-	-	-	-	-	14	-	-	2	2	10	-
	Mujer	4	4	-	-	-	-	-	-	4	-	-	1	-	3	-
<b>I40</b>	<b>Miocarditis aguda</b>	<b>3</b>	3	-	-	-	-	-	-	3	-	-	1	2	-	-
	Hombre	3	3	-	-	-	-	-	-	3	-	-	1	2	-	-
<b>I42</b>	<b>Cardiomiopatía</b>	<b>127</b>	127	-	5	-	-	5	5	122	8	3	31	23	57	-
	Hombre	80	80	-	3	-	-	3	3	77	4	2	18	14	39	-
	Mujer	47	47	-	2	-	-	2	2	45	4	1	13	9	18	-
<b>I44</b>	<b>Bloqueo auriculoventricular y de rama izquierda del haz</b>	<b>50</b>	50	-	1	-	-	1	1	49	-	-	-	7	42	-
	Hombre	26	26	-	-	-	-	-	-	26	-	-	-	5	21	-
	Mujer	24	24	-	1	-	-	1	1	23	-	-	-	2	21	-

Cuadro No. 10 Defunciones totales, por tipo de certificación y grupos de edad, según sexo y causas de muerte  
Lista internacional detallada (Décima revisión CIE - 10)

Código	Causas de muerte y sexo	Total fallecidos	Tipo de certificación		Grupos de edad											
			Con certif.	Sin certif.	Menores de 1 año			Mayores de 1 año					Edad ignorada			
					Total	menor es a 6 días	7 - 27 días	28 días 11 meses	Total	1 - 4 años	5 - 14 años	15 - 49 años		50 - 64 años	65 años y más	
<b>I45</b>	<b>Otros trastornos de la conducción</b>	<b>2</b>	2	-	-	-	-	-	-	2	-	-	-	-	2	-
	Hombre	1	1	-	-	-	-	-	-	1	-	-	-	-	1	-
	Mujer	1	1	-	-	-	-	-	-	1	-	-	-	-	1	-
<b>I46</b>	<b>Parocardiaco</b>	<b>355</b>	355	-	8	1	-	7	347	6	10	50	53	228	-	
	Hombre	174	174	-	5	1	-	4	169	5	9	31	31	93	-	
	Mujer	181	181	-	3	-	-	3	178	1	1	19	22	135	-	
<b>I47</b>	<b>Taquicardia paroxística</b>	<b>8</b>	8	-	-	-	-	-	8	-	1	3	-	4	-	
	Hombre	3	3	-	-	-	-	-	3	-	1	1	-	1	-	
	Mujer	5	5	-	-	-	-	-	5	-	-	2	-	3	-	
<b>I48</b>	<b>Fibrilación y aleteo auricular</b>	<b>126</b>	126	-	-	-	-	-	126	-	-	11	6	109	-	
	Hombre	62	62	-	-	-	-	-	62	-	-	5	2	55	-	
	Mujer	64	64	-	-	-	-	-	64	-	-	6	4	54	-	
<b>I49</b>	<b>Otras arritmias cardíacas</b>	<b>97</b>	97	-	-	-	-	-	97	-	-	8	13	76	-	
	Hombre	42	42	-	-	-	-	-	42	-	-	4	6	32	-	
	Mujer	55	55	-	-	-	-	-	55	-	-	4	7	44	-	
<b>I50</b>	<b>Insuficiencia cardíaca</b>	<b>1.693</b>	1.693	-	8	-	-	8	1.683	8	8	118	188	1.361	2	
	Hombre	898	898	-	3	-	-	3	893	6	5	81	116	685	2	
	Mujer	795	795	-	5	-	-	5	790	2	3	37	72	676	-	
<b>I51</b>	<b>Complicaciones y descripciones mal definidas de enfermedades cardíacas</b>	<b>133</b>	133	-	6	-	-	6	126	4	2	26	18	76	1	
	Hombre	75	75	-	2	-	-	2	73	4	1	20	10	38	-	
	Mujer	58	58	-	4	-	-	4	53	-	1	6	8	38	1	
<b>I60</b>	<b>Hemorragia subaracnoidea</b>	<b>233</b>	233	-	1	-	-	1	232	1	3	67	60	101	-	
	Hombre	117	117	-	-	-	-	-	117	-	2	37	31	47	-	
	Mujer	116	116	-	1	-	-	1	115	1	1	30	29	54	-	
<b>I61</b>	<b>Hemorragia intraencefalica</b>	<b>434</b>	434	-	4	-	-	4	430	-	3	60	102	265	-	
	Hombre	211	211	-	2	-	-	2	209	-	2	35	63	109	-	
	Mujer	223	223	-	2	-	-	2	221	-	1	25	39	156	-	
<b>I62</b>	<b>Otras hemorragias intracraneales no traumáticas</b>	<b>50</b>	50	-	2	-	-	2	48	-	-	7	9	32	-	
	Hombre	37	37	-	1	-	-	1	36	-	-	5	4	27	-	
	Mujer	13	13	-	1	-	-	1	12	-	-	2	5	5	-	
<b>I63</b>	<b>Infarto cerebral</b>	<b>192</b>	192	-	-	-	-	-	192	-	-	14	21	157	-	
	Hombre	109	109	-	-	-	-	-	109	-	-	6	17	86	-	
	Mujer	83	83	-	-	-	-	-	83	-	-	8	4	71	-	

Cuadro No. 10 Defunciones totales, por tipo de certificación y grupos de edad, según sexo y causas de muerte  
Lista internacional detallada (Décima revisión CIE - 10)

Código	Causas de muerte y sexo	Total fallecidos	Tipo de certificación		Grupos de edad										
			Con certif.	Sin certif.	Menores de 1 año			Mayores de 1 año					Edad ignorada		
					Total	menor es a 6 días	7 - 27 días	28 días 11 meses	Total	1 - 4 años	5 - 14 años	15 - 49 años		50 - 64 años	65 años y más
<b>I64</b>	<b>Accidente vascular encefálico agudo, no especificado como hemorrágico o isquémico</b>	<b>625</b>	625	-	-	-	-	-	625	-	2	63	77	483	-
	Hombre	303	303	-	-	-	-	-	303	-	1	35	40	227	-
	Mujer	322	322	-	-	-	-	-	322	-	1	28	37	256	-
<b>I65</b>	<b>Oclusión y estenosis de las arterias pre cerebrales sin ocasionar infarto cerebral</b>	<b>2</b>	2	-	-	-	-	-	2	-	-	-	-	2	-
	Hombre	2	2	-	-	-	-	-	2	-	-	-	-	2	-
<b>I66</b>	<b>Oclusión y estenosis de las arterias cerebrales sin ocasionar infarto cerebral</b>	<b>63</b>	63	-	-	-	-	-	63	-	-	-	7	56	-
	Hombre	30	30	-	-	-	-	-	30	-	-	-	3	27	-
	Mujer	33	33	-	-	-	-	-	33	-	-	-	4	29	-
<b>I67</b>	<b>Otras enfermedades cerebro vasculares</b>	<b>1.638</b>	1.638	-	-	-	-	-	1.638	-	6	125	274	1.233	-
	Hombre	822	822	-	-	-	-	-	822	-	4	72	150	596	-
	Mujer	816	816	-	-	-	-	-	816	-	2	53	124	637	-
<b>I69</b>	<b>Secuelas de enfermedad cerebro vascular</b>	<b>53</b>	53	-	-	-	-	-	53	-	-	3	7	43	-
	Hombre	26	26	-	-	-	-	-	26	-	-	2	6	18	-
	Mujer	27	27	-	-	-	-	-	27	-	-	1	1	25	-
<b>I70</b>	<b>Aterosclerosis</b>	<b>130</b>	130	-	-	-	-	-	130	-	-	2	10	118	-
	Hombre	62	62	-	-	-	-	-	62	-	-	2	6	54	-
	Mujer	68	68	-	-	-	-	-	68	-	-	-	4	64	-
<b>I71</b>	<b>Aneurisma y disección aórticos</b>	<b>111</b>	111	-	-	-	-	-	111	-	-	13	30	68	-
	Hombre	64	64	-	-	-	-	-	64	-	-	9	20	35	-
	Mujer	47	47	-	-	-	-	-	47	-	-	4	10	33	-
<b>I72</b>	<b>Otras aneurismas</b>	<b>13</b>	13	-	-	-	-	-	13	-	-	7	1	5	-
	Hombre	5	5	-	-	-	-	-	5	-	-	3	-	2	-
	Mujer	8	8	-	-	-	-	-	8	-	-	4	1	3	-
<b>I73</b>	<b>Otras enfermedades vasculares periféricas</b>	<b>3</b>	3	-	-	-	-	-	3	-	-	-	-	3	-
	Hombre	2	2	-	-	-	-	-	2	-	-	-	-	2	-
	Mujer	1	1	-	-	-	-	-	1	-	-	-	-	1	-
<b>I74</b>	<b>Embolia y trombosis arteriales</b>	<b>39</b>	39	-	-	-	-	-	39	-	1	5	6	27	-
	Hombre	21	21	-	-	-	-	-	21	-	-	4	5	12	-
	Mujer	18	18	-	-	-	-	-	18	-	1	1	1	15	-
<b>I77</b>	<b>Otros trastornos arteriales o arteriolas</b>	<b>8</b>	8	-	-	-	-	-	8	-	-	2	1	5	-
	Hombre	2	2	-	-	-	-	-	2	-	-	-	1	1	-
	Mujer	6	6	-	-	-	-	-	6	-	-	2	-	4	-

Cuadro No. 10 Defunciones totales, por tipo de certificación y grupos de edad, según sexo y causas de muerte  
Lista internacional detallada (Décima revisión CIE - 10)

Código	Causas de muerte y sexo	Total fallecidos	Tipo de certificación		Grupos de edad											
			Con certif.	Sin certif.	Menores de 1 año			Mayores de 1 año					Edad ignorada			
					Total	menor es a 6 días	7 - 27 días	28 días 11 meses	Total	1 - 4 años	5 - 14 años	15 - 49 años		50 - 64 años	65 años y más	
<b>I80</b>	<b>Flebitis y tromboflebitis</b>	<b>13</b>	13	-	-	-	-	-	-	13	-	1	1	-	11	-
	Hombre	8	8	-	-	-	-	-	-	8	-	-	1	-	7	-
	Mujer	5	5	-	-	-	-	-	-	5	-	1	-	-	4	-
<b>I82</b>	<b>Otras embolias y trombosis venosas</b>	<b>22</b>	22	-	-	-	-	-	-	22	-	-	-	3	19	-
	Hombre	11	11	-	-	-	-	-	-	11	-	-	-	-	11	-
	Mujer	11	11	-	-	-	-	-	-	11	-	-	-	3	8	-
<b>I83</b>	<b>Venas varicosas de los miembros inferiores</b>	<b>6</b>	6	-	-	-	-	-	-	6	-	-	-	3	3	-
	Hombre	1	1	-	-	-	-	-	-	1	-	-	-	1	-	-
	Mujer	5	5	-	-	-	-	-	-	5	-	-	-	2	3	-
<b>I84</b>	<b>Hemorroides</b>	<b>2</b>	2	-	-	-	-	-	-	2	-	-	1	-	1	-
	Hombre	1	1	-	-	-	-	-	-	1	-	-	1	-	-	-
	Mujer	1	1	-	-	-	-	-	-	1	-	-	-	-	1	-
<b>I85</b>	<b>Varices esofágicas</b>	<b>34</b>	34	-	-	-	-	-	-	34	-	-	5	9	20	-
	Hombre	20	20	-	-	-	-	-	-	20	-	-	4	5	11	-
	Mujer	14	14	-	-	-	-	-	-	14	-	-	1	4	9	-
<b>I86</b>	<b>Varices de otros sitios</b>	<b>1</b>	1	-	-	-	-	-	-	1	-	-	-	-	1	-
	Mujer	1	1	-	-	-	-	-	-	1	-	-	-	-	1	-
<b>I87</b>	<b>Otros trastornos de las venas</b>	<b>10</b>	10	-	-	-	-	-	-	10	-	-	-	1	9	-
	Hombre	6	6	-	-	-	-	-	-	6	-	-	-	1	5	-
	Mujer	4	4	-	-	-	-	-	-	4	-	-	-	-	4	-
<b>I89</b>	<b>Otros trastornos no infecciosos de los vasos y ganglios linfáticos</b>	<b>1</b>	1	-	-	-	-	-	-	1	-	-	-	-	1	-
	Hombre	1	1	-	-	-	-	-	-	1	-	-	-	-	1	-
<b>I95</b>	<b>Hipotensión</b>	<b>17</b>	17	-	-	-	-	-	-	17	-	-	2	2	13	-
	Hombre	6	6	-	-	-	-	-	-	6	-	-	-	2	4	-
	Mujer	11	11	-	-	-	-	-	-	11	-	-	2	-	9	-
<b>I99</b>	<b>Otros trastornos y los no especificados del sistema circulatorio</b>	<b>9</b>	9	-	-	-	-	-	-	9	1	-	-	-	8	-
	Hombre	3	3	-	-	-	-	-	-	3	-	-	-	-	3	-
	Mujer	6	6	-	-	-	-	-	-	6	1	-	-	-	5	-
	<b>Enfermedades del sistema respiratorio</b>	<b>6.183</b>	<b>6.180</b>	<b>3</b>	293	<b>4</b>	<b>9</b>	<b>280</b>	5.885	<b>195</b>	<b>88</b>	<b>484</b>	<b>469</b>	<b>4.649</b>	<b>5</b>	-
	<b>Hombre</b>	<b>3.239</b>	<b>3.237</b>	<b>2</b>	152	<b>1</b>	<b>5</b>	<b>146</b>	3.085	<b>98</b>	<b>46</b>	<b>288</b>	<b>259</b>	<b>2.394</b>	<b>2</b>	-
	<b>Mujer</b>	<b>2.944</b>	<b>2.943</b>	<b>1</b>	141	<b>3</b>	<b>4</b>	<b>134</b>	2.800	<b>97</b>	<b>42</b>	<b>196</b>	<b>210</b>	<b>2.255</b>	<b>3</b>	-
<b>J00</b>	<b>Rinofaringitis aguda(resfriado común)</b>	<b>1</b>	1	-	-	-	-	-	-	1	-	-	-	-	1	-
	Hombre	1	1	-	-	-	-	-	-	1	-	-	-	-	1	-
<b>J02</b>	<b>Faringitis aguda</b>	<b>4</b>	4	-	3	-	-	3	1	-	-	1	-	-	-	-



Cuadro No. 10 Defunciones totales, por tipo de certificación y grupos de edad, según sexo y causas de muerte  
Lista internacional detallada (Décima revisión CIE - 10)

Código	Causas de muerte y sexo	Total fallecidos	Tipo de certificación		Grupos de edad										
			Con certif.	Sin certif.	Menores de 1 año			Mayores de 1 año					Edad ignorada		
					Total	menor es a 6 días	7 - 27 días	28 días 11 meses	Total	1 - 4 años	5 - 14 años	15 - 49 años		50 - 64 años	65 años y más
	Hombre	2	2	-	1	-	-	1	1	-	-	1	-	-	-
	Mujer	2	2	-	2	-	-	2	-	-	-	-	-	-	-
<b>J03</b>	<b>Amigdalitis aguda</b>	<b>1</b>	<b>1</b>	<b>-</b>	<b>1</b>	<b>-</b>	<b>-</b>	<b>1</b>	<b>-</b>	<b>-</b>	<b>-</b>	<b>-</b>	<b>-</b>	<b>-</b>	<b>-</b>
	Mujer	1	1	-	1	-	-	1	-	-	-	-	-	-	-
<b>J04</b>	<b>Laringitis y traqueítis aguda</b>	<b>1</b>	<b>1</b>	<b>-</b>	<b>1</b>	<b>-</b>	<b>-</b>	<b>1</b>	<b>-</b>	<b>-</b>	<b>-</b>	<b>-</b>	<b>-</b>	<b>-</b>	<b>-</b>
	Hombre	1	1	-	1	-	-	1	-	-	-	-	-	-	-
<b>J05</b>	<b>Laringitis obstructiva aguda(crup) y epiglotitis</b>	<b>4</b>	<b>4</b>	<b>-</b>	<b>2</b>	<b>-</b>	<b>-</b>	<b>2</b>	<b>2</b>	<b>1</b>	<b>-</b>	<b>-</b>	<b>-</b>	<b>1</b>	<b>-</b>
	Hombre	3	3	-	2	-	-	2	1	-	-	-	-	1	-
	Mujer	1	1	-	-	-	-	-	1	1	-	-	-	-	-
<b>J06</b>	<b>Infecciones agudas de las vías respiratorias superiores, de sitios múltiples o no especificados</b>	<b>3</b>	<b>3</b>	<b>-</b>	<b>-</b>	<b>-</b>	<b>-</b>	<b>-</b>	<b>3</b>	<b>-</b>	<b>1</b>	<b>-</b>	<b>-</b>	<b>2</b>	<b>-</b>
	Hombre	3	3	-	-	-	-	-	3	-	1	-	-	2	-
<b>J09</b>	<b>Influenza debida a virus de la influenza aviar identificado</b>	<b>1</b>	<b>1</b>	<b>-</b>	<b>-</b>	<b>-</b>	<b>-</b>	<b>-</b>	<b>1</b>	<b>-</b>	<b>-</b>	<b>-</b>	<b>1</b>	<b>-</b>	<b>-</b>
	Hombre	1	1	-	-	-	-	-	1	-	-	-	1	-	-
<b>J10</b>	<b>Influenza debida a virus de la influenza identificado</b>	<b>3</b>	<b>3</b>	<b>-</b>	<b>-</b>	<b>-</b>	<b>-</b>	<b>-</b>	<b>3</b>	<b>-</b>	<b>-</b>	<b>2</b>	<b>-</b>	<b>1</b>	<b>-</b>
	Hombre	2	2	-	-	-	-	-	2	-	-	2	-	-	-
	Mujer	1	1	-	-	-	-	-	1	-	-	-	-	1	-
<b>J11</b>	<b>Influenza debida a virus no identificado</b>	<b>19</b>	<b>19</b>	<b>-</b>	<b>3</b>	<b>-</b>	<b>-</b>	<b>3</b>	<b>16</b>	<b>1</b>	<b>2</b>	<b>1</b>	<b>2</b>	<b>10</b>	<b>-</b>
	Hombre	5	5	-	1	-	-	1	4	-	-	1	-	3	-
	Mujer	14	14	-	2	-	-	2	12	1	2	-	2	7	-
<b>J12</b>	<b>Neumonía viral, no clasificada en otra parte</b>	<b>7</b>	<b>7</b>	<b>-</b>	<b>1</b>	<b>-</b>	<b>-</b>	<b>1</b>	<b>6</b>	<b>-</b>	<b>-</b>	<b>1</b>	<b>1</b>	<b>4</b>	<b>-</b>
	Hombre	2	2	-	1	-	-	1	1	-	-	-	-	1	-
	Mujer	5	5	-	-	-	-	-	5	-	-	1	1	3	-
<b>J13</b>	<b>Neumonía debida a streptococcus pneumoniae</b>	<b>2</b>	<b>2</b>	<b>-</b>	<b>-</b>	<b>-</b>	<b>-</b>	<b>-</b>	<b>2</b>	<b>1</b>	<b>-</b>	<b>-</b>	<b>-</b>	<b>1</b>	<b>-</b>
	Hombre	1	1	-	-	-	-	-	1	1	-	-	-	-	-
	Mujer	1	1	-	-	-	-	-	1	-	-	-	-	1	-
<b>J15</b>	<b>Neumonía bacteriana, no clasificada en otra parte</b>	<b>198</b>	<b>198</b>	<b>-</b>	<b>5</b>	<b>-</b>	<b>-</b>	<b>5</b>	<b>193</b>	<b>6</b>	<b>2</b>	<b>20</b>	<b>18</b>	<b>147</b>	<b>-</b>
	Hombre	107	107	-	3	-	-	3	104	3	2	8	10	81	-
	Mujer	91	91	-	2	-	-	2	89	3	-	12	8	66	-

Cuadro No. 10 Defunciones totales, por tipo de certificación y grupos de edad, según sexo y causas de muerte  
Lista internacional detallada (Décima revisión CIE - 10)

Código	Causas de muerte y sexo	Total fallecidos	Tipo de certificación		Grupos de edad										
			Con certif.	Sin certif.	Menores de 1 año			Mayores de 1 año					Edad ignorada		
					Total	menor es a 6 días	7 - 27 días	28 días 11 meses	Total	1 - 4 años	5 - 14 años	15 - 49 años		50 - 64 años	65 años y más
<b>J16</b>	<b>Neumonía debida otros microorganismos infecciosos, no clasificados en otra parte</b>	<b>3</b>	3	-	-	-	-	-	3	1	1	-	-	1	-
	Hombre	3	3	-	-	-	-	-	3	1	1	-	-	1	-
<b>J18</b>	<b>Neumonía, organismo no especificado</b>	<b>3.375</b>	3.375	-	209	3	7	199	3.164	148	61	250	215	2.490	2
	Hombre	1.688	1.688	-	112	1	5	106	1.575	76	34	149	120	1.196	1
	Mujer	1.687	1.687	-	97	2	2	93	1.589	72	27	101	95	1.294	1
<b>J20</b>	<b>Bronquitis aguda</b>	<b>60</b>	59	1	25	-	1	24	35	15	3	2	1	14	-
	Hombre	31	31	-	17	-	-	17	14	8	-	2	1	3	-
	Mujer	29	28	1	8	-	1	7	21	7	3	-	-	11	-
<b>J21</b>	<b>Bronquiolitis aguda</b>	<b>22</b>	22	-	4	-	-	4	18	3	-	3	3	9	-
	Hombre	10	10	-	-	-	-	-	10	1	-	3	2	4	-
	Mujer	12	12	-	4	-	-	4	8	2	-	-	1	5	-
<b>J22</b>	<b>Infección aguda no especificada de las vías respiratorias inferiores</b>	<b>33</b>	33	-	4	-	-	4	29	2	2	2	3	20	-
	Hombre	18	18	-	2	-	-	2	16	-	1	1	1	13	-
	Mujer	15	15	-	2	-	-	2	13	2	1	1	2	7	-
<b>J35</b>	<b>Enfermedades crónicas de las amígdalas y de las adenoides</b>	<b>1</b>	1	-	-	-	-	-	1	-	1	-	-	-	-
	Mujer	1	1	-	-	-	-	-	1	-	1	-	-	-	-
<b>J36</b>	<b>Absceso peri amigdalino</b>	<b>1</b>	1	-	-	-	-	-	1	-	-	-	-	1	-
	Mujer	1	1	-	-	-	-	-	1	-	-	-	-	1	-
<b>J38</b>	<b>Enfermedades de las cuerdas vocales y de la laringe, no clasificadas en otra parte</b>	<b>3</b>	3	-	-	-	-	-	3	-	-	2	-	1	-
	Hombre	1	1	-	-	-	-	-	1	-	-	1	-	-	-
	Mujer	2	2	-	-	-	-	-	2	-	-	1	-	1	-
<b>J39</b>	<b>Otras enfermedades de las vías respiratorias superiores</b>	<b>1</b>	1	-	-	-	-	-	1	-	-	-	-	1	-
	Hombre	1	1	-	-	-	-	-	1	-	-	-	-	1	-
<b>J40</b>	<b>Bronquitis, no especificada como aguda o crónica</b>	<b>66</b>	64	2	-	-	-	-	66	-	-	4	3	59	-
	Hombre	34	32	2	-	-	-	-	34	-	-	4	1	29	-
	Mujer	32	32	-	-	-	-	-	32	-	-	-	2	30	-
<b>J41</b>	<b>Bronquitis crónica simple y mucopurulenta</b>	<b>1</b>	1	-	-	-	-	-	1	-	-	-	-	1	-
	Hombre	1	1	-	-	-	-	-	1	-	-	-	-	1	-
<b>J42</b>	<b>Bronquitis crónica no especificada</b>	<b>139</b>	139	-	1	-	-	1	138	-	-	1	6	131	-
	Hombre	71	71	-	-	-	-	-	71	-	-	1	3	67	-

Cuadro No. 10 Defunciones totales, por tipo de certificación y grupos de edad, según sexo y causas de muerte  
Lista internacional detallada (Décima revisión CIE - 10)

Código	Causas de muerte y sexo	Total fallecidos	Tipo de certificación		Grupos de edad										
			Con certif.	Sin certif.	Menores de 1 año			Mayores de 1 año					Edad ignorada		
					Total	menor es a 6 días	7 - 27 días	28 días 11 meses	Total	1 - 4 años	5 - 14 años	15 - 49 años		50 - 64 años	65 años y más
	Mujer	68	68	-	1	-	-	1	67	-	-	-	3	64	-
<b>J43</b>	<b>Enfisema</b>	<b>79</b>	<b>79</b>	-	-	-	-	-	<b>79</b>	-	-	2	5	<b>72</b>	-
	Hombre	61	61	-	-	-	-	-	61	-	-	2	3	56	-
	Mujer	18	18	-	-	-	-	-	18	-	-	-	2	16	-
<b>J44</b>	<b>Otras enfermedades pulmonares obstructivas crónicas</b>	<b>1.007</b>	<b>1.007</b>	-	3	-	-	3	<b>1.004</b>	1	2	19	47	<b>935</b>	-
	Hombre	578	578	-	1	-	-	1	577	1	1	11	25	539	-
	Mujer	429	429	-	2	-	-	2	427	-	1	8	22	396	-
<b>J45</b>	<b>Asma</b>	<b>53</b>	<b>53</b>	-	3	-	-	3	<b>50</b>	2	1	10	4	<b>33</b>	-
	Hombre	26	26	-	1	-	-	1	25	2	-	6	-	17	-
	Mujer	27	27	-	2	-	-	2	25	-	1	4	4	16	-
<b>J46</b>	<b>Estado asmático</b>	<b>1</b>	<b>1</b>	-	-	-	-	-	<b>1</b>	-	-	-	-	<b>1</b>	-
	Hombre	1	1	-	-	-	-	-	1	-	-	-	-	1	-
<b>J47</b>	<b>Bronquiectasia</b>	<b>10</b>	<b>10</b>	-	-	-	-	-	<b>10</b>	-	-	-	2	<b>8</b>	-
	Hombre	3	3	-	-	-	-	-	3	-	-	-	2	1	-
	Mujer	7	7	-	-	-	-	-	7	-	-	-	-	7	-
<b>J60</b>	<b>Neumoconiosis de los mineros del carbón</b>	<b>1</b>	<b>1</b>	-	-	-	-	-	<b>1</b>	-	-	-	-	<b>1</b>	-
	Hombre	1	1	-	-	-	-	-	1	-	-	-	-	1	-
<b>J62</b>	<b>Neumoconiosis debida a polvo de sílice</b>	<b>1</b>	<b>1</b>	-	-	-	-	-	<b>1</b>	-	-	-	1	-	-
	Hombre	1	1	-	-	-	-	-	1	-	-	-	1	-	-
<b>J64</b>	<b>Neumoconiosis, no especificada</b>	<b>4</b>	<b>4</b>	-	-	-	-	-	<b>4</b>	-	-	-	-	<b>4</b>	-
	Hombre	2	2	-	-	-	-	-	2	-	-	-	-	2	-
	Mujer	2	2	-	-	-	-	-	2	-	-	-	-	2	-
<b>J67</b>	<b>Neumonitis debida a hipersensibilidad al polvo orgánico</b>	<b>3</b>	<b>3</b>	-	1	-	-	1	<b>2</b>	-	-	-	-	<b>2</b>	-
	Hombre	1	1	-	-	-	-	-	1	-	-	-	-	1	-
	Mujer	2	2	-	1	-	-	1	1	-	-	-	-	1	-
<b>J68</b>	<b>Afecciones respiratorias debidas a inhalación de gases, humos, vapores y sustancias químicas</b>	<b>2</b>	<b>2</b>	-	2	-	1	1	-	-	-	-	-	-	-
	Mujer	2	2	-	2	-	1	1	-	-	-	-	-	-	-
<b>J69</b>	<b>Neumonitis debida a sólidos</b>	<b>78</b>	<b>78</b>	-	11	-	-	11	<b>67</b>	4	1	7	6	<b>49</b>	-
	Hombre	41	41	-	3	-	-	3	38	3	1	5	4	25	-
	Mujer	37	37	-	8	-	-	8	29	1	-	2	2	24	-
<b>J80</b>	<b>Síndrome de dificultad respiratoria del adulto</b>	<b>5</b>	<b>5</b>	-	-	-	-	-	<b>4</b>	-	-	-	1	<b>3</b>	<b>1</b>

Cuadro No. 10 Defunciones totales, por tipo de certificación y grupos de edad, según sexo y causas de muerte  
Lista internacional detallada (Décima revisión CIE - 10)

Código	Causas de muerte y sexo	Total fallecidos	Tipo de certificación		Grupos de edad											
			Con certif.	Sin certif.	Menores de 1 año			Mayores de 1 año					Edad ignorada			
					Total	menor es a 6 días	7 - 27 días	28 días 11 meses	Total	1 - 4 años	5 - 14 años	15 - 49 años		50 - 64 años	65 años y más	
	Hombre	1	1	-	-	-	-	-	-	1	-	-	-	1	-	-
	Mujer	4	4	-	-	-	-	-	-	3	-	-	-	-	3	1
<b>J81</b>	<b>Edema pulmonar</b>	<b>189</b>	<b>189</b>	<b>-</b>	<b>4</b>	<b>1</b>	<b>-</b>	<b>3</b>	<b>185</b>	<b>1</b>	<b>6</b>	<b>84</b>	<b>25</b>	<b>69</b>	<b>-</b>	<b>-</b>
	Hombre	111	111	-	2	-	-	2	109	-	2	54	15	38	-	-
	Mujer	78	78	-	2	1	-	1	76	1	4	30	10	31	-	-
<b>J84</b>	<b>Otras enfermedades pulmonares intersticiales</b>	<b>513</b>	<b>513</b>	<b>-</b>	<b>-</b>	<b>-</b>	<b>-</b>	<b>-</b>	<b>512</b>	<b>1</b>	<b>2</b>	<b>43</b>	<b>81</b>	<b>385</b>	<b>1</b>	<b>-</b>
	Hombre	271	271	-	-	-	-	-	270	-	1	22	41	206	1	-
	Mujer	242	242	-	-	-	-	-	242	1	1	21	40	179	-	-
<b>J85</b>	<b>Absceso del pulmón y del mediastino</b>	<b>3</b>	<b>3</b>	<b>-</b>	<b>-</b>	<b>-</b>	<b>-</b>	<b>-</b>	<b>3</b>	<b>-</b>	<b>1</b>	<b>-</b>	<b>-</b>	<b>2</b>	<b>-</b>	<b>-</b>
	Hombre	2	2	-	-	-	-	-	2	-	1	-	-	1	-	-
	Mujer	1	1	-	-	-	-	-	1	-	-	-	-	1	-	-
<b>J86</b>	<b>Protórax</b>	<b>15</b>	<b>15</b>	<b>-</b>	<b>1</b>	<b>-</b>	<b>-</b>	<b>1</b>	<b>14</b>	<b>-</b>	<b>-</b>	<b>2</b>	<b>6</b>	<b>6</b>	<b>-</b>	<b>-</b>
	Hombre	8	8	-	-	-	-	-	8	-	-	-	5	3	-	-
	Mujer	7	7	-	1	-	-	1	6	-	-	2	1	3	-	-
<b>J90</b>	<b>Derrame pleural no clasificado en otra parte</b>	<b>36</b>	<b>36</b>	<b>-</b>	<b>-</b>	<b>-</b>	<b>-</b>	<b>-</b>	<b>36</b>	<b>2</b>	<b>-</b>	<b>5</b>	<b>8</b>	<b>21</b>	<b>-</b>	<b>-</b>
	Hombre	19	19	-	-	-	-	-	19	-	-	2	4	13	-	-
	Mujer	17	17	-	-	-	-	-	17	2	-	3	4	8	-	-
<b>J92</b>	<b>Paquipleuritis</b>	<b>1</b>	<b>1</b>	<b>-</b>	<b>-</b>	<b>-</b>	<b>-</b>	<b>-</b>	<b>1</b>	<b>-</b>	<b>-</b>	<b>-</b>	<b>-</b>	<b>1</b>	<b>-</b>	<b>-</b>
	Hombre	1	1	-	-	-	-	-	1	-	-	-	-	1	-	-
<b>J93</b>	<b>Neumotórax</b>	<b>8</b>	<b>8</b>	<b>-</b>	<b>1</b>	<b>-</b>	<b>-</b>	<b>1</b>	<b>7</b>	<b>-</b>	<b>-</b>	<b>-</b>	<b>1</b>	<b>6</b>	<b>-</b>	<b>-</b>
	Hombre	6	6	-	1	-	-	1	5	-	-	-	-	5	-	-
	Mujer	2	2	-	-	-	-	-	2	-	-	-	1	1	-	-
<b>J94</b>	<b>Otras afecciones de la pleura</b>	<b>14</b>	<b>14</b>	<b>-</b>	<b>-</b>	<b>-</b>	<b>-</b>	<b>-</b>	<b>14</b>	<b>-</b>	<b>-</b>	<b>3</b>	<b>4</b>	<b>7</b>	<b>-</b>	<b>-</b>
	Hombre	7	7	-	-	-	-	-	7	-	-	1	2	4	-	-
	Mujer	7	7	-	-	-	-	-	7	-	-	2	2	3	-	-
<b>J96</b>	<b>Insuficiencia respiratoria, no clasificada en otra parte</b>	<b>152</b>	<b>152</b>	<b>-</b>	<b>7</b>	<b>-</b>	<b>-</b>	<b>7</b>	<b>144</b>	<b>4</b>	<b>2</b>	<b>15</b>	<b>21</b>	<b>102</b>	<b>1</b>	<b>-</b>
	Hombre	80	80	-	3	-	-	3	77	2	1	9	14	51	-	-
	Mujer	72	72	-	4	-	-	4	67	2	1	6	7	51	1	-
<b>J98</b>	<b>Otros trastornos respiratorios</b>	<b>59</b>	<b>59</b>	<b>-</b>	<b>1</b>	<b>-</b>	<b>-</b>	<b>1</b>	<b>58</b>	<b>2</b>	<b>-</b>	<b>5</b>	<b>4</b>	<b>47</b>	<b>-</b>	<b>-</b>
	Hombre	32	32	-	1	-	-	1	31	-	-	3	3	25	-	-
	Mujer	27	27	-	-	-	-	-	27	2	-	2	1	22	-	-
	<b>Enfermedades del sistema digestivo</b>	<b>3.846</b>	<b>3.846</b>	<b>-</b>	<b>25</b>	<b>3</b>	<b>2</b>	<b>20</b>	<b>3.818</b>	<b>20</b>	<b>21</b>	<b>547</b>	<b>876</b>	<b>2.354</b>	<b>3</b>	<b>-</b>
	<b>Hombre</b>	<b>2.167</b>	<b>2.167</b>	<b>-</b>	<b>13</b>	<b>1</b>	<b>1</b>	<b>11</b>	<b>2.151</b>	<b>12</b>	<b>11</b>	<b>372</b>	<b>536</b>	<b>1.220</b>	<b>3</b>	<b>-</b>

Cuadro No. 10 Defunciones totales, por tipo de certificación y grupos de edad, según sexo y causas de muerte  
Lista internacional detallada (Décima revisión CIE - 10)

Código	Causas de muerte y sexo	Total fallecidos	Tipo de certificación		Grupos de edad										
			Con certif.	Sin certif.	Menores de 1 año			Mayores de 1 año					Edad ignorada		
					Total	menor es a 6 días	7 - 27 días	28 días 11 meses	Total	1 - 4 años	5 - 14 años	15 - 49 años		50 - 64 años	65 años y más
	<b>Mujer</b>	<b>1.679</b>	<b>1.679</b>	-	12	2	1	9	1.667	8	10	175	340	1.134	-
<b>K20</b>	<b>Esofagitis</b>	6	6	-	-	-	-	-	6	-	-	-	2	4	-
	Hombre	5	5	-	-	-	-	-	5	-	-	-	2	3	-
	Mujer	1	1	-	-	-	-	-	1	-	-	-	-	1	-
<b>K21</b>	<b>Enfermedad del reflujo gastroesofágico</b>	4	4	-	1	-	-	1	3	2	-	-	-	1	-
	Hombre	1	1	-	-	-	-	-	1	1	-	-	-	-	-
	Mujer	3	3	-	1	-	-	1	2	1	-	-	-	1	-
<b>K22</b>	<b>Otras enfermedades del esófago</b>	15	15	-	-	-	-	-	15	1	-	2	3	9	-
	Hombre	6	6	-	-	-	-	-	6	1	-	-	1	4	-
	Mujer	9	9	-	-	-	-	-	9	-	-	2	2	5	-
<b>K25</b>	<b>Úlcera gástrica</b>	142	142	-	-	-	-	-	142	-	-	14	15	113	-
	Hombre	87	87	-	-	-	-	-	87	-	-	13	11	63	-
	Mujer	55	55	-	-	-	-	-	55	-	-	1	4	50	-
<b>K26</b>	<b>Úlcera duodenal</b>	27	27	-	-	-	-	-	27	-	-	5	1	21	-
	Hombre	15	15	-	-	-	-	-	15	-	-	4	-	11	-
	Mujer	12	12	-	-	-	-	-	12	-	-	1	1	10	-
<b>K27</b>	<b>Úlcera péptica, de sitio no especificado</b>	46	46	-	-	-	-	-	46	-	-	5	7	34	-
	Hombre	22	22	-	-	-	-	-	22	-	-	2	6	14	-
	Mujer	24	24	-	-	-	-	-	24	-	-	3	1	20	-
<b>K29</b>	<b>Gastritis y duodenitis</b>	62	62	-	-	-	-	-	62	1	-	3	2	56	-
	Hombre	25	25	-	-	-	-	-	25	-	-	2	2	21	-
	Mujer	37	37	-	-	-	-	-	37	1	-	1	-	35	-
<b>K31</b>	<b>Otras enfermedades del estomago y del duodeno</b>	6	6	-	-	-	-	-	6	-	-	-	1	5	-
	Hombre	2	2	-	-	-	-	-	2	-	-	-	-	2	-
	Mujer	4	4	-	-	-	-	-	4	-	-	-	1	3	-
<b>K35</b>	<b>Apendicitis aguda</b>	40	40	-	-	-	-	-	39	-	2	9	8	20	1
	Hombre	23	23	-	-	-	-	-	22	-	1	4	4	13	1
	Mujer	17	17	-	-	-	-	-	17	-	1	5	4	7	-
<b>K37</b>	<b>Apendicitis, no especificada</b>	5	5	-	-	-	-	-	5	-	-	1	-	4	-
	Hombre	3	3	-	-	-	-	-	3	-	-	-	-	3	-
	Mujer	2	2	-	-	-	-	-	2	-	-	1	-	1	-
<b>K38</b>	<b>Otras enfermedades del apéndice</b>	3	3	-	-	-	-	-	3	-	-	1	-	2	-
	Hombre	2	2	-	-	-	-	-	2	-	-	-	-	2	-
	Mujer	1	1	-	-	-	-	-	1	-	-	1	-	-	-
<b>K40</b>	<b>Hernia inguinal</b>	27	27	-	-	-	-	-	27	-	-	1	2	24	-

Cuadro No. 10 Defunciones totales, por tipo de certificación y grupos de edad, según sexo y causas de muerte  
Lista internacional detallada (Décima revisión CIE - 10)

Código	Causas de muerte y sexo	Total fallecidos	Tipo de certificación		Grupos de edad											
			Con certif.	Sin certif.	Menores de 1 año			Mayores de 1 año					Edad ignorada			
					Total	menor es a 6 días	7 - 27 días	28 días 11 meses	Total	1 - 4 años	5 - 14 años	15 - 49 años		50 - 64 años	65 años y más	
	Hombre	14	14	-	-	-	-	-	-	14	-	-	1	1	12	-
	Mujer	13	13	-	-	-	-	-	-	13	-	-	-	1	12	-
<b>K41</b>	<b>Hernia femoral</b>	<b>4</b>	<b>4</b>	-	-	-	-	-	-	<b>4</b>	-	-	-	-	<b>4</b>	-
	Mujer	4	4	-	-	-	-	-	-	4	-	-	-	-	4	-
<b>K42</b>	<b>Hernia umbilical</b>	<b>10</b>	<b>10</b>	-	-	-	-	-	-	<b>10</b>	-	-	1	3	6	-
	Hombre	1	1	-	-	-	-	-	-	1	-	-	1	-	-	-
	Mujer	9	9	-	-	-	-	-	-	9	-	-	-	3	6	-
<b>K43</b>	<b>Hernia ventral</b>	<b>12</b>	<b>12</b>	-	1	1	-	-	-	<b>11</b>	-	-	-	2	9	-
	Hombre	4	4	-	-	-	-	-	-	4	-	-	-	1	3	-
	Mujer	8	8	-	1	1	-	-	-	7	-	-	-	1	6	-
<b>K44</b>	<b>Hernia diafragmática</b>	<b>8</b>	<b>8</b>	-	1	-	-	-	1	<b>7</b>	-	-	2	-	5	-
	Hombre	4	4	-	-	-	-	-	-	4	-	-	2	-	2	-
	Mujer	4	4	-	1	-	-	-	1	3	-	-	-	-	3	-
<b>K46</b>	<b>Hernia no especificada de la cavidad abdominal</b>	<b>14</b>	<b>14</b>	-	-	-	-	-	-	<b>14</b>	-	-	3	1	10	-
	Hombre	5	5	-	-	-	-	-	-	5	-	-	2	1	2	-
	Mujer	9	9	-	-	-	-	-	-	9	-	-	1	-	8	-
<b>K50</b>	<b>Enfermedad de Crohn(enteritis regional)</b>	<b>3</b>	<b>3</b>	-	-	-	-	-	-	<b>3</b>	-	-	1	1	1	-
	Hombre	2	2	-	-	-	-	-	-	2	-	-	1	1	-	-
	Mujer	1	1	-	-	-	-	-	-	1	-	-	-	-	1	-
<b>K51</b>	<b>Colitis ulcerativa</b>	<b>7</b>	<b>7</b>	-	-	-	-	-	-	<b>7</b>	-	-	-	3	4	-
	Hombre	4	4	-	-	-	-	-	-	4	-	-	-	3	1	-
	Mujer	3	3	-	-	-	-	-	-	3	-	-	-	-	3	-
<b>K52</b>	<b>Otras colitis y gastroenteritis no infecciosas</b>	<b>2</b>	<b>2</b>	-	-	-	-	-	-	<b>2</b>	1	-	-	-	1	-
	Hombre	1	1	-	-	-	-	-	-	1	-	-	-	-	1	-
	Mujer	1	1	-	-	-	-	-	-	1	1	-	-	-	-	-
<b>K55</b>	<b>Trastornos vasculares de los intestinos</b>	<b>150</b>	<b>150</b>	-	-	-	-	-	-	<b>150</b>	-	2	13	14	121	-
	Hombre	82	82	-	-	-	-	-	-	82	-	-	6	8	68	-
	Mujer	68	68	-	-	-	-	-	-	68	-	2	7	6	53	-
<b>K56</b>	<b>Íleo paralítico y obstrucción intestinal sin hernia</b>	<b>170</b>	<b>170</b>	-	4	-	-	-	4	<b>165</b>	3	3	12	18	129	1
	Hombre	83	83	-	2	-	-	-	2	80	2	2	7	10	59	1
	Mujer	87	87	-	2	-	-	-	2	85	1	1	5	8	70	-
<b>K57</b>	<b>Enfermedad diverticular del intestino</b>	<b>36</b>	<b>36</b>	-	-	-	-	-	-	<b>36</b>	-	-	3	4	29	-
	Hombre	16	16	-	-	-	-	-	-	16	-	-	2	2	12	-
	Mujer	20	20	-	-	-	-	-	-	20	-	-	1	2	17	-



Cuadro No. 10 Defunciones totales, por tipo de certificación y grupos de edad, según sexo y causas de muerte  
Lista internacional detallada (Décima revisión CIE - 10)

Código	Causas de muerte y sexo	Total fallecidos	Tipo de certificación		Grupos de edad											
			Con certif.	Sin certif.	Menores de 1 año			Mayores de 1 año					Edad ignorada			
					Total	menor es a 6 días	7 - 27 días	28 días 11 meses	Total	1 - 4 años	5 - 14 años	15 - 49 años		50 - 64 años	65 años y más	
K58	Síndrome del colon irritable	1	1	-	-	-	-	-	-	1	-	-	-	-	1	-
	Hombre	1	1	-	-	-	-	-	-	1	-	-	-	-	1	-
K59	Otras trastornos funcionales del intestino	9	9	-	-	-	-	-	-	9	-	-	-	1	8	-
	Hombre	5	5	-	-	-	-	-	-	5	-	-	-	-	5	-
	Mujer	4	4	-	-	-	-	-	-	4	-	-	-	1	3	-
K61	Absceso de las regiones anal y rectal	1	1	-	-	-	-	-	-	1	-	-	-	-	1	-
	Mujer	1	1	-	-	-	-	-	-	1	-	-	-	-	1	-
K62	Otras enfermedades del ano y del recto	1	1	-	-	-	-	-	-	1	-	-	-	-	1	-
	Hombre	1	1	-	-	-	-	-	-	1	-	-	-	-	1	-
K63	Otras enfermedades de los intestinos	56	56	-	-	2	1	1	-	54	1	2	6	9	36	-
	Hombre	35	35	-	-	2	1	1	-	33	-	1	4	6	22	-
	Mujer	21	21	-	-	-	-	-	-	21	1	1	2	3	14	-
K65	Peritonitis	113	113	-	-	-	-	-	-	113	2	1	27	27	56	-
	Hombre	66	66	-	-	-	-	-	-	66	2	1	16	14	33	-
	Mujer	47	47	-	-	-	-	-	-	47	-	-	11	13	23	-
K66	Otros trastornos del peritoneo	2	2	-	-	-	-	-	-	2	-	-	-	-	2	-
	Mujer	2	2	-	-	-	-	-	-	2	-	-	-	-	2	-
K70	Enfermedad alcohólica del hígado	168	168	-	-	-	-	-	-	168	-	-	51	66	51	-
	Hombre	147	147	-	-	-	-	-	-	147	-	-	45	56	46	-
	Mujer	21	21	-	-	-	-	-	-	21	-	-	6	10	5	-
K71	Enfermedad toxica del hígado	23	23	-	-	-	-	-	-	23	-	-	4	3	16	-
	Hombre	10	10	-	-	-	-	-	-	10	-	-	2	2	6	-
	Mujer	13	13	-	-	-	-	-	-	13	-	-	2	1	10	-
K72	Insuficiencia hepática, no clasificada en otra parte	135	135	-	-	6	1	1	4	129	3	4	27	27	68	-
	Hombre	71	71	-	-	2	-	-	2	69	3	1	14	16	35	-
	Mujer	64	64	-	-	4	1	1	2	60	-	3	13	11	33	-
K73	Hepatitis crónica, no clasificada en otra parte	11	11	-	-	-	-	-	-	11	-	-	1	4	6	-
	Hombre	6	6	-	-	-	-	-	-	6	-	-	-	2	4	-
	Mujer	5	5	-	-	-	-	-	-	5	-	-	1	2	2	-
K74	Fibrosis y cirrosis del hígado	1.526	1.526	-	-	3	-	-	3	1.523	-	-	198	458	867	-
	Hombre	879	879	-	-	2	-	-	2	877	-	-	138	285	454	-
	Mujer	647	647	-	-	1	-	-	1	646	-	-	60	173	413	-
K75	Otras enfermedades inflamatorias del hígado	40	40	-	-	1	-	-	1	39	-	1	9	11	18	-

Cuadro No. 10 Defunciones totales, por tipo de certificación y grupos de edad, según sexo y causas de muerte  
Lista internacional detallada (Décima revisión CIE - 10)

Código	Causas de muerte y sexo	Total fallecidos	Tipo de certificación		Grupos de edad										
			Con certif.	Sin certif.	Menores de 1 año			Mayores de 1 año					Edad ignorada		
					Total	menor es a 6 días	7 - 27 días	28 días 11 meses	Total	1 - 4 años	5 - 14 años	15 - 49 años		50 - 64 años	65 años y más
	Hombre	22	22	-	1	-	-	1	21	-	1	7	7	6	-
	Mujer	18	18	-	-	-	-	-	18	-	-	2	4	12	-
<b>K76</b>	<b>Otras enfermedades del hígado</b>	<b>258</b>	<b>258</b>	<b>-</b>	<b>2</b>	<b>-</b>	<b>-</b>	<b>2</b>	<b>256</b>	<b>5</b>	<b>2</b>	<b>39</b>	<b>63</b>	<b>147</b>	<b>-</b>
	Hombre	151	151	-	1	-	-	1	150	2	1	26	39	82	-
	Mujer	107	107	-	1	-	-	1	106	3	1	13	24	65	-
<b>K80</b>	<b>Colelitiasis</b>	<b>103</b>	<b>103</b>	<b>-</b>	<b>-</b>	<b>-</b>	<b>-</b>	<b>-</b>	<b>103</b>	<b>-</b>	<b>1</b>	<b>8</b>	<b>17</b>	<b>77</b>	<b>-</b>
	Hombre	51	51	-	-	-	-	-	51	-	1	5	5	40	-
	Mujer	52	52	-	-	-	-	-	52	-	-	3	12	37	-
<b>K81</b>	<b>Colecistitis</b>	<b>41</b>	<b>41</b>	<b>-</b>	<b>-</b>	<b>-</b>	<b>-</b>	<b>-</b>	<b>41</b>	<b>-</b>	<b>-</b>	<b>7</b>	<b>11</b>	<b>23</b>	<b>-</b>
	Hombre	20	20	-	-	-	-	-	20	-	-	2	6	12	-
	Mujer	21	21	-	-	-	-	-	21	-	-	5	5	11	-
<b>K82</b>	<b>Otras enfermedades de la vesícula biliar</b>	<b>5</b>	<b>5</b>	<b>-</b>	<b>-</b>	<b>-</b>	<b>-</b>	<b>-</b>	<b>5</b>	<b>-</b>	<b>-</b>	<b>-</b>	<b>-</b>	<b>5</b>	<b>-</b>
	Hombre	3	3	-	-	-	-	-	3	-	-	-	-	3	-
	Mujer	2	2	-	-	-	-	-	2	-	-	-	-	2	-
<b>K83</b>	<b>Otras enfermedades de las vías biliares</b>	<b>56</b>	<b>56</b>	<b>-</b>	<b>-</b>	<b>-</b>	<b>-</b>	<b>-</b>	<b>56</b>	<b>-</b>	<b>-</b>	<b>5</b>	<b>9</b>	<b>42</b>	<b>-</b>
	Hombre	17	17	-	-	-	-	-	17	-	-	1	1	15	-
	Mujer	39	39	-	-	-	-	-	39	-	-	4	8	27	-
<b>K85</b>	<b>Pancreatitis aguda</b>	<b>240</b>	<b>240</b>	<b>-</b>	<b>-</b>	<b>-</b>	<b>-</b>	<b>-</b>	<b>240</b>	<b>1</b>	<b>1</b>	<b>56</b>	<b>51</b>	<b>131</b>	<b>-</b>
	Hombre	130	130	-	-	-	-	-	130	1	1	42	31	55	-
	Mujer	110	110	-	-	-	-	-	110	-	-	14	20	76	-
<b>K86</b>	<b>Otras enfermedades del páncreas</b>	<b>7</b>	<b>7</b>	<b>-</b>	<b>-</b>	<b>-</b>	<b>-</b>	<b>-</b>	<b>7</b>	<b>-</b>	<b>-</b>	<b>1</b>	<b>2</b>	<b>4</b>	<b>-</b>
	Hombre	2	2	-	-	-	-	-	2	-	-	-	-	2	-
	Mujer	5	5	-	-	-	-	-	5	-	-	1	2	2	-
<b>K90</b>	<b>Mala absorción intestinal</b>	<b>3</b>	<b>3</b>	<b>-</b>	<b>-</b>	<b>-</b>	<b>-</b>	<b>-</b>	<b>3</b>	<b>-</b>	<b>-</b>	<b>1</b>	<b>-</b>	<b>2</b>	<b>-</b>
	Hombre	1	1	-	-	-	-	-	1	-	-	-	-	1	-
	Mujer	2	2	-	-	-	-	-	2	-	-	1	-	1	-
<b>K92</b>	<b>Otras enfermedades del sistema digestivo</b>	<b>248</b>	<b>248</b>	<b>-</b>	<b>4</b>	<b>-</b>	<b>-</b>	<b>4</b>	<b>243</b>	<b>-</b>	<b>2</b>	<b>31</b>	<b>30</b>	<b>180</b>	<b>1</b>
	Hombre	142	142	-	3	-	-	3	138	-	1	23	13	101	1
	Mujer	106	106	-	1	-	-	1	105	-	1	8	17	79	-
	<b>Enfermedades de la piel y del tejido subcutáneo</b>	<b>30</b>	<b>30</b>	<b>-</b>	<b>1</b>	<b>-</b>	<b>1</b>	<b>-</b>	<b>29</b>	<b>-</b>	<b>-</b>	<b>14</b>	<b>6</b>	<b>9</b>	<b>-</b>
	<b>Hombre</b>	<b>11</b>	<b>11</b>	<b>-</b>	<b>1</b>	<b>-</b>	<b>1</b>	<b>-</b>	<b>10</b>	<b>-</b>	<b>-</b>	<b>2</b>	<b>4</b>	<b>4</b>	<b>-</b>
	<b>Mujer</b>	<b>19</b>	<b>19</b>	<b>-</b>	<b>-</b>	<b>-</b>	<b>-</b>	<b>-</b>	<b>19</b>	<b>-</b>	<b>-</b>	<b>12</b>	<b>2</b>	<b>5</b>	<b>-</b>
<b>L02</b>	<b>Absceso cutáneo, furúnculo y carbunco</b>	<b>6</b>	<b>6</b>	<b>-</b>	<b>1</b>	<b>-</b>	<b>1</b>	<b>-</b>	<b>5</b>	<b>-</b>	<b>-</b>	<b>1</b>	<b>2</b>	<b>2</b>	<b>-</b>
	Hombre	3	3	-	1	-	1	-	2	-	-	1	1	-	-
	Mujer	3	3	-	-	-	-	-	3	-	-	-	1	2	-

Cuadro No. 10 Defunciones totales, por tipo de certificación y grupos de edad, según sexo y causas de muerte  
Lista internacional detallada (Décima revisión CIE - 10)

Código	Causas de muerte y sexo	Total fallecidos	Tipo de certificación		Grupos de edad											
			Con certif.	Sin certif.	Menores de 1 año			Mayores de 1 año					Edad ignorada			
					Total	menor es a 6 días	7 - 27 días	28 días 11 meses	Total	1 - 4 años	5 - 14 años	15 - 49 años		50 - 64 años	65 años y más	
L10	Pénfigo	1	1	-	-	-	-	-	-	1	-	-	-	1	-	-
	Hombre	1	1	-	-	-	-	-	-	1	-	-	-	1	-	-
L93	Lupus eritematoso	17	17	-	-	-	-	-	-	17	-	-	13	2	2	-
	Hombre	3	3	-	-	-	-	-	-	3	-	-	1	1	1	-
	Mujer	14	14	-	-	-	-	-	-	14	-	-	12	1	1	-
L97	Úlcera de miembro inferior, no clasificada en otra parte	2	2	-	-	-	-	-	-	2	-	-	-	1	1	-
	Hombre	2	2	-	-	-	-	-	-	2	-	-	-	1	1	-
L98	Otros trastornos de la piel del tejido subcutáneo, no clasificado en otra parte	4	4	-	-	-	-	-	-	4	-	-	-	-	4	-
	Hombre	2	2	-	-	-	-	-	-	2	-	-	-	-	2	-
	Mujer	2	2	-	-	-	-	-	-	2	-	-	-	-	2	-
	<b>Enfermedades del sistema osteomuscular y del tejido conjuntivo</b>	<b>232</b>	<b>232</b>	-	-	-	-	-	-	<b>231</b>	<b>1</b>	<b>8</b>	<b>57</b>	<b>30</b>	<b>135</b>	<b>1</b>
	Hombre	65	65	-	-	-	-	-	-	64	1	3	8	5	47	1
	Mujer	167	167	-	-	-	-	-	-	167	-	5	49	25	88	-
M00	Artritis piógena	12	12	-	-	-	-	-	-	11	1	4	1	-	5	1
	Hombre	8	8	-	-	-	-	-	-	7	1	2	-	-	4	1
	Mujer	4	4	-	-	-	-	-	-	4	-	2	1	-	1	-
M05	Artritis reumatoide seropositiva	5	5	-	-	-	-	-	-	5	-	-	-	3	2	-
	Hombre	1	1	-	-	-	-	-	-	1	-	-	-	-	1	-
	Mujer	4	4	-	-	-	-	-	-	4	-	-	-	3	1	-
M06	Otras artritis reumatoides	65	65	-	-	-	-	-	-	65	-	1	3	9	52	-
	Hombre	16	16	-	-	-	-	-	-	16	-	-	-	2	14	-
	Mujer	49	49	-	-	-	-	-	-	49	-	1	3	7	38	-
M13	Otras artritis	9	9	-	-	-	-	-	-	9	-	-	-	2	7	-
	Hombre	2	2	-	-	-	-	-	-	2	-	-	-	-	2	-
	Mujer	7	7	-	-	-	-	-	-	7	-	-	-	2	5	-
M15	Poliartrosis	3	3	-	-	-	-	-	-	3	-	-	-	-	3	-
	Hombre	2	2	-	-	-	-	-	-	2	-	-	-	-	2	-
	Mujer	1	1	-	-	-	-	-	-	1	-	-	-	-	1	-
M16	Coxartrosis (artrosis de la cadera)	6	6	-	-	-	-	-	-	6	-	-	-	-	6	-
	Hombre	3	3	-	-	-	-	-	-	3	-	-	-	-	3	-
	Mujer	3	3	-	-	-	-	-	-	3	-	-	-	-	3	-
M17	Gonortrosis (artrosis de la rodilla)	2	2	-	-	-	-	-	-	2	-	-	1	-	1	-
	Hombre	1	1	-	-	-	-	-	-	1	-	-	1	-	-	-

Cuadro No. 10 Defunciones totales, por tipo de certificación y grupos de edad, según sexo y causas de muerte  
Lista internacional detallada (Décima revisión CIE - 10)

Código	Causas de muerte y sexo	Total fallecidos	Tipo de certificación		Grupos de edad											
			Con certif.	Sin certif.	Menores de 1 año			Mayores de 1 año					Edad ignorada			
					Total	menor es a 6 días	7 - 27 días	28 días 11 meses	Total	1 - 4 años	5 - 14 años	15 - 49 años		50 - 64 años	65 años y más	
	Mujer	1	1	-	-	-	-	-	-	1	-	-	-	-	1	-
<b>M18</b>	<b>Artrosis de la primera articulación carpo metacarpiana</b>	<b>3</b>	<b>3</b>	-	-	-	-	-	-	<b>3</b>	-	-	<b>1</b>	-	<b>2</b>	-
	Hombre	3	3	-	-	-	-	-	-	3	-	-	1	-	2	-
<b>M19</b>	<b>Otras artrosis</b>	<b>18</b>	<b>18</b>	-	-	-	-	-	-	<b>18</b>	-	-	-	<b>1</b>	<b>17</b>	-
	Hombre	8	8	-	-	-	-	-	-	8	-	-	-	1	7	-
	Mujer	10	10	-	-	-	-	-	-	10	-	-	-	-	10	-
<b>M31</b>	<b>Otras vasculopatías necrotizantes</b>	<b>2</b>	<b>2</b>	-	-	-	-	-	-	<b>2</b>	-	-	-	-	<b>2</b>	-
	Hombre	1	1	-	-	-	-	-	-	1	-	-	-	-	1	-
	Mujer	1	1	-	-	-	-	-	-	1	-	-	-	-	1	-
<b>M32</b>	<b>Lupus erimatoso sistémico</b>	<b>63</b>	<b>63</b>	-	-	-	-	-	-	<b>63</b>	-	<b>2</b>	<b>45</b>	<b>8</b>	<b>8</b>	-
	Hombre	5	5	-	-	-	-	-	-	5	-	-	4	-	1	-
	Mujer	58	58	-	-	-	-	-	-	58	-	2	41	8	7	-
<b>M33</b>	<b>Dermatopolimiositis</b>	<b>3</b>	<b>3</b>	-	-	-	-	-	-	<b>3</b>	-	-	<b>2</b>	-	<b>1</b>	-
	Hombre	1	1	-	-	-	-	-	-	1	-	-	-	-	1	-
	Mujer	2	2	-	-	-	-	-	-	2	-	-	2	-	-	-
<b>M34</b>	<b>Esclerosis sistémica</b>	<b>4</b>	<b>4</b>	-	-	-	-	-	-	<b>4</b>	-	-	<b>1</b>	<b>1</b>	<b>2</b>	-
	Mujer	4	4	-	-	-	-	-	-	4	-	-	1	1	2	-
<b>M35</b>	<b>Otro compromiso sistémico del tejido conjuntivo</b>	<b>3</b>	<b>3</b>	-	-	-	-	-	-	<b>3</b>	-	-	<b>1</b>	<b>1</b>	<b>1</b>	-
	Mujer	3	3	-	-	-	-	-	-	3	-	-	1	1	1	-
<b>M45</b>	<b>Espondilitis anquilosante</b>	<b>1</b>	<b>1</b>	-	-	-	-	-	-	<b>1</b>	-	-	-	-	<b>1</b>	-
	Mujer	1	1	-	-	-	-	-	-	1	-	-	-	-	1	-
<b>M47</b>	<b>Espondilosis</b>	<b>2</b>	<b>2</b>	-	-	-	-	-	-	<b>2</b>	-	-	-	<b>1</b>	<b>1</b>	-
	Hombre	1	1	-	-	-	-	-	-	1	-	-	-	-	1	-
	Mujer	1	1	-	-	-	-	-	-	1	-	-	-	1	-	-
<b>M80</b>	<b>Osteoporosis con fractura patológica</b>	<b>1</b>	<b>1</b>	-	-	-	-	-	-	<b>1</b>	-	-	-	-	<b>1</b>	-
	Hombre	1	1	-	-	-	-	-	-	1	-	-	-	-	1	-
<b>M81</b>	<b>Osteoporosis sin fractura patológica</b>	<b>8</b>	<b>8</b>	-	-	-	-	-	-	<b>8</b>	-	-	-	<b>1</b>	<b>7</b>	-
	Hombre	1	1	-	-	-	-	-	-	1	-	-	-	-	1	-
	Mujer	7	7	-	-	-	-	-	-	7	-	-	-	1	6	-
<b>M86</b>	<b>Osteomielitis</b>	<b>19</b>	<b>19</b>	-	-	-	-	-	-	<b>19</b>	-	<b>1</b>	<b>2</b>	<b>3</b>	<b>13</b>	-
	Hombre	11	11	-	-	-	-	-	-	11	-	1	2	2	6	-
	Mujer	8	8	-	-	-	-	-	-	8	-	-	-	1	7	-
<b>M89</b>	<b>Otros trastornos del hueso</b>	<b>3</b>	<b>3</b>	-	-	-	-	-	-	<b>3</b>	-	-	-	-	<b>3</b>	-
	Mujer	3	3	-	-	-	-	-	-	3	-	-	-	-	3	-

Cuadro No. 10 Defunciones totales, por tipo de certificación y grupos de edad, según sexo y causas de muerte  
Lista internacional detallada (Décima revisión CIE - 10)

Código	Causas de muerte y sexo	Total fallecidos	Tipo de certificación		Grupos de edad										
			Con certif.	Sin certif.	Menores de 1 año			Mayores de 1 año					Edad ignorada		
					Total	menor es a 6 días	7 - 27 días	28 días 11 meses	Total	1 - 4 años	5 - 14 años	15 - 49 años		50 - 64 años	65 años y más
	<b>Enfermedades del sistema genitourinario</b>	<b>1.829</b>	<b>1.829</b>	-	8	1	1	6	1.819	3	7	202	294	1.313	2
	Hombre	1.009	1.009	-	2	-	-	2	1.007	2	6	104	161	734	-
	Mujer	820	820	-	6	1	1	4	812	1	1	98	133	579	2
<b>N00</b>	<b>Síndrome nefrítico agudo</b>	<b>1</b>	<b>1</b>	-	-	-	-	-	1	-	-	-	1	-	-
	Hombre	1	1	-	-	-	-	-	1	-	-	-	1	-	-
<b>N03</b>	<b>Síndrome nefrítico crónico</b>	<b>10</b>	<b>10</b>	-	-	-	-	-	10	-	-	2	-	8	-
	Hombre	3	3	-	-	-	-	-	3	-	-	1	-	2	-
	Mujer	7	7	-	-	-	-	-	7	-	-	1	-	6	-
<b>N04</b>	<b>Síndrome nefrítico</b>	<b>1</b>	<b>1</b>	-	-	-	-	-	1	-	-	-	1	-	-
	Hombre	1	1	-	-	-	-	-	1	-	-	-	1	-	-
<b>N05</b>	<b>Síndrome nefrítico no específico</b>	<b>16</b>	<b>16</b>	-	-	-	-	-	16	-	-	7	1	8	-
	Hombre	12	12	-	-	-	-	-	12	-	-	5	1	6	-
	Mujer	4	4	-	-	-	-	-	4	-	-	2	-	2	-
<b>N06</b>	<b>Proteinuria aislada con lesión morfológica especificada</b>	<b>1</b>	<b>1</b>	-	-	-	-	-	1	-	-	-	-	1	-
	Hombre	1	1	-	-	-	-	-	1	-	-	-	-	1	-
<b>N10</b>	<b>Nefritis tubulointersticial</b>	<b>5</b>	<b>5</b>	-	-	-	-	-	5	-	-	1	-	4	-
	Hombre	1	1	-	-	-	-	-	1	-	-	-	-	1	-
	Mujer	4	4	-	-	-	-	-	4	-	-	1	-	3	-
<b>N11</b>	<b>Nefritis tubulointersticial crónica</b>	<b>2</b>	<b>2</b>	-	-	-	-	-	2	-	-	-	-	2	-
	Hombre	1	1	-	-	-	-	-	1	-	-	-	-	1	-
	Mujer	1	1	-	-	-	-	-	1	-	-	-	-	1	-
<b>N12</b>	<b>Nefritis tubulointersticial, no especificada como aguda o crónica</b>	<b>20</b>	<b>20</b>	-	-	-	-	-	20	-	-	3	2	15	-
	Hombre	12	12	-	-	-	-	-	12	-	-	2	1	9	-
	Mujer	8	8	-	-	-	-	-	8	-	-	1	1	6	-
<b>N13</b>	<b>Uropatía obstructiva y por reflujo</b>	<b>5</b>	<b>5</b>	-	-	-	-	-	5	-	-	1	3	1	-
	Hombre	3	3	-	-	-	-	-	3	-	-	-	2	1	-
	Mujer	2	2	-	-	-	-	-	2	-	-	1	1	-	-
<b>N14</b>	<b>Afecciones tubulares y tubulointersticiales inducidas por drogas y por metales pesados</b>	<b>1</b>	<b>1</b>	-	-	-	-	-	1	-	-	-	-	1	-
	Mujer	1	1	-	-	-	-	-	1	-	-	-	-	1	-
<b>N15</b>	<b>Otras enfermedades renales tubulointersticiales</b>	<b>4</b>	<b>4</b>	-	-	-	-	-	4	-	-	-	1	3	-
	Hombre	1	1	-	-	-	-	-	1	-	-	-	-	1	-
	Mujer	3	3	-	-	-	-	-	3	-	-	-	1	2	-

Cuadro No. 10 Defunciones totales, por tipo de certificación y grupos de edad, según sexo y causas de muerte  
Lista internacional detallada (Décima revisión CIE - 10)

Código	Causas de muerte y sexo	Total fallecidos	Tipo de certificación		Grupos de edad										
			Con certif.	Sin certif.	Menores de 1 año			Mayores de 1 año					Edad ignorada		
					Total	menor es a 6 días	7 - 27 días	28 días 11 meses	Total	1 - 4 años	5 - 14 años	15 - 49 años		50 - 64 años	65 años y más
<b>N17</b>	<b>Insuficiencia renal aguda</b>	<b>174</b>	174	-	2	-	1	1	171	1	-	19	15	136	1
	Hombre	90	90	-	-	-	-	-	90	1	-	12	6	71	-
	Mujer	84	84	-	2	-	1	1	81	-	-	7	9	65	1
<b>N18</b>	<b>Insuficiencia renal crónica</b>	<b>994</b>	994	-	3	-	-	3	991	1	4	120	193	673	-
	Hombre	558	558	-	1	-	-	1	557	1	3	58	107	388	-
	Mujer	436	436	-	2	-	-	2	434	-	1	62	86	285	-
<b>N19</b>	<b>Insuficiencia renal no especificada</b>	<b>440</b>	440	-	3	1	-	2	436	-	2	43	62	329	1
	Hombre	224	224	-	1	-	-	1	223	-	2	24	34	163	-
	Mujer	216	216	-	2	1	-	1	213	-	-	19	28	166	1
<b>N20</b>	<b>Calculo del riñón y del uréter</b>	<b>9</b>	9	-	-	-	-	-	9	-	-	1	5	3	-
	Hombre	4	4	-	-	-	-	-	4	-	-	-	2	2	-
	Mujer	5	5	-	-	-	-	-	5	-	-	1	3	1	-
<b>N28</b>	<b>Otros trastornos del riñón y del uréter, no clasificado en otra parte</b>	<b>8</b>	8	-	-	-	-	-	8	1	-	3	-	4	-
	Hombre	3	3	-	-	-	-	-	3	-	-	1	-	2	-
	Mujer	5	5	-	-	-	-	-	5	1	-	2	-	2	-
<b>N31</b>	<b>Disfunción neuromuscular de la vejiga no clasificada en otra parte</b>	<b>1</b>	1	-	-	-	-	-	1	-	-	-	-	1	-
	Mujer	1	1	-	-	-	-	-	1	-	-	-	-	1	-
<b>N32</b>	<b>Otros trastornos de la vejiga</b>	<b>1</b>	1	-	-	-	-	-	1	-	-	-	-	1	-
	Hombre	1	1	-	-	-	-	-	1	-	-	-	-	1	-
<b>N36</b>	<b>Otros trastornos de la uretra</b>	<b>1</b>	1	-	-	-	-	-	1	-	-	-	-	1	-
	Hombre	1	1	-	-	-	-	-	1	-	-	-	-	1	-
<b>N39</b>	<b>Otros trastornos del sistema urinario</b>	<b>48</b>	48	-	-	-	-	-	48	-	1	1	2	44	-
	Hombre	15	15	-	-	-	-	-	15	-	1	1	1	12	-
	Mujer	33	33	-	-	-	-	-	33	-	-	-	1	32	-
<b>N40</b>	<b>Hiperplasia de la próstata</b>	<b>74</b>	74	-	-	-	-	-	74	-	-	-	4	70	-
	Hombre	74	74	-	-	-	-	-	74	-	-	-	4	70	-
<b>N41</b>	<b>Enfermedades inflamatorias de la próstata</b>	<b>1</b>	1	-	-	-	-	-	1	-	-	-	-	1	-
	Hombre	1	1	-	-	-	-	-	1	-	-	-	-	1	-
<b>N50</b>	<b>Otros trastornos de los órganos genitales masculinos</b>	<b>1</b>	1	-	-	-	-	-	1	-	-	-	1	-	-
	Hombre	1	1	-	-	-	-	-	1	-	-	-	1	-	-
<b>N60</b>	<b>Displasia mamaria benigna</b>	<b>1</b>	1	-	-	-	-	-	1	-	-	-	-	1	-
	Mujer	1	1	-	-	-	-	-	1	-	-	-	-	1	-
<b>N61</b>	<b>Trastornos inflamatorios de la mama</b>	<b>2</b>	2	-	-	-	-	-	2	-	-	-	1	1	-



Cuadro No. 10 Defunciones totales, por tipo de certificación y grupos de edad, según sexo y causas de muerte  
Lista internacional detallada (Décima revisión CIE - 10)

Código	Causas de muerte y sexo	Total fallecidos	Tipo de certificación		Grupos de edad											
			Con certif.	Sin certif.	Menores de 1 año			Mayores de 1 año					Edad ignorada			
					Total	menor es a 6 días	7 - 27 días	28 días 11 meses	Total	1 - 4 años	5 - 14 años	15 - 49 años		50 - 64 años	65 años y más	
	Hombre	1	1	-	-	-	-	-	-	1	-	-	-	-	1	-
	Mujer	1	1	-	-	-	-	-	-	1	-	-	-	1	-	-
<b>N70</b>	<b>Salpingitis y oforitis</b>	<b>1</b>	<b>1</b>	-	-	-	-	-	-	<b>1</b>	-	-	-	<b>1</b>	-	-
	Mujer	1	1	-	-	-	-	-	-	1	-	-	-	1	-	-
<b>N73</b>	<b>Otras enfermedades pélvicas inflamatorias femeninas</b>	<b>4</b>	<b>4</b>	-	-	-	-	-	-	<b>4</b>	-	-	<b>1</b>	<b>1</b>	<b>2</b>	-
	Mujer	4	4	-	-	-	-	-	-	4	-	-	1	1	2	-
<b>N80</b>	<b>Endometriosis</b>	<b>1</b>	<b>1</b>	-	-	-	-	-	-	<b>1</b>	-	-	-	-	<b>1</b>	-
	Mujer	1	1	-	-	-	-	-	-	1	-	-	-	-	1	-
<b>N81</b>	<b>Prolapso genital femenino</b>	<b>1</b>	<b>1</b>	-	-	-	-	-	-	<b>1</b>	-	-	-	-	<b>1</b>	-
	Mujer	1	1	-	-	-	-	-	-	1	-	-	-	-	1	-
<b>N82</b>	<b>Fistulas que afectan el tracto genital femenino</b>	<b>1</b>	<b>1</b>	-	-	-	-	-	-	<b>1</b>	-	-	-	-	<b>1</b>	-
	Mujer	1	1	-	-	-	-	-	-	1	-	-	-	-	1	-
	<b>Embarazo, parto y puerperio</b>	<b>205</b>	<b>199</b>	<b>6</b>	-	-	-	-	-	<b>205</b>	-	-	<b>204</b>	<b>1</b>	-	-
	Mujer	205	199	6	-	-	-	-	-	205	-	-	204	1	-	-
<b>O00</b>	<b>Embarazo ectópico</b>	<b>5</b>	<b>5</b>	-	-	-	-	-	-	<b>5</b>	-	-	<b>5</b>	-	-	-
	Mujer	5	5	-	-	-	-	-	-	5	-	-	5	-	-	-
<b>O01</b>	<b>Mola hidatiforme</b>	<b>1</b>	<b>1</b>	-	-	-	-	-	-	<b>1</b>	-	-	<b>1</b>	-	-	-
	Mujer	1	1	-	-	-	-	-	-	1	-	-	1	-	-	-
<b>O03</b>	<b>Aborto espontaneo</b>	<b>1</b>	<b>1</b>	-	-	-	-	-	-	<b>1</b>	-	-	<b>1</b>	-	-	-
	Mujer	1	1	-	-	-	-	-	-	1	-	-	1	-	-	-
<b>O04</b>	<b>Aborto medico</b>	<b>1</b>	<b>1</b>	-	-	-	-	-	-	<b>1</b>	-	-	<b>1</b>	-	-	-
	Mujer	1	1	-	-	-	-	-	-	1	-	-	1	-	-	-
<b>O05</b>	<b>Otro aborto</b>	<b>1</b>	<b>1</b>	-	-	-	-	-	-	<b>1</b>	-	-	<b>1</b>	-	-	-
	Mujer	1	1	-	-	-	-	-	-	1	-	-	1	-	-	-
<b>O06</b>	<b>Aborto no especificado</b>	<b>2</b>	<b>2</b>	-	-	-	-	-	-	<b>2</b>	-	-	<b>2</b>	-	-	-
	Mujer	2	2	-	-	-	-	-	-	2	-	-	2	-	-	-
<b>O07</b>	<b>Intento fallido de aborto</b>	<b>2</b>	<b>2</b>	-	-	-	-	-	-	<b>2</b>	-	-	<b>2</b>	-	-	-
	Mujer	2	2	-	-	-	-	-	-	2	-	-	2	-	-	-
<b>O08</b>	<b>Complicaciones consecutivas al aborto al embarazo ectópico y molar</b>	<b>3</b>	<b>3</b>	-	-	-	-	-	-	<b>3</b>	-	-	<b>3</b>	-	-	-
	Mujer	3	3	-	-	-	-	-	-	3	-	-	3	-	-	-
<b>O10</b>	<b>Hipertensión preexistente que complica el embarazo, el parto y puerperio</b>	<b>2</b>	<b>2</b>	-	-	-	-	-	-	<b>2</b>	-	-	<b>2</b>	-	-	-
	Mujer	2	2	-	-	-	-	-	-	2	-	-	2	-	-	-

Cuadro No. 10 Defunciones totales, por tipo de certificación y grupos de edad, según sexo y causas de muerte  
Lista internacional detallada (Décima revisión CIE - 10)

Código	Causas de muerte y sexo	Total fallecidos	Tipo de certificación		Grupos de edad											
			Con certif.	Sin certif.	Menores de 1 año			Mayores de 1 año					Edad ignorada			
					Total	menor es a 6 días	7 - 27 días	28 días 11 meses	Total	1 - 4 años	5 - 14 años	15 - 49 años		50 - 64 años	65 años y más	
O13	Hipertensión gestacional (inducida por el embarazo) sin proteinuria significativa	2	2	-	-	-	-	-	-	2	-	-	2	-	-	-
	Mujer	2	2	-	-	-	-	-	-	2	-	-	2	-	-	-
O14	Hipertensión gestacional (inducida por el embarazo) con proteinuria significativa	33	33	-	-	-	-	-	-	33	-	-	33	-	-	-
	Mujer	33	33	-	-	-	-	-	-	33	-	-	33	-	-	-
O15	Eclampsia	25	24	1	-	-	-	-	-	25	-	-	25	-	-	-
	Mujer	25	24	1	-	-	-	-	-	25	-	-	25	-	-	-
O16	Hipertensión materna, no especificada	1	1	-	-	-	-	-	-	1	-	-	1	-	-	-
	Mujer	1	1	-	-	-	-	-	-	1	-	-	1	-	-	-
O20	Hemorragia precoz del embarazo	1	1	-	-	-	-	-	-	1	-	-	1	-	-	-
	Mujer	1	1	-	-	-	-	-	-	1	-	-	1	-	-	-
O26	Atención a la madre por otras complicaciones principalmente relacionadas con el embarazo	1	1	-	-	-	-	-	-	1	-	-	1	-	-	-
	Mujer	1	1	-	-	-	-	-	-	1	-	-	1	-	-	-
O29	Complicaciones de la anestesia administrada durante el embarazo	3	3	-	-	-	-	-	-	3	-	-	3	-	-	-
	Mujer	3	3	-	-	-	-	-	-	3	-	-	3	-	-	-
O36	Atención materna por otros problemas fetales conocidos o presuntos	5	5	-	-	-	-	-	-	5	-	-	5	-	-	-
	Mujer	5	5	-	-	-	-	-	-	5	-	-	5	-	-	-
O40	Polihidramnios	1	1	-	-	-	-	-	-	1	-	-	1	-	-	-
	Mujer	1	1	-	-	-	-	-	-	1	-	-	1	-	-	-
O41	Otros trastornos del líquido amniótico y de las membranas	1	1	-	-	-	-	-	-	1	-	-	1	-	-	-
	Mujer	1	1	-	-	-	-	-	-	1	-	-	1	-	-	-
O42	Ruptura prematura de las membranas	1	1	-	-	-	-	-	-	1	-	-	1	-	-	-
	Mujer	1	1	-	-	-	-	-	-	1	-	-	1	-	-	-
O44	Placenta previa	4	4	-	-	-	-	-	-	4	-	-	4	-	-	-
	Mujer	4	4	-	-	-	-	-	-	4	-	-	4	-	-	-
O45	Desprendimiento prematuro de la placenta (abruptio placentae)	8	8	-	-	-	-	-	-	8	-	-	8	-	-	-
	Mujer	8	8	-	-	-	-	-	-	8	-	-	8	-	-	-
O46	Hemorragia ante parto, no clasificada en otra parte	2	1	1	-	-	-	-	-	2	-	-	2	-	-	-

Cuadro No. 10 Defunciones totales, por tipo de certificación y grupos de edad, según sexo y causas de muerte  
Lista internacional detallada (Décima revisión CIE - 10)

Código	Causas de muerte y sexo	Total fallecidos	Tipo de certificación		Grupos de edad											
			Con certif.	Sin certif.	Menores de 1 año			Mayores de 1 año					Edad ignorada			
					Total	menor es a 6 días	7 - 27 días	28 días 11 meses	Total	1 - 4 años	5 - 14 años	15 - 49 años		50 - 64 años	65 años y más	
	Mujer	2	1	1	-	-	-	-	-	2	-	-	2	-	-	-
<b>O60</b>	<b>Parto prematuro</b>	<b>1</b>	-	1	-	-	-	-	-	1	-	-	1	-	-	-
	Mujer	1	-	1	-	-	-	-	-	1	-	-	1	-	-	-
<b>O62</b>	<b>Anormalidades de la dinámica del trabajo de parto</b>	<b>4</b>	4	-	-	-	-	-	-	4	-	-	4	-	-	-
	Mujer	4	4	-	-	-	-	-	-	4	-	-	4	-	-	-
<b>O63</b>	<b>Trabajo de parto prolongado</b>	<b>2</b>	2	-	-	-	-	-	-	2	-	-	2	-	-	-
	Mujer	2	2	-	-	-	-	-	-	2	-	-	2	-	-	-
<b>O67</b>	<b>Trabajo de parto y complicaciones por hemorragia intrparto no clasificada en otra parte</b>	<b>4</b>	4	-	-	-	-	-	-	4	-	-	4	-	-	-
	Mujer	4	4	-	-	-	-	-	-	4	-	-	4	-	-	-
<b>O71</b>	<b>Otro trauma obstétrico</b>	<b>4</b>	4	-	-	-	-	-	-	4	-	-	4	-	-	-
	Mujer	4	4	-	-	-	-	-	-	4	-	-	4	-	-	-
<b>O72</b>	<b>Hemorragia postparto</b>	<b>28</b>	27	1	-	-	-	-	-	28	-	-	28	-	-	-
	Mujer	28	27	1	-	-	-	-	-	28	-	-	28	-	-	-
<b>O73</b>	<b>Retención de la placenta o de las membranas ,sin hemorragia</b>	<b>1</b>	1	-	-	-	-	-	-	1	-	-	1	-	-	-
	Mujer	1	1	-	-	-	-	-	-	1	-	-	1	-	-	-
<b>O74</b>	<b>Complicaciones de la anestesia administrada duran el trabajo de parto y parto</b>	<b>3</b>	3	-	-	-	-	-	-	3	-	-	3	-	-	-
	Mujer	3	3	-	-	-	-	-	-	3	-	-	3	-	-	-
<b>O75</b>	<b>Otras complicaciones del trabajo de parto y parto, no clasificadas en otra parte</b>	<b>1</b>	1	-	-	-	-	-	-	1	-	-	1	-	-	-
	Mujer	1	1	-	-	-	-	-	-	1	-	-	1	-	-	-
<b>O85</b>	<b>Sepsis puerperal</b>	<b>6</b>	6	-	-	-	-	-	-	6	-	-	6	-	-	-
	Mujer	6	6	-	-	-	-	-	-	6	-	-	6	-	-	-
<b>O86</b>	<b>Otras infecciones puerperales</b>	<b>3</b>	3	-	-	-	-	-	-	3	-	-	3	-	-	-
	Mujer	3	3	-	-	-	-	-	-	3	-	-	3	-	-	-
<b>O88</b>	<b>Embolia obstétrica</b>	<b>5</b>	5	-	-	-	-	-	-	5	-	-	5	-	-	-
	Mujer	5	5	-	-	-	-	-	-	5	-	-	5	-	-	-
<b>O90</b>	<b>Complicaciones del puerperio no clasificados en otra parte</b>	<b>3</b>	3	-	-	-	-	-	-	3	-	-	3	-	-	-
	Mujer	3	3	-	-	-	-	-	-	3	-	-	3	-	-	-
<b>O95</b>	<b>Muerte obstétrica de causa no especificada</b>	<b>5</b>	3	2	-	-	-	-	-	5	-	-	4	1	-	-

Cuadro No. 10 Defunciones totales, por tipo de certificación y grupos de edad, según sexo y causas de muerte  
Lista internacional detallada (Décima revisión CIE - 10)

Código	Causas de muerte y sexo	Total fallecidos	Tipo de certificación		Grupos de edad										
			Con certif.	Sin certif.	Menores de 1 año			Mayores de 1 año					Edad ignorada		
					Total	menor es a 6 días	7 - 27 días	28 días 11 meses	Total	1 - 4 años	5 - 14 años	15 - 49 años		50 - 64 años	65 años y más
	Mujer	5	3	2	-	-	-	-	5	-	-	4	1	-	-
<b>O96</b>	<b>Muerte materna a causa obstétrica ocurrida después de 42 días pero antes de 1 año del parto</b>	<b>1</b>	<b>1</b>	<b>-</b>	<b>-</b>	<b>-</b>	<b>-</b>	<b>-</b>	<b>1</b>	<b>-</b>	<b>-</b>	<b>1</b>	<b>-</b>	<b>-</b>	<b>-</b>
	Mujer	1	1	-	-	-	-	-	1	-	-	1	-	-	-
<b>O98</b>	<b>Enfermedades maternas infecciosas y parasitarias clasificables en otra parte, pero que complican el embarazo, el parto y el puerperio</b>	<b>3</b>	<b>3</b>	<b>-</b>	<b>-</b>	<b>-</b>	<b>-</b>	<b>-</b>	<b>3</b>	<b>-</b>	<b>-</b>	<b>3</b>	<b>-</b>	<b>-</b>	<b>-</b>
	Mujer	3	3	-	-	-	-	-	3	-	-	3	-	-	-
<b>O99</b>	<b>Otras enfermedades maternas clasificables en otra parte, pero que complican el embarazo, el parto y el puerperio</b>	<b>25</b>	<b>25</b>	<b>-</b>	<b>-</b>	<b>-</b>	<b>-</b>	<b>-</b>	<b>25</b>	<b>-</b>	<b>-</b>	<b>25</b>	<b>-</b>	<b>-</b>	<b>-</b>
	Mujer	25	25	-	-	-	-	-	25	-	-	25	-	-	-
	<b>Ciertas afecciones originadas en el periodo perinatal</b>	<b>1.510</b>	<b>1.501</b>	<b>9</b>	<b>861</b>	<b>521</b>	<b>156</b>	<b>184</b>	<b>-</b>	<b>-</b>	<b>-</b>	<b>-</b>	<b>-</b>	<b>-</b>	<b>1</b>
	<b>Hombre</b>	<b>862</b>	<b>853</b>	<b>9</b>	<b>861</b>	<b>521</b>	<b>156</b>	<b>184</b>	<b>-</b>	<b>-</b>	<b>-</b>	<b>-</b>	<b>-</b>	<b>-</b>	<b>1</b>
	<b>Mujer</b>	<b>651</b>	<b>648</b>	<b>3</b>	<b>651</b>	<b>365</b>	<b>114</b>	<b>172</b>	<b>-</b>	<b>-</b>	<b>-</b>	<b>-</b>	<b>-</b>	<b>-</b>	<b>-</b>
<b>P00</b>	<b>Feto y recién nacido afectados por condiciones de la madre no necesariamente relacionadas con el embarazo presente</b>	<b>4</b>	<b>4</b>	<b>-</b>	<b>4</b>	<b>3</b>	<b>-</b>	<b>1</b>	<b>-</b>	<b>-</b>	<b>-</b>	<b>-</b>	<b>-</b>	<b>-</b>	<b>-</b>
	Hombre	3	3	-	3	2	-	1	-	-	-	-	-	-	-
	Mujer	1	1	-	1	1	-	-	-	-	-	-	-	-	-
<b>P01</b>	<b>Feto y recién nacido afectados por complicaciones maternas del embarazo</b>	<b>9</b>	<b>9</b>	<b>-</b>	<b>9</b>	<b>7</b>	<b>1</b>	<b>1</b>	<b>-</b>	<b>-</b>	<b>-</b>	<b>-</b>	<b>-</b>	<b>-</b>	<b>-</b>
	Hombre	6	6	-	6	5	-	1	-	-	-	-	-	-	-
	Mujer	3	3	-	3	2	1	-	-	-	-	-	-	-	-
<b>P02</b>	<b>Feto y recién nacido afectados por complicaciones de la placenta, del cordón umbilical y de las membranas</b>	<b>8</b>	<b>8</b>	<b>-</b>	<b>8</b>	<b>7</b>	<b>-</b>	<b>1</b>	<b>-</b>	<b>-</b>	<b>-</b>	<b>-</b>	<b>-</b>	<b>-</b>	<b>-</b>
	Hombre	1	1	-	1	1	-	-	-	-	-	-	-	-	-
	Mujer	7	7	-	7	6	-	1	-	-	-	-	-	-	-
<b>P03</b>	<b>Feto y recién nacido afectados por otras complicaciones del trabajo de parto y del parto</b>	<b>3</b>	<b>3</b>	<b>-</b>	<b>3</b>	<b>2</b>	<b>1</b>	<b>-</b>	<b>-</b>	<b>-</b>	<b>-</b>	<b>-</b>	<b>-</b>	<b>-</b>	<b>-</b>

Cuadro No. 10 Defunciones totales, por tipo de certificación y grupos de edad, según sexo y causas de muerte  
Lista internacional detallada (Décima revisión CIE - 10)

Código	Causas de muerte y sexo	Total fallecidos	Tipo de certificación		Grupos de edad											
			Con certif.	Sin certif.	Menores de 1 año			Mayores de 1 año					Edad ignorada			
					Total	menor es a 6 días	7 - 27 días	28 días 11 meses	Total	1 - 4 años	5 - 14 años	15 - 49 años		50 - 64 años	65 años y más	
	Hombre	1	1	-	1	1	-	-	-	-	-	-	-	-	-	-
	Mujer	2	2	-	2	1	1	-	-	-	-	-	-	-	-	-
<b>P05</b>	<b>Retardo del crecimiento fetal y desnutrición fetal</b>	<b>11</b>	<b>11</b>	<b>-</b>	<b>11</b>	<b>4</b>	<b>2</b>	<b>5</b>	<b>-</b>	<b>-</b>	<b>-</b>	<b>-</b>	<b>-</b>	<b>-</b>	<b>-</b>	<b>-</b>
	Hombre	4	4	-	4	2	-	2	-	-	-	-	-	-	-	-
	Mujer	7	7	-	7	2	2	3	-	-	-	-	-	-	-	-
<b>P07</b>	<b>Trastornos relacionados con duración corta de la gestación y con bajo peso al nacer, no clasificados en otra parte</b>	<b>569</b>	<b>569</b>	<b>-</b>	<b>568</b>	<b>397</b>	<b>101</b>	<b>70</b>	<b>-</b>	<b>-</b>	<b>-</b>	<b>-</b>	<b>-</b>	<b>-</b>	<b>-</b>	<b>1</b>
	Hombre	335	335	-	334	233	59	42	-	-	-	-	-	-	-	1
	Mujer	234	234	-	234	164	42	28	-	-	-	-	-	-	-	-
<b>P08</b>	<b>Trastornos relacionados con el embarazo prolongado y con sobrepeso al nacer</b>	<b>1</b>	<b>1</b>	<b>-</b>	<b>1</b>	<b>1</b>	<b>-</b>	<b>-</b>	<b>-</b>	<b>-</b>	<b>-</b>	<b>-</b>	<b>-</b>	<b>-</b>	<b>-</b>	<b>-</b>
	Hombre	1	1	-	1	1	-	-	-	-	-	-	-	-	-	-
<b>P11</b>	<b>Otros traumatismos del nacimiento en el sistema nervioso central</b>	<b>1</b>	<b>1</b>	<b>-</b>	<b>1</b>	<b>-</b>	<b>1</b>	<b>-</b>	<b>-</b>	<b>-</b>	<b>-</b>	<b>-</b>	<b>-</b>	<b>-</b>	<b>-</b>	<b>-</b>
	Mujer	1	1	-	1	-	1	-	-	-	-	-	-	-	-	-
<b>P20</b>	<b>Hipoxia intrauterina</b>	<b>54</b>	<b>54</b>	<b>-</b>	<b>54</b>	<b>47</b>	<b>4</b>	<b>3</b>	<b>-</b>	<b>-</b>	<b>-</b>	<b>-</b>	<b>-</b>	<b>-</b>	<b>-</b>	<b>-</b>
	Hombre	25	25	-	25	21	3	1	-	-	-	-	-	-	-	-
	Mujer	29	29	-	29	26	1	2	-	-	-	-	-	-	-	-
<b>P21</b>	<b>Asfixia del nacimiento</b>	<b>56</b>	<b>56</b>	<b>-</b>	<b>56</b>	<b>41</b>	<b>9</b>	<b>6</b>	<b>-</b>	<b>-</b>	<b>-</b>	<b>-</b>	<b>-</b>	<b>-</b>	<b>-</b>	<b>-</b>
	Hombre	28	28	-	28	22	4	2	-	-	-	-	-	-	-	-
	Mujer	28	28	-	28	19	5	4	-	-	-	-	-	-	-	-
<b>P22</b>	<b>Dificultad respiratoria del recién nacido</b>	<b>146</b>	<b>146</b>	<b>-</b>	<b>146</b>	<b>116</b>	<b>17</b>	<b>13</b>	<b>-</b>	<b>-</b>	<b>-</b>	<b>-</b>	<b>-</b>	<b>-</b>	<b>-</b>	<b>-</b>
	Hombre	96	96	-	96	79	8	9	-	-	-	-	-	-	-	-
	Mujer	50	50	-	50	37	9	4	-	-	-	-	-	-	-	-
<b>P23</b>	<b>Neumonía congénita</b>	<b>157</b>	<b>154</b>	<b>3</b>	<b>157</b>	<b>26</b>	<b>15</b>	<b>116</b>	<b>-</b>	<b>-</b>	<b>-</b>	<b>-</b>	<b>-</b>	<b>-</b>	<b>-</b>	<b>-</b>
	Hombre	85	83	2	85	17	11	57	-	-	-	-	-	-	-	-
	Mujer	72	71	1	72	9	4	59	-	-	-	-	-	-	-	-
<b>P24</b>	<b>Síndromes de aspiración neonatal</b>	<b>81</b>	<b>80</b>	<b>1</b>	<b>81</b>	<b>52</b>	<b>7</b>	<b>22</b>	<b>-</b>	<b>-</b>	<b>-</b>	<b>-</b>	<b>-</b>	<b>-</b>	<b>-</b>	<b>-</b>
	Hombre	39	39	-	39	26	6	7	-	-	-	-	-	-	-	-
	Mujer	42	41	1	42	26	1	15	-	-	-	-	-	-	-	-
<b>P25</b>	<b>Enfisema intersticial y afecciones relacionadas, originadas en el período perinatal</b>	<b>10</b>	<b>10</b>	<b>-</b>	<b>10</b>	<b>7</b>	<b>1</b>	<b>2</b>	<b>-</b>	<b>-</b>	<b>-</b>	<b>-</b>	<b>-</b>	<b>-</b>	<b>-</b>	<b>-</b>
	Hombre	8	8	-	8	6	1	1	-	-	-	-	-	-	-	-

Cuadro No. 10 Defunciones totales, por tipo de certificación y grupos de edad, según sexo y causas de muerte  
Lista internacional detallada (Décima revisión CIE - 10)

Código	Causas de muerte y sexo	Total fallecidos	Tipo de certificación		Grupos de edad											
			Con certif.	Sin certif.	Menores de 1 año			Mayores de 1 año					Edad ignorada			
					Total	menor es a 6 días	7 - 27 días	28 días 11 meses	Total	1 - 4 años	5 - 14 años	15 - 49 años		50 - 64 años	65 años y más	
	Mujer	2	2	-	2	1	-	1	-	-	-	-	-	-	-	-
<b>P26</b>	<b>Hemorragia pulmonar originada en el periodo perinatal</b>	<b>14</b>	<b>14</b>	<b>-</b>	<b>14</b>	<b>8</b>	<b>3</b>	<b>3</b>	<b>-</b>	<b>-</b>	<b>-</b>	<b>-</b>	<b>-</b>	<b>-</b>	<b>-</b>	<b>-</b>
	Hombre	9	9	-	9	4	3	2	-	-	-	-	-	-	-	-
	Mujer	5	5	-	5	4	-	1	-	-	-	-	-	-	-	-
<b>P27</b>	<b>Enfermedad respiratoria crónica originada en período perinatal</b>	<b>11</b>	<b>11</b>	<b>-</b>	<b>11</b>	<b>-</b>	<b>1</b>	<b>10</b>	<b>-</b>	<b>-</b>	<b>-</b>	<b>-</b>	<b>-</b>	<b>-</b>	<b>-</b>	<b>-</b>
	Hombre	7	7	-	7	-	1	6	-	-	-	-	-	-	-	-
	Mujer	4	4	-	4	-	-	4	-	-	-	-	-	-	-	-
<b>P28</b>	<b>Otros problemas respiratorios del recién nacido, originados en el período perinatal</b>	<b>35</b>	<b>35</b>	<b>-</b>	<b>35</b>	<b>20</b>	<b>6</b>	<b>9</b>	<b>-</b>	<b>-</b>	<b>-</b>	<b>-</b>	<b>-</b>	<b>-</b>	<b>-</b>	<b>-</b>
	Hombre	21	21	-	21	12	5	4	-	-	-	-	-	-	-	-
	Mujer	14	14	-	14	8	1	5	-	-	-	-	-	-	-	-
<b>P29</b>	<b>Trastornos cardiovasculares originados en el periodo perinatal</b>	<b>48</b>	<b>48</b>	<b>-</b>	<b>48</b>	<b>22</b>	<b>6</b>	<b>20</b>	<b>-</b>	<b>-</b>	<b>-</b>	<b>-</b>	<b>-</b>	<b>-</b>	<b>-</b>	<b>-</b>
	Hombre	26	26	-	26	13	2	11	-	-	-	-	-	-	-	-
	Mujer	22	22	-	22	9	4	9	-	-	-	-	-	-	-	-
<b>P36</b>	<b>Psepsis bacteriana recién nacido</b>	<b>149</b>	<b>148</b>	<b>1</b>	<b>149</b>	<b>60</b>	<b>45</b>	<b>44</b>	<b>-</b>	<b>-</b>	<b>-</b>	<b>-</b>	<b>-</b>	<b>-</b>	<b>-</b>	<b>-</b>
	Hombre	82	81	1	82	35	25	22	-	-	-	-	-	-	-	-
	Mujer	67	67	-	67	25	20	22	-	-	-	-	-	-	-	-
<b>P37</b>	<b>Otras enfermedades infecciosas y parasitarias congénitas</b>	<b>1</b>	<b>1</b>	<b>-</b>	<b>1</b>	<b>-</b>	<b>1</b>	<b>-</b>	<b>-</b>	<b>-</b>	<b>-</b>	<b>-</b>	<b>-</b>	<b>-</b>	<b>-</b>	<b>-</b>
	Hombre	1	1	-	1	-	1	-	-	-	-	-	-	-	-	-
<b>P38</b>	<b>Onfalitis del recién nacido con o sin hemorragia leve</b>	<b>2</b>	<b>2</b>	<b>-</b>	<b>2</b>	<b>-</b>	<b>1</b>	<b>1</b>	<b>-</b>	<b>-</b>	<b>-</b>	<b>-</b>	<b>-</b>	<b>-</b>	<b>-</b>	<b>-</b>
	Hombre	1	1	-	1	-	-	1	-	-	-	-	-	-	-	-
	Mujer	1	1	-	1	-	1	-	-	-	-	-	-	-	-	-
<b>P39</b>	<b>Otras infecciones específicas del periodo perinatal</b>	<b>18</b>	<b>18</b>	<b>-</b>	<b>18</b>	<b>9</b>	<b>6</b>	<b>3</b>	<b>-</b>	<b>-</b>	<b>-</b>	<b>-</b>	<b>-</b>	<b>-</b>	<b>-</b>	<b>-</b>
	Hombre	9	9	-	9	5	3	1	-	-	-	-	-	-	-	-
	Mujer	9	9	-	9	4	3	2	-	-	-	-	-	-	-	-
<b>P51</b>	<b>Hemorragia umbilical del recién nacido</b>	<b>2</b>	<b>2</b>	<b>-</b>	<b>2</b>	<b>2</b>	<b>-</b>	<b>-</b>	<b>-</b>	<b>-</b>	<b>-</b>	<b>-</b>	<b>-</b>	<b>-</b>	<b>-</b>	<b>-</b>
	Hombre	2	2	-	2	2	-	-	-	-	-	-	-	-	-	-
<b>P52</b>	<b>Hemorragia intracraneal no traumática del feto y del recién nacido</b>	<b>21</b>	<b>21</b>	<b>-</b>	<b>21</b>	<b>12</b>	<b>9</b>	<b>-</b>	<b>-</b>	<b>-</b>	<b>-</b>	<b>-</b>	<b>-</b>	<b>-</b>	<b>-</b>	<b>-</b>
	Hombre	11	11	-	11	6	5	-	-	-	-	-	-	-	-	-



Cuadro No. 10 Defunciones totales, por tipo de certificación y grupos de edad, según sexo y causas de muerte  
Lista internacional detallada (Décima revisión CIE - 10)

Código	Causas de muerte y sexo	Total fallecidos	Tipo de certificación		Grupos de edad											
			Con certif.	Sin certif.	Menores de 1 año			Mayores de 1 año					Edad ignorada			
					Total	menores a 6 días	7 - 27 días	28 días 11 meses	Total	1 - 4 años	5 - 14 años	15 - 49 años		50 - 64 años	65 años y más	
	Mujer	10	10	-	10	6	4	-	-	-	-	-	-	-	-	-
<b>P54</b>	<b>Otras hemorragias neonatales</b>	<b>2</b>	<b>2</b>	<b>-</b>	<b>2</b>	<b>1</b>	<b>1</b>	<b>-</b>	<b>-</b>	<b>-</b>	<b>-</b>	<b>-</b>	<b>-</b>	<b>-</b>	<b>-</b>	<b>-</b>
	Hombre	2	2	-	2	1	1	-	-	-	-	-	-	-	-	-
<b>P55</b>	<b>Enfermedad hemolítica del feto y del recién nacido</b>	<b>2</b>	<b>2</b>	<b>-</b>	<b>2</b>	<b>2</b>	<b>-</b>	<b>-</b>	<b>-</b>	<b>-</b>	<b>-</b>	<b>-</b>	<b>-</b>	<b>-</b>	<b>-</b>	<b>-</b>
	Hombre	1	1	-	1	1	-	-	-	-	-	-	-	-	-	-
	Mujer	1	1	-	1	1	-	-	-	-	-	-	-	-	-	-
<b>P57</b>	<b>Kernicterus</b>	<b>1</b>	<b>1</b>	<b>-</b>	<b>1</b>	<b>1</b>	<b>-</b>	<b>-</b>	<b>-</b>	<b>-</b>	<b>-</b>	<b>-</b>	<b>-</b>	<b>-</b>	<b>-</b>	<b>-</b>
	Hombre	1	1	-	1	1	-	-	-	-	-	-	-	-	-	-
<b>P58</b>	<b>Ictericia neonatal debida a otras hemólisis excesivas</b>	<b>1</b>	<b>1</b>	<b>-</b>	<b>1</b>	<b>-</b>	<b>1</b>	<b>-</b>	<b>-</b>	<b>-</b>	<b>-</b>	<b>-</b>	<b>-</b>	<b>-</b>	<b>-</b>	<b>-</b>
	Hombre	1	1	-	1	-	1	-	-	-	-	-	-	-	-	-
<b>P59</b>	<b>Ictericia neonatal por otras causas y por las no especificadas</b>	<b>5</b>	<b>5</b>	<b>-</b>	<b>5</b>	<b>3</b>	<b>2</b>	<b>-</b>	<b>-</b>	<b>-</b>	<b>-</b>	<b>-</b>	<b>-</b>	<b>-</b>	<b>-</b>	<b>-</b>
	Hombre	3	3	-	3	1	2	-	-	-	-	-	-	-	-	-
	Mujer	2	2	-	2	2	-	-	-	-	-	-	-	-	-	-
<b>P60</b>	<b>Coagulación intravascular diseminada en el feto y el recién nacido</b>	<b>9</b>	<b>9</b>	<b>-</b>	<b>9</b>	<b>4</b>	<b>5</b>	<b>-</b>	<b>-</b>	<b>-</b>	<b>-</b>	<b>-</b>	<b>-</b>	<b>-</b>	<b>-</b>	<b>-</b>
	Hombre	4	4	-	4	3	1	-	-	-	-	-	-	-	-	-
	Mujer	5	5	-	5	1	4	-	-	-	-	-	-	-	-	-
<b>P70</b>	<b>Trastornos transitorios del metabolismo de los carbohidratos específicos del feto y del recién nacido</b>	<b>10</b>	<b>10</b>	<b>-</b>	<b>10</b>	<b>3</b>	<b>5</b>	<b>2</b>	<b>-</b>	<b>-</b>	<b>-</b>	<b>-</b>	<b>-</b>	<b>-</b>	<b>-</b>	<b>-</b>
	Hombre	5	5	-	5	2	2	1	-	-	-	-	-	-	-	-
	Mujer	5	5	-	5	1	3	1	-	-	-	-	-	-	-	-
<b>P74</b>	<b>Otras alteraciones metabólicas y electrolíticas neonatales transitorias</b>	<b>11</b>	<b>11</b>	<b>-</b>	<b>11</b>	<b>1</b>	<b>-</b>	<b>10</b>	<b>-</b>	<b>-</b>	<b>-</b>	<b>-</b>	<b>-</b>	<b>-</b>	<b>-</b>	<b>-</b>
	Hombre	5	5	-	5	1	-	4	-	-	-	-	-	-	-	-
	Mujer	6	6	-	6	-	-	6	-	-	-	-	-	-	-	-
<b>P76</b>	<b>Otras obstrucciones intestinales del recién nacido</b>	<b>4</b>	<b>4</b>	<b>-</b>	<b>4</b>	<b>-</b>	<b>1</b>	<b>3</b>	<b>-</b>	<b>-</b>	<b>-</b>	<b>-</b>	<b>-</b>	<b>-</b>	<b>-</b>	<b>-</b>
	Hombre	3	3	-	3	-	1	2	-	-	-	-	-	-	-	-
	Mujer	1	1	-	1	-	-	1	-	-	-	-	-	-	-	-
<b>P77</b>	<b>Enterocolitis necrotizante del feto y del recién nacido</b>	<b>26</b>	<b>26</b>	<b>-</b>	<b>26</b>	<b>10</b>	<b>11</b>	<b>5</b>	<b>-</b>	<b>-</b>	<b>-</b>	<b>-</b>	<b>-</b>	<b>-</b>	<b>-</b>	<b>-</b>
	Hombre	17	17	-	17	8	5	4	-	-	-	-	-	-	-	-

Cuadro No. 10 Defunciones totales, por tipo de certificación y grupos de edad, según sexo y causas de muerte  
Lista internacional detallada (Décima revisión CIE - 10)

Código	Causas de muerte y sexo	Total fallecidos	Tipo de certificación		Grupos de edad										
			Con certif.	Sin certif.	Menores de 1 año			Mayores de 1 año					Edad ignorada		
					Total	menor es a 6 días	7 - 27 días	28 días 11 meses	Total	1 - 4 años	5 - 14 años	15 - 49 años		50 - 64 años	65 años y más
	Mujer	9	9	-	9	2	6	1	-	-	-	-	-	-	-
<b>P78</b>	<b>Otros trastornos perinatales del sistema digestivo</b>	<b>5</b>	<b>5</b>	<b>-</b>	<b>5</b>	<b>3</b>	<b>1</b>	<b>1</b>	<b>-</b>	<b>-</b>	<b>-</b>	<b>-</b>	<b>-</b>	<b>-</b>	<b>-</b>
	Hombre	3	3	-	3	1	1	1	-	-	-	-	-	-	-
	Mujer	2	2	-	2	2	-	-	-	-	-	-	-	-	-
<b>P80</b>	<b>Hipotermia del recién nacido</b>	<b>1</b>	<b>1</b>	<b>-</b>	<b>1</b>	<b>1</b>	<b>-</b>	<b>-</b>	<b>-</b>	<b>-</b>	<b>-</b>	<b>-</b>	<b>-</b>	<b>-</b>	<b>-</b>
	Mujer	1	1	-	1	1	-	-	-	-	-	-	-	-	-
<b>P83</b>	<b>Otras afecciones de la piel específicas del feto y del recién nacido</b>	<b>5</b>	<b>5</b>	<b>-</b>	<b>5</b>	<b>5</b>	<b>-</b>	<b>-</b>	<b>-</b>	<b>-</b>	<b>-</b>	<b>-</b>	<b>-</b>	<b>-</b>	<b>-</b>
	Hombre	2	2	-	2	2	-	-	-	-	-	-	-	-	-
	Mujer	3	3	-	3	3	-	-	-	-	-	-	-	-	-
<b>P91</b>	<b>Otras alteraciones cerebrales del recién nacido</b>	<b>1</b>	<b>1</b>	<b>-</b>	<b>1</b>	<b>1</b>	<b>-</b>	<b>-</b>	<b>-</b>	<b>-</b>	<b>-</b>	<b>-</b>	<b>-</b>	<b>-</b>	<b>-</b>
	Hombre	1	1	-	1	1	-	-	-	-	-	-	-	-	-
<b>P92</b>	<b>Problemas de la ingestión de alimentos del recién nacido</b>	<b>2</b>	<b>2</b>	<b>-</b>	<b>2</b>	<b>1</b>	<b>-</b>	<b>1</b>	<b>-</b>	<b>-</b>	<b>-</b>	<b>-</b>	<b>-</b>	<b>-</b>	<b>-</b>
	Hombre	1	1	-	1	1	-	-	-	-	-	-	-	-	-
	Mujer	1	1	-	1	-	-	1	-	-	-	-	-	-	-
<b>P95</b>	<b>Muerte fetal de causa no especificada</b>	<b>6</b>	<b>6</b>	<b>-</b>	<b>6</b>	<b>4</b>	<b>-</b>	<b>2</b>	<b>-</b>	<b>-</b>	<b>-</b>	<b>-</b>	<b>-</b>	<b>-</b>	<b>-</b>
	Hombre	4	4	-	4	3	-	1	-	-	-	-	-	-	-
	Mujer	2	2	-	2	1	-	1	-	-	-	-	-	-	-
<b>P96</b>	<b>Otras afecciones originadas en el periodo perinatal</b>	<b>11</b>	<b>4</b>	<b>7</b>	<b>11</b>	<b>3</b>	<b>6</b>	<b>2</b>	<b>-</b>	<b>-</b>	<b>-</b>	<b>-</b>	<b>-</b>	<b>-</b>	<b>-</b>
	Hombre	8	2	6	8	2	5	1	-	-	-	-	-	-	-
	Mujer	3	2	1	3	1	1	1	-	-	-	-	-	-	-
	<b>Malformaciones Congénitas, deformidades y anomalías cromosómicas</b>	<b>770</b>	<b>770</b>	<b>-</b>	<b>568</b>	<b>232</b>	<b>85</b>	<b>251</b>	<b>202</b>	<b>68</b>	<b>43</b>	<b>60</b>	<b>16</b>	<b>15</b>	<b>-</b>
	<b>Hombre</b>	<b>404</b>	<b>404</b>	<b>-</b>	<b>305</b>	<b>131</b>	<b>41</b>	<b>133</b>	<b>99</b>	<b>33</b>	<b>22</b>	<b>29</b>	<b>11</b>	<b>4</b>	<b>-</b>
	<b>Mujer</b>	<b>366</b>	<b>366</b>	<b>-</b>	<b>263</b>	<b>101</b>	<b>44</b>	<b>118</b>	<b>103</b>	<b>35</b>	<b>21</b>	<b>31</b>	<b>5</b>	<b>11</b>	<b>-</b>
<b>Q00</b>	<b>Anencefalia y malformaciones congénitas similares</b>	<b>13</b>	<b>13</b>	<b>-</b>	<b>13</b>	<b>13</b>	<b>-</b>	<b>-</b>	<b>-</b>	<b>-</b>	<b>-</b>	<b>-</b>	<b>-</b>	<b>-</b>	<b>-</b>
	Hombre	4	4	-	4	4	-	-	-	-	-	-	-	-	-
	Mujer	9	9	-	9	9	-	-	-	-	-	-	-	-	-
<b>Q01</b>	<b>Encefalocele</b>	<b>6</b>	<b>6</b>	<b>-</b>	<b>2</b>	<b>-</b>	<b>1</b>	<b>1</b>	<b>4</b>	<b>1</b>	<b>-</b>	<b>-</b>	<b>2</b>	<b>1</b>	<b>-</b>
	Hombre	3	3	-	1	-	1	-	2	-	-	-	2	-	-
	Mujer	3	3	-	1	-	-	1	2	1	-	-	-	1	-

Cuadro No. 10 Defunciones totales, por tipo de certificación y grupos de edad, según sexo y causas de muerte  
Lista internacional detallada (Décima revisión CIE - 10)

Código	Causas de muerte y sexo	Total fallecidos	Tipo de certificación		Grupos de edad										
			Con certif.	Sin certif.	Menores de 1 año			Mayores de 1 año					Edad ignorada		
					Total	menor es a 6 días	7 - 27 días	28 días 11 meses	Total	1 - 4 años	5 - 14 años	15 - 49 años		50 - 64 años	65 años y más
<b>Q02</b>	<b>Microcefalia</b>	<b>9</b>	9	-	3	-	-	3	6	4	2	-	-	-	-
	Hombre	3	3	-	1	-	-	1	2	2	-	-	-	-	-
	Mujer	6	6	-	2	-	-	2	4	2	2	-	-	-	-
<b>Q03</b>	<b>Hidrocéfalo congénito</b>	<b>37</b>	37	-	34	9	9	16	3	1	-	1	-	1	-
	Hombre	21	21	-	20	7	4	9	1	-	-	1	-	-	-
	Mujer	16	16	-	14	2	5	7	2	1	-	-	-	1	-
<b>Q04</b>	<b>Otras malformaciones congénitas del encéfalo</b>	<b>30</b>	30	-	21	10	2	9	9	3	2	2	1	1	-
	Hombre	14	14	-	10	4	1	5	4	1	1	1	1	-	-
	Mujer	16	16	-	11	6	1	4	5	2	1	1	-	1	-
<b>Q05</b>	<b>Espina bífida</b>	<b>5</b>	5	-	3	1	1	1	2	1	-	1	-	-	-
	Hombre	1	1	-	-	-	-	-	1	-	-	1	-	-	-
	Mujer	4	4	-	3	1	1	1	1	1	-	-	-	-	-
<b>Q06</b>	<b>Otras malformaciones congénitas de la medula espinal</b>	<b>2</b>	2	-	1	1	-	-	1	-	-	1	-	-	-
	Hombre	1	1	-	1	1	-	-	-	-	-	-	-	-	-
	Mujer	1	1	-	-	-	-	-	1	-	-	1	-	-	-
<b>Q07</b>	<b>Otras malformaciones congénitas del sistema nervioso</b>	<b>4</b>	4	-	3	2	-	1	1	1	-	-	-	-	-
	Hombre	1	1	-	1	1	-	-	-	-	-	-	-	-	-
	Mujer	3	3	-	2	1	-	1	1	1	-	-	-	-	-
<b>Q20</b>	<b>Malformaciones congénitas de las cámaras cardiacas y sus conexiones</b>	<b>30</b>	30	-	21	4	1	16	9	5	2	1	-	1	-
	Hombre	14	14	-	12	3	-	9	2	1	1	-	-	-	-
	Mujer	16	16	-	9	1	1	7	7	4	1	1	-	1	-
<b>Q21</b>	<b>Malformaciones congénitas de los tabiques cardiacos</b>	<b>49</b>	49	-	23	2	1	20	26	8	6	12	-	-	-
	Hombre	16	16	-	11	1	1	9	5	2	1	2	-	-	-
	Mujer	33	33	-	12	1	-	11	21	6	5	10	-	-	-
<b>Q22</b>	<b>Malformaciones congénitas de las válvulas pulmonar y tricúspide</b>	<b>10</b>	10	-	4	1	-	3	6	2	1	2	1	-	-
	Hombre	5	5	-	2	1	-	1	3	2	-	-	1	-	-
	Mujer	5	5	-	2	-	-	2	3	-	1	2	-	-	-
<b>Q23</b>	<b>Malformaciones congénitas de las válvulas aortica y mitra</b>	<b>10</b>	10	-	6	2	4	-	4	1	-	2	1	-	-
	Hombre	4	4	-	2	-	2	-	2	1	-	1	-	-	-

Cuadro No. 10 Defunciones totales, por tipo de certificación y grupos de edad, según sexo y causas de muerte  
Lista internacional detallada (Décima revisión CIE - 10)

Código	Causas de muerte y sexo	Total fallecidos	Tipo de certificación		Grupos de edad										
			Con certif.	Sin certif.	Menores de 1 año			Mayores de 1 año					Edad ignorada		
					Total	menor es a 6 días	7 - 27 días	28 días 11 meses	Total	1 - 4 años	5 - 14 años	15 - 49 años		50 - 64 años	65 años y más
	Mujer	6	6	-	4	2	2	-	2	-	-	1	1	-	-
<b>Q24</b>	<b>Otras malformaciones congénitas del corazón</b>	<b>257</b>	257	-	197	74	25	98	60	24	18	13	2	3	-
	Hombre	149	149	-	111	45	13	53	38	14	11	11	1	1	-
	Mujer	108	108	-	86	29	12	45	22	10	7	2	1	2	-
<b>Q25</b>	<b>Malformaciones congénitas de las grandes arterias</b>	<b>29</b>	29	-	23	6	7	10	6	3	-	-	1	2	-
	Hombre	16	16	-	12	2	4	6	4	3	-	-	-	1	-
	Mujer	13	13	-	11	4	3	4	2	-	-	-	1	1	-
<b>Q26</b>	<b>Malformaciones congénitas de las grandes venas</b>	<b>1</b>	<b>1</b>	-	<b>1</b>	-	<b>1</b>	-	-	-	-	-	-	-	-
	Mujer	1	1	-	1	-	1	-	-	-	-	-	-	-	-
<b>Q27</b>	<b>Otras malformaciones congénita del sistema vascular</b>	<b>3</b>	3	-	-	-	-	-	3	-	-	1	2	-	-
	Hombre	2	2	-	-	-	-	-	2	-	-	1	1	-	-
	Mujer	1	1	-	-	-	-	-	1	-	-	-	1	-	-
<b>Q28</b>	<b>Otras malformaciones congénitas del sistema circulatorio</b>	<b>21</b>	21	-	-	-	-	-	21	-	6	13	2	-	-
	Hombre	12	12	-	-	-	-	-	12	-	3	7	2	-	-
	Mujer	9	9	-	-	-	-	-	9	-	3	6	-	-	-
<b>Q30</b>	<b>Malformaciones congénitas de la nariz</b>	<b>1</b>	1	-	1	1	-	-	-	-	-	-	-	-	-
	Mujer	1	1	-	1	1	-	-	-	-	-	-	-	-	-
<b>Q31</b>	<b>Malformaciones congénitas de la laringe</b>	<b>1</b>	<b>1</b>	-	<b>1</b>	-	-	<b>1</b>	-	-	-	-	-	-	-
	Hombre	1	1	-	1	-	-	1	-	-	-	-	-	-	-
<b>Q32</b>	<b>Malformaciones congénitas de la tráquea y de los bronquio</b>	<b>2</b>	2	-	2	-	1	1	-	-	-	-	-	-	-
	Mujer	2	2	-	2	-	1	1	-	-	-	-	-	-	-
<b>Q33</b>	<b>Malformaciones congénitas del pulmón</b>	<b>13</b>	13	-	12	8	1	3	1	-	-	-	1	-	-
	Hombre	8	8	-	7	3	1	3	1	-	-	-	1	-	-
	Mujer	5	5	-	5	5	-	-	-	-	-	-	-	-	-
<b>Q35</b>	<b>Fisura del paladar</b>	<b>1</b>	<b>1</b>	-	<b>1</b>	-	-	<b>1</b>	-	-	-	-	-	-	-
	Mujer	1	1	-	1	-	-	1	-	-	-	-	-	-	-
<b>Q39</b>	<b>Malformaciones congénitas del esófago</b>	<b>5</b>	5	-	5	2	-	3	-	-	-	-	-	-	-
	Hombre	4	4	-	4	2	-	2	-	-	-	-	-	-	-
	Mujer	1	1	-	1	-	-	1	-	-	-	-	-	-	-

Cuadro No. 10 Defunciones totales, por tipo de certificación y grupos de edad, según sexo y causas de muerte  
Lista internacional detallada (Décima revisión CIE - 10)

Código	Causas de muerte y sexo	Total fallecidos	Tipo de certificación		Grupos de edad										
			Con certif.	Sin certif.	Menores de 1 año			Mayores de 1 año					Edad ignorada		
					Total	menor es a 6 días	7 - 27 días	28 días 11 meses	Total	1 - 4 años	5 - 14 años	15 - 49 años		50 - 64 años	65 años y más
<b>Q40</b>	<b>Otras malformaciones congénitas de la parte superior del tubo digestivo</b>	<b>1</b>	<b>1</b>	<b>-</b>	<b>1</b>	<b>-</b>	<b>-</b>	<b>1</b>	<b>-</b>	<b>-</b>	<b>-</b>	<b>-</b>	<b>-</b>	<b>-</b>	<b>-</b>
	Hombre	1	1	-	1	-	-	1	-	-	-	-	-	-	-
<b>Q41</b>	<b>Ausencia, atresia y estenosis congénita del intestino delgado</b>	<b>6</b>	<b>6</b>	<b>-</b>	<b>6</b>	<b>-</b>	<b>1</b>	<b>5</b>	<b>-</b>	<b>-</b>	<b>-</b>	<b>-</b>	<b>-</b>	<b>-</b>	<b>-</b>
	Hombre	2	2	-	2	-	1	1	-	-	-	-	-	-	-
	Mujer	4	4	-	4	-	-	4	-	-	-	-	-	-	-
<b>Q42</b>	<b>Ausencia, atresia y estenosis congénita del intestino grueso</b>	<b>2</b>	<b>2</b>	<b>-</b>	<b>1</b>	<b>1</b>	<b>-</b>	<b>-</b>	<b>1</b>	<b>-</b>	<b>-</b>	<b>-</b>	<b>-</b>	<b>1</b>	<b>-</b>
	Mujer	2	2	-	1	1	-	-	1	-	-	-	-	1	-
<b>Q43</b>	<b>Otras malformaciones congénitas del intestino</b>	<b>9</b>	<b>9</b>	<b>-</b>	<b>7</b>	<b>1</b>	<b>1</b>	<b>5</b>	<b>2</b>	<b>-</b>	<b>-</b>	<b>-</b>	<b>1</b>	<b>1</b>	<b>-</b>
	Hombre	5	5	-	3	1	1	1	2	-	-	-	1	1	-
	Mujer	4	4	-	4	-	-	4	-	-	-	-	-	-	-
<b>Q44</b>	<b>Malformaciones congénitas de la vesícula biliar biliares y del hígado</b>	<b>6</b>	<b>6</b>	<b>-</b>	<b>5</b>	<b>-</b>	<b>-</b>	<b>5</b>	<b>1</b>	<b>1</b>	<b>-</b>	<b>-</b>	<b>-</b>	<b>-</b>	<b>-</b>
	Hombre	3	3	-	2	-	-	2	1	1	-	-	-	-	-
	Mujer	3	3	-	3	-	-	3	-	-	-	-	-	-	-
<b>Q45</b>	<b>Otras malformaciones congénitas del sistema digestivo</b>	<b>2</b>	<b>2</b>	<b>-</b>	<b>2</b>	<b>-</b>	<b>-</b>	<b>2</b>	<b>-</b>	<b>-</b>	<b>-</b>	<b>-</b>	<b>-</b>	<b>-</b>	<b>-</b>
	Hombre	2	2	-	2	-	-	2	-	-	-	-	-	-	-
<b>Q60</b>	<b>Agenesia renal y otras malformaciones hipoplasias del riñón</b>	<b>1</b>	<b>1</b>	<b>-</b>	<b>1</b>	<b>1</b>	<b>-</b>	<b>-</b>	<b>-</b>	<b>-</b>	<b>-</b>	<b>-</b>	<b>-</b>	<b>-</b>	<b>-</b>
	Hombre	1	1	-	1	1	-	-	-	-	-	-	-	-	-
<b>Q61</b>	<b>Enfermedad quística del riñón</b>	<b>7</b>	<b>7</b>	<b>-</b>	<b>-</b>	<b>-</b>	<b>-</b>	<b>-</b>	<b>7</b>	<b>-</b>	<b>-</b>	<b>1</b>	<b>2</b>	<b>4</b>	<b>-</b>
	Hombre	3	3	-	-	-	-	-	3	-	-	1	1	1	-
	Mujer	4	4	-	-	-	-	-	4	-	-	-	1	3	-
<b>Q78</b>	<b>Otras osteocondrodisplasias</b>	<b>2</b>	<b>2</b>	<b>-</b>	<b>1</b>	<b>-</b>	<b>-</b>	<b>1</b>	<b>1</b>	<b>-</b>	<b>-</b>	<b>1</b>	<b>-</b>	<b>-</b>	<b>-</b>
	Hombre	1	1	-	1	-	-	1	-	-	-	-	-	-	-
	Mujer	1	1	-	-	-	-	-	1	-	-	1	-	-	-
<b>Q79</b>	<b>Malformaciones congénitas del sistema osteomuscular no clasificadas en otra parte</b>	<b>32</b>	<b>32</b>	<b>-</b>	<b>31</b>	<b>15</b>	<b>11</b>	<b>5</b>	<b>1</b>	<b>1</b>	<b>-</b>	<b>-</b>	<b>-</b>	<b>-</b>	<b>-</b>
	Hombre	15	15	-	14	5	6	3	1	1	-	-	-	-	-
	Mujer	17	17	-	17	10	5	2	-	-	-	-	-	-	-

Cuadro No. 10 Defunciones totales, por tipo de certificación y grupos de edad, según sexo y causas de muerte  
Lista internacional detallada (Décima revisión CIE - 10)

Código	Causas de muerte y sexo	Total fallecidos	Tipo de certificación		Grupos de edad										
			Con certif.	Sin certif.	Menores de 1 año			Mayores de 1 año					Edad ignorada		
					Total	menor es a 6 días	7 - 27 días	28 días 11 meses	Total	1 - 4 años	5 - 14 años	15 - 49 años		50 - 64 años	65 años y más
<b>Q87</b>	<b>Otros síndromes de malformaciones congénitas especificados que afectan múltiples sistemas</b>	<b>5</b>	<b>5</b>	<b>-</b>	<b>4</b>	<b>1</b>	<b>1</b>	<b>2</b>	<b>1</b>	<b>-</b>	<b>-</b>	<b>1</b>	<b>-</b>	<b>-</b>	<b>-</b>
	Hombre	2	2	-	2	-	1	1	-	-	-	-	-	-	-
	Mujer	3	3	-	2	1	-	1	1	-	-	1	-	-	-
<b>Q89</b>	<b>Otras malformaciones congénitas, no clasificadas en otra parte</b>	<b>92</b>	<b>92</b>	<b>-</b>	<b>87</b>	<b>62</b>	<b>10</b>	<b>15</b>	<b>5</b>	<b>-</b>	<b>2</b>	<b>3</b>	<b>-</b>	<b>-</b>	<b>-</b>
	Hombre	54	54	-	51	40	3	8	3	-	2	1	-	-	-
	Mujer	38	38	-	36	22	7	7	2	-	-	2	-	-	-
<b>Q90</b>	<b>Síndrome de Down</b>	<b>48</b>	<b>48</b>	<b>-</b>	<b>29</b>	<b>7</b>	<b>3</b>	<b>19</b>	<b>19</b>	<b>11</b>	<b>4</b>	<b>4</b>	<b>-</b>	<b>-</b>	<b>-</b>
	Hombre	29	29	-	19	5	1	13	10	5	3	2	-	-	-
	Mujer	19	19	-	10	2	2	6	9	6	1	2	-	-	-
<b>Q91</b>	<b>Síndrome de Edwards y síndrome de Patau</b>	<b>8</b>	<b>8</b>	<b>-</b>	<b>7</b>	<b>2</b>	<b>2</b>	<b>3</b>	<b>1</b>	<b>1</b>	<b>-</b>	<b>-</b>	<b>-</b>	<b>-</b>	<b>-</b>
	Hombre	3	3	-	3	1	1	1	-	-	-	-	-	-	-
	Mujer	5	5	-	4	1	1	2	1	1	-	-	-	-	-
<b>Q92</b>	<b>Otras trisomías y trisomías parciales de los autosomas, no clasificadas en otra parte</b>	<b>2</b>	<b>2</b>	<b>-</b>	<b>2</b>	<b>-</b>	<b>1</b>	<b>1</b>	<b>-</b>	<b>-</b>	<b>-</b>	<b>-</b>	<b>-</b>	<b>-</b>	<b>-</b>
	Mujer	2	2	-	2	-	1	1	-	-	-	-	-	-	-
<b>Q96</b>	<b>Síndrome de Turner</b>	<b>2</b>	<b>2</b>	<b>-</b>	<b>1</b>	<b>1</b>	<b>-</b>	<b>-</b>	<b>1</b>	<b>-</b>	<b>-</b>	<b>1</b>	<b>-</b>	<b>-</b>	<b>-</b>
	Mujer	2	2	-	1	1	-	-	1	-	-	1	-	-	-
<b>Q99</b>	<b>Otras anomalías cromosómicas no clasificadas en otra parte</b>	<b>6</b>	<b>6</b>	<b>-</b>	<b>6</b>	<b>5</b>	<b>1</b>	<b>-</b>	<b>-</b>	<b>-</b>	<b>-</b>	<b>-</b>	<b>-</b>	<b>-</b>	<b>-</b>
	Hombre	4	4	-	4	4	-	-	-	-	-	-	-	-	-
	Mujer	2	2	-	2	1	1	-	-	-	-	-	-	-	-
	<b>Síntomas, signos y hallazgos anormales clínicos y de laboratorio</b>	<b>5.623</b>	<b>1.577</b>	<b>4.046</b>	<b>217</b>	<b>20</b>	<b>12</b>	<b>185</b>	<b>5.395</b>	<b>138</b>	<b>92</b>	<b>631</b>	<b>617</b>	<b>3.917</b>	<b>11</b>
	Hombre	<b>2.900</b>	<b>800</b>	<b>2.100</b>	<b>109</b>	<b>13</b>	<b>4</b>	<b>92</b>	<b>2.786</b>	<b>73</b>	<b>49</b>	<b>377</b>	<b>324</b>	<b>1.963</b>	<b>5</b>
	Mujer	<b>2.723</b>	<b>777</b>	<b>1.946</b>	<b>108</b>	<b>7</b>	<b>8</b>	<b>93</b>	<b>2.609</b>	<b>65</b>	<b>43</b>	<b>254</b>	<b>293</b>	<b>1.954</b>	<b>6</b>
<b>R00</b>	<b>Anormalidades del latido cardiaco</b>	<b>184</b>	<b>31</b>	<b>153</b>	<b>3</b>	<b>-</b>	<b>-</b>	<b>3</b>	<b>179</b>	<b>6</b>	<b>1</b>	<b>24</b>	<b>29</b>	<b>119</b>	<b>2</b>
	Hombre	101	16	85	3	-	-	3	97	3	1	17	12	64	1
	Mujer	83	15	68	-	-	-	-	82	3	-	7	17	55	1
<b>R01</b>	<b>Soplos y otros sonidos cardiacos</b>	<b>7</b>	<b>4</b>	<b>3</b>	<b>-</b>	<b>-</b>	<b>-</b>	<b>-</b>	<b>7</b>	<b>2</b>	<b>2</b>	<b>1</b>	<b>-</b>	<b>2</b>	<b>-</b>
	Hombre	6	4	2	-	-	-	-	6	2	1	1	-	2	-
	Mujer	1	-	1	-	-	-	-	1	-	1	-	-	-	-
<b>R02</b>	<b>Gangrena, no clasificada en otra parte</b>	<b>22</b>	<b>17</b>	<b>5</b>	<b>-</b>	<b>-</b>	<b>-</b>	<b>-</b>	<b>22</b>	<b>1</b>	<b>-</b>	<b>3</b>	<b>5</b>	<b>13</b>	<b>-</b>



Cuadro No. 10 Defunciones totales, por tipo de certificación y grupos de edad, según sexo y causas de muerte  
Lista internacional detallada (Décima revisión CIE - 10)

Código	Causas de muerte y sexo	Total fallecidos	Tipo de certificación		Grupos de edad											
			Con certif.	Sin certif.	Menores de 1 año			Mayores de 1 año					Edad ignorada			
					Total	menor es a 6 días	7 - 27 días	28 días 11 meses	Total	1 - 4 años	5 - 14 años	15 - 49 años		50 - 64 años	65 años y más	
	Hombre	16	12	4	-	-	-	-	-	16	1	-	2	4	9	-
	Mujer	6	5	1	-	-	-	-	-	6	-	-	1	1	4	-
<b>R03</b>	<b>Lectura de presión sanguínea anormal, sin diagnóstico</b>	<b>30</b>	<b>11</b>	<b>19</b>	-	-	-	-	-	<b>30</b>	-	-	<b>4</b>	<b>6</b>	<b>20</b>	-
	Hombre	16	6	10	-	-	-	-	-	16	-	-	1	4	11	-
	Mujer	14	5	9	-	-	-	-	-	14	-	-	3	2	9	-
<b>R04</b>	<b>Hemorragias de las vías respiratorias</b>	<b>31</b>	<b>9</b>	<b>22</b>	<b>2</b>	-	-	<b>2</b>	<b>29</b>	-	<b>1</b>	<b>10</b>	<b>5</b>	<b>13</b>	-	
	Hombre	18	5	13	1	-	-	1	17	-	-	5	4	8	-	
	Mujer	13	4	9	1	-	-	1	12	-	1	5	1	5	-	
<b>R05</b>	<b>Tos</b>	<b>120</b>	<b>13</b>	<b>107</b>	<b>14</b>	-	<b>1</b>	<b>13</b>	<b>106</b>	<b>13</b>	<b>5</b>	<b>7</b>	<b>5</b>	<b>76</b>	-	
	Hombre	63	9	54	6	-	-	6	57	8	-	4	1	44	-	
	Mujer	57	4	53	8	-	1	7	49	5	5	3	4	32	-	
<b>R06</b>	<b>Anormalidades de la respiración</b>	<b>119</b>	<b>22</b>	<b>97</b>	<b>17</b>	<b>1</b>	<b>1</b>	<b>15</b>	<b>102</b>	<b>6</b>	<b>3</b>	<b>11</b>	<b>14</b>	<b>68</b>	-	
	Hombre	67	17	50	9	-	-	9	58	5	1	6	9	37	-	
	Mujer	52	5	47	8	1	1	6	44	1	2	5	5	31	-	
<b>R07</b>	<b>Dolor de garganta y en el pecho</b>	<b>191</b>	<b>17</b>	<b>174</b>	<b>7</b>	-	<b>1</b>	<b>6</b>	<b>184</b>	<b>7</b>	<b>2</b>	<b>19</b>	<b>29</b>	<b>127</b>	-	
	Hombre	102	8	94	1	-	-	1	101	2	1	12	20	66	-	
	Mujer	89	9	80	6	-	1	5	83	5	1	7	9	61	-	
<b>R09</b>	<b>Otros síntomas y signos que involucran los sistemas circulatorio y respiratorios</b>	<b>388</b>	<b>93</b>	<b>295</b>	<b>30</b>	<b>3</b>	<b>3</b>	<b>24</b>	<b>357</b>	<b>13</b>	<b>5</b>	<b>67</b>	<b>34</b>	<b>238</b>	<b>1</b>	
	Hombre	199	38	161	15	2	1	12	183	8	-	39	20	116	1	
	Mujer	189	55	134	15	1	2	12	174	5	5	28	14	122	-	
<b>R10</b>	<b>Dolor abdominal y pélvico</b>	<b>311</b>	<b>90</b>	<b>221</b>	<b>4</b>	-	-	<b>4</b>	<b>307</b>	<b>5</b>	<b>4</b>	<b>50</b>	<b>57</b>	<b>191</b>	-	
	Hombre	160	51	109	3	-	-	3	157	3	1	32	26	95	-	
	Mujer	151	39	112	1	-	-	1	150	2	3	18	31	96	-	
<b>R11</b>	<b>Nausea y vomito</b>	<b>49</b>	<b>9</b>	<b>40</b>	<b>3</b>	-	-	<b>3</b>	<b>45</b>	<b>6</b>	<b>3</b>	<b>7</b>	<b>7</b>	<b>22</b>	<b>1</b>	
	Hombre	22	1	21	1	-	-	1	21	2	1	4	2	12	-	
	Mujer	27	8	19	2	-	-	2	24	4	2	3	5	10	1	
<b>R12</b>	<b>Acidez</b>	<b>3</b>	-	<b>3</b>	-	-	-	-	<b>3</b>	-	-	-	-	<b>3</b>	-	
	Hombre	2	-	2	-	-	-	-	2	-	-	-	-	2	-	
	Mujer	1	-	1	-	-	-	-	1	-	-	-	-	1	-	
<b>R15</b>	<b>Incontinencia fecal</b>	<b>6</b>	<b>1</b>	<b>5</b>	<b>2</b>	-	-	<b>2</b>	<b>4</b>	<b>1</b>	-	-	-	<b>3</b>	-	
	Hombre	3	-	3	-	-	-	-	3	1	-	-	-	2	-	
	Mujer	3	1	2	2	-	-	2	1	-	-	-	-	1	-	
<b>R16</b>	<b>Hepatomegalia y esplenomegalia, no clasificadas en otra parte</b>	<b>77</b>	<b>6</b>	<b>71</b>	-	-	-	-	<b>77</b>	-	-	<b>13</b>	<b>22</b>	<b>42</b>	-	

Cuadro No. 10 Defunciones totales, por tipo de certificación y grupos de edad, según sexo y causas de muerte  
Lista internacional detallada (Décima revisión CIE - 10)

Código	Causas de muerte y sexo	Total fallecidos	Tipo de certificación		Grupos de edad										
			Con certif.	Sin certif.	Menores de 1 año			Mayores de 1 año					Edad ignorada		
					Total	menor es a 6 días	7 - 27 días	28 días 11 meses	Total	1 - 4 años	5 - 14 años	15 - 49 años		50 - 64 años	65 años y más
	Hombre	44	4	40	-	-	-	-	44	-	-	11	14	19	-
	Mujer	33	2	31	-	-	-	-	33	-	-	2	8	23	-
<b>R17</b>	<b>Ictericia no especificada</b>	<b>4</b>	<b>2</b>	<b>2</b>	-	-	-	-	<b>4</b>	-	-	<b>1</b>	<b>1</b>	<b>2</b>	-
	Hombre	2	2	-	-	-	-	-	2	-	-	1	-	1	-
	Mujer	2	-	2	-	-	-	-	2	-	-	-	1	1	-
<b>R18</b>	<b>Ascitis</b>	<b>3</b>	<b>3</b>	-	-	-	-	-	<b>3</b>	-	-	-	-	<b>3</b>	-
	Hombre	1	1	-	-	-	-	-	1	-	-	-	-	1	-
	Mujer	2	2	-	-	-	-	-	2	-	-	-	-	2	-
<b>R19</b>	<b>Otros síntomas y signos que involucran el sistema digestivo y el abdomen</b>	<b>102</b>	<b>19</b>	<b>83</b>	<b>2</b>	-	-	<b>2</b>	<b>100</b>	<b>2</b>	-	<b>12</b>	<b>17</b>	<b>69</b>	-
	Hombre	52	11	41	-	-	-	-	52	1	-	5	11	35	-
	Mujer	50	8	42	2	-	-	2	48	1	-	7	6	34	-
<b>R20</b>	<b>Alteraciones de la sensibilidad cutánea</b>	<b>1</b>	-	<b>1</b>	-	-	-	-	<b>1</b>	-	-	-	-	<b>1</b>	-
	Hombre	1	-	1	-	-	-	-	1	-	-	-	-	1	-
<b>R22</b>	<b>Tumefacción, masa o prominencia de la piel y del tejido subcutáneo localizadas</b>	<b>57</b>	<b>10</b>	<b>47</b>	-	-	-	-	<b>57</b>	-	<b>1</b>	<b>12</b>	<b>15</b>	<b>29</b>	-
	Hombre	27	4	23	-	-	-	-	27	-	1	3	7	16	-
	Mujer	30	6	24	-	-	-	-	30	-	-	9	8	13	-
<b>R23</b>	<b>Otros cambios en la piel</b>	<b>15</b>	<b>3</b>	<b>12</b>	-	-	-	-	<b>15</b>	<b>1</b>	-	<b>3</b>	<b>4</b>	<b>7</b>	-
	Hombre	6	1	5	-	-	-	-	6	-	-	2	-	4	-
	Mujer	9	2	7	-	-	-	-	9	1	-	1	4	3	-
<b>R25</b>	<b>Movimientos involuntarios anormales</b>	<b>3</b>	<b>2</b>	<b>1</b>	<b>1</b>	-	-	<b>1</b>	<b>2</b>	<b>1</b>	-	-	-	<b>1</b>	-
	Hombre	1	1	-	-	-	-	-	1	1	-	-	-	-	-
	Mujer	2	1	1	1	-	-	1	1	-	-	-	-	1	-
<b>R26</b>	<b>Anormalidades de la marcha y de la movilidad</b>	<b>13</b>	-	<b>13</b>	-	-	-	-	<b>13</b>	-	-	-	<b>1</b>	<b>12</b>	-
	Hombre	7	-	7	-	-	-	-	7	-	-	-	1	6	-
	Mujer	6	-	6	-	-	-	-	6	-	-	-	-	6	-
<b>R29</b>	<b>Otros síntomas y signos que involucran los sistemas nervioso y osteomuscular</b>	<b>14</b>	<b>2</b>	<b>12</b>	-	-	-	-	<b>14</b>	<b>1</b>	-	<b>2</b>	-	<b>11</b>	-
	Hombre	8	1	7	-	-	-	-	8	1	-	2	-	5	-
	Mujer	6	1	5	-	-	-	-	6	-	-	-	-	6	-
<b>R31</b>	<b>Hematuria, no especificada</b>	<b>3</b>	<b>3</b>	-	-	-	-	-	<b>3</b>	-	-	-	-	<b>3</b>	-
	Hombre	2	2	-	-	-	-	-	2	-	-	-	-	2	-
	Mujer	1	1	-	-	-	-	-	1	-	-	-	-	1	-

Cuadro No. 10 Defunciones totales, por tipo de certificación y grupos de edad, según sexo y causas de muerte  
Lista internacional detallada (Décima revisión CIE - 10)

Código	Causas de muerte y sexo	Total fallecidos	Tipo de certificación		Grupos de edad										
			Con certif.	Sin certif.	Menores de 1 año			Mayores de 1 año					Edad ignorada		
					Total	menor es a 6 días	7 - 27 días	28 días 11 meses	Total	1 - 4 años	5 - 14 años	15 - 49 años		50 - 64 años	65 años y más
<b>R39</b>	<b>Otros síntomas y signos que involucran el sistema urinario</b>	<b>46</b>	6	40	-	-	-	-	46	-	-	7	11	28	-
	Hombre	34	2	32	-	-	-	-	34	-	-	4	6	24	-
	Mujer	12	4	8	-	-	-	-	12	-	-	3	5	4	-
<b>R40</b>	<b>Somnolencia, estupor y coma</b>	<b>20</b>	9	11	-	-	-	-	20	-	-	6	-	14	-
	Hombre	11	5	6	-	-	-	-	11	-	-	4	-	7	-
	Mujer	9	4	5	-	-	-	-	9	-	-	2	-	7	-
<b>R41</b>	<b>Otros síntomas y signos que involucran la función cognoscitiva y la conciencia</b>	<b>2</b>	1	1	-	-	-	-	2	-	-	1	1	-	-
	Hombre	2	1	1	-	-	-	-	2	-	-	1	1	-	-
<b>R42</b>	<b>Mareo y desvanecimiento</b>	<b>1</b>	-	1	-	-	-	-	1	-	-	1	-	-	-
	Hombre	1	-	1	-	-	-	-	1	-	-	1	-	-	-
<b>R45</b>	<b>Síntomas y signos que involucran el estado emocional</b>	<b>4</b>	1	3	-	-	-	-	4	-	-	-	2	2	-
	Hombre	1	-	1	-	-	-	-	1	-	-	-	1	-	-
	Mujer	3	1	2	-	-	-	-	3	-	-	-	1	2	-
<b>R50</b>	<b>Fiebre de origen desconocido</b>	<b>189</b>	16	173	42	-	2	40	147	17	14	25	16	75	-
	Hombre	107	12	95	23	-	1	22	84	6	10	15	9	44	-
	Mujer	82	4	78	19	-	1	18	63	11	4	10	7	31	-
<b>R51</b>	<b>Cefalea</b>	<b>148</b>	26	122	1	-	-	1	146	1	5	30	23	87	1
	Hombre	74	14	60	1	-	-	1	72	-	3	14	14	41	1
	Mujer	74	12	62	-	-	-	-	74	1	2	16	9	46	-
<b>R52</b>	<b>Dolor, no clasificado en otra parte</b>	<b>98</b>	10	88	5	1	-	4	93	2	1	13	13	64	-
	Hombre	43	4	39	3	1	-	2	40	-	-	4	5	31	-
	Mujer	55	6	49	2	-	-	2	53	2	1	9	8	33	-
<b>R53</b>	<b>Malestar y fatiga</b>	<b>21</b>	3	18	-	-	-	-	21	-	-	-	4	17	-
	Hombre	8	1	7	-	-	-	-	8	-	-	-	-	8	-
	Mujer	13	2	11	-	-	-	-	13	-	-	-	4	9	-
<b>R54</b>	<b>Senilidad</b>	<b>1.337</b>	537	800	-	-	-	-	1.335	-	-	-	-	1.335	2
	Hombre	599	237	362	-	-	-	-	598	-	-	-	-	598	1
	Mujer	738	300	438	-	-	-	-	737	-	-	-	-	737	1
<b>R55</b>	<b>Síncope y colapso</b>	<b>83</b>	15	68	-	-	-	-	83	-	-	4	11	68	-
	Hombre	40	12	28	-	-	-	-	40	-	-	2	4	34	-
	Mujer	43	3	40	-	-	-	-	43	-	-	2	7	34	-
<b>R56</b>	<b>Convulsiones, no clasificadas en otra parte</b>	<b>67</b>	30	37	6	-	-	6	61	8	7	25	15	6	-
	Hombre	41	19	22	3	-	-	3	38	6	5	17	8	2	-

Cuadro No. 10 Defunciones totales, por tipo de certificación y grupos de edad, según sexo y causas de muerte  
Lista internacional detallada (Décima revisión CIE - 10)

Código	Causas de muerte y sexo	Total fallecidos	Tipo de certificación		Grupos de edad										
			Con certif.	Sin certif.	Menores de 1 año			Mayores de 1 año					Edad ignorada		
					Total	menor es a 6 días	7 - 27 días	28 días 11 meses	Total	1 - 4 años	5 - 14 años	15 - 49 años		50 - 64 años	65 años y más
	Mujer	26	11	15	3	-	-	3	23	2	2	8	7	4	-
<b>R57</b>	<b>Choque, no clasificada en otra parte</b>	<b>254</b>	<b>73</b>	<b>181</b>	<b>3</b>	<b>-</b>	<b>-</b>	<b>3</b>	<b>250</b>	<b>1</b>	<b>4</b>	<b>38</b>	<b>31</b>	<b>176</b>	<b>1</b>
	Hombre	147	39	108	1	-	-	1	146	-	4	22	14	106	-
	Mujer	107	34	73	2	-	-	2	104	1	-	16	17	70	1
<b>R58</b>	<b>Hemorragia, no clasificada en otra parte</b>	<b>19</b>	<b>10</b>	<b>9</b>	<b>-</b>	<b>-</b>	<b>-</b>	<b>-</b>	<b>19</b>	<b>-</b>	<b>2</b>	<b>5</b>	<b>1</b>	<b>11</b>	<b>-</b>
	Hombre	8	5	3	-	-	-	-	8	-	-	3	-	5	-
	Mujer	11	5	6	-	-	-	-	11	-	2	2	1	6	-
<b>R59</b>	<b>Adenomegalia</b>	<b>2</b>	<b>-</b>	<b>2</b>	<b>-</b>	<b>-</b>	<b>-</b>	<b>-</b>	<b>2</b>	<b>-</b>	<b>-</b>	<b>-</b>	<b>-</b>	<b>2</b>	<b>-</b>
	Hombre	1	-	1	-	-	-	-	1	-	-	-	-	1	-
	Mujer	1	-	1	-	-	-	-	1	-	-	-	-	1	-
<b>R60</b>	<b>Edema, no clasificado en otra parte</b>	<b>18</b>	<b>4</b>	<b>14</b>	<b>1</b>	<b>-</b>	<b>-</b>	<b>1</b>	<b>17</b>	<b>1</b>	<b>-</b>	<b>3</b>	<b>4</b>	<b>9</b>	<b>-</b>
	Hombre	6	3	3	-	-	-	-	6	-	-	-	2	4	-
	Mujer	12	1	11	1	-	-	1	11	1	-	3	2	5	-
<b>R62</b>	<b>Falta del desarrollo fisiológico normal esperado</b>	<b>1</b>	<b>1</b>	<b>-</b>	<b>-</b>	<b>-</b>	<b>-</b>	<b>-</b>	<b>1</b>	<b>1</b>	<b>-</b>	<b>-</b>	<b>-</b>	<b>-</b>	<b>-</b>
	Hombre	1	1	-	-	-	-	-	1	1	-	-	-	-	-
<b>R63</b>	<b>Síntomas y signos concernientes a la alimentación y a la ingestión de líquidos</b>	<b>157</b>	<b>21</b>	<b>136</b>	<b>11</b>	<b>-</b>	<b>-</b>	<b>11</b>	<b>146</b>	<b>6</b>	<b>1</b>	<b>10</b>	<b>11</b>	<b>118</b>	<b>-</b>
	Hombre	74	12	62	3	-	-	3	71	4	1	4	6	56	-
	Mujer	83	9	74	8	-	-	8	75	2	-	6	5	62	-
<b>R64</b>	<b>Caquexia</b>	<b>62</b>	<b>22</b>	<b>40</b>	<b>-</b>	<b>-</b>	<b>-</b>	<b>-</b>	<b>62</b>	<b>-</b>	<b>1</b>	<b>3</b>	<b>11</b>	<b>47</b>	<b>-</b>
	Hombre	33	10	23	-	-	-	-	33	-	1	2	5	25	-
	Mujer	29	12	17	-	-	-	-	29	-	-	1	6	22	-
<b>R68</b>	<b>Otros síntomas y signos generales</b>	<b>25</b>	<b>20</b>	<b>5</b>	<b>1</b>	<b>-</b>	<b>1</b>	<b>-</b>	<b>24</b>	<b>-</b>	<b>-</b>	<b>4</b>	<b>2</b>	<b>18</b>	<b>-</b>
	Hombre	14	12	2	-	-	-	-	14	-	-	4	-	10	-
	Mujer	11	8	3	1	-	1	-	10	-	-	-	2	8	-
<b>R71</b>	<b>Anormalidad de los eritrocitos</b>	<b>11</b>	<b>1</b>	<b>10</b>	<b>-</b>	<b>-</b>	<b>-</b>	<b>-</b>	<b>11</b>	<b>2</b>	<b>-</b>	<b>2</b>	<b>2</b>	<b>5</b>	<b>-</b>
	Hombre	8	1	7	-	-	-	-	8	1	-	1	2	4	-
	Mujer	3	-	3	-	-	-	-	3	1	-	1	-	1	-
<b>R72</b>	<b>Anormalidades de los leucocitos, no clasificados en otra parte</b>	<b>1</b>	<b>-</b>	<b>1</b>	<b>-</b>	<b>-</b>	<b>-</b>	<b>-</b>	<b>1</b>	<b>-</b>	<b>-</b>	<b>-</b>	<b>-</b>	<b>1</b>	<b>-</b>
	Hombre	1	-	1	-	-	-	-	1	-	-	-	-	1	-
<b>R73</b>	<b>Nivel elevado de glucosa en sangre</b>	<b>69</b>	<b>15</b>	<b>54</b>	<b>-</b>	<b>-</b>	<b>-</b>	<b>-</b>	<b>69</b>	<b>-</b>	<b>-</b>	<b>7</b>	<b>14</b>	<b>48</b>	<b>-</b>
	Hombre	32	10	22	-	-	-	-	32	-	-	3	3	26	-
	Mujer	37	5	32	-	-	-	-	37	-	-	4	11	22	-

Cuadro No. 10 Defunciones totales, por tipo de certificación y grupos de edad, según sexo y causas de muerte  
Lista internacional detallada (Décima revisión CIE - 10)

Código	Causas de muerte y sexo	Total fallecidos	Tipo de certificación		Grupos de edad											
			Con certif.	Sin certif.	Menores de 1 año			Mayores de 1 año					Edad ignorada			
					Total	menor es a 6 días	7 - 27 días	28 días 11 meses	Total	1 - 4 años	5 - 14 años	15 - 49 años		50 - 64 años	65 años y más	
R78	Hallazgo de drogas y otras sustancias que normalmente no se encuentran en la sangre	1	-	1	-	-	-	-	-	1	-	-	1	-	-	-
	Hombre	1	-	1	-	-	-	-	-	1	-	-	1	-	-	-
R85	Hallazgos anormales en muestras tomadas de órganos digestivos y de la cavidad abdominal	1	-	1	-	-	-	-	-	1	-	-	-	1	-	-
	Hombre	1	-	1	-	-	-	-	-	1	-	-	-	1	-	-
R89	Hallazgos anormales en muestras tomadas de otros órganos, sistemas y tejidos	1	-	1	-	-	-	-	-	1	-	1	-	-	-	-
	Hombre	1	-	1	-	-	-	-	-	1	-	1	-	-	-	-
R91	Hallazgos anormales en diagnostico por imagen del pulmón	1	1	-	-	-	-	-	-	1	-	-	-	-	1	-
	Mujer	1	1	-	-	-	-	-	-	1	-	-	-	-	1	-
R92	Hallazgos anormales en diagnostico por imagen de la mama	1	-	1	-	-	-	-	-	1	-	-	1	-	-	-
	Hombre	1	-	1	-	-	-	-	-	1	-	-	1	-	-	-
R95	Síndrome de la muerte súbita infantil	19	9	10	19	7	-	12	-	-	-	-	-	-	-	-
	Hombre	13	8	5	13	5	-	8	-	-	-	-	-	-	-	-
	Mujer	6	1	5	6	2	-	4	-	-	-	-	-	-	-	-
R96	Otras muertes súbitas de causa desconocida	41	12	29	-	-	-	-	41	1	1	7	6	26	-	-
	Hombre	20	4	16	-	-	-	-	20	-	-	4	5	11	-	-
	Mujer	21	8	13	-	-	-	-	21	1	1	3	1	15	-	-
R98	Muerte sin asistencia	23	20	3	-	-	-	-	22	-	1	9	5	7	1	-
	Hombre	18	16	2	-	-	-	-	18	-	-	9	4	5	-	-
	Mujer	5	4	1	-	-	-	-	4	-	1	-	1	2	1	-
R99	Otras causas mal definidas y las no especificadas de mortalidad	1.147	347	800	43	8	3	32	1.102	33	27	183	182	677	2	-
	Hombre	633	178	455	23	5	2	16	609	17	17	114	99	362	1	-
	Mujer	514	169	345	20	3	1	16	493	16	10	69	83	315	1	-
	<b>Causas externas de morbilidad y de mortalidad</b>	<b>9.025</b>	<b>7.056</b>	<b>1.969</b>	<b>141</b>	<b>12</b>	<b>5</b>	<b>124</b>	<b>8.870</b>	<b>268</b>	<b>464</b>	<b>5.752</b>	<b>1.150</b>	<b>1.236</b>	<b>14</b>	<b>-</b>
	<b>Hombre</b>	<b>7.165</b>	<b>5.492</b>	<b>1.673</b>	<b>83</b>	<b>7</b>	<b>3</b>	<b>73</b>	<b>7.072</b>	<b>147</b>	<b>272</b>	<b>4.880</b>	<b>927</b>	<b>846</b>	<b>10</b>	<b>-</b>
	<b>Mujer</b>	<b>1.860</b>	<b>1.564</b>	<b>296</b>	<b>58</b>	<b>5</b>	<b>2</b>	<b>51</b>	<b>1.798</b>	<b>121</b>	<b>192</b>	<b>872</b>	<b>223</b>	<b>390</b>	<b>4</b>	<b>-</b>

Cuadro No. 10 Defunciones totales, por tipo de certificación y grupos de edad, según sexo y causas de muerte  
Lista internacional detallada (Décima revisión CIE - 10)

Código	Causas de muerte y sexo	Total fallecidos	Tipo de certificación		Grupos de edad										
			Con certif.	Sin certif.	Menores de 1 año			Mayores de 1 año					Edad ignorada		
					Total	menor es a 6 días	7 - 27 días	28 días 11 meses	Total	1 - 4 años	5 - 14 años	15 - 49 años		50 - 64 años	65 años y más
<b>V02</b>	<b>Peatón lesionado por colisión con vehículo de motor de dos o tres ruedas</b>	<b>4</b>	<b>2</b>	<b>2</b>	-	-	-	-	<b>4</b>	-	-	<b>2</b>	<b>1</b>	<b>1</b>	-
	Hombre	2	2	-	-	-	-	-	2	-	-	1	-	1	-
	Mujer	2	-	2	-	-	-	-	2	-	-	1	1	-	-
<b>V03</b>	<b>Peatón lesionado por colisión con automóvil, camioneta o furgoneta</b>	<b>19</b>	<b>17</b>	<b>2</b>	-	-	-	-	<b>19</b>	<b>1</b>	<b>2</b>	<b>11</b>	<b>1</b>	<b>4</b>	-
	Hombre	14	12	2	-	-	-	-	14	1	-	9	1	3	-
	Mujer	5	5	-	-	-	-	-	5	-	2	2	-	1	-
<b>V04</b>	<b>Peatón lesionado por colisión con vehículo de transporte pesado o autobús</b>	<b>4</b>	<b>2</b>	<b>2</b>	-	-	-	-	<b>4</b>	-	<b>1</b>	<b>2</b>	-	<b>1</b>	-
	Hombre	2	1	1	-	-	-	-	2	-	-	2	-	-	-
	Mujer	2	1	1	-	-	-	-	2	-	1	-	-	1	-
<b>V09</b>	<b>Peatón lesionado en otros accidentes de transporte, y en los no especificados</b>	<b>926</b>	<b>712</b>	<b>214</b>	<b>1</b>	-	-	<b>1</b>	<b>925</b>	<b>44</b>	<b>83</b>	<b>462</b>	<b>129</b>	<b>207</b>	-
	Hombre	738	562	176	-	-	-	-	738	25	50	399	105	159	-
	Mujer	188	150	38	1	-	-	1	187	19	33	63	24	48	-
<b>V13</b>	<b>Ciclista lesionado por colisión con automóvil, camioneta o furgoneta</b>	<b>1</b>	<b>1</b>	-	-	-	-	-	<b>1</b>	-	-	<b>1</b>	-	-	-
	Hombre	1	1	-	-	-	-	-	1	-	-	1	-	-	-
<b>V16</b>	<b>Ciclista lesionado por colisión con otros vehículos sin motor</b>	<b>1</b>	<b>1</b>	-	-	-	-	-	<b>1</b>	-	-	-	-	<b>1</b>	-
	Mujer	1	1	-	-	-	-	-	1	-	-	-	-	1	-
<b>V17</b>	<b>Ciclista lesionado por colisión con objeto estacionado o fijo</b>	<b>1</b>	-	<b>1</b>	-	-	-	-	<b>1</b>	-	-	-	-	<b>1</b>	-
	Hombre	1	-	1	-	-	-	-	1	-	-	-	-	1	-
<b>V19</b>	<b>Ciclista lesionado en otros accidentes de transporte, y en los no especificados</b>	<b>14</b>	<b>9</b>	<b>5</b>	-	-	-	-	<b>14</b>	<b>1</b>	<b>1</b>	<b>8</b>	-	<b>4</b>	-
	Hombre	13	8	5	-	-	-	-	13	-	1	8	-	4	-
	Mujer	1	1	-	-	-	-	-	1	1	-	-	-	-	-
<b>V20</b>	<b>Motociclista lesionado por colisión con peatón o animal</b>	<b>3</b>	<b>2</b>	<b>1</b>	-	-	-	-	<b>3</b>	<b>1</b>	-	<b>2</b>	-	-	-



Cuadro No. 10 Defunciones totales, por tipo de certificación y grupos de edad, según sexo y causas de muerte  
Lista internacional detallada (Décima revisión CIE - 10)

Código	Causas de muerte y sexo	Total fallecidos	Tipo de certificación		Grupos de edad										
			Con certif.	Sin certif.	Menores de 1 año			Mayores de 1 año					Edad ignorada		
					Total	menor es a 6 días	7 - 27 días	28 días 11 meses	Total	1 - 4 años	5 - 14 años	15 - 49 años		50 - 64 años	65 años y más
	Hombre	3	2	1	-	-	-	-	3	1	-	2	-	-	-
<b>V22</b>	<b>Motociclista lesionado por colisión con vehículo de motor de dos o tres ruedas</b>	<b>15</b>	<b>9</b>	<b>6</b>	-	-	-	-	<b>15</b>	-	-	<b>13</b>	<b>2</b>	-	-
	Hombre	14	8	6	-	-	-	-	14	-	-	12	2	-	-
	Mujer	1	1	-	-	-	-	-	1	-	-	1	-	-	-
<b>V23</b>	<b>Motociclista lesionado por colisión con automóvil, camioneta o furgoneta</b>	<b>17</b>	<b>10</b>	<b>7</b>	-	-	-	-	<b>17</b>	-	-	<b>15</b>	<b>2</b>	-	-
	Hombre	15	8	7	-	-	-	-	15	-	-	13	2	-	-
	Mujer	2	2	-	-	-	-	-	2	-	-	2	-	-	-
<b>V24</b>	<b>Motociclista lesionado por colisión con vehículo de transporte pesado o autobús</b>	<b>16</b>	<b>13</b>	<b>3</b>	-	-	-	-	<b>16</b>	-	<b>1</b>	<b>15</b>	-	-	-
	Hombre	15	12	3	-	-	-	-	15	-	1	14	-	-	-
	Mujer	1	1	-	-	-	-	-	1	-	-	1	-	-	-
<b>V27</b>	<b>Motociclista lesionado por colisión con objeto fijo o estacionado</b>	<b>9</b>	<b>7</b>	<b>2</b>	-	-	-	-	<b>9</b>	-	-	<b>9</b>	-	-	-
	Hombre	8	6	2	-	-	-	-	8	-	-	8	-	-	-
	Mujer	1	1	-	-	-	-	-	1	-	-	1	-	-	-
<b>V28</b>	<b>Motociclista lesionado en accidente sin colisión</b>	<b>21</b>	<b>18</b>	<b>3</b>	-	-	-	-	<b>21</b>	-	<b>1</b>	<b>20</b>	-	-	-
	Hombre	19	17	2	-	-	-	-	19	-	-	19	-	-	-
	Mujer	2	1	1	-	-	-	-	2	-	1	1	-	-	-
<b>V29</b>	<b>Motociclista lesionado por colisión con otros vehículos</b>	<b>128</b>	<b>94</b>	<b>34</b>	-	-	-	-	<b>128</b>	-	<b>2</b>	<b>120</b>	<b>4</b>	<b>2</b>	-
	Hombre	118	87	31	-	-	-	-	118	-	2	110	4	2	-
	Mujer	10	7	3	-	-	-	-	10	-	-	10	-	-	-
<b>V32</b>	<b>Ocupante de vehículo de motor de tres ruedas lesionado por colisión con otro vehículo de motor de dos o tres ruedas</b>	<b>1</b>	<b>1</b>	-	-	-	-	-	<b>1</b>	-	-	<b>1</b>	-	-	-
	Hombre	1	1	-	-	-	-	-	1	-	-	1	-	-	-
<b>V33</b>	<b>Ocupante de vehículo de motor de tres ruedas lesionado por colisión con automóvil, camioneta o furgoneta</b>	<b>1</b>	<b>1</b>	-	-	-	-	-	<b>1</b>	-	-	-	-	<b>1</b>	-
	Hombre	1	1	-	-	-	-	-	1	-	-	-	-	1	-

Cuadro No. 10 Defunciones totales, por tipo de certificación y grupos de edad, según sexo y causas de muerte  
Lista internacional detallada (Décima revisión CIE - 10)

Código	Causas de muerte y sexo	Total fallecidos	Tipo de certificación		Grupos de edad											
			Con certif.	Sin certif.	Menores de 1 año			Mayores de 1 año					Edad ignorada			
					Total	menor es a 6 días	7 - 27 días	28 días 11 meses	Total	1 - 4 años	5 - 14 años	15 - 49 años		50 - 64 años	65 años y más	
V34	Ocupante de vehículo de motor de tres ruedas lesionado por colisión con vehículo de transporte pesado o autobús	1	-	1	-	-	-	-	-	1	-	-	-	1	-	-
	Hombre	1	-	1	-	-	-	-	-	1	-	-	-	1	-	-
V38	Ocupante de vehículo de motor de tres ruedas lesionado en accidente de transporte sin colisión	1	1	-	-	-	-	-	-	1	-	-	1	-	-	-
	Hombre	1	1	-	-	-	-	-	-	1	-	-	1	-	-	-
V39	Ocupante de vehículo de motor de tres ruedas lesionado en otros accidentes de transporte, y en los no especificados	5	4	1	-	-	-	-	-	5	-	-	4	-	1	-
	Hombre	5	4	1	-	-	-	-	-	5	-	-	4	-	1	-
V43	Ocupante de automóvil lesionado por colisión con otro automóvil, camioneta o furgoneta	4	4	-	-	-	-	-	-	4	1	-	1	-	2	-
	Hombre	2	2	-	-	-	-	-	-	2	1	-	-	-	1	-
	Mujer	2	2	-	-	-	-	-	-	2	-	-	1	-	1	-
V44	Ocupante de automóvil lesionado por colisión con vehículo de transporte pesado o autobús	5	3	2	-	-	-	-	-	5	1	-	4	-	-	-
	Hombre	4	2	2	-	-	-	-	-	4	-	-	4	-	-	-
	Mujer	1	1	-	-	-	-	-	-	1	1	-	-	-	-	-
V47	Ocupante de automóvil lesionado por colisión con objeto fijo o estacionado	5	3	2	-	-	-	-	-	5	-	-	4	1	-	-
	Hombre	4	2	2	-	-	-	-	-	4	-	-	4	-	-	-
	Mujer	1	1	-	-	-	-	-	-	1	-	-	-	1	-	-
V48	Ocupante de automóvil lesionado en accidente de transporte sin colisión	23	20	3	-	-	-	-	-	23	-	-	18	2	3	-
	Hombre	21	18	3	-	-	-	-	-	21	-	-	16	2	3	-
	Mujer	2	2	-	-	-	-	-	-	2	-	-	2	-	-	-
V49	Ocupante de automóvil lesionado en otros accidentes de transporte, y en los no especificados	19	18	1	1	-	-	-	1	18	-	1	10	4	3	-
	Hombre	14	14	-	1	-	-	-	1	13	-	1	8	2	2	-

Cuadro No. 10 Defunciones totales, por tipo de certificación y grupos de edad, según sexo y causas de muerte  
Lista internacional detallada (Décima revisión CIE - 10)

Código	Causas de muerte y sexo	Total fallecidos	Tipo de certificación		Grupos de edad										
			Con certif.	Sin certif.	Menores de 1 año			Mayores de 1 año					Edad ignorada		
					Total	menor es a 6 días	7 - 27 días	28 días 11 meses	Total	1 - 4 años	5 - 14 años	15 - 49 años		50 - 64 años	65 años y más
	Mujer	5	4	1	-	-	-	-	5	-	-	2	2	1	-
V56	Ocupante de camioneta o furgoneta lesionado por colisión con otros vehículos sin motor	1	1	-	-	-	-	-	1	-	-	-	-	1	-
	Hombre	1	1	-	-	-	-	-	1	-	-	-	-	1	-
V58	Ocupante de camioneta o furgoneta transporte sin colisión	3	1	2	-	-	-	-	3	-	1	2	-	-	-
	Hombre	3	1	2	-	-	-	-	3	-	1	2	-	-	-
V59	Ocupante de camioneta o furgoneta lesionado en otros accidentes de transporte, y en los no especificados	7	5	2	-	-	-	-	7	-	1	5	1	-	-
	Hombre	7	5	2	-	-	-	-	7	-	1	5	1	-	-
V67	Ocupante de vehículo de transporte pesado lesionado por colisión con objeto fijo o estacionado	1	1	-	-	-	-	-	1	-	-	1	-	-	-
	Hombre	1	1	-	-	-	-	-	1	-	-	1	-	-	-
V68	Ocupante de vehículo de transporte pesado lesionado en accidente de transporte sin colisión	13	13	-	1	1	-	-	12	-	1	8	2	1	-
	Hombre	7	7	-	-	-	-	-	7	-	1	4	2	-	-
	Mujer	6	6	-	1	1	-	-	5	-	-	4	-	1	-
V69	Ocupante de vehículo de transporte pesado lesionado en otros accidentes de transporte, y en los no especificados	3	1	2	-	-	-	-	3	-	-	1	1	1	-
	Hombre	3	1	2	-	-	-	-	3	-	-	1	1	1	-
V74	Ocupante de autobús lesionado por colisión con vehículo de transporte pesado o autobús	1	1	-	-	-	-	-	1	-	-	-	-	1	-
	Hombre	1	1	-	-	-	-	-	1	-	-	-	-	1	-
V78	Ocupante de autobús lesionado en accidente de transporte sin colisión	15	14	1	-	-	-	-	15	-	2	7	6	-	-
	Hombre	12	11	1	-	-	-	-	12	-	2	6	4	-	-
	Mujer	3	3	-	-	-	-	-	3	-	-	1	2	-	-

Cuadro No. 10 Defunciones totales, por tipo de certificación y grupos de edad, según sexo y causas de muerte  
Lista internacional detallada (Décima revisión CIE - 10)

Código	Causas de muerte y sexo	Total fallecidos	Tipo de certificación		Grupos de edad											
			Con certif.	Sin certif.	Menores de 1 año			Mayores de 1 año					Edad ignorada			
					Total	menor es a 6 días	7 - 27 días	28 días 11 meses	Total	1 - 4 años	5 - 14 años	15 - 49 años		50 - 64 años	65 años y más	
<b>V79</b>	<b>Ocupante de autobús lesionado en otros accidentes de transporte, y en los no especificados</b>	<b>4</b>	<b>4</b>	<b>-</b>	<b>-</b>	<b>-</b>	<b>-</b>	<b>-</b>	<b>-</b>	<b>4</b>	<b>-</b>	<b>-</b>	<b>2</b>	<b>1</b>	<b>1</b>	<b>-</b>
	Hombre	3	3	-	-	-	-	-	-	3	-	-	2	1	-	-
	Mujer	1	1	-	-	-	-	-	-	1	-	-	-	-	1	-
<b>V80</b>	<b>Jinete u ocupante de vehículo de tracción animal lesionado en accidente de transporte</b>	<b>2</b>	<b>2</b>	<b>-</b>	<b>-</b>	<b>-</b>	<b>-</b>	<b>-</b>	<b>-</b>	<b>2</b>	<b>-</b>	<b>1</b>	<b>-</b>	<b>-</b>	<b>1</b>	<b>-</b>
	Hombre	2	2	-	-	-	-	-	-	2	-	1	-	-	1	-
<b>V83</b>	<b>Ocupante de vehículo especial (de motor) para uso principalmente en plantas industriales lesionado en accidente de transporte</b>	<b>2</b>	<b>2</b>	<b>-</b>	<b>-</b>	<b>-</b>	<b>-</b>	<b>-</b>	<b>-</b>	<b>2</b>	<b>-</b>	<b>1</b>	<b>1</b>	<b>-</b>	<b>-</b>	<b>-</b>
	Hombre	1	1	-	-	-	-	-	-	1	-	-	1	-	-	-
	Mujer	1	1	-	-	-	-	-	-	1	-	1	-	-	-	-
<b>V84</b>	<b>Ocupante de vehículo especial (de motor) para uso principalmente en agricultura lesionado en accidente de transporte</b>	<b>2</b>	<b>-</b>	<b>2</b>	<b>-</b>	<b>-</b>	<b>-</b>	<b>-</b>	<b>-</b>	<b>2</b>	<b>-</b>	<b>-</b>	<b>1</b>	<b>1</b>	<b>-</b>	<b>-</b>
	Hombre	2	-	2	-	-	-	-	-	2	-	-	1	1	-	-
<b>V85</b>	<b>Ocupante de vehículo especial (de motor) para construcción lesionado en accidente de transporte</b>	<b>1</b>	<b>1</b>	<b>-</b>	<b>-</b>	<b>-</b>	<b>-</b>	<b>-</b>	<b>-</b>	<b>1</b>	<b>-</b>	<b>-</b>	<b>1</b>	<b>-</b>	<b>-</b>	<b>-</b>
	Hombre	1	1	-	-	-	-	-	-	1	-	-	1	-	-	-
<b>V87</b>	<b>Accidente de tránsito de tipo especificado, pero donde se desconoce el modo de transporte de la víctima</b>	<b>185</b>	<b>179</b>	<b>6</b>	<b>-</b>	<b>-</b>	<b>-</b>	<b>-</b>	<b>-</b>	<b>185</b>	<b>2</b>	<b>9</b>	<b>142</b>	<b>20</b>	<b>12</b>	<b>-</b>
	Hombre	146	143	3	-	-	-	-	-	146	-	4	120	14	8	-
	Mujer	39	36	3	-	-	-	-	-	39	2	5	22	6	4	-
<b>V88</b>	<b>Accidente no de tránsito de tipo especificado, pero donde se desconoce el modo de transporte de la víctima</b>	<b>9</b>	<b>8</b>	<b>1</b>	<b>-</b>	<b>-</b>	<b>-</b>	<b>-</b>	<b>-</b>	<b>9</b>	<b>2</b>	<b>-</b>	<b>5</b>	<b>1</b>	<b>1</b>	<b>-</b>
	Hombre	7	6	1	-	-	-	-	-	7	1	-	5	1	-	-
	Mujer	2	2	-	-	-	-	-	-	2	1	-	-	-	1	-

Cuadro No. 10 Defunciones totales, por tipo de certificación y grupos de edad, según sexo y causas de muerte  
Lista internacional detallada (Décima revisión CIE - 10)

Código	Causas de muerte y sexo	Total fallecidos	Tipo de certificación		Grupos de edad										
			Con certif.	Sin certif.	Menores de 1 año			Mayores de 1 año					Edad ignorada		
					Total	menor es a 6 días	7 - 27 días	28 días 11 meses	Total	1 - 4 años	5 - 14 años	15 - 49 años		50 - 64 años	65 años y más
V89	Accidente de vehículo de motor o sin motor, tipo de vehículo no especificado	1.683	1.360	323	12	-	1	11	1.667	39	79	1.150	236	163	4
	Hombre	1.307	1.043	264	10	-	1	9	1.294	19	47	944	181	103	3
	Mujer	376	317	59	2	-	-	2	373	20	32	206	55	60	1
V90	Accidente de embarcación que causa ahogamiento y sumersión	1	-	1	-	-	-	-	1	-	-	1	-	-	-
	Hombre	1	-	1	-	-	-	-	1	-	-	1	-	-	-
V91	Accidente de embarcación que causa otros tipos de traumatismo	2	2	-	-	-	-	-	2	-	-	2	-	-	-
	Hombre	2	2	-	-	-	-	-	2	-	-	2	-	-	-
V95	Accidente de aeronave de motor, con ocupante lesionado	2	-	2	-	-	-	-	2	-	-	2	-	-	-
	Hombre	2	-	2	-	-	-	-	2	-	-	2	-	-	-
V96	Accidente de aeronave sin motor, con ocupante lesionado	1	1	-	-	-	-	-	1	-	-	-	-	1	-
	Mujer	1	1	-	-	-	-	-	1	-	-	-	-	1	-
V98	Otros accidentes de transporte especificados.	1	1	-	-	-	-	-	1	-	-	1	-	-	-
	Hombre	1	1	-	-	-	-	-	1	-	-	1	-	-	-
V99	Accidente de transporte no especificado	3	2	1	-	-	-	-	3	-	-	3	-	-	-
	Hombre	2	2	-	-	-	-	-	2	-	-	2	-	-	-
	Mujer	1	-	1	-	-	-	-	1	-	-	1	-	-	-
W01	Caída en el mismo nivel por deslizamiento, tropezón y traspie	1	-	1	-	-	-	-	1	-	-	-	-	1	-
	Hombre	1	-	1	-	-	-	-	1	-	-	-	-	1	-
W04	Caída al ser trasladado o sostenido por otras personas	1	1	-	-	-	-	-	1	-	-	1	-	-	-
	Hombre	1	1	-	-	-	-	-	1	-	-	1	-	-	-
W06	Caída que implica cama	1	-	1	1	-	-	1	-	-	-	-	-	-	-
	Mujer	1	-	1	1	-	-	1	-	-	-	-	-	-	-
W08	Caída que implica otro mueble	1	1	-	-	-	-	-	1	-	-	-	1	-	-
	Hombre	1	1	-	-	-	-	-	1	-	-	-	1	-	-
W09	Caída que implica equipos para juegos infantiles	1	1	-	-	-	-	-	1	-	1	-	-	-	-
	Hombre	1	1	-	-	-	-	-	1	-	1	-	-	-	-

Cuadro No. 10 Defunciones totales, por tipo de certificación y grupos de edad, según sexo y causas de muerte  
Lista internacional detallada (Décima revisión CIE - 10)

Código	Causas de muerte y sexo	Total fallecidos	Tipo de certificación		Grupos de edad											
			Con certif.	Sin certif.	Menores de 1 año			Mayores de 1 año					Edad ignorada			
					Total	menor es a 6 días	7 - 27 días	28 días 11 meses	Total	1 - 4 años	5 - 14 años	15 - 49 años		50 - 64 años	65 años y más	
<b>W10</b>	<b>Caída en o desde escalera y escalones</b>	<b>5</b>	<b>5</b>	-	-	-	-	-	-	<b>5</b>	-	-	2	-	3	-
	Hombre	2	2	-	-	-	-	-	-	2	-	-	2	-	-	-
	Mujer	3	3	-	-	-	-	-	-	3	-	-	-	-	3	-
<b>W11</b>	<b>Caída en o desde escaleras manuales</b>	<b>2</b>	-	2	-	-	-	-	-	<b>2</b>	-	-	1	1	-	-
	Hombre	2	-	2	-	-	-	-	-	2	-	-	1	1	-	-
<b>W12</b>	<b>Caída en o desde andamio</b>	<b>3</b>	1	2	-	-	-	-	-	<b>3</b>	-	-	-	3	-	-
	Hombre	3	1	2	-	-	-	-	-	3	-	-	-	3	-	-
<b>W13</b>	<b>Caída desde, fuera o atreves de un edificio u otra construcción</b>	<b>22</b>	20	2	-	-	-	-	-	<b>22</b>	2	2	12	2	4	-
	Hombre	15	14	1	-	-	-	-	-	15	1	1	9	1	3	-
	Mujer	7	6	1	-	-	-	-	-	7	1	1	3	1	1	-
<b>W14</b>	<b>Caída desde un árbol</b>	<b>17</b>	12	5	-	-	-	-	-	<b>16</b>	-	-	10	4	2	1
	Hombre	14	9	5	-	-	-	-	-	13	-	-	9	2	2	1
	Mujer	3	3	-	-	-	-	-	-	3	-	-	1	2	-	-
<b>W15</b>	<b>Caída desde peñasco</b>	<b>8</b>	6	2	-	-	-	-	-	<b>8</b>	1	-	3	3	1	-
	Hombre	5	5	-	-	-	-	-	-	5	1	-	2	1	1	-
	Mujer	3	1	2	-	-	-	-	-	3	-	-	1	2	-	-
<b>W16</b>	<b>Salto o zambullida dentro del agua que causa otro traumatismo sin sumersión o ahogamiento</b>	<b>3</b>	2	1	-	-	-	-	-	<b>3</b>	-	1	1	1	-	-
	Hombre	3	2	1	-	-	-	-	-	3	-	1	1	1	-	-
<b>W17</b>	<b>Otras caídas de un nivela otro</b>	<b>9</b>	9	-	-	-	-	-	-	<b>9</b>	1	1	5	2	-	-
	Hombre	7	7	-	-	-	-	-	-	7	1	-	5	1	-	-
	Mujer	2	2	-	-	-	-	-	-	2	-	1	-	1	-	-
<b>W18</b>	<b>Otras caídas en el mismo nivel</b>	<b>6</b>	5	1	-	-	-	-	-	<b>6</b>	-	-	1	1	4	-
	Hombre	3	3	-	-	-	-	-	-	3	-	-	1	1	1	-
	Mujer	3	2	1	-	-	-	-	-	3	-	-	-	-	3	-
<b>W19</b>	<b>Caída no especificada</b>	<b>388</b>	330	58	3	-	-	3	3	<b>385</b>	8	10	143	75	149	-
	Hombre	294	247	47	2	-	-	2	2	292	4	4	128	62	94	-
	Mujer	94	83	11	1	-	-	1	1	93	4	6	15	13	55	-
<b>W20</b>	<b>Golpe por objeto arrojado, proyectado o que cae</b>	<b>26</b>	22	4	-	-	-	-	-	<b>26</b>	1	8	12	1	4	-
	Hombre	21	17	4	-	-	-	-	-	21	1	3	12	1	4	-
	Mujer	5	5	-	-	-	-	-	-	5	-	5	-	-	-	-
<b>W22</b>	<b>Golpe contra o golpeado por otros objetos</b>	<b>9</b>	8	1	-	-	-	-	-	<b>9</b>	-	-	5	3	1	-
	Hombre	6	5	1	-	-	-	-	-	6	-	-	3	3	-	-



Cuadro No. 10 Defunciones totales, por tipo de certificación y grupos de edad, según sexo y causas de muerte  
Lista internacional detallada (Décima revisión CIE - 10)

Código	Causas de muerte y sexo	Total fallecidos	Tipo de certificación		Grupos de edad											
			Con certif.	Sin certif.	Menores de 1 año			Mayores de 1 año					Edad ignorada			
					Total	menor es a 6 días	7 - 27 días	28 días 11 meses	Total	1 - 4 años	5 - 14 años	15 - 49 años		50 - 64 años	65 años y más	
	Mujer	3	3	-	-	-	-	-	-	3	-	-	2	-	1	-
<b>W23</b>	<b>Atrapado, aplastado, trabado o apretado en o entre objetos</b>	<b>8</b>	<b>7</b>	<b>1</b>	-	-	-	-	-	<b>8</b>	-	<b>1</b>	<b>5</b>	<b>1</b>	<b>1</b>	-
	Hombre	6	6	-	-	-	-	-	-	6	-	-	4	1	1	-
	Mujer	2	1	1	-	-	-	-	-	2	-	1	1	-	-	-
<b>W24</b>	<b>Contacto traumático con dispositivos de elevación o transmisión, no clasificado en otra parte</b>	<b>3</b>	<b>3</b>	-	-	-	-	-	-	<b>3</b>	-	<b>1</b>	<b>2</b>	-	-	-
	Hombre	3	3	-	-	-	-	-	-	3	-	1	2	-	-	-
<b>W25</b>	<b>Contacto traumático con vidrio cortante</b>	<b>1</b>	<b>1</b>	-	-	-	-	-	-	<b>1</b>	<b>1</b>	-	-	-	-	-
	Mujer	1	1	-	-	-	-	-	-	1	1	-	-	-	-	-
<b>W29</b>	<b>Contacto traumático con otras herramientas manuales y artefactos del hogar, con motor</b>	<b>2</b>	<b>1</b>	<b>1</b>	-	-	-	-	-	<b>2</b>	-	-	<b>1</b>	<b>1</b>	-	-
	Hombre	2	1	1	-	-	-	-	-	2	-	-	1	1	-	-
<b>W30</b>	<b>Contacto traumático con maquinaria agrícola</b>	<b>3</b>	<b>2</b>	<b>1</b>	-	-	-	-	-	<b>3</b>	-	-	<b>3</b>	-	-	-
	Hombre	3	2	1	-	-	-	-	-	3	-	-	3	-	-	-
<b>W31</b>	<b>Contacto traumático con otras maquina, y las no especificadas</b>	<b>4</b>	<b>4</b>	-	-	-	-	-	-	<b>4</b>	-	<b>1</b>	<b>1</b>	<b>1</b>	<b>1</b>	-
	Hombre	3	3	-	-	-	-	-	-	3	-	-	1	1	1	-
	Mujer	1	1	-	-	-	-	-	-	1	-	1	-	-	-	-
<b>W34</b>	<b>Disparo de otras armas de fuego, y las no especificadas</b>	<b>11</b>	<b>9</b>	<b>2</b>	-	-	-	-	-	<b>11</b>	-	-	<b>9</b>	<b>1</b>	<b>1</b>	-
	Hombre	10	9	1	-	-	-	-	-	10	-	-	8	1	1	-
	Mujer	1	-	1	-	-	-	-	-	1	-	-	1	-	-	-
<b>W36</b>	<b>Explosión y rotura de cilindro de gas</b>	<b>3</b>	<b>2</b>	<b>1</b>	-	-	-	-	-	<b>3</b>	-	-	<b>3</b>	-	-	-
	Hombre	3	2	1	-	-	-	-	-	3	-	-	3	-	-	-
<b>W38</b>	<b>Explosión y rotura de otros dispositivos presurizados especificado</b>	<b>1</b>	-	<b>1</b>	-	-	-	-	-	<b>1</b>	-	-	<b>1</b>	-	-	-
	Hombre	1	-	1	-	-	-	-	-	1	-	-	1	-	-	-
<b>W40</b>	<b>Explosión de otros materiales</b>	<b>4</b>	<b>4</b>	-	-	-	-	-	-	<b>4</b>	-	-	<b>3</b>	-	<b>1</b>	-
	Hombre	4	4	-	-	-	-	-	-	4	-	-	3	-	1	-

Cuadro No. 10 Defunciones totales, por tipo de certificación y grupos de edad, según sexo y causas de muerte  
Lista internacional detallada (Décima revisión CIE - 10)

Código	Causas de muerte y sexo	Total fallecidos	Tipo de certificación		Grupos de edad											
			Con certif.	Sin certif.	Menores de 1 año			Mayores de 1 año					Edad ignorada			
					Total	menor es a 6 días	7 - 27 días	28 días 11 meses	Total	1 - 4 años	5 - 14 años	15 - 49 años		50 - 64 años	65 años y más	
<b>W44</b>	<b>Cuerpo extraño que penetra por el ojo u orificio natural</b>	<b>2</b>	<b>2</b>	<b>-</b>	<b>-</b>	<b>-</b>	<b>-</b>	<b>-</b>	<b>-</b>	<b>2</b>	<b>-</b>	<b>1</b>	<b>1</b>	<b>-</b>	<b>-</b>	<b>-</b>
	Hombre	1	1	-	-	-	-	-	-	1	-	1	-	-	-	-
	Mujer	1	1	-	-	-	-	-	-	1	-	-	1	-	-	-
<b>W49</b>	<b>Exposición a otras fuerzas mecánicas inanimadas, y las no especificadas</b>	<b>33</b>	<b>31</b>	<b>2</b>	<b>2</b>	<b>-</b>	<b>-</b>	<b>2</b>	<b>31</b>	<b>1</b>	<b>-</b>	<b>15</b>	<b>8</b>	<b>7</b>	<b>-</b>	<b>-</b>
	Hombre	29	27	2	2	-	-	2	27	1	-	13	6	7	-	-
	Mujer	4	4	-	-	-	-	-	4	-	-	2	2	-	-	-
<b>W51</b>	<b>Choque o empujón contra otra persona</b>	<b>2</b>	<b>2</b>	<b>-</b>	<b>-</b>	<b>-</b>	<b>-</b>	<b>-</b>	<b>2</b>	<b>-</b>	<b>-</b>	<b>1</b>	<b>-</b>	<b>1</b>	<b>-</b>	<b>-</b>
	Hombre	2	2	-	-	-	-	-	2	-	-	1	-	1	-	-
<b>W54</b>	<b>Mordedura o ataque de perro</b>	<b>1</b>	<b>1</b>	<b>-</b>	<b>-</b>	<b>-</b>	<b>-</b>	<b>-</b>	<b>1</b>	<b>-</b>	<b>-</b>	<b>-</b>	<b>1</b>	<b>-</b>	<b>-</b>	<b>-</b>
	Mujer	1	1	-	-	-	-	-	1	-	-	-	1	-	-	-
<b>W55</b>	<b>Mordedura o ataque de otros mamíferos</b>	<b>4</b>	<b>3</b>	<b>1</b>	<b>-</b>	<b>-</b>	<b>-</b>	<b>-</b>	<b>4</b>	<b>-</b>	<b>-</b>	<b>4</b>	<b>-</b>	<b>-</b>	<b>-</b>	<b>-</b>
	Hombre	4	3	1	-	-	-	-	4	-	-	4	-	-	-	-
<b>W59</b>	<b>Mordedura o aplastamiento por otros reptiles</b>	<b>1</b>	<b>1</b>	<b>-</b>	<b>-</b>	<b>-</b>	<b>-</b>	<b>-</b>	<b>1</b>	<b>-</b>	<b>1</b>	<b>-</b>	<b>-</b>	<b>-</b>	<b>-</b>	<b>-</b>
	Mujer	1	1	-	-	-	-	-	1	-	1	-	-	-	-	-
<b>W65</b>	<b>Ahogamiento y sumersión mientras se está en la bañera</b>	<b>1</b>	<b>1</b>	<b>-</b>	<b>-</b>	<b>-</b>	<b>-</b>	<b>-</b>	<b>1</b>	<b>1</b>	<b>-</b>	<b>-</b>	<b>-</b>	<b>-</b>	<b>-</b>	<b>-</b>
	Hombre	1	1	-	-	-	-	-	1	1	-	-	-	-	-	-
<b>W67</b>	<b>Ahogamiento y sumersión mientras se está en una piscina</b>	<b>4</b>	<b>2</b>	<b>2</b>	<b>-</b>	<b>-</b>	<b>-</b>	<b>-</b>	<b>4</b>	<b>-</b>	<b>-</b>	<b>4</b>	<b>-</b>	<b>-</b>	<b>-</b>	<b>-</b>
	Hombre	4	2	2	-	-	-	-	4	-	-	4	-	-	-	-
<b>W68</b>	<b>Ahogamiento y sumersión consecutivos a caída en una piscina</b>	<b>1</b>	<b>1</b>	<b>-</b>	<b>1</b>	<b>-</b>	<b>-</b>	<b>1</b>	<b>-</b>	<b>-</b>	<b>-</b>	<b>-</b>	<b>-</b>	<b>-</b>	<b>-</b>	<b>-</b>
	Hombre	1	1	-	1	-	-	1	-	-	-	-	-	-	-	-
<b>W69</b>	<b>Ahogamiento y sumersión mientras se está en aguas naturales</b>	<b>142</b>	<b>82</b>	<b>60</b>	<b>-</b>	<b>-</b>	<b>-</b>	<b>-</b>	<b>142</b>	<b>11</b>	<b>19</b>	<b>94</b>	<b>10</b>	<b>8</b>	<b>-</b>	<b>-</b>
	Hombre	116	64	52	-	-	-	-	116	5	14	83	8	6	-	-
	Mujer	26	18	8	-	-	-	-	26	6	5	11	2	2	-	-
<b>W70</b>	<b>Ahogamiento y sumersión posterior a caída en aguas naturales</b>	<b>29</b>	<b>18</b>	<b>11</b>	<b>-</b>	<b>-</b>	<b>-</b>	<b>-</b>	<b>29</b>	<b>3</b>	<b>2</b>	<b>13</b>	<b>6</b>	<b>5</b>	<b>-</b>	<b>-</b>
	Hombre	25	16	9	-	-	-	-	25	1	2	13	5	4	-	-
	Mujer	4	2	2	-	-	-	-	4	2	-	-	1	1	-	-

Cuadro No. 10 Defunciones totales, por tipo de certificación y grupos de edad, según sexo y causas de muerte  
Lista internacional detallada (Décima revisión CIE - 10)

Código	Causas de muerte y sexo	Total fallecidos	Tipo de certificación		Grupos de edad										
			Con certif.	Sin certif.	Menores de 1 año			Mayores de 1 año					Edad ignorada		
					Total	menor es a 6 días	7 - 27 días	28 días 11 meses	Total	1 - 4 años	5 - 14 años	15 - 49 años		50 - 64 años	65 años y más
<b>W73</b>	<b>Otros ahogamientos y sumersiones especificados</b>	<b>11</b>	<b>5</b>	<b>6</b>	-	-	-	-	<b>11</b>	<b>7</b>	-	<b>3</b>	-	<b>1</b>	-
	Hombre	7	3	4	-	-	-	-	7	3	-	3	-	1	-
	Mujer	4	2	2	-	-	-	-	4	4	-	-	-	-	-
<b>W74</b>	<b>Ahogamiento y sumersión no especificados</b>	<b>297</b>	<b>212</b>	<b>85</b>	<b>2</b>	-	-	<b>2</b>	<b>295</b>	<b>49</b>	<b>33</b>	<b>156</b>	<b>27</b>	<b>30</b>	-
	Hombre	242	171	71	2	-	-	2	240	31	18	139	25	27	-
	Mujer	55	41	14	-	-	-	-	55	18	15	17	2	3	-
<b>W75</b>	<b>Sofocación y estrangulamiento accidental en la cama</b>	<b>16</b>	<b>16</b>	-	<b>14</b>	<b>1</b>	-	<b>13</b>	<b>2</b>	<b>2</b>	-	-	-	-	-
	Hombre	9	9	-	8	1	-	7	1	1	-	-	-	-	-
	Mujer	7	7	-	6	-	-	6	1	1	-	-	-	-	-
<b>W76</b>	<b>Otros estrangulamientos y ahorcamientos accidentales</b>	<b>12</b>	<b>12</b>	-	-	-	-	-	<b>12</b>	<b>1</b>	<b>4</b>	<b>4</b>	<b>3</b>	-	-
	Hombre	9	9	-	-	-	-	-	9	-	2	4	3	-	-
	Mujer	3	3	-	-	-	-	-	3	1	2	-	-	-	-
<b>W77</b>	<b>Obstrucción de la respiración debida a hundimiento, cada de tierra u otras sustancias</b>	<b>15</b>	<b>14</b>	<b>1</b>	-	-	-	-	<b>15</b>	-	-	<b>12</b>	<b>2</b>	<b>1</b>	-
	Hombre	15	14	1	-	-	-	-	15	-	-	12	2	1	-
<b>W78</b>	<b>Inhalación de contenidos gástricos</b>	<b>30</b>	<b>26</b>	<b>4</b>	<b>7</b>	-	<b>1</b>	<b>6</b>	<b>23</b>	<b>1</b>	<b>1</b>	<b>10</b>	<b>4</b>	<b>7</b>	-
	Hombre	24	21	3	6	-	1	5	18	1	1	7	4	5	-
	Mujer	6	5	1	1	-	-	1	5	-	-	3	-	2	-
<b>W79</b>	<b>Inhalación e ingestión de alimento que causa obstrucción de las vías respiratorias</b>	<b>33</b>	<b>29</b>	<b>4</b>	<b>8</b>	<b>1</b>	<b>1</b>	<b>6</b>	<b>25</b>	<b>3</b>	-	<b>12</b>	<b>5</b>	<b>5</b>	-
	Hombre	25	22	3	4	1	-	3	21	1	-	11	4	5	-
	Mujer	8	7	1	4	-	1	3	4	2	-	1	1	-	-
<b>W80</b>	<b>Inhalación e ingestión de otros objetos que causan obstrucción de las vías respiratorias</b>	<b>91</b>	<b>87</b>	<b>4</b>	<b>31</b>	<b>3</b>	<b>1</b>	<b>27</b>	<b>60</b>	<b>10</b>	<b>3</b>	<b>19</b>	<b>10</b>	<b>18</b>	-
	Hombre	64	62	2	16	1	1	14	48	5	2	18	8	15	-
	Mujer	27	25	2	15	2	-	13	12	5	1	1	2	3	-
<b>W84</b>	<b>Obstrucción no especificada de la respiración</b>	<b>146</b>	<b>131</b>	<b>15</b>	<b>35</b>	<b>4</b>	<b>1</b>	<b>30</b>	<b>110</b>	<b>8</b>	<b>11</b>	<b>51</b>	<b>24</b>	<b>16</b>	<b>1</b>
	Hombre	102	90	12	19	2	-	17	83	3	6	48	17	9	-
	Mujer	44	41	3	16	2	1	13	27	5	5	3	7	7	1
<b>W85</b>	<b>Exposición a líneas de transmisión eléctrica</b>	<b>4</b>	<b>3</b>	<b>1</b>	-	-	-	-	<b>4</b>	-	-	<b>4</b>	-	-	-
	Hombre	3	2	1	-	-	-	-	3	-	-	3	-	-	-

Cuadro No. 10 Defunciones totales, por tipo de certificación y grupos de edad, según sexo y causas de muerte  
Lista internacional detallada (Décima revisión CIE - 10)

Código	Causas de muerte y sexo	Total fallecidos	Tipo de certificación		Grupos de edad											
			Con certif.	Sin certif.	Menores de 1 año			Mayores de 1 año					Edad ignorada			
					Total	menor es a 6 días	7 - 27 días	28 días 11 meses	Total	1 - 4 años	5 - 14 años	15 - 49 años		50 - 64 años	65 años y más	
	Mujer	1	1	-	-	-	-	-	-	1	-	-	1	-	-	-
<b>W86</b>	<b>Exposición a otras corrientes eléctricas especificadas</b>	<b>6</b>	<b>6</b>	-	-	-	-	-	-	<b>6</b>	-	<b>1</b>	<b>5</b>	-	-	-
	Hombre	6	6	-	-	-	-	-	-	6	-	1	5	-	-	-
<b>W87</b>	<b>Exposición a corriente eléctrica no especificada</b>	<b>132</b>	<b>85</b>	<b>47</b>	-	-	-	-	-	<b>132</b>	<b>2</b>	<b>8</b>	<b>109</b>	<b>7</b>	<b>6</b>	-
	Hombre	125	81	44	-	-	-	-	-	125	2	6	104	7	6	-
	Mujer	7	4	3	-	-	-	-	-	7	-	2	5	-	-	-
<b>W99</b>	<b>Exposición a otros factores ambientales y a los no especificados de origen artificial</b>	<b>2</b>	<b>2</b>	-	-	-	-	-	-	<b>2</b>	-	-	<b>2</b>	-	-	-
	Hombre	1	1	-	-	-	-	-	-	1	-	-	1	-	-	-
	Mujer	1	1	-	-	-	-	-	-	1	-	-	1	-	-	-
<b>X00</b>	<b>Exposición a fuego no controlado en edificio u otra construcción</b>	<b>14</b>	<b>9</b>	<b>5</b>	-	-	-	-	-	<b>14</b>	<b>1</b>	<b>1</b>	<b>6</b>	<b>2</b>	<b>4</b>	-
	Hombre	10	8	2	-	-	-	-	-	10	1	-	4	1	4	-
	Mujer	4	1	3	-	-	-	-	-	4	-	1	2	1	-	-
<b>X01</b>	<b>Exposición a fuego no controlado en lugar que no es edificio u otra construcción</b>	<b>1</b>	<b>1</b>	-	-	-	-	-	-	<b>1</b>	-	-	<b>1</b>	-	-	-
	Mujer	1	1	-	-	-	-	-	-	1	-	-	1	-	-	-
<b>X03</b>	<b>Exposición a fuego controlado en lugar que no es edificio u otra construcción</b>	<b>1</b>	<b>1</b>	-	-	-	-	-	-	<b>1</b>	-	-	-	-	<b>1</b>	-
	Hombre	1	1	-	-	-	-	-	-	1	-	-	-	-	1	-
<b>X09</b>	<b>Exposición a humos, fuegos o llamas no especificados</b>	<b>71</b>	<b>61</b>	<b>10</b>	<b>1</b>	-	-	<b>1</b>	-	<b>68</b>	<b>4</b>	<b>8</b>	<b>21</b>	<b>11</b>	<b>24</b>	<b>2</b>
	Hombre	43	37	6	-	-	-	-	-	42	3	3	15	8	13	1
	Mujer	28	24	4	1	-	-	1	-	26	1	5	6	3	11	1
<b>X10</b>	<b>Contacto con bebidas, alimentos, grasas y aceites para cocinar calientes</b>	<b>1</b>	<b>1</b>	-	<b>1</b>	-	-	<b>1</b>	-	-	-	-	-	-	-	-
	Mujer	1	1	-	1	-	-	1	-	-	-	-	-	-	-	-
<b>X12</b>	<b>Contacto con otros líquidos calientes</b>	<b>1</b>	<b>1</b>	-	-	-	-	-	-	<b>1</b>	-	-	<b>1</b>	-	-	-
	Mujer	1	1	-	-	-	-	-	-	1	-	-	1	-	-	-
<b>X14</b>	<b>Contacto con aire y gases calientes</b>	<b>2</b>	<b>2</b>	-	-	-	-	-	-	<b>2</b>	-	-	-	-	<b>2</b>	-
	Hombre	2	2	-	-	-	-	-	-	2	-	-	-	-	2	-

Cuadro No. 10 Defunciones totales, por tipo de certificación y grupos de edad, según sexo y causas de muerte  
Lista internacional detallada (Décima revisión CIE - 10)

Código	Causas de muerte y sexo	Total fallecidos	Tipo de certificación		Grupos de edad											
			Con certif.	Sin certif.	Menores de 1 año			Mayores de 1 año					Edad ignorada			
					Total	menor es a 6 días	7 - 27 días	28 días 11 meses	Total	1 - 4 años	5 - 14 años	15 - 49 años		50 - 64 años	65 años y más	
<b>X17</b>	<b>Contacto con máquinas, motores y herramientas calientes</b>	<b>1</b>	<b>1</b>	-	-	-	-	-	-	<b>1</b>	-	-	<b>1</b>	-	-	-
	Hombre	1	1	-	-	-	-	-	-	1	-	-	1	-	-	-
<b>X19</b>	<b>Contacto con otras sustancias calientes, y las no especificados</b>	<b>2</b>	<b>1</b>	<b>1</b>	-	-	-	-	-	<b>2</b>	-	<b>1</b>	<b>1</b>	-	-	-
	Hombre	2	1	1	-	-	-	-	-	2	-	1	1	-	-	-
<b>X20</b>	<b>Contacto traumático con serpientes y lagartos venenosos</b>	<b>29</b>	<b>19</b>	<b>10</b>	-	-	-	-	-	<b>29</b>	<b>4</b>	<b>4</b>	<b>7</b>	<b>7</b>	<b>7</b>	-
	Hombre	15	11	4	-	-	-	-	-	15	2	3	4	2	4	-
	Mujer	14	8	6	-	-	-	-	-	14	2	1	3	5	3	-
<b>X22</b>	<b>Contacto traumático con escorpión</b>	<b>1</b>	-	<b>1</b>	-	-	-	-	-	<b>1</b>	<b>1</b>	-	-	-	-	-
	Mujer	1	-	1	-	-	-	-	-	1	1	-	-	-	-	-
<b>X23</b>	<b>Contacto traumático con avispones, avispas y abejas</b>	<b>6</b>	<b>5</b>	<b>1</b>	-	-	-	-	-	<b>6</b>	-	<b>1</b>	<b>1</b>	<b>1</b>	<b>3</b>	-
	Hombre	4	4	-	-	-	-	-	-	4	-	1	1	-	2	-
	Mujer	2	1	1	-	-	-	-	-	2	-	-	-	1	1	-
<b>X29</b>	<b>Contacto traumáticos con animales y plantas venenosos no especificados</b>	<b>2</b>	<b>2</b>	-	-	-	-	-	-	<b>2</b>	-	<b>2</b>	-	-	-	-
	Mujer	2	2	-	-	-	-	-	-	2	-	2	-	-	-	-
<b>X31</b>	<b>Exposición al frío natural excesivo</b>	<b>2</b>	<b>2</b>	-	-	-	-	-	-	<b>1</b>	-	-	-	<b>1</b>	-	<b>1</b>
	Hombre	2	2	-	-	-	-	-	-	1	-	-	-	1	-	1
<b>X32</b>	<b>Exposición a rayos solares</b>	<b>1</b>	<b>1</b>	-	-	-	-	-	-	<b>1</b>	<b>1</b>	-	-	-	-	-
	Hombre	1	1	-	-	-	-	-	-	1	1	-	-	-	-	-
<b>X33</b>	<b>Victima de rayo</b>	<b>5</b>	<b>3</b>	<b>2</b>	-	-	-	-	-	<b>5</b>	-	-	<b>4</b>	-	<b>1</b>	-
	Hombre	3	2	1	-	-	-	-	-	3	-	-	2	-	1	-
	Mujer	2	1	1	-	-	-	-	-	2	-	-	2	-	-	-
<b>X34</b>	<b>Victima de terremoto</b>	<b>3</b>	<b>1</b>	<b>2</b>	-	-	-	-	-	<b>3</b>	-	-	<b>2</b>	<b>1</b>	-	-
	Hombre	3	1	2	-	-	-	-	-	3	-	-	2	1	-	-
<b>X36</b>	<b>Victima de avalancha, derrumbe y otros movimientos de tierra</b>	<b>20</b>	<b>18</b>	<b>2</b>	-	-	-	-	-	<b>20</b>	<b>1</b>	<b>1</b>	<b>12</b>	<b>5</b>	<b>1</b>	-
	Hombre	16	14	2	-	-	-	-	-	16	-	1	11	4	-	-
	Mujer	4	4	-	-	-	-	-	-	4	1	-	1	1	1	-
<b>X39</b>	<b>Exposición a otras fuerzas de la naturaleza, y las no especificadas</b>	<b>1</b>	<b>1</b>	-	-	-	-	-	-	<b>1</b>	-	-	<b>1</b>	-	-	-
	Hombre	1	1	-	-	-	-	-	-	1	-	-	1	-	-	-

Cuadro No. 10 Defunciones totales, por tipo de certificación y grupos de edad, según sexo y causas de muerte  
Lista internacional detallada (Décima revisión CIE - 10)

Código	Causas de muerte y sexo	Total fallecidos	Tipo de certificación		Grupos de edad											
			Con certif.	Sin certif.	Menores de 1 año			Mayores de 1 año					Edad ignorada			
					Total	menor es a 6 días	7 - 27 días	28 días 11 meses	Total	1 - 4 años	5 - 14 años	15 - 49 años		50 - 64 años	65 años y más	
<b>X41</b>	<b>Envenenamiento accidental por, y exposición a drogas antiepilépticas, sedantes, hipnóticas, anti parkinsonianas y psicotrópicas, no clasificadas en otra parte</b>	<b>1</b>	<b>1</b>	-	-	-	-	-	-	<b>1</b>	-	-	<b>1</b>	-	-	-
	Hombre	1	1	-	-	-	-	-	-	1	-	-	1	-	-	-
<b>X42</b>	<b>Envenenamiento accidental por, y exposición a narcóticos y psicodislpticos [alucinógenos], no clasificados en otra parte</b>	<b>1</b>	-	<b>1</b>	-	-	-	-	-	<b>1</b>	-	-	<b>1</b>	-	-	-
	Hombre	1	-	1	-	-	-	-	-	1	-	-	1	-	-	-
<b>X44</b>	<b>Envenenamiento accidental por, y exposición a otras drogas que actúan sobre el sistema nervioso autónomo</b>	<b>8</b>	<b>7</b>	<b>1</b>	<b>1</b>	-	-	<b>1</b>	<b>7</b>	<b>1</b>	<b>1</b>	<b>3</b>	-	<b>2</b>	-	-
	Hombre	6	5	1	1	-	-	1	5	1	-	3	-	1	-	-
	Mujer	2	2	-	-	-	-	-	2	-	1	-	-	1	-	-
<b>X45</b>	<b>Envenenamiento accidental por, y exposición al alcohol</b>	<b>17</b>	<b>16</b>	<b>1</b>	-	-	-	-	<b>17</b>	<b>1</b>	-	<b>6</b>	<b>7</b>	<b>3</b>	-	-
	Hombre	13	12	1	-	-	-	-	13	-	-	6	5	2	-	-
	Mujer	4	4	-	-	-	-	-	4	1	-	-	2	1	-	-
<b>X46</b>	<b>Envenenamiento accidental por, y exposición a disolventes orgánicos e hidrocarburos halogenados v sus vapores</b>	<b>1</b>	<b>1</b>	-	-	-	-	-	<b>1</b>	-	-	<b>1</b>	-	-	-	-
	Hombre	1	1	-	-	-	-	-	1	-	-	1	-	-	-	-
<b>X47</b>	<b>Envenenamiento accidental por vapores</b>	<b>11</b>	<b>9</b>	<b>2</b>	-	-	-	-	<b>11</b>	-	-	<b>8</b>	-	<b>3</b>	-	-
	Hombre	9	7	2	-	-	-	-	9	-	-	7	-	2	-	-
	Mujer	2	2	-	-	-	-	-	2	-	-	1	-	1	-	-
<b>X48</b>	<b>Envenenamiento accidental por, y exposición a plaguicidas</b>	<b>12</b>	<b>7</b>	<b>5</b>	-	-	-	-	<b>12</b>	<b>1</b>	-	<b>7</b>	<b>2</b>	<b>2</b>	-	-
	Hombre	8	4	4	-	-	-	-	8	1	-	4	2	1	-	-
	Mujer	4	3	1	-	-	-	-	4	-	-	3	-	1	-	-
<b>X49</b>	<b>Envenenamiento accidental por, y expos a otros productos químicos y sustancias nocivas, v los no especificados</b>	<b>29</b>	<b>24</b>	<b>5</b>	-	-	-	-	<b>29</b>	<b>4</b>	<b>4</b>	<b>16</b>	<b>2</b>	<b>3</b>	-	-
	Hombre	20	16	4	-	-	-	-	20	3	2	12	1	2	-	-
	Mujer	9	8	1	-	-	-	-	9	1	2	4	1	1	-	-



Cuadro No. 10 Defunciones totales, por tipo de certificación y grupos de edad, según sexo y causas de muerte  
Lista internacional detallada (Décima revisión CIE - 10)

Código	Causas de muerte y sexo	Total fallecidos	Tipo de certificación		Grupos de edad											
			Con certif.	Sin certif.	Menores de 1 año			Mayores de 1 año					Edad ignorada			
					Total	menor es a 6 días	7 - 27 días	28 días 11 meses	Total	1 - 4 años	5 - 14 años	15 - 49 años		50 - 64 años	65 años y más	
<b>X50</b>	<b>Exceso de esfuerzo y movimientos extenuantes y repetitivos</b>	<b>1</b>	<b>1</b>	-	-	-	-	-	-	<b>1</b>	-	-	-	-	<b>1</b>	-
	Mujer	1	1	-	-	-	-	-	-	1	-	-	-	-	1	-
<b>X59</b>	<b>Exposición a factores no especificados</b>	<b>721</b>	685	36	6	-	-	6	715	17	30	329	99	240	-	-
	Hombre	531	501	30	2	-	-	2	529	8	18	283	75	145	-	-
	Mujer	190	184	6	4	-	-	4	186	9	12	46	24	95	-	-
<b>X60</b>	<b>Envenenamiento auto infligido intencionalmente por, y exposición a analgésicos no narcóticos, antipiréticos y antiirreumáticos</b>	<b>6</b>	<b>6</b>	-	-	-	-	-	<b>6</b>	-	<b>1</b>	<b>4</b>	-	<b>1</b>	-	-
	Hombre	4	4	-	-	-	-	-	4	-	-	3	-	1	-	-
	Mujer	2	2	-	-	-	-	-	2	-	1	1	-	-	-	-
<b>X64</b>	<b>Envenenamiento auto infligido intencionalmente por otras drogas, medicamentos y sustancias biológicas, y los no especificados</b>	<b>4</b>	<b>4</b>	-	-	-	-	-	<b>4</b>	-	-	<b>1</b>	<b>3</b>	-	-	-
	Hombre	3	3	-	-	-	-	-	3	-	-	-	3	-	-	-
	Mujer	1	1	-	-	-	-	-	1	-	-	1	-	-	-	-
<b>X65</b>	<b>Envenenamiento auto infligido intencionalmente por alcohol</b>	<b>16</b>	13	3	-	-	-	-	<b>16</b>	-	-	<b>10</b>	<b>5</b>	<b>1</b>	-	-
	Hombre	16	13	3	-	-	-	-	16	-	-	10	5	1	-	-
<b>X67</b>	<b>Envenenamiento auto infligido intencionalmente por otros gases y vapores</b>	<b>2</b>	<b>1</b>	<b>1</b>	-	-	-	-	<b>2</b>	-	-	<b>2</b>	-	-	-	-
	Mujer	2	1	1	-	-	-	-	2	-	-	2	-	-	-	-
<b>X68</b>	<b>Envenenamiento auto infligido intencionalmente por plaguicidas</b>	<b>83</b>	65	18	-	-	-	-	<b>83</b>	-	<b>3</b>	<b>65</b>	<b>11</b>	<b>4</b>	-	-
	Hombre	51	36	15	-	-	-	-	51	-	-	40	8	3	-	-
	Mujer	32	29	3	-	-	-	-	32	-	3	25	3	1	-	-
<b>X69</b>	<b>Envenenamiento auto infligido intencionalmente por, y exposición a otros productos químicos y sustancias nocivas, y los no especificado</b>	<b>209</b>	162	47	-	-	-	-	<b>209</b>	-	<b>6</b>	<b>178</b>	<b>19</b>	<b>6</b>	-	-
	Hombre	110	81	29	-	-	-	-	110	-	1	88	16	5	-	-
	Mujer	99	81	18	-	-	-	-	99	-	5	90	3	1	-	-

Cuadro No. 10 Defunciones totales, por tipo de certificación y grupos de edad, según sexo y causas de muerte  
Lista internacional detallada (Décima revisión CIE - 10)

Código	Causas de muerte y sexo	Total fallecidos	Tipo de certificación		Grupos de edad										
			Con certif.	Sin certif.	Menores de 1 año			Mayores de 1 año					Edad ignorada		
					Total	menor es a 6 días	7 - 27 días	28 días 11 meses	Total	1 - 4 años	5 - 14 años	15 - 49 años		50 - 64 años	65 años y más
<b>X70</b>	<b>Lesión auto infligida intencionalmente por ahorcamiento, estrangulamiento o sofocación</b>	<b>580</b>	454	126	-	-	-	-	580	-	54	429	61	36	-
	Hombre	458	348	110	-	-	-	-	458	-	36	342	49	31	-
	Mujer	122	106	16	-	-	-	-	122	-	18	87	12	5	-
<b>X71</b>	<b>Lesión auto infligida intencionalmente por ahogamiento y sumersión</b>	<b>2</b>	2	-	-	-	-	-	2	-	-	2	-	-	-
	Hombre	2	2	-	-	-	-	-	2	-	-	2	-	-	-
<b>X72</b>	<b>Lesión auto infligida intencionalmente por disparo de arma corta</b>	<b>1</b>	1	-	-	-	-	-	1	-	-	1	-	-	-
	Mujer	1	1	-	-	-	-	-	1	-	-	1	-	-	-
<b>X73</b>	<b>Lesión auto infligida intencionalmente por disparo de rifle, escopeta y arma larga</b>	<b>2</b>	-	2	-	-	-	-	2	-	-	2	-	-	-
	Hombre	2	-	2	-	-	-	-	2	-	-	2	-	-	-
<b>X74</b>	<b>Lesión auto infligida intencionalmente por disparo de otras armas de fuego, y las no especificadas</b>	<b>41</b>	29	12	-	-	-	-	41	-	1	25	7	8	-
	Hombre	39	27	12	-	-	-	-	39	-	1	24	7	7	-
	Mujer	2	2	-	-	-	-	-	2	-	-	1	-	1	-
<b>X77</b>	<b>Lesión auto infligida intencionalmente por vapor de agua, vapores y objetos calientes</b>	<b>1</b>	1	-	-	-	-	-	1	-	-	1	-	-	-
	Mujer	1	1	-	-	-	-	-	1	-	-	1	-	-	-
<b>X78</b>	<b>Lesión auto infligida intencionalmente por objeto cortante</b>	<b>7</b>	5	2	-	-	-	-	7	-	-	5	1	1	-
	Hombre	7	5	2	-	-	-	-	7	-	-	5	1	1	-
<b>X79</b>	<b>Lesión auto infligida intencionalmente por objeto romo o sin filo</b>	<b>2</b>	2	-	-	-	-	-	2	-	-	1	1	-	-
	Hombre	2	2	-	-	-	-	-	2	-	-	1	1	-	-
<b>X80</b>	<b>Lesión auto infligida intencionalmente al saltar desde un lugar elevado</b>	<b>6</b>	6	-	-	-	-	-	6	-	-	4	-	2	-

Cuadro No. 10 Defunciones totales, por tipo de certificación y grupos de edad, según sexo y causas de muerte  
Lista internacional detallada (Décima revisión CIE - 10)

Código	Causas de muerte y sexo	Total fallecidos	Tipo de certificación		Grupos de edad											
			Con certif.	Sin certif.	Menores de 1 año			Mayores de 1 año					Edad ignorada			
					Total	menor es a 6 días	7 - 27 días	28 días 11 meses	Total	1 - 4 años	5 - 14 años	15 - 49 años		50 - 64 años	65 años y más	
	Hombre	4	4	-	-	-	-	-	-	4	-	-	3	-	1	-
	Mujer	2	2	-	-	-	-	-	-	2	-	-	1	-	1	-
<b>X83</b>	<b>Lesión auto infligida intencionalmente por medios no especificado</b>	<b>1</b>	<b>1</b>	-	-	-	-	-	-	<b>1</b>	-	-	<b>1</b>	-	-	-
	Hombre	1	1	-	-	-	-	-	-	1	-	-	1	-	-	-
<b>X84</b>	<b>Lesión auto infligida intencionalmente por medios no especificados</b>	<b>13</b>	<b>7</b>	<b>6</b>	-	-	-	-	-	<b>13</b>	-	<b>1</b>	<b>9</b>	<b>2</b>	<b>1</b>	-
	Hombre	12	6	6	-	-	-	-	-	12	-	1	8	2	1	-
	Mujer	1	1	-	-	-	-	-	-	1	-	-	1	-	-	-
<b>X85</b>	<b>Agresión con drogas, medicamentos y sustancias biológicas</b>	<b>1</b>	<b>1</b>	-	-	-	-	-	-	<b>1</b>	-	-	<b>1</b>	-	-	-
	Hombre	1	1	-	-	-	-	-	-	1	-	-	1	-	-	-
<b>X87</b>	<b>Agresión con plaguicidas</b>	<b>1</b>	<b>1</b>	-	-	-	-	-	-	<b>1</b>	-	-	<b>1</b>	-	-	-
	Hombre	1	1	-	-	-	-	-	-	1	-	-	1	-	-	-
<b>X89</b>	<b>Agresión con otros productos químicos y sustancias nocivas especificadas</b>	<b>6</b>	<b>2</b>	<b>4</b>	-	-	-	-	-	<b>6</b>	-	-	<b>4</b>	<b>2</b>	-	-
	Hombre	6	2	4	-	-	-	-	-	6	-	-	4	2	-	-
<b>X90</b>	<b>Agresión con productos químicos y sustancias nocivas no especificadas</b>	<b>2</b>	-	<b>2</b>	-	-	-	-	-	<b>2</b>	-	-	<b>2</b>	-	-	-
	Hombre	2	-	2	-	-	-	-	-	2	-	-	2	-	-	-
<b>X91</b>	<b>Agresión por ahorcamiento, estrangulamiento y sofocación</b>	<b>99</b>	<b>79</b>	<b>20</b>	<b>1</b>	-	-	<b>1</b>	-	<b>98</b>	<b>1</b>	<b>2</b>	<b>71</b>	<b>14</b>	<b>10</b>	-
	Hombre	61	48	13	-	-	-	-	-	61	1	-	44	11	5	-
	Mujer	38	31	7	1	-	-	1	-	37	-	2	27	3	5	-
<b>X92</b>	<b>Agresión por ahogamiento y sumersión</b>	<b>3</b>	<b>3</b>	-	-	-	-	-	-	<b>3</b>	-	-	<b>1</b>	-	<b>2</b>	-
	Hombre	1	1	-	-	-	-	-	-	1	-	-	1	-	-	-
	Mujer	2	2	-	-	-	-	-	-	2	-	-	-	-	2	-
<b>X93</b>	<b>Agresión con disparo de arma corta</b>	<b>5</b>	<b>4</b>	<b>1</b>	-	-	-	-	-	<b>5</b>	-	-	<b>4</b>	<b>1</b>	-	-
	Hombre	4	3	1	-	-	-	-	-	4	-	-	3	1	-	-
	Mujer	1	1	-	-	-	-	-	-	1	-	-	1	-	-	-
<b>X94</b>	<b>Agresión con disparo de rifle, escopeta y arma larga</b>	<b>12</b>	<b>9</b>	<b>3</b>	-	-	-	-	-	<b>12</b>	-	-	<b>8</b>	<b>4</b>	-	-
	Hombre	11	8	3	-	-	-	-	-	11	-	-	7	4	-	-
	Mujer	1	1	-	-	-	-	-	-	1	-	-	1	-	-	-
<b>X95</b>	<b>Agresión con disparo de otras armas de fuego, y las no especificadas</b>	<b>1.053</b>	<b>673</b>	<b>380</b>	-	-	-	-	-	<b>1.053</b>	<b>2</b>	<b>10</b>	<b>907</b>	<b>107</b>	<b>27</b>	-

Cuadro No. 10 Defunciones totales, por tipo de certificación y grupos de edad, según sexo y causas de muerte  
Lista internacional detallada (Décima revisión CIE - 10)

Código	Causas de muerte y sexo	Total fallecidos	Tipo de certificación		Grupos de edad										
			Con certif.	Sin certif.	Menores de 1 año			Mayores de 1 año					Edad ignorada		
					Total	menor es a 6 días	7 - 27 días	28 días 11 meses	Total	1 - 4 años	5 - 14 años	15 - 49 años		50 - 64 años	65 años y más
	Hombre	973	616	357	-	-	-	-	973	-	6	844	98	25	-
	Mujer	80	57	23	-	-	-	-	80	2	4	63	9	2	-
<b>X96</b>	<b>Agresión con material explosivo</b>	<b>1</b>	<b>1</b>	-	-	-	-	-	<b>1</b>	-	-	-	<b>1</b>	-	-
	Hombre	1	1	-	-	-	-	-	1	-	-	-	1	-	-
<b>X97</b>	<b>Agresión con humo, fuego y llamas</b>	<b>1</b>	<b>1</b>	-	-	-	-	-	<b>1</b>	-	-	-	-	<b>1</b>	-
	Mujer	1	1	-	-	-	-	-	1	-	-	-	-	1	-
<b>X99</b>	<b>Agresión con objeto cortante</b>	<b>407</b>	<b>307</b>	<b>100</b>	-	-	-	-	<b>405</b>	-	<b>1</b>	<b>336</b>	<b>45</b>	<b>23</b>	<b>2</b>
	Hombre	343	258	85	-	-	-	-	341	-	-	283	41	17	2
	Mujer	64	49	15	-	-	-	-	64	-	1	53	4	6	-
<b>Y00</b>	<b>Agresión con objeto romo o sin filo</b>	<b>24</b>	<b>15</b>	<b>9</b>	-	-	-	-	<b>23</b>	-	-	<b>18</b>	<b>4</b>	<b>1</b>	<b>1</b>
	Hombre	22	14	8	-	-	-	-	22	-	-	17	4	1	-
	Mujer	2	1	1	-	-	-	-	1	-	-	1	-	-	1
<b>Y01</b>	<b>Agresión por empujón desde un lugar elevado</b>	<b>1</b>	<b>1</b>	-	-	-	-	-	<b>1</b>	-	-	<b>1</b>	-	-	-
	Hombre	1	1	-	-	-	-	-	1	-	-	1	-	-	-
<b>Y04</b>	<b>Agresión con fuerza corporal</b>	<b>10</b>	<b>7</b>	<b>3</b>	-	-	-	-	<b>10</b>	-	-	<b>9</b>	<b>1</b>	-	-
	Hombre	9	6	3	-	-	-	-	9	-	-	8	1	-	-
	Mujer	1	1	-	-	-	-	-	1	-	-	1	-	-	-
<b>Y06</b>	<b>Negligencia y abandono</b>	<b>1</b>	-	<b>1</b>	<b>1</b>	<b>1</b>	-	-	-	-	-	-	-	-	-
	Hombre	1	-	1	1	1	-	-	-	-	-	-	-	-	-
<b>Y07</b>	<b>Otros síndromes de maltrato</b>	<b>2</b>	<b>2</b>	-	<b>1</b>	-	-	<b>1</b>	<b>1</b>	<b>1</b>	-	-	-	-	-
	Hombre	2	2	-	1	-	-	1	1	1	-	-	-	-	-
<b>Y08</b>	<b>Agresión por otros medios especificados</b>	<b>1</b>	<b>1</b>	-	-	-	-	-	<b>1</b>	-	-	<b>1</b>	-	-	-
	Hombre	1	1	-	-	-	-	-	1	-	-	1	-	-	-
<b>Y09</b>	<b>Agresión por medios no especificados</b>	<b>76</b>	<b>53</b>	<b>23</b>	-	-	-	-	<b>76</b>	<b>1</b>	<b>2</b>	<b>51</b>	<b>12</b>	<b>10</b>	-
	Hombre	65	45	20	-	-	-	-	65	1	-	46	10	8	-
	Mujer	11	8	3	-	-	-	-	11	-	2	5	2	2	-
<b>Y11</b>	<b>Envenenamiento por, y exposición a drogas antiepilépticas, sedantes, hipnóticas, anti parkinsonianas y psicotrópicas, no clasificadas en otra parte, de intención no determinada</b>	<b>1</b>	<b>1</b>	-	-	-	-	-	<b>1</b>	-	-	-	<b>1</b>	-	-
	Hombre	1	1	-	-	-	-	-	1	-	-	-	1	-	-

Cuadro No. 10 Defunciones totales, por tipo de certificación y grupos de edad, según sexo y causas de muerte  
Lista internacional detallada (Décima revisión CIE - 10)

Código	Causas de muerte y sexo	Total fallecidos	Tipo de certificación		Grupos de edad											
			Con certif.	Sin certif.	Menores de 1 año			Mayores de 1 año					Edad ignorada			
					Total	menores a 6 días	7 - 27 días	28 días 11 meses	Total	1 - 4 años	5 - 14 años	15 - 49 años		50 - 64 años	65 años y más	
Y13	Envenenamiento por, y exposición a otras drogas que actúan sobre el sistema nervioso autónomo, de intención no determinada	1	1	-	-	-	-	-	-	1	-	-	1	-	-	-
	Hombre	1	1	-	-	-	-	-	-	1	-	-	1	-	-	-
Y14	Envenenamiento por sustancias biológicas, y las no especificadas, de intención no determinada	5	4	1	-	-	-	-	-	5	-	1	2	1	1	-
	Hombre	4	3	1	-	-	-	-	-	4	-	1	2	-	1	-
	Mujer	1	1	-	-	-	-	-	-	1	-	-	-	1	-	-
Y15	Envenenamiento por, y exposición al alcohol, de intención no determinada	10	7	3	-	-	-	-	-	10	-	-	5	4	1	-
	Hombre	10	7	3	-	-	-	-	-	10	-	-	5	4	1	-
Y17	Envenenamiento por, y exposición a otros gases y vapores, de intención no determinada	1	1	-	-	-	-	-	-	1	-	-	-	-	1	-
	Mujer	1	1	-	-	-	-	-	-	1	-	-	-	-	1	-
Y18	Envenenamiento por, y exposición a plaguicidas, de intención no determinada	25	22	3	-	-	-	-	-	25	-	1	19	2	3	-
	Hombre	17	15	2	-	-	-	-	-	17	-	1	12	1	3	-
	Mujer	8	7	1	-	-	-	-	-	8	-	-	7	1	-	-
Y19	Envenenamiento por, y exposición a otros productos químicos y sustancias nocivas, y los no especificados, de intención no determinada	69	54	15	-	-	-	-	-	69	3	5	45	10	6	-
	Hombre	51	36	15	-	-	-	-	-	51	2	2	35	7	5	-
	Mujer	18	18	-	-	-	-	-	-	18	1	3	10	3	1	-
Y20	Ahorcamiento, estrangulamiento y sofocación, de intención no determinada	43	32	11	2	-	-	-	2	41	-	3	29	3	6	-
	Hombre	36	27	9	2	-	-	-	2	34	-	2	24	3	5	-
	Mujer	7	5	2	-	-	-	-	-	7	-	1	5	-	1	-
Y21	Ahogamiento y sumersión, de intención no determinada	92	69	23	-	-	-	-	-	92	7	8	61	8	8	-
	Hombre	75	54	21	-	-	-	-	-	75	4	6	55	6	4	-
	Mujer	17	15	2	-	-	-	-	-	17	3	2	6	2	4	-

Cuadro No. 10 Defunciones totales, por tipo de certificación y grupos de edad, según sexo y causas de muerte  
Lista internacional detallada (Décima revisión CIE - 10)

Código	Causas de muerte y sexo	Total fallecidos	Tipo de certificación		Grupos de edad										
			Con certif.	Sin certif.	Menores de 1 año			Mayores de 1 año					Edad ignorada		
					Total	menor es a 6 días	7 - 27 días	28 días 11 meses	Total	1 - 4 años	5 - 14 años	15 - 49 años		50 - 64 años	65 años y más
<b>Y24</b>	<b>Disparo de otras armas de fuego, y las no especificadas de intención no determinada</b>	<b>88</b>	68	20	-	-	-	-	88	2	2	71	12	1	-
	Hombre	84	65	19	-	-	-	-	84	1	1	69	12	1	-
	Mujer	4	3	1	-	-	-	-	4	1	1	2	-	-	-
<b>Y26</b>	<b>Exposición al humo, fuego y llamas, de intención no determinada</b>	<b>5</b>	4	1	-	-	-	-	5	2	-	2	-	1	-
	Hombre	3	2	1	-	-	-	-	3	1	-	2	-	-	-
	Mujer	2	2	-	-	-	-	-	2	1	-	-	-	1	-
<b>Y27</b>	<b>Contacto con vapor de agua, vapores y objetos calientes, de intención no determinada</b>	<b>1</b>	1	-	-	-	-	-	1	1	-	-	-	-	-
	Mujer	1	1	-	-	-	-	-	1	1	-	-	-	-	-
<b>Y28</b>	<b>Contacto traumático con objeto cortante, de intención no determinada</b>	<b>20</b>	19	1	-	-	-	-	20	-	-	14	4	2	-
	Hombre	17	16	1	-	-	-	-	17	-	-	12	3	2	-
	Mujer	3	3	-	-	-	-	-	3	-	-	2	1	-	-
<b>Y29</b>	<b>Contacto traumático con objeto romo o sin filo, de intención no determinada</b>	<b>7</b>	6	1	-	-	-	-	7	-	-	6	1	-	-
	Hombre	7	6	1	-	-	-	-	7	-	-	6	1	-	-
<b>Y30</b>	<b>Caída, salto o empujón desde lugar elevado, de intención no determinada</b>	<b>8</b>	7	1	-	-	-	-	8	1	-	2	4	1	-
	Hombre	7	6	1	-	-	-	-	7	1	-	2	3	1	-
	Mujer	1	1	-	-	-	-	-	1	-	-	-	1	-	-
<b>Y31</b>	<b>Caída, permanencia o carrera delante o hacia objeto en movimiento, de intención no determinada</b>	<b>1</b>	1	-	-	-	-	-	1	-	-	-	-	1	-
	Hombre	1	1	-	-	-	-	-	1	-	-	-	-	1	-
<b>Y33</b>	<b>Otros eventos especificados, de intención no determinada</b>	<b>6</b>	6	-	-	-	-	-	6	-	-	2	1	3	-
	Hombre	4	4	-	-	-	-	-	4	-	-	2	-	2	-
	Mujer	2	2	-	-	-	-	-	2	-	-	-	1	1	-
<b>Y34</b>	<b>Evento no especificado, de intención no determinada</b>	<b>195</b>	122	73	6	-	-	6	188	5	12	90	30	51	1
	Hombre	151	93	58	4	-	-	4	146	3	8	78	22	35	1



Cuadro No. 10 Defunciones totales, por tipo de certificación y grupos de edad, según sexo y causas de muerte  
Lista internacional detallada (Décima revisión CIE - 10)

Código	Causas de muerte y sexo	Total fallecidos	Tipo de certificación		Grupos de edad										
			Con certif.	Sin certif.	Menores de 1 año			Mayores de 1 año					Edad ignorada		
					Total	menor es a 6 días	7 - 27 días	28 días 11 meses	Total	1 - 4 años	5 - 14 años	15 - 49 años		50 - 64 años	65 años y más
	Mujer	44	29	15	2	-	-	2	42	2	4	12	8	16	-
<b>Y44</b>	<b>Efectos adversos de agentes que afectan primariamente los constituyentes de la sangre</b>	1	1	-	-	-	-	-	1	-	-	-	1	-	-
	Mujer	1	1	-	-	-	-	-	1	-	-	-	1	-	-
<b>Y48</b>	<b>Efectos adversos de gases anestésicos y terapéuticos</b>	1	1	-	1	1	-	-	-	-	-	-	-	-	-
	Mujer	1	1	-	1	1	-	-	-	-	-	-	-	-	-
<b>Y57</b>	<b>Efectos adversos de otras drogas y medicamentos y los no especificados</b>	5	5	-	-	-	-	-	5	-	1	2	1	1	-
	Hombre	4	4	-	-	-	-	-	4	-	1	2	-	1	-
	Mujer	1	1	-	-	-	-	-	1	-	-	-	1	-	-
<b>Y83</b>	<b>Cirugía y otros procedimientos quirúrgicos como la causa de reacción anormal del paciente o de complicación posterior, sin mención de incidente en el momento de efectuar el procedimiento</b>	13	13	-	1	-	-	1	12	1	-	6	-	5	-
	Hombre	4	4	-	-	-	-	-	4	1	-	2	-	1	-
	Mujer	9	9	-	1	-	-	1	8	-	-	4	-	4	-
<b>Y86</b>	<b>Secuelas de otros accidentes</b>	15	14	1	-	-	-	-	15	-	-	2	2	11	-
	Hombre	7	7	-	-	-	-	-	7	-	-	2	2	3	-
	Mujer	8	7	1	-	-	-	-	8	-	-	-	-	8	-
<b>Y88</b>	<b>Secuelas con atención medica y quirúrgica como causa externa</b>	5	5	-	-	-	-	-	5	-	-	2	2	1	-
	Hombre	4	4	-	-	-	-	-	4	-	-	2	1	1	-
	Mujer	1	1	-	-	-	-	-	1	-	-	-	1	-	-
<b>Y89</b>	<b>Secuelas de otras causas externas</b>	15	13	2	-	-	-	-	14	-	-	5	-	9	1
	Hombre	8	6	2	-	-	-	-	7	-	-	5	-	2	1
	Mujer	7	7	-	-	-	-	-	7	-	-	-	-	7	-

Fuente: Base de datos de nacimientos y defunciones 2012

Cuadro No. 11 Defunciones totales por tipo de certificación y grupos de edad, según sexo y causas de muerte  
Lista especial de tabulación 6/67 (Décima Revisión CIE - 10)

Código	Causas de muerte y sexo	Total fallecidos	Tipo de certificación		Grupos de edad													Edad ignorada
			Con certificado	Sin certificado	Menores de 1 año				Mayores de 1 año									
					Total	- 7 días	7 - 27 días	28 días a 11 meses	Total	1 - 4 años	5 - 9 años	10 - 14 años	15 - 19 años	20 - 49 años	50 - 59 años	60 y más años		
	<b>Total República</b>	<b>63.511</b>	<b>57.427</b>	<b>6.084</b>	<b>3.002</b>	<b>1.171</b>	<b>395</b>	<b>1.436</b>	<b>60.459</b>	<b>994</b>	<b>522</b>	<b>578</b>	<b>1.322</b>	<b>11.082</b>	<b>5.944</b>	<b>40.017</b>	<b>50</b>	
	Hombre	35.314	31.498	3.816	1.656	684	218	754	33.627	527	278	346	924	7.666	3.384	20.502	31	
	Mujer	28.197	25.929	2.268	1.346	487	177	682	26.832	467	244	232	398	3.416	2.560	19.515	19	
<b>0.00</b>	<b>SÍNTOMAS, SIGNOS Y HALLAZGOS ANORMALES, CLÍNICOS Y DE LABORATORIO</b>	<b>5.623</b>	<b>1.577</b>	<b>4.046</b>	<b>217</b>	<b>20</b>	<b>12</b>	<b>185</b>	<b>5.395</b>	<b>138</b>	<b>54</b>	<b>38</b>	<b>47</b>	<b>584</b>	<b>367</b>	<b>4.167</b>	<b>11</b>	
	Hombre	2.900	800	2.100	109	13	4	92	2.786	73	28	21	30	347	184	2.103	5	
	Mujer	2.723	777	1.946	108	7	8	93	2.609	65	26	17	17	237	183	2.064	6	
<b>1.00</b>	<b>ENFERMEDADES TRANSMISIBLES</b>	<b>6.121</b>	<b>6.088</b>	<b>33</b>	<b>345</b>	<b>9</b>	<b>13</b>	<b>323</b>	<b>5.772</b>	<b>265</b>	<b>76</b>	<b>62</b>	<b>70</b>	<b>1.098</b>	<b>370</b>	<b>3.831</b>	<b>4</b>	
<b>1.01</b>	<b>Enfermedades infecciosas intestinales</b>	<b>230</b>	<b>198</b>	<b>32</b>	<b>44</b>	<b>1</b>	<b>1</b>	<b>42</b>	<b>186</b>	<b>53</b>	<b>10</b>	<b>6</b>	<b>5</b>	<b>10</b>	<b>9</b>	<b>93</b>	<b>-</b>	
	Hombre	126	109	17	27	1	-	26	99	35	5	3	1	6	4	45	-	
	Mujer	104	89	15	17	-	1	16	87	18	5	3	4	4	5	48	-	
<b>1.02</b>	<b>Tuberculosis</b>	<b>429</b>	<b>429</b>	<b>-</b>	<b>1</b>	<b>-</b>	<b>-</b>	<b>1</b>	<b>427</b>	<b>-</b>	<b>2</b>	<b>3</b>	<b>13</b>	<b>128</b>	<b>60</b>	<b>221</b>	<b>1</b>	
	Hombre	285	285	-	1	-	-	1	283	-	1	2	8	93	37	142	1	
	Mujer	144	144	-	-	-	-	-	144	-	1	1	5	35	23	79	-	
<b>1.03</b>	<b>Ciertas enfermedades transmisibles por vectores y rabia</b>	<b>58</b>	<b>58</b>	<b>-</b>	<b>7</b>	<b>-</b>	<b>-</b>	<b>7</b>	<b>51</b>	<b>3</b>	<b>3</b>	<b>9</b>	<b>2</b>	<b>13</b>	<b>2</b>	<b>19</b>	<b>-</b>	
	Hombre	36	36	-	1	-	-	1	35	1	2	6	2	12	-	12	-	
	Mujer	22	22	-	6	-	-	6	16	2	1	3	-	1	2	7	-	
<b>1.04</b>	<b>Ciertas enfermedades inmunoprevenibles</b>	<b>17</b>	<b>17</b>	<b>-</b>	<b>2</b>	<b>1</b>	<b>-</b>	<b>1</b>	<b>15</b>	<b>-</b>	<b>1</b>	<b>-</b>	<b>-</b>	<b>4</b>	<b>2</b>	<b>8</b>	<b>-</b>	
	Hombre	8	8	-	1	1	-	-	7	-	-	-	-	3	2	2	-	
	Mujer	9	9	-	1	-	-	1	8	-	1	-	-	1	-	6	-	
<b>1.05</b>	<b>Meningitis</b>	<b>54</b>	<b>54</b>	<b>-</b>	<b>11</b>	<b>3</b>	<b>3</b>	<b>5</b>	<b>43</b>	<b>6</b>	<b>2</b>	<b>2</b>	<b>-</b>	<b>17</b>	<b>4</b>	<b>12</b>	<b>-</b>	
	Hombre	33	33	-	8	2	3	3	25	3	1	-	-	11	3	7	-	
	Mujer	21	21	-	3	1	-	2	18	3	1	2	-	6	1	5	-	
<b>1.06</b>	<b>Septicemia, excepto neonatal</b>	<b>769</b>	<b>769</b>	<b>-</b>	<b>13</b>	<b>-</b>	<b>-</b>	<b>13</b>	<b>755</b>	<b>13</b>	<b>12</b>	<b>11</b>	<b>9</b>	<b>82</b>	<b>56</b>	<b>572</b>	<b>1</b>	
	Hombre	389	389	-	5	-	-	5	383	4	8	7	4	48	27	285	1	
	Mujer	380	380	-	8	-	-	8	372	9	4	4	5	34	29	287	-	
<b>1.07</b>	<b>Enfermedad por VIH</b>	<b>710</b>	<b>710</b>	<b>-</b>	<b>7</b>	<b>1</b>	<b>-</b>	<b>6</b>	<b>703</b>	<b>5</b>	<b>1</b>	<b>-</b>	<b>8</b>	<b>565</b>	<b>75</b>	<b>49</b>	<b>-</b>	
	Hombre	536	536	-	3	1	-	2	533	3	-	-	4	430	53	43	-	
	Mujer	174	174	-	4	-	-	4	170	2	1	-	4	135	22	6	-	
<b>1.08</b>	<b>Infecciones respiratorias agudas</b>	<b>3.737</b>	<b>3.736</b>	<b>1</b>	<b>258</b>	<b>3</b>	<b>8</b>	<b>247</b>	<b>3.477</b>	<b>178</b>	<b>41</b>	<b>31</b>	<b>31</b>	<b>251</b>	<b>151</b>	<b>2.794</b>	<b>2</b>	
	Hombre	1.878	1.878	-	140	1	5	134	1.737	90	20	19	23	144	80	1.361	1	
	Mujer	1.859	1.858	1	118	2	3	113	1.740	88	21	12	8	107	71	1.433	1	
<b>1.09</b>	<b>Resto de ciertas enfermedades infecciosas y parasitarias</b>	<b>117</b>	<b>117</b>	<b>-</b>	<b>2</b>	<b>-</b>	<b>1</b>	<b>1</b>	<b>115</b>	<b>7</b>	<b>4</b>	<b>-</b>	<b>2</b>	<b>28</b>	<b>11</b>	<b>63</b>	<b>-</b>	
	Hombre	70	70	-	-	-	-	-	70	4	1	-	1	18	6	40	-	
	Mujer	47	47	-	2	-	1	1	45	3	3	-	1	10	5	23	-	
<b>2.00</b>	<b>NEOPLASIAS</b>	<b>10.234</b>	<b>10.234</b>	<b>-</b>	<b>10</b>	<b>1</b>	<b>-</b>	<b>9</b>	<b>10.224</b>	<b>80</b>	<b>72</b>	<b>72</b>	<b>114</b>	<b>1.421</b>	<b>1.349</b>	<b>7.116</b>	<b>-</b>	
<b>2.01</b>	<b>Tumor maligno del estomago</b>	<b>1.719</b>	<b>1.719</b>	<b>-</b>	<b>-</b>	<b>-</b>	<b>-</b>	<b>-</b>	<b>1.719</b>	<b>-</b>	<b>-</b>	<b>1</b>	<b>3</b>	<b>197</b>	<b>213</b>	<b>1.305</b>	<b>-</b>	
	Hombre	972	972	-	-	-	-	-	972	-	-	1	1	98	124	748	-	
	Mujer	747	747	-	-	-	-	-	747	-	-	-	2	99	89	557	-	
<b>2.02</b>	<b>Tumor maligno del colon y de la unión rectosigmoidea</b>	<b>536</b>	<b>536</b>	<b>-</b>	<b>-</b>	<b>-</b>	<b>-</b>	<b>-</b>	<b>536</b>	<b>-</b>	<b>-</b>	<b>-</b>	<b>3</b>	<b>55</b>	<b>74</b>	<b>404</b>	<b>-</b>	
	Hombre	239	239	-	-	-	-	-	239	-	-	-	2	30	33	174	-	
	Mujer	297	297	-	-	-	-	-	297	-	-	-	1	25	41	230	-	

Cuadro No. 11 Defunciones totales por tipo de certificación y grupos de edad, según sexo y causas de muerte  
Lista especial de tabulación 6/67 (Décima Revisión CIE - 10)

Código	Causas de muerte y sexo	Total fallecidos	Tipo de certificación		Grupos de edad													Edad ignorada
			Con certificado	Sin certificado	Menores de 1 año				Mayores de 1 año									
					Total	- 7 días	7 - 27 días	28 días a 11 meses	Total	1 - 4 años	5 - 9 años	10 - 14 años	15 - 19 años	20 - 49 años	50 - 59 años	60 y más años		
<b>2.03</b>	<b>Tumor maligno de los órganos digestivos y de perit. excepto estomago y colon</b>	<b>1.606</b>	<b>1.606</b>	-	<b>1</b>	-	-	<b>1</b>	<b>1.605</b>	<b>4</b>	-	<b>1</b>	<b>5</b>	<b>150</b>	<b>200</b>	<b>1.245</b>	-	
	Hombre	745	745	-	1	-	-	1	744	3	-	1	3	82	90	565	-	
	Mujer	861	861	-	-	-	-	-	861	1	-	-	2	68	110	680	-	
<b>2.04</b>	<b>Tumor maligno de la tráquea, los bronquios y el pulmón</b>	<b>755</b>	<b>755</b>	-	-	-	-	-	<b>755</b>	-	<b>3</b>	<b>1</b>	<b>4</b>	<b>65</b>	<b>101</b>	<b>581</b>	-	
	Hombre	434	434	-	-	-	-	-	434	-	3	-	2	31	55	343	-	
	Mujer	321	321	-	-	-	-	-	321	-	-	1	2	34	46	238	-	
<b>2.05</b>	<b>Tumor maligno de órganos respiratorios e intratorácicos, excepto tráquea, bronquios y pulmón</b>	<b>90</b>	<b>90</b>	-	<b>1</b>	-	-	<b>1</b>	<b>89</b>	-	-	-	-	<b>6</b>	<b>13</b>	<b>70</b>	-	
	Hombre	62	62	-	-	-	-	-	62	-	-	-	-	3	12	47	-	
	Mujer	28	28	-	1	-	-	1	27	-	-	-	-	3	1	23	-	
<b>2.06</b>	<b>Tumor maligno de la mama de la mujer</b>	<b>518</b>	<b>518</b>	-	-	-	-	-	<b>518</b>	-	-	-	-	<b>105</b>	<b>129</b>	<b>284</b>	-	
	Hombre	5	5	-	-	-	-	-	5	-	-	-	-	1	1	3	-	
	Mujer	513	513	-	-	-	-	-	513	-	-	-	-	104	128	281	-	
<b>2.07</b>	<b>Tumor maligno del cuello del útero</b>	<b>329</b>	<b>329</b>	-	-	-	-	-	<b>329</b>	-	-	-	-	<b>90</b>	<b>62</b>	<b>177</b>	-	
	Mujer	329	329	-	-	-	-	-	329	-	-	-	-	90	62	177	-	
<b>2.08</b>	<b>Tumor maligno del cuerpo del útero</b>	<b>33</b>	<b>33</b>	-	-	-	-	-	<b>33</b>	-	-	-	<b>2</b>	<b>4</b>	<b>5</b>	<b>22</b>	-	
	Mujer	33	33	-	-	-	-	-	33	-	-	-	2	4	5	22	-	
<b>2.09</b>	<b>Tumor maligno del útero, parte no especificada</b>	<b>335</b>	<b>335</b>	-	-	-	-	-	<b>335</b>	-	-	-	-	<b>64</b>	<b>53</b>	<b>218</b>	-	
	Mujer	335	335	-	-	-	-	-	335	-	-	-	-	64	53	218	-	
<b>2.10</b>	<b>Tumor maligno de la próstata</b>	<b>879</b>	<b>879</b>	-	-	-	-	-	<b>879</b>	-	-	-	-	<b>4</b>	<b>30</b>	<b>845</b>	-	
	Hombre	879	879	-	-	-	-	-	879	-	-	-	-	4	30	845	-	
<b>2.11</b>	<b>Tumor maligno de otros órganos genitourinarios</b>	<b>481</b>	<b>481</b>	-	-	-	-	-	<b>481</b>	<b>2</b>	<b>1</b>	<b>2</b>	<b>4</b>	<b>70</b>	<b>77</b>	<b>325</b>	-	
	Hombre	198	198	-	-	-	-	-	198	2	1	1	1	26	25	142	-	
	Mujer	283	283	-	-	-	-	-	283	-	-	1	3	44	52	183	-	
<b>2.12</b>	<b>Leucemia</b>	<b>530</b>	<b>530</b>	-	<b>1</b>	-	-	<b>1</b>	<b>529</b>	<b>36</b>	<b>39</b>	<b>35</b>	<b>40</b>	<b>141</b>	<b>62</b>	<b>176</b>	-	
	Hombre	290	290	-	1	-	-	1	289	19	21	20	28	74	35	92	-	
	Mujer	240	240	-	-	-	-	-	240	17	18	15	12	67	27	84	-	
<b>2.13</b>	<b>Tumor maligno del tejido linfático de otros órganos hematopoyéticos y de tejidos afines</b>	<b>501</b>	<b>501</b>	-	<b>1</b>	<b>1</b>	-	-	<b>500</b>	<b>1</b>	<b>1</b>	<b>5</b>	<b>9</b>	<b>104</b>	<b>77</b>	<b>303</b>	-	
	Hombre	309	309	-	-	-	-	-	309	1	1	4	8	65	44	186	-	
	Mujer	192	192	-	1	1	-	-	191	-	-	1	1	39	33	117	-	
<b>2.14</b>	<b>Tumores malignos de otras localizaciones y de las no especificadas</b>	<b>1.563</b>	<b>1.563</b>	-	<b>2</b>	-	-	<b>2</b>	<b>1.561</b>	<b>28</b>	<b>23</b>	<b>21</b>	<b>37</b>	<b>290</b>	<b>207</b>	<b>955</b>	-	
	Hombre	755	755	-	2	-	-	2	753	13	10	11	28	144	86	461	-	
	Mujer	808	808	-	-	-	-	-	808	15	13	10	9	146	121	494	-	
<b>2.15</b>	<b>Tumores in situ, benignos y los de comportamiento incierto y desconocidos</b>	<b>359</b>	<b>359</b>	-	<b>4</b>	-	-	<b>4</b>	<b>355</b>	<b>9</b>	<b>5</b>	<b>6</b>	<b>7</b>	<b>76</b>	<b>46</b>	<b>206</b>	-	
	Hombre	159	159	-	1	-	-	1	158	2	2	4	5	34	21	90	-	
	Mujer	200	200	-	3	-	-	3	197	7	3	2	2	42	25	116	-	
<b>3.00</b>	<b>ENFERMEDADES DEL SISTEMA CIRCULATORIO</b>	<b>14.387</b>	<b>14.387</b>	-	<b>43</b>	<b>2</b>	-	<b>41</b>	<b>14.339</b>	<b>33</b>	<b>17</b>	<b>28</b>	<b>70</b>	<b>1.168</b>	<b>1.326</b>	<b>11.697</b>	<b>5</b>	

Cuadro No. 11 Defunciones totales por tipo de certificación y grupos de edad, según sexo y causas de muerte  
Lista especial de tabulación 6/67 (Décima Revisión CIE - 10)

Código	Causas de muerte y sexo	Total fallecidos	Tipo de certificación		Grupos de edad													Edad ignorada
			Con certificado	Sin certificado	Menores de 1 año				Mayores de 1 año									
					Total	- 7 días	7 - 27 días	28 días a 11 meses	Total	1 - 4 años	5 - 9 años	10 - 14 años	15 - 19 años	20 - 49 años	50 - 59 años	60 y más años		
3.01	Fiebre reumática aguda y enf. cardiac. reumáticas crónicas	79	79	-	-	-	-	-	79	-	-	-	2	23	8	46	-	
	Hombre	26	26	-	-	-	-	-	26	-	-	-	2	7	2	15	-	
	Mujer	53	53	-	-	-	-	-	53	-	-	-	-	16	6	31	-	
3.02	Enfermedades hipertensivas	5.365	5.365	-	2	-	-	2	5.363	1	1	1	3	323	491	4.543	-	
	Hombre	2.727	2.727	-	1	-	-	1	2.726	-	-	1	-	204	295	2.226	-	
	Mujer	2.638	2.638	-	1	-	-	1	2.637	1	1	-	3	119	196	2.317	-	
3.03	Enfermedades isquémicas del corazón	2.068	2.068	-	-	-	-	-	2.067	-	-	-	14	186	236	1.631	1	
	Hombre	1.239	1.239	-	-	-	-	-	1.239	-	-	-	12	138	169	920	-	
	Mujer	829	829	-	-	-	-	-	828	-	-	-	2	48	67	711	1	
3.04	Enfermedades cardiopulmonares, enfermedades de la circulación, pulmón y otras formas de enfermedades del corazón	1.118	1.118	-	18	1	-	17	1.098	16	2	7	13	129	84	847	2	
	Hombre	567	567	-	8	1	-	7	558	10	1	4	9	75	50	409	1	
	Mujer	551	551	-	10	-	-	10	540	6	1	3	4	54	34	438	1	
3.05	Paro cardiaco	355	355	-	8	1	-	7	347	6	5	5	3	47	27	254	-	
	Hombre	174	174	-	5	1	-	4	169	5	4	5	2	29	13	111	-	
	Mujer	181	181	-	3	-	-	3	178	1	1	-	1	18	14	143	-	
3.06	Insuficiencia cardiaca	1.693	1.693	-	8	-	-	8	1.683	8	2	6	10	108	116	1.433	2	
	Hombre	898	898	-	3	-	-	3	893	6	1	4	5	76	72	729	2	
	Mujer	795	795	-	5	-	-	5	790	2	1	2	5	32	44	704	-	
3.07	Enfermedades cerebrovasculares	3.290	3.290	-	7	-	-	7	3.283	1	6	8	23	316	326	2.603	-	
	Hombre	1.657	1.657	-	3	-	-	3	1.654	-	3	6	10	182	180	1.273	-	
	Mujer	1.633	1.633	-	4	-	-	4	1.629	1	3	2	13	134	146	1.330	-	
3.08	Aterosclerosis	130	130	-	-	-	-	-	130	-	-	-	-	2	6	122	-	
	Hombre	62	62	-	-	-	-	-	62	-	-	-	-	2	4	56	-	
	Mujer	68	68	-	-	-	-	-	68	-	-	-	-	-	2	66	-	
3.09	Las demás enfermedades del sistema circulatorio	289	289	-	-	-	-	-	289	1	1	1	2	34	32	218	-	
	Hombre	151	151	-	-	-	-	-	151	-	-	-	2	20	18	111	-	
	Mujer	138	138	-	-	-	-	-	138	1	1	1	-	14	14	107	-	
4.00	CIERTAS AFECCIONES ORIGINADAS EN EL PERIODO PERINATAL	1.513	1.501	12	1.512	886	270	356	-	-	-	-	-	-	-	-	1	
4.01	Feto y recién nacido afectados por ciertas afecciones maternas	4	4	-	4	3	-	1	-	-	-	-	-	-	-	-	-	
	Hombre	3	3	-	3	2	-	1	-	-	-	-	-	-	-	-	-	
	Mujer	1	1	-	1	1	-	-	-	-	-	-	-	-	-	-	-	
4.02	Feto y recién nacido afectada por complicaciones obstétricas y traumatismos del nacimiento	21	21	-	21	16	3	2	-	-	-	-	-	-	-	-	-	
	Hombre	8	8	-	8	7	-	1	-	-	-	-	-	-	-	-	-	
	Mujer	13	13	-	13	9	3	1	-	-	-	-	-	-	-	-	-	
4.03	Retardo del crecimiento del feto, desnutrición feto, gestación corta y bajo peso al nacer	580	580	-	579	401	103	75	-	-	-	-	-	-	-	-	1	
	Hombre	339	339	-	338	235	59	44	-	-	-	-	-	-	-	-	1	
	Mujer	241	241	-	241	166	44	31	-	-	-	-	-	-	-	-	-	

Cuadro No. 11 Defunciones totales por tipo de certificación y grupos de edad, según sexo y causas de muerte  
Lista especial de tabulación 6/67 (Décima Revisión CIE - 10)

Código	Causas de muerte y sexo	Total fallecidos	Tipo de certificación		Grupos de edad												
			Con certificado	Sin certificado	Menores de 1 año			Mayores de 1 año						Edad ignorada			
					Total	- 7 días	7 - 27 días	28 días a 11 meses	Total	1 - 4 años	5 - 9 años	10 - 14 años	15 - 19 años		20 - 49 años	50 - 59 años	60 y más años
4.04	Trastornos respiratorios específicos del periodo perinatal	564	560	4	564	317	63	184	-	-	-	-	-	-	-	-	-
	Hombre	318	316	2	318	187	42	89	-	-	-	-	-	-	-	-	-
	Mujer	246	244	2	246	130	21	95	-	-	-	-	-	-	-	-	-
4.05	Sepsis bacteriana del recién nacido	149	148	1	149	60	45	44	-	-	-	-	-	-	-	-	-
	Hombre	82	81	1	82	35	25	22	-	-	-	-	-	-	-	-	-
	Mujer	67	67	-	67	25	20	22	-	-	-	-	-	-	-	-	-
4.06	Resto de ciertas afecciones originadas en el periodo perinatal	195	188	7	195	89	56	50	-	-	-	-	-	-	-	-	-
	Hombre	112	106	6	112	55	30	27	-	-	-	-	-	-	-	-	-
	Mujer	83	82	1	83	34	26	23	-	-	-	-	-	-	-	-	-
5.00	CAUSAS EXTERNAS	9.025	7.056	1.969	141	12	5	124	8.870	268	200	264	845	4.907	828	1.558	14
5.01	Accidente de transporte terrestre	3.176	2.545	631	15	1	1	13	3.157	92	113	74	281	1.768	308	521	4
	Hombre	2.521	1.998	523	11	-	1	10	2.507	48	65	47	232	1.497	241	377	3
	Mujer	655	547	108	4	1	-	3	650	44	48	27	49	271	67	144	1
5.02	Los demás accidentes de transporte y los no especificado	10	6	4	-	-	-	-	10	-	-	-	2	7	-	1	-
	Hombre	8	5	3	-	-	-	-	8	-	-	-	2	6	-	-	-
	Mujer	2	1	1	-	-	-	-	2	-	-	-	-	1	-	1	-
5.03	Caídas	468	393	75	4	-	-	4	463	12	6	9	13	166	61	196	1
	Hombre	352	293	59	2	-	-	2	349	7	3	4	10	149	50	126	1
	Mujer	116	100	16	2	-	-	2	114	5	3	5	3	17	11	70	-
5.04	Accidentes por disparo de arma de fuego	11	9	2	-	-	-	-	11	-	-	-	-	9	1	1	-
	Hombre	10	9	1	-	-	-	-	10	-	-	-	-	8	1	1	-
	Mujer	1	-	1	-	-	-	-	1	-	-	-	-	1	-	-	-
5.05	Ahogamiento y sumersión accidentales	485	321	164	3	-	-	3	482	71	29	25	60	210	30	57	-
	Hombre	396	258	138	3	-	-	3	393	41	18	16	56	186	27	49	-
	Mujer	89	63	26	-	-	-	-	89	30	11	9	4	24	3	8	-
5.06	Accidentes que obstruyen la respiración	343	315	28	95	9	4	82	247	25	7	12	11	97	30	65	1
	Hombre	248	227	21	53	5	2	46	195	11	3	8	11	89	24	49	-
	Mujer	95	88	7	42	4	2	36	52	14	4	4	-	8	6	16	1
5.07	Exposición a la corriente eléctrica	142	94	48	-	-	-	-	142	2	4	5	15	103	5	8	-
	Hombre	134	89	45	-	-	-	-	134	2	4	3	14	98	5	8	-
	Mujer	8	5	3	-	-	-	-	8	-	-	2	1	5	-	-	-
5.08	Exposición al humo, fuego y llamas	87	72	15	1	-	-	1	84	5	5	4	3	25	9	33	2
	Hombre	54	46	8	-	-	-	-	53	4	1	2	3	16	7	20	1
	Mujer	33	26	7	1	-	-	1	31	1	4	2	-	9	2	13	1
5.09	Envenenamiento accidental, por exposición a sustancias nocivas	80	65	15	1	-	-	1	79	7	2	3	4	39	8	16	-
	Hombre	59	46	13	1	-	-	1	58	5	2	-	1	34	7	9	-
	Mujer	21	19	2	-	-	-	-	21	2	-	3	3	5	1	7	-
5.10	Los demás accidentes	928	860	68	11	1	-	10	916	28	22	31	62	364	82	327	1
	Hombre	679	627	52	5	1	-	4	673	14	11	19	52	310	60	207	1
	Mujer	249	233	16	6	-	-	6	243	14	11	12	10	54	22	120	-
5.11	Lesiones auto infligidas intencionalmente	976	759	217	-	-	-	-	976	-	-	66	204	536	80	90	-
	Hombre	711	532	179	-	-	-	-	711	-	-	39	204	408	67	76	-
	Mujer	265	227	38	-	-	-	-	265	-	-	27	83	128	13	14	-



Cuadro No. 11 Defunciones totales por tipo de certificación y grupos de edad, según sexo y causas de muerte  
Lista especial de tabulación 6/67 (Décima Revisión CIE - 10)

Código	Causas de muerte y sexo	Total fallecidos	Tipo de certificación		Grupos de edad													Edad ignorada
			Con certificado	Sin certificado	Menores de 1 año				Mayores de 1 año									
					Total	- 7 días	7 - 27 días	28 días a 11 meses	Total	1 - 4 años	5 - 9 años	10 - 14 años	15 - 19 años	20 - 49 años	50 - 59 años	60 y más años		
<b>5.12</b>	<b>Agresiones (homicidios)</b>	<b>1.706</b>	<b>1.160</b>	<b>546</b>	<b>3</b>	<b>1</b>	-	<b>2</b>	<b>1.700</b>	<b>5</b>	<b>2</b>	<b>13</b>	<b>140</b>	<b>1.275</b>	<b>151</b>	<b>114</b>	<b>3</b>	
	Hombre	1.505	1.008	497	2	1	-	1	1.501	3	-	6	124	1.139	137	92	2	
	Mujer	201	152	49	1	-	-	1	199	2	2	7	16	136	14	22	1	
<b>5.13</b>	<b>Eventos de intención no determinada</b>	<b>578</b>	<b>425</b>	<b>153</b>	<b>8</b>	-	-	<b>8</b>	<b>569</b>	<b>21</b>	<b>10</b>	<b>22</b>	<b>50</b>	<b>299</b>	<b>61</b>	<b>106</b>	<b>1</b>	
	Hombre	469	337	132	6	-	-	6	462	12	6	15	39	266	47	77	1	
	Mujer	109	88	21	2	-	-	2	107	9	4	7	11	33	14	29	-	
<b>5.14</b>	<b>Las demás causas externas</b>	<b>35</b>	<b>32</b>	<b>3</b>	-	-	-	-	<b>34</b>	-	-	-	-	<b>9</b>	<b>2</b>	<b>23</b>	<b>1</b>	
	Hombre	19	17	2	-	-	-	-	18	-	-	-	-	9	2	7	1	
	Mujer	16	15	1	-	-	-	-	16	-	-	-	-	-	-	16	-	
<b>6.00</b>	<b>TODAS LAS DEMÁS ENFERMEDADES</b>	<b>16.608</b>	<b>16.584</b>	<b>24</b>	<b>734</b>	<b>241</b>	<b>95</b>	<b>398</b>	<b>15.859</b>	<b>210</b>	<b>103</b>	<b>114</b>	<b>176</b>	<b>1.904</b>	<b>1.704</b>	<b>11.648</b>	<b>15</b>	
<b>6.01</b>	<b>Diabetes Mellitus</b>	<b>4.630</b>	<b>4.630</b>	-	-	-	-	-	<b>4.629</b>	<b>1</b>	<b>2</b>	<b>2</b>	<b>10</b>	<b>323</b>	<b>679</b>	<b>3.612</b>	<b>1</b>	
	Hombre	2.117	2.117	-	-	-	-	-	2.117	1	1	1	2	173	345	1.594	-	
	Mujer	2.513	2.513	-	-	-	-	-	2.512	-	1	1	8	150	334	2.018	1	
<b>6.02</b>	<b>Deficiencias nutricionales y anemias nutricionales</b>	<b>505</b>	<b>505</b>	-	<b>29</b>	-	<b>2</b>	<b>27</b>	<b>473</b>	<b>20</b>	<b>6</b>	<b>6</b>	<b>6</b>	<b>25</b>	<b>11</b>	<b>399</b>	<b>3</b>	
	Hombre	214	214	-	17	-	2	15	195	9	-	2	2	12	7	163	2	
	Mujer	291	291	-	12	-	-	12	278	11	6	4	4	13	4	236	1	
<b>6.03</b>	<b>Trastornos del comportamiento</b>	<b>291</b>	<b>276</b>	<b>15</b>	-	-	-	-	<b>290</b>	-	-	-	-	<b>86</b>	<b>57</b>	<b>147</b>	<b>1</b>	
	Hombre	215	200	15	-	-	-	-	214	-	-	-	-	73	43	98	1	
	Mujer	76	76	-	-	-	-	-	76	-	-	-	-	13	14	49	-	
<b>6.04</b>	<b>Enfermedades del sistema nervioso, excepto meningitis</b>	<b>1.155</b>	<b>1.154</b>	<b>1</b>	<b>37</b>	<b>3</b>	<b>1</b>	<b>33</b>	<b>1.117</b>	<b>57</b>	<b>42</b>	<b>47</b>	<b>33</b>	<b>204</b>	<b>71</b>	<b>663</b>	<b>1</b>	
	Hombre	599	599	-	23	3	-	20	575	27	28	29	18	110	41	322	1	
	Mujer	556	555	1	14	-	1	13	542	30	14	18	15	94	30	341	-	
<b>6.05</b>	<b>Enfermedades crónicas de las vías respiratorias inferiores</b>	<b>1.356</b>	<b>1.354</b>	<b>2</b>	<b>7</b>	-	-	<b>7</b>	<b>1.349</b>	<b>3</b>	<b>2</b>	<b>1</b>	<b>4</b>	<b>32</b>	<b>36</b>	<b>1.271</b>	-	
	Hombre	775	773	2	2	-	-	2	773	3	1	-	2	22	17	728	-	
	Mujer	581	581	-	5	-	-	5	576	-	1	1	2	10	19	543	-	
<b>6.06</b>	<b>Resto de enfermedades del sistema respiratorio</b>	<b>1.090</b>	<b>1.090</b>	-	<b>28</b>	<b>1</b>	<b>1</b>	<b>26</b>	<b>1.059</b>	<b>14</b>	<b>6</b>	<b>7</b>	<b>19</b>	<b>147</b>	<b>85</b>	<b>781</b>	<b>3</b>	
	Hombre	586	586	-	10	-	-	10	575	5	2	4	7	90	51	416	1	
	Mujer	504	504	-	18	1	1	16	484	9	4	3	12	57	34	365	2	
<b>6.07</b>	<b>Apendicitis, hernia de la cavidad abdominal y obstrucción intestinal</b>	<b>293</b>	<b>293</b>	-	<b>6</b>	<b>1</b>	-	<b>5</b>	<b>285</b>	<b>3</b>	<b>3</b>	<b>2</b>	<b>3</b>	<b>27</b>	<b>21</b>	<b>226</b>	<b>2</b>	
	Hombre	139	139	-	2	-	-	2	135	2	1	2	2	15	11	102	2	
	Mujer	154	154	-	4	1	-	3	150	1	2	-	1	12	10	124	-	
<b>6.08</b>	<b>Cirrosis y ciertas otras enfermedades crónicas del hígado</b>	<b>1.963</b>	<b>1.963</b>	-	<b>5</b>	-	-	<b>5</b>	<b>1.958</b>	<b>5</b>	<b>1</b>	<b>1</b>	<b>7</b>	<b>282</b>	<b>353</b>	<b>1.309</b>	-	
	Hombre	1.183	1.183	-	3	-	-	3	1.180	2	-	1	5	204	240	728	-	
	Mujer	780	780	-	2	-	-	2	778	3	1	-	2	78	113	581	-	
<b>6.09</b>	<b>Resto de enfermedades del sistema digestivo</b>	<b>1.590</b>	<b>1.590</b>	-	<b>14</b>	<b>2</b>	<b>2</b>	<b>10</b>	<b>1.575</b>	<b>12</b>	<b>5</b>	<b>9</b>	<b>10</b>	<b>218</b>	<b>140</b>	<b>1.181</b>	<b>1</b>	
	Hombre	845	845	-	8	1	1	6	836	8	1	6	6	140	77	598	1	
	Mujer	745	745	-	6	1	1	4	739	4	4	3	4	78	63	583	-	
<b>6.10</b>	<b>Enfermedades del sistema urinario</b>	<b>1.742</b>	<b>1.742</b>	-	<b>8</b>	<b>1</b>	<b>1</b>	<b>6</b>	<b>1.732</b>	<b>3</b>	<b>2</b>	<b>5</b>	<b>19</b>	<b>182</b>	<b>156</b>	<b>1.365</b>	<b>2</b>	
	Hombre	932	932	-	2	-	-	2	930	2	2	4	7	97	85	733	-	
	Mujer	810	810	-	6	1	1	4	802	1	-	1	12	85	71	632	2	



Cuadro No. 11 Defunciones totales por tipo de certificación y grupos de edad, según sexo y causas de muerte  
Lista especial de tabulación 6/67 (Décima Revisión CIE - 10)

Código	Causas de muerte y sexo	Total fallecidos	Tipo de certificación		Grupos de edad												Edad ignorada	
			Con certificado	Sin certificado	Menores de 1 año				Mayores de 1 año									
					Total	- 7 días	7 - 27 días	28 días a 11 meses	Total	1 - 4 años	5 - 9 años	10 - 14 años	15 - 19 años	20 - 49 años	50 - 59 años	60 y más años		
<b>6.11</b>	<b>Hiperplasia de la próstata</b>	<b>74</b>	<b>74</b>	-	-	-	-	-	-	<b>74</b>	-	-	-	-	-	-	<b>74</b>	-
	Hombre	74	74	-	-	-	-	-	-	74	-	-	-	-	-	-	74	-
<b>6.12</b>	<b>Embarazo, parto y puerperio</b>	<b>205</b>	<b>199</b>	<b>6</b>	-	-	-	-	-	<b>205</b>	-	-	-	<b>30</b>	<b>174</b>	<b>1</b>	-	-
	Mujer	205	199	6	-	-	-	-	-	205	-	-	-	30	174	1	-	-
<b>6.13</b>	<b>Malformaciones congénitas, deformaciones y anomalías. cromosómicas</b>	<b>770</b>	<b>770</b>	-	<b>568</b>	<b>232</b>	<b>85</b>	<b>251</b>	<b>202</b>	<b>68</b>	<b>20</b>	<b>23</b>	<b>17</b>	<b>43</b>	<b>12</b>	<b>19</b>	-	-
	Hombre	404	404	-	305	131	41	133	99	33	10	12	7	22	8	7	-	-
	Mujer	366	366	-	263	101	44	118	103	35	10	11	10	21	4	12	-	-
<b>6.14</b>	<b>Resto de enfermedades</b>	<b>944</b>	<b>944</b>	-	<b>32</b>	<b>1</b>	<b>3</b>	<b>28</b>	<b>911</b>	<b>24</b>	<b>14</b>	<b>11</b>	<b>18</b>	<b>161</b>	<b>82</b>	<b>601</b>	<b>1</b>	-
	Hombre	395	395	-	20	-	3	17	374	14	6	6	8	56	29	255	1	-
	Mujer	549	549	-	12	1	-	11	537	10	8	5	10	105	53	346	-	-

Fuente: Base de datos de nacimientos y defunciones 2012

Cuadro No. 12 Defunciones masculinas, por provincias y áreas de residencia habitual de la persona fallecida, según causas de muerte  
(Lista condensada de 103 grupos - Décima Revisión CIE - 10)

Código	Causas de muerte	Total República				Azuay			Bolívar			Cañar			Carchi		
		Total	Urbana	Rural	Ignorado	Total	Urbana	Rural	Total	Urbana	Rural	Total	Urbana	Rural	Total	Urbana	Rural
	<b>Total República</b>	<b>35.314</b>	<b>28.099</b>	<b>7.201</b>	<b>14</b>	<b>1.711</b>	<b>1.171</b>	<b>540</b>	<b>575</b>	<b>412</b>	<b>163</b>	<b>575</b>	<b>374</b>	<b>201</b>	<b>374</b>	<b>260</b>	<b>114</b>
<b>001</b>	<b>Ciertas enfermedades infecciosas y parasitarias</b>	<b>1.450</b>	<b>1.212</b>	<b>238</b>	<b>-</b>	<b>41</b>	<b>27</b>	<b>14</b>	<b>15</b>	<b>9</b>	<b>6</b>	<b>14</b>	<b>6</b>	<b>8</b>	<b>1</b>	<b>1</b>	<b>-</b>
003	Diarrea y gastroenteritis de presunto origen infeccioso	101	67	34	-	7	3	4	-	-	-	2	-	2	-	-	-
004	Otras enfermedades infecciosas intestinales	25	15	10	-	3	1	2	-	-	-	-	-	-	-	-	-
005	Tuberculosis respiratoria	248	215	33	-	4	2	2	5	3	2	2	-	2	-	-	-
006	Otras tuberculosis	37	31	6	-	1	1	-	-	-	-	-	-	-	-	-	-
008	Tétanos	1	1	-	-	-	-	-	-	-	-	-	-	-	-	-	-
012	Septicemia	389	307	82	-	14	10	4	8	5	3	7	4	3	1	1	-
013	Infecciones con un modo de transmisión predominio sexual	2	-	2	-	-	-	-	-	-	-	-	-	-	-	-	-
014	Poliomielitis aguda	1	-	1	-	-	-	-	-	-	-	-	-	-	-	-	-
016	Fiebre amarilla	1	1	-	-	-	-	-	-	-	-	-	-	-	-	-	-
017	Otras fiebres virales transmitidas por artropod y fieb. Hemorr. Vir.	19	14	5	-	-	-	-	-	-	-	-	-	-	-	-	-
019	Hepatitis viral	16	14	2	-	3	3	-	-	-	-	-	-	-	-	-	-
020	Enfermedad por virus de la inmunodeficiencia humana (VIH)	536	489	47	-	5	4	1	2	1	1	2	1	1	-	-	-
022	Leishmaniasis	2	2	-	-	-	-	-	-	-	-	-	-	-	-	-	-
023	Tripanosomiasis	14	10	4	-	-	-	-	-	-	-	-	-	-	-	-	-
025	Resto de ciertas enfermedades infecciosas y parasitarias	58	46	12	-	4	3	1	-	-	-	1	1	-	-	-	-
<b>026</b>	<b>Tumores (Neoplasias)</b>	<b>5.047</b>	<b>4.127</b>	<b>920</b>	<b>-</b>	<b>262</b>	<b>180</b>	<b>82</b>	<b>85</b>	<b>65</b>	<b>20</b>	<b>73</b>	<b>55</b>	<b>18</b>	<b>66</b>	<b>49</b>	<b>17</b>
027	Tumores malignos del labio. De la cavidad bucal y de la faringe	51	41	10	-	4	2	2	-	-	-	-	-	-	-	-	-
028	Tumor maligno del esófago	92	76	16	-	3	2	1	1	1	-	1	1	-	3	2	1
029	Tumor maligno del estomago	972	756	216	-	68	45	23	23	22	1	16	9	7	16	13	3
030	Tumor maligno del colon del recto y del ano	282	245	37	-	14	9	5	2	2	-	2	2	-	4	2	2
031	Tumor maligno del hígado y de las vías biliares intrahepáticas	328	275	53	-	11	7	4	9	6	3	5	4	1	5	5	-
032	Tumor maligno del páncreas	162	136	26	-	11	7	4	2	1	1	1	1	-	-	-	-
033	Tumor maligno de la laringe	48	44	4	-	1	1	-	-	-	-	2	2	-	-	-	-
034	Tumor maligno de la tráquea de los bronquios y del pulmón	434	377	57	-	20	15	5	4	3	1	5	4	1	6	3	3
035	Melanoma maligno de la piel	27	23	4	-	4	2	2	-	-	-	-	-	-	-	-	-
036	Tumor maligno de la mama	5	4	1	-	1	-	1	-	-	-	-	-	-	-	-	-
040	Tumor maligno de la próstata	879	702	177	-	38	26	12	12	6	6	11	10	1	13	8	5
041	Tumor maligno de la vejiga urinaria	64	57	7	-	3	3	-	-	-	-	2	2	-	-	-	-
042	Tumor maligno de la meninge, del encéfalo y de otras partes del Sistema Nervioso Central	193	148	45	-	11	9	2	4	3	1	4	4	-	1	1	-
043	Linfoma no Hodgkin	211	175	36	-	14	11	3	3	1	2	2	2	-	4	4	-
044	Mieloma múltiple y tumores malignos de célula plasmáticas	62	53	9	-	2	1	1	1	1	-	1	-	1	1	1	-
045	Leucemia	290	232	58	-	9	5	4	4	3	1	4	2	2	5	3	2
046	Resto de tumores malignos	788	650	138	-	39	29	10	18	14	4	14	10	4	7	7	-

Cuadro No. 12 Defunciones masculinas, por provincias y áreas de residencia habitual de la persona fallecida, según causas de muerte  
(Lista condensada de 103 grupos - Décima Revisión CIE - 10)

Código	Causas de muerte	Total República				Azuay			Bolívar			Cañar			Carchi		
		Total	Urbana	Rural	Ignorado	Total	Urbana	Rural	Total	Urbana	Rural	Total	Urbana	Rural	Total	Urbana	Rural
047	Resto de tumores	159	133	26	-	9	6	3	2	2	-	3	2	1	1	-	1
<b>048</b>	<b>Enfermedad de la sangre y órganos hematopoyéticos y ciertos trastornos que afectan al mecanismo de la inmunidad</b>	<b>210</b>	<b>166</b>	<b>44</b>	<b>-</b>	<b>9</b>	<b>7</b>	<b>2</b>	<b>3</b>	<b>3</b>	<b>-</b>	<b>7</b>	<b>3</b>	<b>4</b>	<b>2</b>	<b>2</b>	<b>-</b>
049	Anemias	171	134	37	-	5	4	1	3	3	-	4	3	1	1	1	-
050	Resto de enfermedades de la sangre y de los órganos hematopoyéticos, y ciertos trastornos que afectan al mecanismo de la inmunidad	39	32	7	-	4	3	1	-	-	-	3	-	3	1	1	-
<b>051</b>	<b>Enfermedades endocrinas, nutricionales y metabólicas</b>	<b>2.437</b>	<b>2.132</b>	<b>305</b>	<b>-</b>	<b>52</b>	<b>38</b>	<b>14</b>	<b>20</b>	<b>18</b>	<b>2</b>	<b>14</b>	<b>12</b>	<b>2</b>	<b>26</b>	<b>23</b>	<b>3</b>
052	Diabetes Mellitus	2.117	1.885	232	-	42	31	11	11	11	-	14	12	2	21	19	2
053	Desnutrición	162	117	45	-	5	3	2	7	5	2	-	-	-	2	2	-
054	Resto de enfermedades endocrinas, nutricionales y metabólicas	158	130	28	-	5	4	1	2	2	-	-	-	-	3	2	1
<b>055</b>	<b>Trastornos mentales y del comportamiento</b>	<b>215</b>	<b>146</b>	<b>69</b>	<b>-</b>	<b>28</b>	<b>14</b>	<b>14</b>	<b>2</b>	<b>2</b>	<b>-</b>	<b>16</b>	<b>8</b>	<b>8</b>	<b>3</b>	<b>-</b>	<b>3</b>
056	Trastornos mentales y del comportamiento debido al abuso de sustancias psicoactivas	177	123	54	-	27	13	14	1	1	-	16	8	8	2	-	2
057	Resto de trastornos mentales y del comportamiento	38	23	15	-	1	1	-	1	1	-	-	-	-	1	-	1
<b>058</b>	<b>Enfermedades Del Sistema Nervioso</b>	<b>632</b>	<b>514</b>	<b>118</b>	<b>-</b>	<b>30</b>	<b>24</b>	<b>6</b>	<b>7</b>	<b>4</b>	<b>3</b>	<b>7</b>	<b>6</b>	<b>1</b>	<b>4</b>	<b>3</b>	<b>1</b>
059	Meningitis	33	30	3	-	1	1	-	1	-	1	-	-	-	-	-	-
060	Enfermedad de Alzheimer	109	94	15	-	3	2	1	2	2	-	1	1	-	1	1	-
061	Resto de enfermedades del sistema nervioso	490	390	100	-	26	21	5	4	2	2	6	5	1	3	2	1
<b>064</b>	<b>Enfermedades del Sistema Circulatorio</b>	<b>7.501</b>	<b>6.179</b>	<b>1.317</b>	<b>5</b>	<b>332</b>	<b>217</b>	<b>115</b>	<b>101</b>	<b>79</b>	<b>22</b>	<b>82</b>	<b>56</b>	<b>26</b>	<b>89</b>	<b>57</b>	<b>32</b>
065	Fiebre reumática aguda y enfermedades cardíacas reumáticas crónicas	26	23	3	-	-	-	-	-	-	-	-	-	-	-	-	-
066	Enfermedades hipertensivas	2.727	2.300	426	1	94	59	35	36	27	9	27	19	8	36	23	13
067	Enfermedades isquémicas del corazón	1.239	1.038	199	2	46	31	15	17	15	2	11	7	4	14	12	2
068	Otras enfermedades del corazón	1.639	1.289	349	1	105	71	34	30	23	7	25	16	9	23	12	11
069	Enfermedades cerebrovasculares	1.657	1.355	301	1	64	39	25	15	11	4	15	11	4	16	10	6
070	Aterosclerosis	62	50	12	-	6	4	2	2	2	-	1	-	1	-	-	-
071	Resto de enfermedades del sistema circulatorio	151	124	27	-	17	13	4	1	1	-	3	3	-	-	-	-
<b>072</b>	<b>Enfermedades del Sistema Respiratorio</b>	<b>3.239</b>	<b>2.576</b>	<b>663</b>	<b>-</b>	<b>241</b>	<b>165</b>	<b>76</b>	<b>64</b>	<b>51</b>	<b>13</b>	<b>73</b>	<b>47</b>	<b>26</b>	<b>39</b>	<b>23</b>	<b>16</b>
073	Influenza (gripe)	8	6	2	-	1	1	-	-	-	-	-	-	-	-	-	-
074	Neumonía	1.801	1.440	361	-	133	88	45	39	29	10	35	25	10	22	13	9
075	Otras infecciones agudas de las vías respiratorias inferiores	59	43	16	-	7	6	1	3	3	-	3	3	-	-	-	-
076	Enfermedades crónicas de las vías respiratorias inferiores	775	590	185	-	64	41	23	12	11	1	22	13	9	14	7	7
077	Resto de enfermedades del sistema respiratorio	596	497	99	-	36	29	7	10	8	2	13	6	7	3	3	-
<b>078</b>	<b>Enfermedades del sistema digestivo</b>	<b>2.167</b>	<b>1.777</b>	<b>390</b>	<b>-</b>	<b>145</b>	<b>94</b>	<b>51</b>	<b>19</b>	<b>10</b>	<b>9</b>	<b>49</b>	<b>37</b>	<b>12</b>	<b>16</b>	<b>10</b>	<b>6</b>
079	Úlcera gástrica y duodenal	124	104	20	-	9	5	4	1	1	-	2	2	-	1	1	-
080	Enfermedades del hígado	1.286	1.062	224	-	81	47	34	11	5	6	22	19	3	7	4	3
081	Resto de enfermedades del sistema digestivo	757	611	146	-	55	42	13	7	4	3	25	16	9	8	5	3
<b>082</b>	<b>Enfermedades de la piel y tejido subcutáneo</b>	<b>11</b>	<b>11</b>	<b>-</b>	<b>-</b>	<b>1</b>	<b>1</b>	<b>-</b>	<b>-</b>	<b>-</b>	<b>-</b>	<b>1</b>	<b>1</b>	<b>-</b>	<b>-</b>	<b>-</b>	<b>-</b>

Cuadro No. 12 Defunciones masculinas, por provincias y áreas de residencia habitual de la persona fallecida, según causas de muerte  
(Lista condensada de 103 grupos - Décima Revisión CIE - 10)

Código	Causas de muerte	Total República				Azuay			Bolívar			Cañar			Carchi		
		Total	Urbana	Rural	Ignorado	Total	Urbana	Rural	Total	Urbana	Rural	Total	Urbana	Rural	Total	Urbana	Rural
083	Enfermedades del sistema osteomuscular y tejido conjuntivo	65	49	16	-	5	4	1	2	-	2	1	1	-	-	-	-
084	Enfermedades del sistema genitourinario	1.009	842	167	-	45	28	17	18	14	4	16	14	2	7	5	2
085	Enfermedades renales, glomerular y tubulointerstitial	36	31	5	-	2	2	-	1	-	1	-	-	-	1	1	-
086	Resto de enfermedades del sistema genitourinario	973	811	162	-	43	26	17	17	14	3	16	14	2	6	4	2
092	Ciertas afecciones originadas en el periodo perinatal	862	783	79	-	37	34	3	10	10	-	10	8	2	11	10	1
093	Malformaciones congénitas, deformidades y anomalías	404	352	52	-	22	19	3	2	2	-	2	1	1	6	5	1
094	Síntomas, signos y hallazgos anormales clínicos	2.900	1.571	1.329	-	104	62	42	117	64	53	77	29	48	16	8	8
095	Causas externas de morbilidad y de mortalidad	7.165	5.662	1.494	9	357	257	100	110	81	29	133	90	43	88	64	24
096	Accidentes de transporte	2.529	2.005	522	2	51	37	14	35	27	8	33	22	11	29	24	5
097	Caídas	352	263	88	1	19	16	3	6	4	2	3	3	-	4	4	-
098	Ahogamiento y sumersión accidentales	396	284	108	4	20	11	9	5	4	1	3	2	1	12	6	6
099	Exposición al humo fuego y llamas	54	47	7	-	4	2	2	-	-	-	-	-	-	2	2	-
100	Envenenamiento accidental por y expos a sustancias nocivas	59	44	15	-	4	2	2	2	2	-	3	3	-	-	-	-
101	Lesiones auto infligidas intencionalmente	711	545	166	-	50	38	12	20	15	5	21	12	9	22	15	7
102	Agresiones	1.505	1.289	214	2	21	18	3	11	7	4	12	8	4	5	2	3
103	Todas las demás causas externas	1.559	1.185	374	-	188	133	55	31	22	9	58	40	18	14	11	3

Fuente: Base de datos de nacimientos y defunciones 2012

Cuadro No. 12 Defunciones masculinas, por provincias y áreas de residencia habitual de la persona fallecida, según causas de muerte  
(Lista condensada de 103 grupos - Décima Revisión CIE - 10)

Código	Causas de muerte	Cotopaxi			Chimborazo			El Oro			Esmeraldas			Guayas		
		Total	Urbana	Rural	Total	Urbana	Rural	Total	Urbana	Rural	Total	Urbana	Rural	Total	Urbana	Rural
	<b>Total República</b>	<b>1.096</b>	<b>627</b>	<b>469</b>	<b>1.267</b>	<b>790</b>	<b>477</b>	<b>1.564</b>	<b>1.376</b>	<b>188</b>	<b>1.234</b>	<b>850</b>	<b>384</b>	<b>9.227</b>	<b>8.702</b>	<b>525</b>
<b>001</b>	<b>Ciertas enfermedades infecciosas y parasitarias</b>	<b>43</b>	<b>28</b>	<b>15</b>	<b>57</b>	<b>33</b>	<b>24</b>	<b>88</b>	<b>76</b>	<b>12</b>	<b>58</b>	<b>42</b>	<b>16</b>	<b>481</b>	<b>463</b>	<b>18</b>
003	Diarrea y gastroenteritis de presunto origen infeccioso	17	9	8	4	2	2	4	3	1	5	2	3	18	17	1
004	Otras enfermedades infecciosas intestinales	2	2	-	1	1	-	2	1	1	2	1	1	-	-	-
005	Tuberculosis respiratoria	9	6	3	8	4	4	16	14	2	14	10	4	113	111	2
006	Otras tuberculosis	-	-	-	1	-	1	6	4	2	2	2	-	8	8	-
008	Tétanos	-	-	-	-	-	-	-	-	-	1	1	-	-	-	-
012	Septicemia	8	7	1	38	23	15	13	12	1	9	8	1	52	49	3
013	Infecciones con un modo de transmisión predominio sexual	-	-	-	-	-	-	-	-	-	-	-	-	-	-	-
014	Poliomielitis aguda	-	-	-	-	-	-	-	-	-	-	-	-	-	-	-
016	Fiebre amarilla	-	-	-	-	-	-	-	-	-	-	-	-	-	-	-
017	Otras fiebres virales transmitidas por artropod y fieb. Hemorr. Vir.	-	-	-	-	-	-	4	4	-	1	-	1	2	1	1
019	Hepatitis viral	1	-	1	-	-	-	-	-	-	-	-	-	6	6	-
020	Enfermedad por virus de la inmunodeficiencia humana (VIH)	3	3	-	2	1	1	30	28	2	22	17	5	272	261	11
022	Leishmaniasis	-	-	-	-	-	-	-	-	-	-	-	-	-	-	-
023	Tripanosomiasis	-	-	-	-	-	-	11	8	3	1	-	1	-	-	-
025	Resto de ciertas enfermedades infecciosas y parasitarias	3	1	2	3	2	1	2	2	-	1	1	-	10	10	-
<b>026</b>	<b>Tumores (Neoplasias)</b>	<b>160</b>	<b>99</b>	<b>61</b>	<b>181</b>	<b>135</b>	<b>46</b>	<b>260</b>	<b>227</b>	<b>33</b>	<b>94</b>	<b>79</b>	<b>15</b>	<b>1.293</b>	<b>1.220</b>	<b>73</b>
027	Tumores malignos del labio. De la cavidad bucal y de la faringe	3	-	3	-	-	-	4	4	-	1	1	-	12	12	-
028	Tumor maligno del esófago	3	2	1	5	4	1	3	3	-	7	4	3	10	10	-
029	Tumor maligno del estomago	45	26	19	38	28	10	43	35	8	23	18	5	226	207	19
030	Tumor maligno del colon del recto y del ano	7	5	2	5	5	-	15	14	1	5	4	1	92	88	4
031	Tumor maligno del hígado y de las vías biliares intrahepáticas	17	11	6	3	3	-	11	10	1	7	6	1	88	87	1
032	Tumor maligno del páncreas	3	1	2	4	3	1	12	10	2	1	1	-	53	50	3
033	Tumor maligno de la laringe	-	-	-	2	2	-	2	1	1	-	-	-	19	18	1
034	Tumor maligno de la tráquea de los bronquios y del pulmón	10	8	2	19	16	3	29	28	1	10	9	1	139	130	9
035	Melanoma maligno de la piel	1	1	-	-	-	-	-	-	-	-	-	-	6	6	-
036	Tumor maligno de la mama	1	1	-	1	1	-	-	-	-	-	-	-	1	1	-
040	Tumor maligno de la próstata	20	13	7	32	25	7	46	37	9	13	12	1	235	218	17
041	Tumor maligno de la vejiga urinaria	-	-	-	3	2	1	3	3	-	2	2	-	14	14	-
042	Tumor maligno de la meninge, del encéfalo y de otras partes del Sistema Nervioso Central	10	7	3	6	5	1	11	10	1	4	2	2	55	51	4
043	Linfoma no Hodgkin	7	4	3	8	5	3	7	6	1	1	1	-	40	40	-
044	Mieloma múltiple y tumores malignos de célula plasmáticas	-	-	-	5	4	1	2	2	-	-	-	-	9	7	2
045	Leucemia	11	5	6	11	7	4	11	6	5	3	3	-	96	90	6
046	Resto de tumores malignos	22	15	7	36	22	14	50	48	2	13	12	1	142	139	3



Cuadro No. 12 Defunciones masculinas, por provincias y áreas de residencia habitual de la persona fallecida, según causas de muerte  
(Lista condensada de 103 grupos - Décima Revisión CIE - 10)

Código	Causas de muerte	Cotopaxi			Chimborazo			El Oro			Esmeraldas			Guayas		
		Total	Urbana	Rural	Total	Urbana	Rural	Total	Urbana	Rural	Total	Urbana	Rural	Total	Urbana	Rural
047	Resto de tumores	-	-	-	3	3	-	11	10	1	4	4	-	56	52	4
<b>048</b>	<b>Enfermedad de la sangre y órganos hematopoyéticos y ciertos trastornos que afectan al mecanismo de la inmunidad</b>	<b>4</b>	<b>2</b>	<b>2</b>	<b>17</b>	<b>12</b>	<b>5</b>	<b>9</b>	<b>8</b>	<b>1</b>	<b>4</b>	<b>3</b>	<b>1</b>	<b>37</b>	<b>32</b>	<b>5</b>
049	Anemias	3	2	1	16	11	5	7	6	1	4	3	1	34	29	5
050	Resto de enfermedades de la sangre y de los órganos hematopoyéticos, y ciertos trastornos que afectan al mecanismo de la inmunidad	1	-	1	1	1	-	2	2	-	-	-	-	3	3	-
<b>051</b>	<b>Enfermedades endocrinas, nutricionales y metabólicas</b>	<b>41</b>	<b>29</b>	<b>12</b>	<b>43</b>	<b>32</b>	<b>11</b>	<b>102</b>	<b>96</b>	<b>6</b>	<b>54</b>	<b>42</b>	<b>12</b>	<b>964</b>	<b>925</b>	<b>39</b>
052	Diabetes Mellitus	22	19	3	18	16	2	92	87	5	50	39	11	901	866	35
053	Desnutrición	14	7	7	22	13	9	2	2	-	3	2	1	16	14	2
054	Resto de enfermedades endocrinas, nutricionales y metabólicas	5	3	2	3	3	-	8	7	1	1	1	-	47	45	2
<b>055</b>	<b>Trastornos mentales y del comportamiento</b>	<b>11</b>	<b>9</b>	<b>2</b>	<b>19</b>	<b>17</b>	<b>2</b>	<b>17</b>	<b>15</b>	<b>2</b>	<b>-</b>	<b>-</b>	<b>-</b>	<b>11</b>	<b>10</b>	<b>1</b>
056	Trastornos mentales y del comportamiento debido al abuso de sustancias psicoactivas	11	9	2	18	16	2	17	15	2	-	-	-	8	7	1
057	Resto de trastornos mentales y del comportamiento	-	-	-	1	1	-	-	-	-	-	-	-	3	3	-
<b>058</b>	<b>Enfermedades Del Sistema Nervioso</b>	<b>22</b>	<b>15</b>	<b>7</b>	<b>12</b>	<b>9</b>	<b>3</b>	<b>42</b>	<b>39</b>	<b>3</b>	<b>9</b>	<b>8</b>	<b>1</b>	<b>138</b>	<b>122</b>	<b>16</b>
059	Meningitis	-	-	-	1	1	-	-	-	-	1	1	-	10	10	-
060	Enfermedad de Alzheimer	2	2	-	-	-	-	10	10	-	-	-	-	22	21	1
061	Resto de enfermedades del sistema nervioso	20	13	7	11	8	3	32	29	3	8	7	1	106	91	15
<b>064</b>	<b>Enfermedades del Sistema Circulatorio</b>	<b>205</b>	<b>115</b>	<b>90</b>	<b>198</b>	<b>131</b>	<b>67</b>	<b>333</b>	<b>287</b>	<b>46</b>	<b>182</b>	<b>150</b>	<b>32</b>	<b>2.514</b>	<b>2.373</b>	<b>141</b>
065	Fiebre reumática aguda y enfermedades cardíacas reumáticas crónicas	5	4	1	-	-	-	-	-	-	-	-	-	2	2	-
066	Enfermedades hipertensivas	54	31	23	56	32	24	110	96	14	54	42	12	1.244	1.177	67
067	Enfermedades isquémicas del corazón	41	26	15	35	26	9	52	45	7	41	33	8	337	321	16
068	Otras enfermedades del corazón	48	29	19	56	39	17	86	72	14	48	42	6	361	341	20
069	Enfermedades cerebrovasculares	51	22	29	38	25	13	82	72	10	37	31	6	525	489	36
070	Aterosclerosis	1	1	-	10	7	3	1	-	1	-	-	-	16	15	1
071	Resto de enfermedades del sistema circulatorio	5	2	3	3	2	1	2	2	-	2	2	-	29	28	1
<b>072</b>	<b>Enfermedades del Sistema Respiratorio</b>	<b>116</b>	<b>71</b>	<b>45</b>	<b>179</b>	<b>106</b>	<b>73</b>	<b>149</b>	<b>130</b>	<b>19</b>	<b>47</b>	<b>37</b>	<b>10</b>	<b>798</b>	<b>768</b>	<b>30</b>
073	Influenza (gripe)	1	-	1	1	1	-	1	1	-	-	-	-	1	1	-
074	Neumonía	64	41	23	105	60	45	76	63	13	28	22	6	529	511	18
075	Otras infecciones agudas de las vías respiratorias inferiores	3	3	-	10	4	6	1	1	-	1	1	-	5	4	1
076	Enfermedades crónicas de las vías respiratorias inferiores	31	16	15	34	21	13	48	44	4	15	11	4	131	122	9
077	Resto de enfermedades del sistema respiratorio	17	11	6	29	20	9	23	21	2	3	3	-	132	130	2
<b>078</b>	<b>Enfermedades del sistema digestivo</b>	<b>64</b>	<b>33</b>	<b>31</b>	<b>61</b>	<b>43</b>	<b>18</b>	<b>112</b>	<b>100</b>	<b>12</b>	<b>37</b>	<b>30</b>	<b>7</b>	<b>641</b>	<b>603</b>	<b>38</b>
079	Úlcera gástrica y duodenal	6	5	1	2	1	1	6	5	1	1	-	1	40	39	1
080	Enfermedades del hígado	25	13	12	35	24	11	83	73	10	21	19	2	435	404	31
081	Resto de enfermedades del sistema digestivo	33	15	18	24	18	6	23	22	1	15	11	4	166	160	6
<b>082</b>	<b>Enfermedades de la piel y tejido subcutáneo</b>	<b>-</b>	<b>-</b>	<b>-</b>	<b>-</b>	<b>-</b>	<b>-</b>	<b>-</b>	<b>-</b>	<b>-</b>	<b>-</b>	<b>-</b>	<b>-</b>	<b>4</b>	<b>4</b>	<b>-</b>



Cuadro No. 12 Defunciones masculinas, por provincias y áreas de residencia habitual de la persona fallecida, según causas de muerte  
(Lista condensada de 103 grupos - Décima Revisión CIE - 10)

Código	Causas de muerte	Cotopaxi			Chimborazo			El Oro			Esmeraldas			Guayas		
		Total	Urbana	Rural	Total	Urbana	Rural	Total	Urbana	Rural	Total	Urbana	Rural	Total	Urbana	Rural
083	Enfermedades del sistema osteomuscular y tejido conjuntivo	5	-	5	1	-	1	6	6	-	1	1	-	13	13	-
084	Enfermedades del sistema genitourinario	39	24	15	42	17	25	25	23	2	14	12	2	329	322	7
085	Enfermedades renales, glomerular y tubulointersticial	1	-	1	-	-	-	1	1	-	1	1	-	12	12	-
086	Resto de enfermedades del sistema genitourinario	38	24	14	42	17	25	24	22	2	13	11	2	317	310	7
092	Ciertas afecciones originadas en el periodo perinatal	22	17	5	27	23	4	18	17	1	20	19	1	284	276	8
093	Malformaciones congénitas, deformidades y anomalías	7	5	2	5	4	1	17	17	-	9	7	2	127	124	3
094	Síntomas, signos y hallazgos anormales clínicos	130	48	82	166	52	114	26	24	2	364	201	163	85	64	21
095	Causas externas de morbilidad y de mortalidad	227	132	95	259	176	83	360	311	49	341	219	122	1.508	1.383	125
096	Accidentes de transporte	112	63	49	111	78	33	142	119	23	98	65	33	567	505	62
097	Caídas	9	5	4	22	14	8	19	16	3	12	10	2	43	39	4
098	Ahogamiento y sumersión accidentales	3	3	-	12	7	5	6	5	1	24	14	10	85	74	11
099	Exposición al humo fuego y llamas	1	1	-	3	3	-	1	-	1	2	1	1	17	16	1
100	Envenenamiento accidental por y expos a sustancias nocivas	1	1	-	4	-	4	4	4	-	1	1	-	4	3	1
101	Lesiones auto infligidas intencionalmente	26	14	12	28	17	11	23	18	5	18	13	5	116	113	3
102	Agresiones	11	8	3	7	3	4	88	83	5	149	93	56	485	459	26
103	Todas las demás causas externas	64	37	27	72	54	18	77	66	11	37	22	15	191	174	17

Fuente: Base de datos de nacimientos y defunciones 2012

Cuadro No. 12 Defunciones masculinas, por provincias y áreas de residencia habitual de la persona fallecida, según causas de muerte  
(Lista condensada de 103 grupos - Décima Revisión CIE - 10)

Código	Causas de muerte	Imbabura			Loja			Los Ríos			Manabí			Morona		
		Total	Urbana	Rural	Total	Urbana	Rural	Total	Urbana	Rural	Total	Urbana	Rural	Total	Urbana	Rural
	<b>Total República</b>	<b>1.023</b>	<b>677</b>	<b>346</b>	<b>1.186</b>	<b>823</b>	<b>363</b>	<b>2.230</b>	<b>1.869</b>	<b>361</b>	<b>3.511</b>	<b>2.802</b>	<b>709</b>	<b>256</b>	<b>155</b>	<b>101</b>
001	<b>Ciertas enfermedades infecciosas y parasitarias</b>	<b>41</b>	<b>28</b>	<b>13</b>	<b>22</b>	<b>20</b>	<b>2</b>	<b>111</b>	<b>94</b>	<b>17</b>	<b>117</b>	<b>105</b>	<b>12</b>	<b>9</b>	<b>3</b>	<b>6</b>
003	Diarrea y gastroenteritis de presunto origen infeccioso	1	1	-	6	5	1	7	5	2	6	6	-	2	-	2
004	Otras enfermedades infecciosas intestinales	2	1	1	-	-	-	1	1	-	-	-	-	-	-	-
005	Tuberculosis respiratoria	4	4	-	2	2	-	17	15	2	12	11	1	-	-	-
006	Otras tuberculosis	1	1	-	1	1	-	-	-	-	-	-	-	-	-	-
008	Tétanos	-	-	-	-	-	-	-	-	-	-	-	-	-	-	-
012	Septicemia	28	18	10	8	7	1	11	11	-	35	30	5	5	2	3
013	Infecciones con un modo de transmisión predominio sexual	-	-	-	-	-	-	-	-	-	-	-	-	-	-	-
014	Poliomielitis aguda	-	-	-	-	-	-	-	-	-	-	-	-	-	-	-
016	Fiebre amarilla	-	-	-	-	-	-	-	-	-	-	-	-	-	-	-
017	Otras fiebres virales transmitidas por artropod y fieb. Hemorr. Vir.	-	-	-	-	-	-	1	-	1	8	6	2	-	-	-
019	Hepatitis viral	-	-	-	-	-	-	3	3	-	-	-	-	1	-	1
020	Enfermedad por virus de la inmunodeficiencia humana (VIH)	2	2	-	1	1	-	68	56	12	52	49	3	-	-	-
022	Leishmaniasis	-	-	-	-	-	-	1	1	-	-	-	-	1	1	-
023	Tripanosomiasis	-	-	-	1	1	-	1	1	-	-	-	-	-	-	-
025	Resto de ciertas enfermedades infecciosas y parasitarias	3	1	2	3	3	-	1	1	-	4	3	1	-	-	-
026	<b>Tumores (Neoplasias)</b>	<b>178</b>	<b>128</b>	<b>50</b>	<b>146</b>	<b>124</b>	<b>22</b>	<b>286</b>	<b>228</b>	<b>58</b>	<b>396</b>	<b>334</b>	<b>62</b>	<b>25</b>	<b>16</b>	<b>9</b>
027	Tumores malignos del labio. De la cavidad bucal y de la faringe	2	2	-	-	-	-	4	4	-	3	3	-	1	1	-
028	Tumor maligno del esófago	4	4	-	4	4	-	6	5	1	13	13	-	-	-	-
029	Tumor maligno del estomago	46	34	12	35	29	6	67	48	19	63	54	9	6	5	1
030	Tumor maligno del colon del recto y del ano	5	5	-	7	6	1	16	12	4	30	21	9	-	-	-
031	Tumor maligno del hígado y de las vías biliares intrahepáticas	13	9	4	6	6	-	15	15	-	35	32	3	2	-	2
032	Tumor maligno del páncreas	8	7	1	4	4	-	4	4	-	8	6	2	1	1	-
033	Tumor maligno de la laringe	1	1	-	1	1	-	3	2	1	9	9	-	-	-	-
034	Tumor maligno de la tráquea de los bronquios y del pulmón	6	4	2	9	9	-	33	29	4	33	29	4	1	1	-
035	Melanoma maligno de la piel	2	2	-	2	2	-	-	-	-	1	1	-	1	1	-
036	Tumor maligno de la mama	-	-	-	-	-	-	1	1	-	-	-	-	-	-	-
040	Tumor maligno de la próstata	38	24	14	25	20	5	58	44	14	64	49	15	1	-	1
041	Tumor maligno de la vejiga urinaria	1	1	-	1	1	-	1	1	-	3	3	-	-	-	-
042	Tumor maligno de la meninge, del encéfalo y de otras partes del Sistema Nervioso Central	6	3	3	4	2	2	13	11	2	2	2	-	-	-	-
043	Linfoma no Hodgkin	11	10	1	9	8	1	11	9	2	17	14	3	1	-	1
044	Mieloma múltiple y tumores malignos de célula plasmáticas	1	1	-	7	5	2	1	1	-	8	7	1	1	1	-
045	Leucemia	14	10	4	7	4	3	7	4	3	26	23	3	3	2	1
046	Resto de tumores malignos	18	11	7	25	23	2	37	31	6	64	54	10	5	3	2

Cuadro No. 12 Defunciones masculinas, por provincias y áreas de residencia habitual de la persona fallecida, según causas de muerte  
(Lista condensada de 103 grupos - Décima Revisión CIE - 10)

Código	Causas de muerte	Imbabura			Loja			Los Ríos			Manabí			Morona		
		Total	Urbana	Rural	Total	Urbana	Rural	Total	Urbana	Rural	Total	Urbana	Rural	Total	Urbana	Rural
047	Resto de tumores	2	-	2	-	-	-	9	7	2	17	14	3	2	1	1
<b>048</b>	<b>Enfermedad de la sangre y órganos hematopoyéticos y ciertos trastornos que afectan al mecanismo de la inmunidad</b>	<b>10</b>	<b>6</b>	<b>4</b>	<b>13</b>	<b>12</b>	<b>1</b>	<b>28</b>	<b>22</b>	<b>6</b>	<b>14</b>	<b>13</b>	<b>1</b>	<b>2</b>	<b>2</b>	<b>-</b>
049	Anemias	9	5	4	7	6	1	26	22	4	11	10	1	2	2	-
050	Resto de enfermedades de la sangre y de los órganos hematopoyéticos, y ciertos trastornos que afectan al mecanismo de la inmunidad	1	1	-	6	6	-	2	-	2	3	3	-	-	-	-
<b>051</b>	<b>Enfermedades endocrinas, nutricionales y metabólicas</b>	<b>40</b>	<b>32</b>	<b>8</b>	<b>52</b>	<b>43</b>	<b>9</b>	<b>172</b>	<b>137</b>	<b>35</b>	<b>281</b>	<b>245</b>	<b>36</b>	<b>4</b>	<b>2</b>	<b>2</b>
052	Diabetes Mellitus	22	17	5	40	35	5	151	122	29	262	228	34	4	2	2
053	Desnutrición	9	8	1	7	5	2	5	5	-	3	3	-	-	-	-
054	Resto de enfermedades endocrinas, nutricionales y metabólicas	9	7	2	5	3	2	16	10	6	16	14	2	-	-	-
<b>055</b>	<b>Trastornos mentales y del comportamiento</b>	<b>2</b>	<b>-</b>	<b>2</b>	<b>24</b>	<b>17</b>	<b>7</b>	<b>6</b>	<b>4</b>	<b>2</b>	<b>9</b>	<b>9</b>	<b>-</b>	<b>1</b>	<b>-</b>	<b>1</b>
056	Trastornos mentales y del comportamiento debido al abuso de sustancias psicoactivas	1	-	1	19	14	5	6	4	2	9	9	-	1	-	1
057	Resto de trastornos mentales y del comportamiento	1	-	1	5	3	2	-	-	-	-	-	-	-	-	-
<b>058</b>	<b>Enfermedades Del Sistema Nervioso</b>	<b>19</b>	<b>14</b>	<b>5</b>	<b>17</b>	<b>14</b>	<b>3</b>	<b>27</b>	<b>23</b>	<b>4</b>	<b>58</b>	<b>47</b>	<b>11</b>	<b>4</b>	<b>3</b>	<b>1</b>
059	Meningitis	-	-	-	1	1	-	4	4	-	3	3	-	1	1	-
060	Enfermedad de Alzheimer	2	2	-	3	2	1	3	3	-	9	7	2	1	-	1
061	Resto de enfermedades del sistema nervioso	17	12	5	13	11	2	20	16	4	46	37	9	2	2	-
<b>064</b>	<b>Enfermedades del Sistema Circulatorio</b>	<b>178</b>	<b>121</b>	<b>57</b>	<b>187</b>	<b>143</b>	<b>44</b>	<b>556</b>	<b>464</b>	<b>92</b>	<b>778</b>	<b>647</b>	<b>131</b>	<b>43</b>	<b>32</b>	<b>11</b>
065	Fiebre reumática aguda y enfermedades cardíacas reumáticas crónicas	1	1	-	-	-	-	4	3	1	-	-	-	-	-	-
066	Enfermedades hipertensivas	39	22	17	43	33	10	252	216	36	268	215	53	8	6	2
067	Enfermedades isquémicas del corazón	44	36	8	21	18	3	68	58	10	122	104	18	5	3	2
068	Otras enfermedades del corazón	52	32	20	61	50	11	92	75	17	164	135	29	18	13	5
069	Enfermedades cerebrovasculares	36	25	11	53	36	17	123	98	25	206	178	28	11	10	1
070	Aterosclerosis	1	1	-	5	4	1	3	2	1	3	2	1	-	-	-
071	Resto de enfermedades del sistema circulatorio	5	4	1	4	2	2	14	12	2	15	13	2	1	-	1
<b>072</b>	<b>Enfermedades del Sistema Respiratorio</b>	<b>103</b>	<b>76</b>	<b>27</b>	<b>122</b>	<b>99</b>	<b>23</b>	<b>128</b>	<b>116</b>	<b>12</b>	<b>175</b>	<b>148</b>	<b>27</b>	<b>32</b>	<b>25</b>	<b>7</b>
073	Influenza (gripe)	-	-	-	1	1	-	-	-	-	-	-	-	-	-	-
074	Neumonía	52	40	12	61	48	13	74	66	8	85	72	13	26	22	4
075	Otras infecciones agudas de las vías respiratorias inferiores	-	-	-	5	4	1	2	2	-	3	3	-	-	-	-
076	Enfermedades crónicas de las vías respiratorias inferiores	38	27	11	15	12	3	24	21	3	51	41	10	4	2	2
077	Resto de enfermedades del sistema respiratorio	13	9	4	40	34	6	28	27	1	36	32	4	2	1	1
<b>078</b>	<b>Enfermedades del sistema digestivo</b>	<b>58</b>	<b>39</b>	<b>19</b>	<b>68</b>	<b>49</b>	<b>19</b>	<b>127</b>	<b>107</b>	<b>20</b>	<b>178</b>	<b>144</b>	<b>34</b>	<b>9</b>	<b>7</b>	<b>2</b>
079	Úlcera gástrica y duodenal	3	2	1	2	2	-	12	11	1	8	6	2	-	-	-
080	Enfermedades del hígado	26	16	10	33	26	7	82	67	15	119	97	22	5	4	1
081	Resto de enfermedades del sistema digestivo	29	21	8	33	21	12	33	29	4	51	41	10	4	3	1
<b>082</b>	<b>Enfermedades de la piel y tejido subcutáneo</b>	<b>-</b>	<b>-</b>	<b>-</b>	<b>-</b>	<b>-</b>	<b>-</b>	<b>2</b>	<b>2</b>	<b>-</b>	<b>-</b>	<b>-</b>	<b>-</b>	<b>-</b>	<b>-</b>	<b>-</b>

Cuadro No. 12 Defunciones masculinas, por provincias y áreas de residencia habitual de la persona fallecida, según causas de muerte  
(Lista condensada de 103 grupos - Décima Revisión CIE - 10)

Código	Causas de muerte	Imbabura			Loja			Los Ríos			Manabí			Morona		
		Total	Urbana	Rural	Total	Urbana	Rural	Total	Urbana	Rural	Total	Urbana	Rural	Total	Urbana	Rural
083	Enfermedades del sistema osteomuscular y tejido conjuntivo	1	1	-	-	-	-	1	1	-	10	8	2	-	-	-
084	Enfermedades del sistema genitourinario	14	10	4	41	36	5	78	69	9	77	60	17	8	7	1
085	Enfermedades renales, glomerular y tubulointerstitial	-	-	-	-	-	-	4	4	-	2	2	-	-	-	-
086	Resto de enfermedades del sistema genitourinario	14	10	4	41	36	5	74	65	9	75	58	17	8	7	1
092	Ciertas afecciones originadas en el periodo perinatal	19	17	2	17	16	1	46	39	7	65	57	8	3	3	-
093	Malformaciones congénitas, deformidades y anomalías	13	10	3	8	8	-	20	17	3	29	27	2	5	3	2
094	Síntomas, signos y hallazgos anormales clínicos	138	59	79	300	125	175	77	63	14	696	457	239	54	21	33
095	Causas externas de morbilidad y de mortalidad	209	136	73	169	117	52	565	483	82	628	501	127	57	31	26
096	Accidentes de transporte	76	53	23	41	32	9	252	216	36	186	149	37	21	16	5
097	Caídas	16	9	7	31	15	16	13	11	2	21	16	5	2	2	-
098	Ahogamiento y sumersión accidentales	13	8	5	24	19	5	21	16	5	33	26	7	6	2	4
099	Exposición al humo fuego y llamas	1	-	1	-	-	-	2	2	-	1	1	-	-	-	-
100	Envenenamiento accidental por y expos a sustancias nocivas	3	1	2	10	10	-	2	1	1	2	1	1	-	-	-
101	Lesiones auto infligidas intencionalmente	31	17	14	11	10	1	43	35	8	59	45	14	4	2	2
102	Agresiones	32	18	14	9	5	4	159	137	22	164	149	15	6	2	4
103	Todas las demás causas externas	37	30	7	43	26	17	73	65	8	162	114	48	18	7	11

Fuente: Base de datos de nacimientos y defunciones 2012

Cuadro No. 12 Defunciones masculinas, por provincias y áreas de residencia habitual de la persona fallecida, según causas de muerte  
(Lista condensada de 103 grupos - Décima Revisión CIE - 10)

Código	Causas de muerte	Napó			Pastaza			Pichincha			Tungurahua		
		Total	Urbana	Rural	Total	Urbana	Rural	Total	Urbana	Rural	Total	Urbana	Rural
	<b>Total República</b>	<b>233</b>	<b>150</b>	<b>83</b>	<b>167</b>	<b>125</b>	<b>42</b>	<b>5.253</b>	<b>4.257</b>	<b>996</b>	<b>1.443</b>	<b>886</b>	<b>557</b>
<b>001</b>	<b>Ciertas enfermedades infecciosas y parasitarias</b>	<b>17</b>	<b>12</b>	<b>5</b>	<b>11</b>	<b>8</b>	<b>3</b>	<b>187</b>	<b>161</b>	<b>26</b>	<b>46</b>	<b>29</b>	<b>17</b>
003	Diarrea y gastroenteritis de presunto origen infeccioso	4	2	2	-	-	-	8	5	3	2	2	-
004	Otras enfermedades infecciosas intestinales	4	3	1	-	-	-	3	2	1	3	1	2
005	Tuberculosis respiratoria	2	2	-	-	-	-	20	19	1	5	1	4
006	Otras tuberculosis	-	-	-	-	-	-	12	11	1	1	-	1
008	Tétanos	-	-	-	-	-	-	-	-	-	-	-	-
012	Septicemia	3	2	1	7	5	2	82	69	13	30	22	8
013	Infecciones con un modo de transmisión predominio sexual	-	-	-	-	-	-	1	-	1	-	-	-
014	Poliomielitis aguda	1	-	1	-	-	-	-	-	-	-	-	-
016	Fiebre amarilla	-	-	-	-	-	-	1	1	-	-	-	-
017	Otras fiebres virales transmitidas por artropod y fieb. Hemorr. Vir.	-	-	-	1	1	-	-	-	-	-	-	-
019	Hepatitis viral	-	-	-	-	-	-	2	2	-	-	-	-
020	Enfermedad por virus de la inmunodeficiencia humana (VIH)	2	2	-	3	2	1	42	39	3	2	2	-
022	Leishmaniasis	-	-	-	-	-	-	-	-	-	-	-	-
023	Tripanosomiasis	-	-	-	-	-	-	-	-	-	-	-	-
025	Resto de ciertas enfermedades infecciosas y parasitarias	1	1	-	-	-	-	16	13	3	3	1	2
<b>026</b>	<b>Tumores (Neoplasias)</b>	<b>16</b>	<b>13</b>	<b>3</b>	<b>19</b>	<b>13</b>	<b>6</b>	<b>953</b>	<b>766</b>	<b>187</b>	<b>254</b>	<b>164</b>	<b>90</b>
027	Tumores malignos del labio. De la cavidad bucal y de la faringe	-	-	-	-	-	-	11	7	4	2	1	1
028	Tumor maligno del esófago	-	-	-	-	-	-	17	13	4	8	5	3
029	Tumor maligno del estómago	-	-	-	5	2	3	141	105	36	39	22	17
030	Tumor maligno del colon del recto y del ano	-	-	-	-	-	-	55	51	4	11	9	2
031	Tumor maligno del hígado y de las vías biliares intrahepáticas	2	1	1	2	2	-	56	44	12	14	7	7
032	Tumor maligno del páncreas	-	-	-	1	1	-	28	22	6	11	7	4
033	Tumor maligno de la laringe	-	-	-	-	-	-	4	3	1	2	2	-
034	Tumor maligno de la tráquea de los bronquios y del pulmón	-	-	-	1	1	-	64	53	11	22	15	7
035	Melanoma maligno de la piel	-	-	-	-	-	-	10	8	2	-	-	-
036	Tumor maligno de la mama	-	-	-	-	-	-	-	-	-	-	-	-
040	Tumor maligno de la próstata	5	3	2	1	-	1	176	141	35	44	30	14
041	Tumor maligno de la vejiga urinaria	-	-	-	-	-	-	22	19	3	5	2	3
042	Tumor maligno de la meninge, del encéfalo y de otras partes del Sistema Nervioso Central	-	-	-	1	1	-	39	26	13	11	4	7
043	Linfoma no Hodgkin	1	1	-	1	-	1	59	47	12	6	5	1
044	Mieloma múltiple y tumores malignos de célula plasmáticas	2	2	-	-	-	-	18	17	1	2	2	-
045	Leucemia	2	2	-	1	1	-	46	41	5	16	11	5
046	Resto de tumores malignos	3	3	-	6	5	1	183	148	35	59	41	18



Cuadro No. 12 Defunciones masculinas, por provincias y áreas de residencia habitual de la persona fallecida, según causas de muerte  
(Lista condensada de 103 grupos - Décima Revisión CIE - 10)

Código	Causas de muerte	Napo			Pastaza			Pichincha			Tungurahua		
		Total	Urbana	Rural	Total	Urbana	Rural	Total	Urbana	Rural	Total	Urbana	Rural
047	Resto de tumores	1	1	-	-	-	-	24	21	3	2	1	1
<b>048</b>	<b>Enfermedad de la sangre y órganos hematopoyéticos y ciertos trastornos que afectan al mecanismo de la inmunidad</b>	-	-	-	-	-	-	<b>29</b>	<b>25</b>	<b>4</b>	<b>8</b>	<b>5</b>	<b>3</b>
049	Anemias	-	-	-	-	-	-	19	15	4	8	5	3
050	Resto de enfermedades de la sangre y de los órganos hematopoyéticos, y ciertos trastornos que afectan al mecanismo de la inmunidad	-	-	-	-	-	-	10	10	-	-	-	-
<b>051</b>	<b>Enfermedades endocrinas, nutricionales y metabólicas</b>	<b>8</b>	<b>6</b>	<b>2</b>	<b>3</b>	<b>3</b>	<b>-</b>	<b>312</b>	<b>267</b>	<b>45</b>	<b>67</b>	<b>50</b>	<b>17</b>
052	Diabetes Mellitus	6	5	1	3	3	-	255	222	33	40	34	6
053	Desnutrición	-	-	-	-	-	-	32	25	7	23	13	10
054	Resto de enfermedades endocrinas, nutricionales y metabólicas	2	1	1	-	-	-	25	20	5	4	3	1
<b>055</b>	<b>Trastornos mentales y del comportamiento</b>	<b>1</b>	<b>-</b>	<b>1</b>	<b>1</b>	<b>1</b>	<b>-</b>	<b>34</b>	<b>23</b>	<b>11</b>	<b>21</b>	<b>11</b>	<b>10</b>
056	Trastornos mentales y del comportamiento debido al abuso de sustancias psicoactivas	-	-	-	1	1	-	17	12	5	19	11	8
057	Resto de trastornos mentales y del comportamiento	1	-	1	-	-	-	17	11	6	2	-	2
<b>058</b>	<b>Enfermedades Del Sistema Nervioso</b>	<b>3</b>	<b>1</b>	<b>2</b>	<b>1</b>	<b>1</b>	<b>-</b>	<b>164</b>	<b>130</b>	<b>34</b>	<b>28</b>	<b>18</b>	<b>10</b>
059	Meningitis	-	-	-	-	-	-	6	4	2	2	2	-
060	Enfermedad de Alzheimer	-	-	-	-	-	-	40	32	8	3	3	-
061	Resto de enfermedades del sistema nervioso	3	1	2	1	1	-	118	94	24	23	13	10
<b>064</b>	<b>Enfermedades del Sistema Circulatorio</b>	<b>17</b>	<b>11</b>	<b>6</b>	<b>27</b>	<b>21</b>	<b>6</b>	<b>976</b>	<b>779</b>	<b>197</b>	<b>277</b>	<b>183</b>	<b>94</b>
065	Fiebre reumática aguda y enfermedades cardíacas reumáticas crónicas	-	-	-	-	-	-	9	9	-	3	2	1
066	Enfermedades hipertensivas	4	2	2	14	10	4	199	160	39	77	56	21
067	Enfermedades isquémicas del corazón	1	1	-	2	2	-	242	189	53	35	24	11
068	Otras enfermedades del corazón	4	2	2	6	4	2	273	210	63	99	60	39
069	Enfermedades cerebrovasculares	7	5	2	4	4	-	209	175	34	55	36	19
070	Aterosclerosis	-	-	-	1	1	-	7	6	1	4	4	-
071	Resto de enfermedades del sistema circulatorio	1	1	-	-	-	-	37	30	7	4	1	3
<b>072</b>	<b>Enfermedades del Sistema Respiratorio</b>	<b>10</b>	<b>6</b>	<b>4</b>	<b>18</b>	<b>13</b>	<b>5</b>	<b>579</b>	<b>461</b>	<b>118</b>	<b>200</b>	<b>105</b>	<b>95</b>
073	Influenza (gripe)	-	-	-	-	-	-	-	-	-	-	-	-
074	Neumonía	8	5	3	11	8	3	260	209	51	107	54	53
075	Otras infecciones agudas de las vías respiratorias inferiores	-	-	-	-	-	-	4	3	1	7	3	4
076	Enfermedades crónicas de las vías respiratorias inferiores	1	1	-	5	4	1	163	130	33	59	31	28
077	Resto de enfermedades del sistema respiratorio	1	-	1	2	1	1	152	119	33	27	17	10
<b>078</b>	<b>Enfermedades del sistema digestivo</b>	<b>10</b>	<b>7</b>	<b>3</b>	<b>7</b>	<b>6</b>	<b>1</b>	<b>345</b>	<b>285</b>	<b>60</b>	<b>89</b>	<b>63</b>	<b>26</b>
079	Úlcera gástrica y duodenal	-	-	-	-	-	-	15	11	4	7	4	3
080	Enfermedades del hígado	5	4	1	4	3	1	167	138	29	40	27	13
081	Resto de enfermedades del sistema digestivo	5	3	2	3	3	-	163	136	27	42	32	10
<b>082</b>	<b>Enfermedades de la piel y tejido subcutáneo</b>	<b>1</b>	<b>1</b>	<b>-</b>	<b>-</b>	<b>-</b>	<b>-</b>	<b>1</b>	<b>1</b>	<b>-</b>	<b>1</b>	<b>1</b>	<b>-</b>



Cuadro No. 12 Defunciones masculinas, por provincias y áreas de residencia habitual de la persona fallecida, según causas de muerte  
(Lista condensada de 103 grupos - Décima Revisión CIE - 10)

Código	Causas de muerte	Napo			Pastaza			Pichincha			Tungurahua		
		Total	Urbana	Rural	Total	Urbana	Rural	Total	Urbana	Rural	Total	Urbana	Rural
083	Enfermedades del sistema osteomuscular y tejido conjuntivo	1	1	-	-	-	-	11	10	1	4	2	2
084	Enfermedades del sistema genitourinario	5	5	-	3	2	1	132	104	28	65	46	19
085	Enfermedades renales, glomerular y tubulointerstitial	1	1	-	-	-	-	5	2	3	1	1	-
086	Resto de enfermedades del sistema genitourinario	4	4	-	3	2	1	127	102	25	64	45	19
092	Ciertas afecciones originadas en el periodo perinatal	2	2	-	5	5	-	175	161	14	29	23	6
093	Malformaciones congénitas, deformidades y anomalías	1	-	1	3	3	-	92	71	21	14	7	7
094	Síntomas, signos y hallazgos anormales clínicos	61	34	27	18	9	9	128	85	43	94	26	68
095	Causas externas de morbilidad y de mortalidad	80	51	29	51	40	11	1.135	928	207	246	153	93
096	Accidentes de transporte	33	20	13	24	16	8	371	300	71	92	54	38
097	Caídas	4	3	1	1	1	-	93	73	20	18	9	9
098	Ahogamiento y sumersión accidentales	18	10	8	-	-	-	46	36	10	12	7	5
099	Exposición al humo fuego y llamas	1	1	-	-	-	-	9	9	-	3	2	1
100	Envenenamiento accidental por y expos a sustancias nocivas	1	-	1	1	1	-	9	9	-	5	3	2
101	Lesiones auto infligidas intencionalmente	15	12	3	7	5	2	131	99	32	28	17	11
102	Agresiones	1	1	-	3	3	-	180	160	20	18	11	7
103	Todas las demás causas externas	7	4	3	15	14	1	296	242	54	70	50	20

Fuente: Base de datos de nacimientos y defunciones 2012

Cuadro No. 12 Defunciones masculinas, por provincias y áreas de residencia habitual de la persona fallecida, según causas de muerte  
(Lista condensada de 103 grupos - Décima Revisión CIE - 10)

Código	Causas de muerte	Zamora Chinchipe			Galápagos			Sucumbíos			Orellana		
		Total	Urbana	Rural	Total	Urbana	Rural	Total	Urbana	Rural	Total	Urbana	Rural
	<b>Total República</b>	<b>181</b>	<b>129</b>	<b>52</b>	<b>25</b>	<b>23</b>	<b>2</b>	<b>365</b>	<b>277</b>	<b>88</b>	<b>254</b>	<b>149</b>	<b>105</b>
<b>001</b>	<b>Ciertas enfermedades infecciosas y parasitarias</b>	<b>4</b>	<b>2</b>	<b>2</b>	-	-	-	<b>14</b>	<b>11</b>	<b>3</b>	<b>8</b>	<b>4</b>	<b>4</b>
003	Diarrea y gastroenteritis de presunto origen infeccioso	-	-	-	-	-	-	2	2	-	4	2	2
004	Otras enfermedades infecciosas intestinales	-	-	-	-	-	-	1	1	-	-	-	-
005	Tuberculosis respiratoria	-	-	-	-	-	-	3	1	2	-	-	-
006	Otras tuberculosis	-	-	-	-	-	-	2	2	-	-	-	-
008	Tétanos	-	-	-	-	-	-	-	-	-	-	-	-
012	Septicemia	3	1	2	-	-	-	2	2	-	2	-	2
013	Infecciones con un modo de transmisión predominio sexual	-	-	-	-	-	-	-	-	-	-	-	-
014	Poliomielitis aguda	-	-	-	-	-	-	-	-	-	-	-	-
016	Fiebre amarilla	-	-	-	-	-	-	-	-	-	-	-	-
017	Otras fiebres virales transmitidas por artropod y fieb. Hemorr. Vir.	1	1	-	-	-	-	-	-	-	-	-	-
019	Hepatitis viral	-	-	-	-	-	-	-	-	-	-	-	-
020	Enfermedad por virus de la inmunodeficiencia humana (VIH)	-	-	-	-	-	-	3	2	1	1	1	-
022	Leishmaniasis	-	-	-	-	-	-	-	-	-	-	-	-
023	Tripanosomiasis	-	-	-	-	-	-	-	-	-	-	-	-
025	Resto de ciertas enfermedades infecciosas y parasitarias	-	-	-	-	-	-	1	1	-	1	1	-
<b>026</b>	<b>Tumores (Neoplasias)</b>	<b>23</b>	<b>16</b>	<b>7</b>	<b>7</b>	<b>7</b>	<b>-</b>	<b>24</b>	<b>18</b>	<b>6</b>	<b>15</b>	<b>13</b>	<b>2</b>
027	Tumores malignos del labio. De la cavidad bucal y de la faringe	-	-	-	-	-	-	-	-	-	-	-	-
028	Tumor maligno del esófago	-	-	-	-	-	-	1	1	-	-	-	-
029	Tumor maligno del estomago	6	4	2	3	3	-	5	3	2	3	1	2
030	Tumor maligno del colon del recto y del ano	2	1	1	-	-	-	-	-	-	-	-	-
031	Tumor maligno del hígado y de las vías biliares intrahepáticas	2	2	-	1	1	-	4	3	1	-	-	-
032	Tumor maligno del páncreas	1	1	-	-	-	-	1	1	-	-	-	-
033	Tumor maligno de la laringe	-	-	-	-	-	-	-	-	-	-	-	-
034	Tumor maligno de la tráquea de los bronquios y del pulmón	1	1	-	1	1	-	3	3	-	-	-	-
035	Melanoma maligno de la piel	-	-	-	-	-	-	-	-	-	-	-	-
036	Tumor maligno de la mama	-	-	-	-	-	-	-	-	-	-	-	-
040	Tumor maligno de la próstata	6	4	2	-	-	-	3	1	2	1	1	-
041	Tumor maligno de la vejiga urinaria	1	1	-	-	-	-	1	1	-	-	-	-
042	Tumor maligno de la meninge, del encéfalo y de otras partes del Sistema Nervioso Central	1	1	-	1	1	-	-	-	-	1	1	-
043	Linfoma no Hodgkin	1	-	1	-	-	-	-	-	-	2	2	-
044	Mieloma múltiple y tumores malignos de célula plasmáticas	-	-	-	-	-	-	-	-	-	-	-	-
045	Leucemia	-	-	-	-	-	-	2	1	1	3	3	-
046	Resto de tumores malignos	2	1	1	1	1	-	3	3	-	4	4	-

Cuadro No. 12 Defunciones masculinas, por provincias y áreas de residencia habitual de la persona fallecida, según causas de muerte  
(Lista condensada de 103 grupos - Décima Revisión CIE - 10)

Código	Causas de muerte	Zamora Chinchipe			Galápagos			Sucumbíos			Orellana		
		Total	Urbana	Rural	Total	Urbana	Rural	Total	Urbana	Rural	Total	Urbana	Rural
047	Resto de tumores	-	-	-	-	-	-	1	1	-	1	1	-
<b>048</b>	<b>Enfermedad de la sangre y órganos hematopoyéticos y ciertos trastornos que afectan al mecanismo de la inmunidad</b>	-	-	-	-	-	-	1	-	1	2	2	-
049	Anemias	-	-	-	-	-	-	1	-	1	2	2	-
050	Resto de enfermedades de la sangre y de los órganos hematopoyéticos, y ciertos trastornos que afectan al mecanismo de la inmunidad	-	-	-	-	-	-	-	-	-	-	-	-
<b>051</b>	<b>Enfermedades endocrinas, nutricionales y metabólicas</b>	<b>3</b>	<b>1</b>	<b>2</b>	<b>3</b>	<b>2</b>	<b>1</b>	<b>8</b>	<b>5</b>	<b>3</b>	<b>8</b>	<b>6</b>	<b>2</b>
052	Diabetes Mellitus	2	1	1	3	2	1	5	3	2	8	6	2
053	Desnutrición	-	-	-	-	-	-	2	1	1	-	-	-
054	Resto de enfermedades endocrinas, nutricionales y metabólicas	1	-	1	-	-	-	1	1	-	-	-	-
<b>055</b>	<b>Trastornos mentales y del comportamiento</b>	<b>3</b>	<b>2</b>	<b>1</b>	-	-	-	-	-	-	-	-	-
056	Trastornos mentales y del comportamiento debido al abuso de sustancias psicoactivas	3	2	1	-	-	-	-	-	-	-	-	-
057	Resto de trastornos mentales y del comportamiento	-	-	-	-	-	-	-	-	-	-	-	-
<b>058</b>	<b>Enfermedades Del Sistema Nervioso</b>	<b>2</b>	<b>2</b>	-	-	-	-	<b>3</b>	<b>3</b>	-	<b>3</b>	<b>3</b>	-
059	Meningitis	-	-	-	-	-	-	1	1	-	-	-	-
060	Enfermedad de Alzheimer	-	-	-	-	-	-	1	1	-	-	-	-
061	Resto de enfermedades del sistema nervioso	2	2	-	-	-	-	1	1	-	3	3	-
<b>064</b>	<b>Enfermedades del Sistema Circulatorio</b>	<b>17</b>	<b>14</b>	<b>3</b>	<b>3</b>	<b>3</b>	-	<b>30</b>	<b>25</b>	<b>5</b>	<b>26</b>	<b>18</b>	<b>8</b>
065	Fiebre reumática aguda y enfermedades cardíacas reumáticas crónicas	-	-	-	-	-	-	-	-	-	-	-	-
066	Enfermedades hipertensivas	2	2	-	2	2	-	6	5	1	4	3	1
067	Enfermedades isquémicas del corazón	1	1	-	1	1	-	6	5	1	5	3	2
068	Otras enfermedades del corazón	8	5	3	-	-	-	6	5	1	13	8	5
069	Enfermedades cerebrovasculares	6	6	-	-	-	-	11	9	2	4	4	-
070	Aterosclerosis	-	-	-	-	-	-	-	-	-	-	-	-
071	Resto de enfermedades del sistema circulatorio	-	-	-	-	-	-	1	1	-	-	-	-
<b>072</b>	<b>Enfermedades del Sistema Respiratorio</b>	<b>17</b>	<b>14</b>	<b>3</b>	<b>1</b>	<b>1</b>	-	<b>17</b>	<b>15</b>	<b>2</b>	<b>15</b>	<b>8</b>	<b>7</b>
073	Influenza (gripe)	-	-	-	-	-	-	1	1	-	1	-	1
074	Neumonía	10	8	2	1	1	-	7	6	1	7	3	4
075	Otras infecciones agudas de las vías respiratorias inferiores	2	1	1	-	-	-	-	-	-	-	-	-
076	Enfermedades crónicas de las vías respiratorias inferiores	3	3	-	-	-	-	5	4	1	6	4	2
077	Resto de enfermedades del sistema respiratorio	2	2	-	-	-	-	4	4	-	1	1	-
<b>078</b>	<b>Enfermedades del sistema digestivo</b>	<b>7</b>	<b>5</b>	<b>2</b>	<b>1</b>	<b>1</b>	-	<b>9</b>	<b>8</b>	<b>1</b>	<b>2</b>	<b>1</b>	<b>1</b>
079	Úlcera gástrica y duodenal	1	1	-	1	1	-	1	1	-	-	-	-
080	Enfermedades del hígado	1	1	-	-	-	-	3	2	1	1	1	-
081	Resto de enfermedades del sistema digestivo	5	3	2	-	-	-	5	5	-	1	-	1
<b>082</b>	<b>Enfermedades de la piel y tejido subcutáneo</b>	-	-	-	-	-	-	-	-	-	-	-	-

Cuadro No. 12 Defunciones masculinas, por provincias y áreas de residencia habitual de la persona fallecida, según causas de muerte  
(Lista condensada de 103 grupos - Décima Revisión CIE - 10)

Código	Causas de muerte	Zamora Chinchipe			Galápagos			Sucumbíos			Orellana		
		Total	Urbana	Rural	Total	Urbana	Rural	Total	Urbana	Rural	Total	Urbana	Rural
083	Enfermedades del sistema osteomuscular y tejido conjuntivo	-	-	-	-	-	-	-	-	-	-	-	-
084	Enfermedades del sistema genitourinario	6	5	1	-	-	-	5	4	1	3	3	-
085	Enfermedades renales, glomerular y tubulointerstitial	-	-	-	-	-	-	1	1	-	-	-	-
086	Resto de enfermedades del sistema genitourinario	6	5	1	-	-	-	4	3	1	3	3	-
092	Ciertas afecciones originadas en el periodo perinatal	-	-	-	1	1	-	12	10	2	5	2	3
093	Malformaciones congénitas, deformidades y anomalías	-	-	-	2	2	-	2	2	-	4	4	-
094	Síntomas, signos y hallazgos anormales clínicos	55	36	19	2	2	-	90	55	35	75	30	45
095	Causas externas de morbilidad y de mortalidad	44	32	12	5	4	1	150	121	29	88	55	33
096	Accidentes de transporte	13	10	3	2	2	-	60	50	10	34	23	11
097	Caídas	1	1	-	1	-	1	-	-	-	2	2	-
098	Ahogamiento y sumersión accidentales	9	8	1	2	2	-	14	12	2	10	2	8
099	Exposición al humo fuego y llamas	-	-	-	-	-	-	-	-	-	4	4	-
100	Envenenamiento accidental por y expos a sustancias nocivas	-	-	-	-	-	-	1	1	-	1	-	1
101	Lesiones auto infligidas intencionalmente	2	2	-	-	-	-	10	9	1	16	10	6
102	Agresiones	2	2	-	-	-	-	49	38	11	11	9	2
103	Todas las demás causas externas	17	9	8	-	-	-	16	11	5	10	5	5

Fuente: Base de datos de nacimientos y defunciones 2012

**Cuadro No. 12 Defunciones masculinas, por provincias y áreas de residencia habitual de la persona fallecida, según causas de muerte**  
(Lista condensada de 103 grupos - Décima Revisión CIE - 10)

Código	Causas de muerte	Santo Domingo de los Tsáchilas			Santa Elena			Exterior		Zona no delimitada	
		Total	Urbana	Rural	Total	Urbana	Rural	Total	Ignorado	Total	Rural
	<b>Total República</b>	<b>839</b>	<b>780</b>	<b>59</b>	<b>686</b>	<b>435</b>	<b>251</b>	<b>14</b>	<b>14</b>	<b>25</b>	<b>25</b>
<b>001</b>	<b>Ciertas enfermedades infecciosas y parasitarias</b>	<b>39</b>	<b>36</b>	<b>3</b>	<b>26</b>	<b>14</b>	<b>12</b>	-	-	-	-
003	Diarrea y gastroenteritis de presunto origen infeccioso	-	-	-	2	1	1	-	-	-	-
004	Otras enfermedades infecciosas intestinales	1	-	1	-	-	-	-	-	-	-
005	Tuberculosis respiratoria	7	7	-	5	3	2	-	-	-	-
006	Otras tuberculosis	2	1	1	-	-	-	-	-	-	-
008	Tétanos	-	-	-	-	-	-	-	-	-	-
012	Septicemia	16	16	-	7	3	4	-	-	-	-
013	Infecciones con un modo de transmisión predominio sexual	1	-	1	-	-	-	-	-	-	-
014	Poliomielitis aguda	-	-	-	-	-	-	-	-	-	-
016	Fiebre amarilla	-	-	-	-	-	-	-	-	-	-
017	Otras fiebres virales transmitidas por artropod y fieb. Hemorr. Vir.	1	1	-	-	-	-	-	-	-	-
019	Hepatitis viral	-	-	-	-	-	-	-	-	-	-
020	Enfermedad por virus de la inmunodeficiencia humana (VIH)	10	10	-	12	7	5	-	-	-	-
022	Leishmaniasis	-	-	-	-	-	-	-	-	-	-
023	Tripanosomiasis	-	-	-	-	-	-	-	-	-	-
025	Resto de ciertas enfermedades infecciosas y parasitarias	1	1	-	-	-	-	-	-	-	-
<b>026</b>	<b>Tumores (Neoplasias)</b>	<b>132</b>	<b>116</b>	<b>16</b>	<b>92</b>	<b>62</b>	<b>30</b>	-	-	<b>7</b>	<b>7</b>
027	Tumores malignos del labio. De la cavidad bucal y de la faringe	1	1	-	3	3	-	-	-	-	-
028	Tumor maligno del esófago	1	1	-	2	1	1	-	-	-	-
029	Tumor maligno del estomago	33	29	4	21	14	7	-	-	1	1
030	Tumor maligno del colon del recto y del ano	6	5	1	4	4	-	-	-	-	-
031	Tumor maligno del hígado y de las vías biliares intrahepáticas	11	10	1	9	4	5	-	-	-	-
032	Tumor maligno del páncreas	6	6	-	2	2	-	-	-	-	-
033	Tumor maligno de la laringe	2	2	-	-	-	-	-	-	-	-
034	Tumor maligno de la tráquea de los bronquios y del pulmón	14	13	1	4	2	2	-	-	-	-
035	Melanoma maligno de la piel	-	-	-	-	-	-	-	-	-	-
036	Tumor maligno de la mama	-	-	-	-	-	-	-	-	-	-
040	Tumor maligno de la próstata	17	16	1	19	14	5	-	-	1	1
041	Tumor maligno de la vejiga urinaria	2	2	-	-	-	-	-	-	-	-
042	Tumor maligno de la meninge, del encéfalo y de otras partes del Sistema Nervioso Central	4	2	2	4	2	2	-	-	-	-
043	Linfoma no Hodgkin	3	3	-	2	2	-	-	-	1	1
044	Mieloma múltiple y tumores malignos de célula plasmáticas	1	1	-	-	-	-	-	-	-	-
045	Leucemia	7	4	3	2	2	-	-	-	-	-
046	Resto de tumores malignos	18	16	2	16	10	6	-	-	3	3



**Cuadro No. 12 Defunciones masculinas, por provincias y áreas de residencia habitual de la persona fallecida, según causas de muerte**  
(Lista condensada de 103 grupos - Décima Revisión CIE - 10)

Código	Causas de muerte	Santo Domingo de los Tsáchilas			Santa Elena			Exterior		Zona no delimitada	
		Total	Urbana	Rural	Total	Urbana	Rural	Total	Ignorado	Total	Rural
047	Resto de tumores	6	5	1	4	2	2	-	-	1	1
<b>048</b>	<b>Enfermedad de la sangre y órganos hematopoyéticos y ciertos trastornos que afectan al mecanismo de la inmunidad</b>	<b>6</b>	<b>5</b>	<b>1</b>	<b>5</b>	<b>2</b>	<b>3</b>	-	-	-	-
049	Anemias	5	4	1	4	1	3	-	-	-	-
050	Resto de enfermedades de la sangre y de los órganos hematopoyéticos, y ciertos trastornos que afectan al mecanismo de la inmunidad	1	1	-	1	1	-	-	-	-	-
<b>051</b>	<b>Enfermedades endocrinas, nutricionales y metabólicas</b>	<b>64</b>	<b>58</b>	<b>6</b>	<b>94</b>	<b>60</b>	<b>34</b>	-	-	<b>2</b>	<b>2</b>
052	Diabetes Mellitus	52	47	5	91	58	33	-	-	2	2
053	Desnutrición	9	8	1	1	1	-	-	-	-	-
054	Resto de enfermedades endocrinas, nutricionales y metabólicas	3	3	-	2	1	1	-	-	-	-
<b>055</b>	<b>Trastornos mentales y del comportamiento</b>	<b>6</b>	<b>4</b>	<b>2</b>	-	-	-	-	-	-	-
056	Trastornos mentales y del comportamiento debido al abuso de sustancias psicoactivas	1	1	-	-	-	-	-	-	-	-
057	Resto de trastornos mentales y del comportamiento	5	3	2	-	-	-	-	-	-	-
<b>058</b>	<b>Enfermedades Del Sistema Nervioso</b>	<b>14</b>	<b>14</b>	-	<b>18</b>	<b>11</b>	<b>7</b>	-	-	-	-
059	Meningitis	1	1	-	-	-	-	-	-	-	-
060	Enfermedad de Alzheimer	4	4	-	2	1	1	-	-	-	-
061	Resto de enfermedades del sistema nervioso	9	9	-	16	10	6	-	-	-	-
<b>064</b>	<b>Enfermedades del Sistema Circulatorio</b>	<b>174</b>	<b>164</b>	<b>10</b>	<b>163</b>	<b>89</b>	<b>74</b>	<b>5</b>	<b>5</b>	<b>8</b>	<b>8</b>
065	Fiebre reumática aguda y enfermedades cardíacas reumáticas crónicas	2	2	-	-	-	-	-	-	-	-
066	Enfermedades hipertensivas	38	35	3	57	27	30	1	1	2	2
067	Enfermedades isquémicas del corazón	61	57	4	28	20	8	2	2	1	1
068	Otras enfermedades del corazón	28	27	1	30	18	12	1	1	2	2
069	Enfermedades cerebrovasculares	39	37	2	46	22	24	1	1	3	3
070	Aterosclerosis	-	-	-	1	1	-	-	-	-	-
071	Resto de enfermedades del sistema circulatorio	6	6	-	1	1	-	-	-	-	-
<b>072</b>	<b>Enfermedades del Sistema Respiratorio</b>	<b>64</b>	<b>57</b>	<b>7</b>	<b>51</b>	<b>34</b>	<b>17</b>	-	-	<b>1</b>	<b>1</b>
073	Influenza (gripe)	-	-	-	-	-	-	-	-	-	-
074	Neumonía	21	19	2	39	27	12	-	-	1	1
075	Otras infecciones agudas de las vías respiratorias inferiores	1	1	-	2	1	1	-	-	-	-
076	Enfermedades crónicas de las vías respiratorias inferiores	25	21	4	5	3	2	-	-	-	-
077	Resto de enfermedades del sistema respiratorio	17	16	1	5	3	2	-	-	-	-
<b>078</b>	<b>Enfermedades del sistema digestivo</b>	<b>50</b>	<b>48</b>	<b>2</b>	<b>63</b>	<b>47</b>	<b>16</b>	-	-	-	-
079	Úlcera gástrica y duodenal	5	5	-	1	1	-	-	-	-	-
080	Enfermedades del hígado	30	30	-	50	38	12	-	-	-	-
081	Resto de enfermedades del sistema digestivo	15	13	2	12	8	4	-	-	-	-
<b>082</b>	<b>Enfermedades de la piel y tejido subcutáneo</b>	-	-	-	-	-	-	-	-	-	-



Cuadro No. 12 Defunciones masculinas, por provincias y áreas de residencia habitual de la persona fallecida, según causas de muerte  
(Lista condensada de 103 grupos - Décima Revisión CIE - 10)

Código	Causas de muerte	Santo Domingo de los Tsáchilas			Santa Elena			Exterior		Zona no delimitada	
		Total	Urbana	Rural	Total	Urbana	Rural	Total	Ignorado	Total	Rural
083	Enfermedades del sistema osteomuscular y tejido conjuntivo	-	-	-	3	1	2	-	-	-	-
084	Enfermedades del sistema genitourinario	16	14	2	21	18	3	-	-	-	-
085	Enfermedades renales, glomerular y tubulointersticial	-	-	-	3	3	-	-	-	-	-
086	Resto de enfermedades del sistema genitourinario	16	14	2	18	15	3	-	-	-	-
092	Ciertas afecciones originadas en el periodo perinatal	18	18	-	26	15	11	-	-	-	-
093	Malformaciones congénitas, deformidades y anomalías	8	8	-	6	6	-	-	-	-	-
094	Síntomas, signos y hallazgos anormales clínicos	12	11	1	15	6	9	-	-	-	-
095	Causas externas de morbilidad y de mortalidad	236	227	9	103	70	33	9	9	7	7
096	Accidentes de transporte	96	93	3	46	31	15	2	2	2	2
097	Caídas	9	8	1	2	2	-	1	1	-	-
098	Ahogamiento y sumersión accidentales	9	8	1	5	2	3	4	4	-	-
099	Exposición al humo fuego y llamas	2	2	-	1	1	-	-	-	-	-
100	Envenenamiento accidental por y expos a sustancias nocivas	1	1	-	-	-	-	-	-	-	-
101	Lesiones auto infligidas intencionalmente	22	22	-	8	5	3	-	-	-	-
102	Agresiones	69	68	1	7	5	2	2	2	4	4
103	Todas las demás causas externas	28	25	3	34	24	10	-	-	1	1

Fuente: Base de datos de nacimientos y defunciones 2012

Cuadro No. 13 Defunciones femeninas, por provincias y áreas de residencia habitual de la persona fallecida, según causas de muerte  
(Lista condensada de 103 grupos - Décima Revisión CIE - 10)

Código	Causas de muerte	Total República				Azuay			Bolívar			Cañar			Carchi		
		Total	Urbano	Rural	Ignorado	Total	Urbano	Rural	Total	Urbano	Rural	Total	Urbano	Rural	Total	Urbano	Rural
	<b>Total República</b>	<b>28.197</b>	<b>22.536</b>	<b>5.658</b>	<b>3</b>	<b>1.586</b>	<b>1.122</b>	<b>464</b>	<b>423</b>	<b>308</b>	<b>115</b>	<b>578</b>	<b>388</b>	<b>190</b>	<b>330</b>	<b>234</b>	<b>96</b>
<b>001</b>	<b>Ciertas enfermedades infecciosas y parasitarias</b>	<b>882</b>	<b>723</b>	<b>159</b>	<b>-</b>	<b>39</b>	<b>32</b>	<b>7</b>	<b>6</b>	<b>4</b>	<b>2</b>	<b>17</b>	<b>8</b>	<b>9</b>	<b>6</b>	<b>3</b>	<b>3</b>
003	Diarrea y gastroenteritis de presunto origen infeccioso	86	52	34	-	6	4	2	1	1	-	5	1	4	-	-	-
004	Otras enfermedades infecciosas intestinales	18	12	6	-	-	-	-	1	1	-	-	-	-	1	-	1
005	Tuberculosis respiratoria	128	106	22	-	6	5	1	1	-	1	1	1	-	-	-	-
006	Otras tuberculosis	16	13	3	-	3	3	-	-	-	-	-	-	-	-	-	-
008	Tétanos	1	1	-	-	-	-	-	-	-	-	-	-	-	-	-	-
010	Tos ferina	1	1	-	-	1	1	-	-	-	-	-	-	-	-	-	-
011	Infección meningocócica	2	1	1	-	-	-	-	-	-	-	-	-	-	-	-	-
012	Septicemia	380	306	74	-	15	11	4	3	2	1	6	3	3	4	2	2
013	Infecciones con un modo de transmisión predominio sexual	1	1	-	-	-	-	-	-	-	-	-	-	-	-	-	-
014	Poliomielitis aguda	1	1	-	-	-	-	-	-	-	-	-	-	-	-	-	-
017	Otras fiebres virales transm. por artropod y fiebre Hemorr. Vir.	19	18	1	-	-	-	-	-	-	-	-	-	-	-	-	-
019	Hepatitis viral	9	9	-	-	1	1	-	-	-	-	-	-	-	1	1	-
020	Enfermedad por virus de la inmunodeficiencia humana (VIH)	174	163	11	-	2	2	-	-	-	-	3	2	1	-	-	-
021	Paludismo (malaria)	1	1	-	-	-	-	-	-	-	-	-	-	-	-	-	-
023	Tripanosomiasis	2	2	-	-	-	-	-	-	-	-	-	-	-	-	-	-
025	Resto de ciertas enfermedades infecciosas y parasitarias	43	36	7	-	5	5	-	-	-	-	2	1	1	-	-	-
<b>026</b>	<b>Tumores (neoplasias)</b>	<b>5.187</b>	<b>4.311</b>	<b>875</b>	<b>1</b>	<b>341</b>	<b>248</b>	<b>93</b>	<b>73</b>	<b>53</b>	<b>20</b>	<b>102</b>	<b>72</b>	<b>30</b>	<b>84</b>	<b>64</b>	<b>20</b>
027	Tumores malignos del labio de la cavidad bucal y de la faringe	47	39	8	-	7	4	3	-	-	-	2	1	1	-	-	-
028	Tumor maligno del esófago	28	26	2	-	1	1	-	-	-	-	-	-	-	-	-	-
029	Tumor maligno del estomago	747	596	151	-	49	32	17	14	11	3	18	13	5	15	13	2
030	Tumor maligno del colon del recto y del ano	367	315	51	1	30	24	6	-	-	-	6	4	2	3	2	1
031	Tumor maligno del hígado y de las vías biliares intrahepáticas	377	312	65	-	29	19	10	5	3	2	11	6	5	9	6	3
032	Tumor maligno del páncreas	203	181	22	-	12	11	1	2	2	-	4	3	1	1	1	-
033	Tumor maligno de la laringe	13	12	1	-	-	-	-	1	1	-	-	-	-	-	-	-
034	Tumor maligno de la tráquea de los bronquios y del pulmón	321	265	56	-	15	12	3	5	4	1	7	5	2	3	1	2
035	Melanoma maligno de la piel	21	17	4	-	3	2	1	-	-	-	-	-	-	-	-	-
036	Tumor maligno de la mama	513	458	55	-	34	26	8	3	3	-	10	9	1	8	6	2
037	Tumor maligno del cuello del útero	329	255	74	-	20	14	6	2	2	-	10	6	4	6	4	2
038	Tumor maligno de las partes y de las no específicas del útero	368	296	72	-	22	17	5	10	7	3	6	5	1	6	6	-
039	Tumor maligno del ovario	158	134	24	-	14	9	5	2	-	2	2	1	1	1	1	-
041	Tumor maligno de la vejiga urinaria	44	41	3	-	2	2	-	-	-	-	2	2	-	-	-	-
042	Tumor maligno de la meninge, del encéfalo y de otras partes del Sistema Nervioso Central	160	129	31	-	3	2	1	4	4	-	2	2	-	2	2	-
043	Linfoma no Hodgkin	134	115	19	-	15	11	4	3	2	1	3	2	1	1	1	-

Cuadro No. 13 Defunciones femeninas, por provincias y áreas de residencia habitual de la persona fallecida, según causas de muerte  
(Lista condensada de 103 grupos - Décima Revisión CIE - 10)

Código	Causas de muerte	Total República				Azuay			Bolívar			Cañar			Carchi		
		Total	Urbano	Rural	Ignorado	Total	Urbano	Rural	Total	Urbano	Rural	Total	Urbano	Rural	Total	Urbano	Rural
044	Mieloma múltiple y tumores malignos de células plasmáticas	33	29	4	-	2	2	-	-	-	-	-	-	-	-	-	-
045	Leucemia	240	208	32	-	14	13	1	1	1	-	3	1	2	6	3	3
046	Resto de tumores malignos	884	717	167	-	53	36	17	17	10	7	13	9	4	22	17	5
047	Resto de tumores	200	166	34	-	16	11	5	4	3	1	3	3	-	1	1	-
<b>048</b>	<b>Enfermedades de la sangre y órganos hematopoyéticos y ciertos trastornos que afectan al mecanismo de la inmunidad</b>	<b>241</b>	<b>196</b>	<b>45</b>	<b>-</b>	<b>11</b>	<b>9</b>	<b>2</b>	<b>4</b>	<b>3</b>	<b>1</b>	<b>2</b>	<b>1</b>	<b>1</b>	<b>6</b>	<b>4</b>	<b>2</b>
049	Anemias	190	156	34	-	5	4	1	4	3	1	1	1	-	6	4	2
050	Resto enfermedades de la sangre y órganos hematopoyéticos y ciertos trastornos que afectan al mecanismo de la inmunidad	51	40	11	-	6	5	1	-	-	-	1	-	1	-	-	-
<b>051</b>	<b>Enfermedades endocrinas, nutricionales y metabólicas</b>	<b>2.916</b>	<b>2.509</b>	<b>406</b>	<b>1</b>	<b>104</b>	<b>73</b>	<b>31</b>	<b>27</b>	<b>24</b>	<b>3</b>	<b>32</b>	<b>27</b>	<b>5</b>	<b>36</b>	<b>25</b>	<b>11</b>
052	Diabetes Mellitus	2.513	2.231	281	1	79	57	22	20	17	3	23	19	4	27	21	6
053	Desnutrición	236	147	89	-	12	5	7	5	5	-	2	2	-	5	1	4
054	Resto de enfermedades endocrinas, nutricionales y metabólicas	167	131	36	-	13	11	2	2	2	-	7	6	1	4	3	1
<b>055</b>	<b>Trastornos mentales y del comportamiento</b>	<b>76</b>	<b>58</b>	<b>18</b>	<b>-</b>	<b>8</b>	<b>7</b>	<b>1</b>	<b>2</b>	<b>2</b>	<b>-</b>	<b>6</b>	<b>4</b>	<b>2</b>	<b>-</b>	<b>-</b>	<b>-</b>
056	Trastornos mentales y del comportamiento de abuso de sustancias psicoactivas	22	16	6	-	5	5	-	-	-	-	5	3	2	-	-	-
057	Resto de trastornos mentales y del comportamiento	54	42	12	-	3	2	1	2	2	-	1	1	-	-	-	-
<b>058</b>	<b>Enfermedades del sistema nervioso</b>	<b>575</b>	<b>481</b>	<b>94</b>	<b>-</b>	<b>22</b>	<b>19</b>	<b>3</b>	<b>8</b>	<b>6</b>	<b>2</b>	<b>14</b>	<b>11</b>	<b>3</b>	<b>9</b>	<b>8</b>	<b>1</b>
059	Meningitis	19	16	3	-	2	2	-	1	-	1	-	-	-	1	1	-
060	Enfermedad de Alzheimer	171	144	27	-	3	2	1	1	1	-	1	1	-	4	4	-
061	Resto de enfermedades del sistema nervioso	385	321	64	-	17	15	2	6	5	1	13	10	3	4	3	1
<b>064</b>	<b>Enfermedades del sistema circulatorio</b>	<b>6.886</b>	<b>5.696</b>	<b>1.190</b>	<b>-</b>	<b>352</b>	<b>249</b>	<b>103</b>	<b>69</b>	<b>51</b>	<b>18</b>	<b>127</b>	<b>84</b>	<b>43</b>	<b>97</b>	<b>67</b>	<b>30</b>
065	Fiebre reumática aguda y enfermedades cardíacas reumáticas crónicas	53	41	12	-	6	5	1	-	-	-	1	-	1	2	1	1
066	Enfermedades hipertensivas	2.638	2.240	398	-	121	80	41	19	15	4	48	34	14	37	22	15
067	Enfermedades isquémicas del corazón	829	690	139	-	35	23	12	10	7	3	9	4	5	12	9	3
068	Otras enfermedades del corazón	1.527	1.185	342	-	99	76	23	18	12	6	41	25	16	24	17	7
069	Enfermedades cerebrovasculares	1.633	1.370	263	-	64	46	18	20	16	4	19	13	6	20	16	4
070	Aterosclerosis	68	53	15	-	7	5	2	1	-	1	1	1	-	1	1	-
071	Resto de enfermedades del sistema circulatorio	138	117	21	-	20	14	6	1	1	-	8	7	1	1	1	-
<b>072</b>	<b>Enfermedades del sistema respiratorio</b>	<b>2.944</b>	<b>2.333</b>	<b>611</b>	<b>-</b>	<b>218</b>	<b>151</b>	<b>67</b>	<b>46</b>	<b>35</b>	<b>11</b>	<b>77</b>	<b>57</b>	<b>20</b>	<b>24</b>	<b>14</b>	<b>10</b>
073	Influenza (gripe)	15	7	8	-	2	1	1	-	-	-	-	-	-	-	-	-
074	Neumonía	1.784	1.434	350	-	142	104	38	28	20	8	58	45	13	7	4	3
075	Otras infecciones agudas de las vías respiratorias inferiores	56	27	29	-	2	1	1	4	4	-	2	2	-	-	-	-
076	Enfermedades crónicas de las vías respiratorias inferiores	581	445	136	-	40	22	18	7	6	1	11	5	6	10	6	4
077	Resto de enfermedades del sistema respiratorio	508	420	88	-	32	23	9	7	5	2	6	5	1	7	4	3
<b>078</b>	<b>Enfermedades del sistema digestivo</b>	<b>1.679</b>	<b>1.426</b>	<b>253</b>	<b>-</b>	<b>104</b>	<b>67</b>	<b>37</b>	<b>14</b>	<b>10</b>	<b>4</b>	<b>36</b>	<b>28</b>	<b>8</b>	<b>11</b>	<b>10</b>	<b>1</b>
079	Úlcera gástrica y duodenal	91	73	18	-	8	4	4	2	1	1	1	1	-	3	3	-

Cuadro No. 13 Defunciones femeninas, por provincias y áreas de residencia habitual de la persona fallecida, según causas de muerte  
(Lista condensada de 103 grupos - Décima Revisión CIE - 10)

Código	Causas de muerte	Total República				Azuay			Bolívar			Cañar			Carchi		
		Total	Urbano	Rural	Ignorado	Total	Urbano	Rural	Total	Urbano	Rural	Total	Urbano	Rural	Total	Urbano	Rural
080	Enfermedades del hígado	875	763	112	-	38	24	14	3	2	1	14	11	3	4	4	-
081	Resto de enfermedades del sistema digestivo	713	590	123	-	58	39	19	9	7	2	21	16	5	4	3	1
<b>082</b>	<b>Enfermedades de la piel y tejido subcutáneo</b>	<b>19</b>	<b>17</b>	<b>2</b>	<b>-</b>	<b>1</b>	<b>-</b>	<b>1</b>	<b>-</b>	<b>-</b>	<b>-</b>	<b>2</b>	<b>2</b>	<b>-</b>	<b>1</b>	<b>1</b>	<b>-</b>
<b>083</b>	<b>Enfermedades del sistema osteomuscular y tejido conjuntivo</b>	<b>167</b>	<b>144</b>	<b>23</b>	<b>-</b>	<b>9</b>	<b>5</b>	<b>4</b>	<b>3</b>	<b>3</b>	<b>-</b>	<b>4</b>	<b>1</b>	<b>3</b>	<b>1</b>	<b>1</b>	<b>-</b>
<b>084</b>	<b>Enfermedades del sistema genitourinario</b>	<b>820</b>	<b>696</b>	<b>124</b>	<b>-</b>	<b>54</b>	<b>47</b>	<b>7</b>	<b>15</b>	<b>14</b>	<b>1</b>	<b>19</b>	<b>17</b>	<b>2</b>	<b>10</b>	<b>8</b>	<b>2</b>
085	Enfermedades renales, glomerular y tubulointerstitial	30	25	5	-	-	-	-	-	-	-	-	-	-	-	-	-
086	Resto de enfermedades del sistema genitourinario	790	671	119	-	54	47	7	15	14	1	19	17	2	10	8	2
<b>087</b>	<b>Embarazo, parto y puerperio</b>	<b>205</b>	<b>144</b>	<b>61</b>	<b>-</b>	<b>9</b>	<b>6</b>	<b>3</b>	<b>7</b>	<b>6</b>	<b>1</b>	<b>8</b>	<b>3</b>	<b>5</b>	<b>2</b>	<b>1</b>	<b>1</b>
088	Embarazo terminado en aborto	13	8	5	-	1	1	-	1	1	-	-	-	-	1	-	1
089	Otras muertes obstétricas directas	155	111	44	-	4	3	1	5	4	1	3	2	1	1	1	-
090	Muertes obstétricas indirectas	28	19	9	-	1	-	1	-	-	-	3	1	2	-	-	-
091	091 resto de embarazo parto y puerperio	9	6	3	-	3	2	1	1	1	-	2	-	2	-	-	-
<b>092</b>	<b>Ciertas afecciones originadas en el periodo perinatal</b>	<b>651</b>	<b>575</b>	<b>76</b>	<b>-</b>	<b>24</b>	<b>20</b>	<b>4</b>	<b>4</b>	<b>4</b>	<b>-</b>	<b>4</b>	<b>3</b>	<b>1</b>	<b>4</b>	<b>2</b>	<b>2</b>
<b>093</b>	<b>Malformaciones congénitas, deformidades y anomalías</b>	<b>366</b>	<b>326</b>	<b>40</b>	<b>-</b>	<b>17</b>	<b>15</b>	<b>2</b>	<b>-</b>	<b>-</b>	<b>-</b>	<b>4</b>	<b>3</b>	<b>1</b>	<b>3</b>	<b>2</b>	<b>1</b>
<b>094</b>	<b>Síntomas, signos y hallazgos anormales clínicos</b>	<b>2.723</b>	<b>1.468</b>	<b>1.255</b>	<b>-</b>	<b>127</b>	<b>68</b>	<b>59</b>	<b>112</b>	<b>67</b>	<b>45</b>	<b>92</b>	<b>43</b>	<b>49</b>	<b>15</b>	<b>9</b>	<b>6</b>
<b>095</b>	<b>Causas externas de morbilidad y de mortalidad</b>	<b>1.860</b>	<b>1.433</b>	<b>426</b>	<b>1</b>	<b>146</b>	<b>106</b>	<b>40</b>	<b>33</b>	<b>26</b>	<b>7</b>	<b>32</b>	<b>24</b>	<b>8</b>	<b>21</b>	<b>15</b>	<b>6</b>
096	Accidentes de transporte	657	509	148	-	28	24	4	13	13	-	12	9	3	11	9	2
097	Caídas	116	89	27	-	13	10	3	3	2	1	3	2	1	1	-	1
098	Ahogamiento y sumersión accidentales	89	60	29	-	5	2	3	-	-	-	-	-	-	-	-	-
099	Exposición al humo fuego y llamas	33	24	9	-	4	2	2	1	1	-	-	-	-	-	-	-
100	Envenenamiento accidental por y exposición a sustancias nocivas	21	13	8	-	4	1	3	-	-	-	-	-	-	-	-	-
101	Lesiones auto infligidas intencionalmente	265	188	77	-	21	15	6	7	3	4	6	5	1	6	4	2
102	Agresiones	201	171	29	1	12	10	2	2	1	1	1	-	1	-	-	-
103	Todas las demás causas externas	478	379	99	-	59	42	17	7	6	1	10	8	2	3	2	1

Fuente: Base de datos de nacimientos y defunciones 2012

Cuadro No. 13 Defunciones femeninas, por provincias y áreas de residencia habitual de la persona fallecida, según causas de muerte  
(Lista condensada de 103 grupos - Décima Revisión CIE - 10)

Código	Causas de muerte	Cotopaxi			Chimborazo			El Oro			Esmeraldas			Guayas		
		Total	Urbano	Rural	Total	Urbano	Rural	Total	Urbano	Rural	Total	Urbano	Rural	Total	Urbano	Rural
	<b>Total República</b>	<b>918</b>	<b>535</b>	<b>383</b>	<b>1.194</b>	<b>724</b>	<b>470</b>	<b>1.032</b>	<b>922</b>	<b>110</b>	<b>875</b>	<b>629</b>	<b>246</b>	<b>7.240</b>	<b>6.906</b>	<b>334</b>
<b>001</b>	<b>Ciertas enfermedades infecciosas y parasitarias</b>	<b>33</b>	<b>18</b>	<b>15</b>	<b>58</b>	<b>35</b>	<b>23</b>	<b>20</b>	<b>18</b>	<b>2</b>	<b>28</b>	<b>26</b>	<b>2</b>	<b>219</b>	<b>212</b>	<b>7</b>
003	Diarrea y gastroenteritis de presunto origen infeccioso	11	3	8	4	-	4	2	1	1	4	3	1	12	12	-
004	Otras enfermedades infecciosas intestinales	2	-	2	-	-	-	-	-	-	1	1	-	1	1	-
005	Tuberculosis respiratoria	6	3	3	5	2	3	3	3	-	5	4	1	52	51	1
006	Otras tuberculosis	2	1	1	-	-	-	-	-	-	-	-	-	3	2	1
008	Tétanos	-	-	-	-	-	-	-	-	-	-	-	-	-	-	-
010	Tos ferina	-	-	-	-	-	-	-	-	-	-	-	-	-	-	-
011	Infección meningocócica	-	-	-	-	-	-	-	-	-	-	-	-	-	-	-
012	Septicemia	8	7	1	48	32	16	5	5	-	10	10	-	42	41	1
013	Infecciones con un modo de transmisión predominio sexual	-	-	-	-	-	-	1	1	-	-	-	-	-	-	-
014	Poliomielitis aguda	-	-	-	-	-	-	-	-	-	-	-	-	-	-	-
017	Otras fiebres virales transm. por artrópodo y fiebre Hemorr. Vir.	-	-	-	-	-	-	1	1	-	-	-	-	3	3	-
019	Hepatitis viral	-	-	-	-	-	-	-	-	-	-	-	-	5	5	-
020	Enfermedad por virus de la inmunodeficiencia humana (VIH)	1	1	-	-	-	-	5	4	1	7	7	-	92	88	4
021	Paludismo (malaria)	-	-	-	-	-	-	-	-	-	-	-	-	-	-	-
023	Tripanosomiasis	-	-	-	-	-	-	2	2	-	-	-	-	-	-	-
025	Resto de ciertas enfermedades infecciosas y parasitarias	3	3	-	1	1	-	1	1	-	1	1	-	9	9	-
<b>026</b>	<b>Tumores (neoplasias)</b>	<b>142</b>	<b>92</b>	<b>50</b>	<b>197</b>	<b>139</b>	<b>58</b>	<b>219</b>	<b>197</b>	<b>22</b>	<b>70</b>	<b>57</b>	<b>13</b>	<b>1.358</b>	<b>1.304</b>	<b>54</b>
027	Tumores malignos del labio de la cavidad bucal y de la faringe	-	-	-	1	1	-	1	-	1	-	-	-	14	14	-
028	Tumor maligno del esófago	3	3	-	2	2	-	1	1	-	-	-	-	8	8	-
029	Tumor maligno del estómago	35	22	13	43	27	16	29	26	3	11	8	3	171	160	11
030	Tumor maligno del colon del recto y del ano	13	10	3	11	11	-	19	17	2	3	3	-	108	104	4
031	Tumor maligno del hígado y de las vías biliares intrahepáticas	9	5	4	4	3	1	21	19	2	8	7	1	86	83	3
032	Tumor maligno del páncreas	4	3	1	7	3	4	13	12	1	-	-	-	57	55	2
033	Tumor maligno de la laringe	-	-	-	-	-	-	-	-	-	-	-	-	5	5	-
034	Tumor maligno de la tráquea de los bronquios y del pulmón	9	5	4	7	5	2	17	16	1	4	3	1	102	93	9
035	Melanoma maligno de la piel	1	-	1	-	-	-	1	1	-	-	-	-	1	1	-
036	Tumor maligno de la mama	7	6	1	9	7	2	20	18	2	7	7	-	179	177	2
037	Tumor maligno del cuello del útero	10	6	4	6	5	1	10	9	1	8	6	2	77	74	3
038	Tumor maligno de las partes y de las no específicas del útero	3	-	3	20	11	9	15	13	2	10	7	3	124	116	8
039	Tumor maligno del ovario	3	3	-	4	3	1	9	8	1	1	1	-	46	45	1
041	Tumor maligno de la vejiga urinaria	2	1	1	1	1	-	2	2	-	-	-	-	13	13	-
042	Tumor maligno de la meninge, del encéfalo y de otras partes del Sistema Nervioso Central	4	1	3	11	7	4	6	6	-	2	2	-	40	37	3
043	Linfoma no Hodgkin	1	1	-	3	2	1	1	1	-	1	1	-	34	34	-



Cuadro No. 13 Defunciones femeninas, por provincias y áreas de residencia habitual de la persona fallecida, según causas de muerte  
(Lista condensada de 103 grupos - Décima Revisión CIE - 10)

Código	Causas de muerte	Cotopaxi			Chimborazo			El Oro			Esmeraldas			Guayas		
		Total	Urbano	Rural	Total	Urbano	Rural	Total	Urbano	Rural	Total	Urbano	Rural	Total	Urbano	Rural
044	Mieloma múltiple y tumores malignos de células plasmáticas	-	-	-	1	1	-	-	-	-	-	-	-	11	11	-
045	Leucemia	11	9	2	4	2	2	8	8	-	5	5	-	62	61	1
046	Resto de tumores malignos	24	15	9	56	42	14	32	31	1	7	5	2	152	148	4
047	Resto de tumores	3	2	1	7	6	1	14	9	5	3	2	1	68	65	3
<b>048</b>	<b>Enfermedades de la sangre y órganos hematopoyéticos y ciertos trastornos que afectan al mecanismo de la inmunidad</b>	<b>3</b>	<b>2</b>	<b>1</b>	<b>22</b>	<b>17</b>	<b>5</b>	<b>8</b>	<b>8</b>	<b>-</b>	<b>8</b>	<b>7</b>	<b>1</b>	<b>42</b>	<b>37</b>	<b>5</b>
049	Anemias	3	2	1	19	14	5	4	4	-	6	5	1	38	33	5
050	Resto enfermedades de la sangre y órganos hematopoyéticos y ciertos trastornos que afectan al mecanismo de la inmunidad	-	-	-	3	3	-	4	4	-	2	2	-	4	4	-
<b>051</b>	<b>Enfermedades endocrinas, nutricionales y metabólicas</b>	<b>84</b>	<b>54</b>	<b>30</b>	<b>74</b>	<b>56</b>	<b>18</b>	<b>122</b>	<b>110</b>	<b>12</b>	<b>84</b>	<b>74</b>	<b>10</b>	<b>1.043</b>	<b>1.007</b>	<b>36</b>
052	Diabetes Mellitus	45	34	11	38	31	7	112	100	12	79	70	9	1.006	973	33
053	Desnutrición	34	17	17	34	24	10	2	2	-	3	3	-	13	12	1
054	Resto de enfermedades endocrinas, nutricionales y metabólicas	5	3	2	2	1	1	8	8	-	2	1	1	24	22	2
<b>055</b>	<b>Trastornos mentales y del comportamiento</b>	<b>-</b>	<b>-</b>	<b>-</b>	<b>1</b>	<b>-</b>	<b>1</b>	<b>2</b>	<b>1</b>	<b>1</b>	<b>1</b>	<b>-</b>	<b>1</b>	<b>3</b>	<b>3</b>	<b>-</b>
056	Trastornos mentales y del comportamiento de abuso de sustancias psicoactivas	-	-	-	1	-	1	1	1	-	-	-	-	1	1	-
057	Resto de trastornos mentales y del comportamiento	-	-	-	-	-	-	1	-	1	1	-	1	2	2	-
<b>058</b>	<b>Enfermedades del sistema nervioso</b>	<b>19</b>	<b>15</b>	<b>4</b>	<b>12</b>	<b>10</b>	<b>2</b>	<b>33</b>	<b>32</b>	<b>1</b>	<b>6</b>	<b>6</b>	<b>-</b>	<b>132</b>	<b>124</b>	<b>8</b>
059	Meningitis	1	1	-	1	1	-	1	1	-	-	-	-	4	4	-
060	Enfermedad de Alzheimer	4	3	1	-	-	-	13	12	1	2	2	-	48	45	3
061	Resto de enfermedades del sistema nervioso	14	11	3	11	9	2	19	19	-	4	4	-	80	75	5
<b>064</b>	<b>Enfermedades del sistema circulatorio</b>	<b>182</b>	<b>115</b>	<b>67</b>	<b>240</b>	<b>163</b>	<b>77</b>	<b>248</b>	<b>217</b>	<b>31</b>	<b>153</b>	<b>128</b>	<b>25</b>	<b>2.174</b>	<b>2.059</b>	<b>115</b>
065	Fiebre reumática aguda y enfermedades cardíacas reumáticas crónicas	1	1	-	-	-	-	-	-	-	2	2	-	6	5	1
066	Enfermedades hipertensivas	66	46	20	74	54	20	68	62	6	49	38	11	1.183	1.133	50
067	Enfermedades isquémicas del corazón	18	9	9	31	21	10	25	20	5	28	24	4	225	216	9
068	Otras enfermedades del corazón	48	26	22	74	43	31	69	58	11	31	24	7	273	258	15
069	Enfermedades cerebrovasculares	45	30	15	49	39	10	77	68	9	38	36	2	445	410	35
070	Aterosclerosis	1	1	-	6	2	4	4	4	-	1	1	-	22	20	2
071	Resto de enfermedades del sistema circulatorio	3	2	1	6	4	2	5	5	-	4	3	1	20	17	3
<b>072</b>	<b>Enfermedades del sistema respiratorio</b>	<b>125</b>	<b>81</b>	<b>44</b>	<b>207</b>	<b>113</b>	<b>94</b>	<b>127</b>	<b>119</b>	<b>8</b>	<b>51</b>	<b>40</b>	<b>11</b>	<b>740</b>	<b>709</b>	<b>31</b>
073	Influenza (gripe)	-	-	-	2	1	1	1	-	1	2	2	-	-	-	-
074	Neumonía	78	52	26	126	64	62	67	61	6	26	22	4	521	505	16
075	Otras infecciones agudas de las vías respiratorias inferiores	2	-	2	11	3	8	2	2	-	2	1	1	5	4	1
076	Enfermedades crónicas de las vías respiratorias inferiores	32	20	12	37	25	12	40	39	1	11	7	4	94	89	5
077	Resto de enfermedades del sistema respiratorio	13	9	4	31	20	11	17	17	-	10	8	2	120	111	9
<b>078</b>	<b>Enfermedades del sistema digestivo</b>	<b>40</b>	<b>28</b>	<b>12</b>	<b>44</b>	<b>25</b>	<b>19</b>	<b>80</b>	<b>70</b>	<b>10</b>	<b>16</b>	<b>12</b>	<b>4</b>	<b>532</b>	<b>505</b>	<b>27</b>
079	Úlcera gástrica y duodenal	1	-	1	1	1	-	3	3	-	2	2	-	25	23	2



Cuadro No. 13 Defunciones femeninas, por provincias y áreas de residencia habitual de la persona fallecida, según causas de muerte  
(Lista condensada de 103 grupos - Décima Revisión CIE - 10)

Código	Causas de muerte	Cotopaxi			Chimborazo			El Oro			Esmeraldas			Guayas		
		Total	Urbano	Rural	Total	Urbano	Rural	Total	Urbano	Rural	Total	Urbano	Rural	Total	Urbano	Rural
080	Enfermedades del hígado	13	10	3	11	8	3	55	48	7	7	6	1	341	323	18
081	Resto de enfermedades del sistema digestivo	26	18	8	32	16	16	22	19	3	7	4	3	166	159	7
<b>082</b>	<b>Enfermedades de la piel y tejido subcutáneo</b>	-	-	-	-	-	-	<b>1</b>	<b>1</b>	-	<b>4</b>	<b>4</b>	-	<b>4</b>	<b>4</b>	-
<b>083</b>	<b>Enfermedades del sistema osteomuscular y tejido conjuntivo</b>	<b>9</b>	<b>6</b>	<b>3</b>	<b>3</b>	<b>2</b>	<b>1</b>	<b>4</b>	<b>4</b>	-	<b>2</b>	<b>1</b>	<b>1</b>	<b>44</b>	<b>42</b>	<b>2</b>
<b>084</b>	<b>Enfermedades del sistema genitourinario</b>	<b>27</b>	<b>20</b>	<b>7</b>	<b>44</b>	<b>30</b>	<b>14</b>	<b>19</b>	<b>15</b>	<b>4</b>	<b>11</b>	<b>9</b>	<b>2</b>	<b>248</b>	<b>240</b>	<b>8</b>
085	Enfermedades renales, glomerular y tubulointersticial	-	-	-	1	-	1	-	-	-	2	2	-	12	12	-
086	Resto de enfermedades del sistema genitourinario	27	20	7	43	30	13	19	15	4	9	7	2	236	228	8
<b>087</b>	<b>Embarazo, parto y puerperio</b>	<b>7</b>	<b>2</b>	<b>5</b>	<b>9</b>	<b>3</b>	<b>6</b>	<b>11</b>	<b>10</b>	<b>1</b>	<b>15</b>	<b>10</b>	<b>5</b>	<b>30</b>	<b>27</b>	<b>3</b>
088	Embarazo terminado en aborto	-	-	-	2	1	1	1	-	1	-	-	-	1	1	-
089	Otras muertes obstétricas directas	6	2	4	7	2	5	9	9	-	13	9	4	22	19	3
090	Muertes obstétricas indirectas	1	-	1	-	-	-	1	1	-	2	1	1	7	7	-
091	091 resto de embarazo parto y puerperio	-	-	-	-	-	-	-	-	-	-	-	-	-	-	-
<b>092</b>	<b>Ciertas afecciones originadas en el periodo perinatal</b>	<b>11</b>	<b>8</b>	<b>3</b>	<b>30</b>	<b>18</b>	<b>12</b>	<b>17</b>	<b>14</b>	<b>3</b>	<b>8</b>	<b>7</b>	<b>1</b>	<b>238</b>	<b>228</b>	<b>10</b>
<b>093</b>	<b>Malformaciones congénitas, deformidades y anomalías</b>	<b>10</b>	<b>5</b>	<b>5</b>	<b>3</b>	<b>3</b>	-	<b>12</b>	<b>11</b>	<b>1</b>	<b>12</b>	<b>10</b>	<b>2</b>	<b>114</b>	<b>112</b>	<b>2</b>
<b>094</b>	<b>Síntomas, signos y hallazgos anormales clínicos</b>	<b>133</b>	<b>44</b>	<b>89</b>	<b>177</b>	<b>58</b>	<b>119</b>	<b>33</b>	<b>30</b>	<b>3</b>	<b>351</b>	<b>195</b>	<b>156</b>	<b>62</b>	<b>50</b>	<b>12</b>
<b>095</b>	<b>Causas externas de morbilidad y de mortalidad</b>	<b>93</b>	<b>45</b>	<b>48</b>	<b>73</b>	<b>52</b>	<b>21</b>	<b>76</b>	<b>65</b>	<b>11</b>	<b>55</b>	<b>43</b>	<b>12</b>	<b>257</b>	<b>243</b>	<b>14</b>
096	Accidentes de transporte	30	10	20	29	21	8	38	35	3	16	12	4	100	95	5
097	Caídas	5	2	3	1	1	-	2	1	1	3	2	1	7	7	-
098	Ahogamiento y sumersión accidentales	4	2	2	1	-	1	4	3	1	6	5	1	7	7	-
099	Exposición al humo fuego y llamas	2	1	1	1	-	1	-	-	-	2	2	-	6	6	-
100	Envenenamiento accidental por y exposición a sustancias nocivas	-	-	-	3	1	2	1	1	-	-	-	-	1	1	-
101	Lesiones auto infligidas intencionalmente	23	11	12	12	9	3	4	3	1	8	6	2	30	27	3
102	Agresiones	3	1	2	4	2	2	7	5	2	14	12	2	55	54	1
103	Todas las demás causas externas	26	18	8	22	18	4	20	17	3	6	4	2	51	46	5

Fuente: Base de datos de nacimientos y defunciones 2012

Cuadro No. 13 Defunciones femeninas, por provincias y áreas de residencia habitual de la persona fallecida, según causas de muerte  
(Lista condensada de 103 grupos - Décima Revisión CIE - 10)

Código	Causas de muerte	Imbabura			Loja			Los Ríos			Manabí			Morona Santiago		
		Total	Urbano	Rural	Total	Urbano	Rural	Total	Urbano	Rural	Total	Urbano	Rural	Total	Urbano	Rural
	<b>Total República</b>	<b>957</b>	<b>610</b>	<b>347</b>	<b>944</b>	<b>669</b>	<b>275</b>	<b>1.375</b>	<b>1.145</b>	<b>230</b>	<b>2.595</b>	<b>2.087</b>	<b>508</b>	<b>200</b>	<b>134</b>	<b>66</b>
<b>001</b>	<b>Ciertas enfermedades infecciosas y parasitarias</b>	<b>23</b>	<b>15</b>	<b>8</b>	<b>18</b>	<b>16</b>	<b>2</b>	<b>54</b>	<b>44</b>	<b>10</b>	<b>60</b>	<b>51</b>	<b>9</b>	<b>10</b>	<b>7</b>	<b>3</b>
003	Diarrea y gastroenteritis de presunto origen infeccioso	3	2	1	1	1	-	4	3	1	5	3	2	2	2	-
004	Otras enfermedades infecciosas intestinales	-	-	-	-	-	-	1	1	-	1	-	1	-	-	-
005	Tuberculosis respiratoria	1	-	1	-	-	-	13	11	2	7	6	1	2	2	-
006	Otras tuberculosis	-	-	-	1	1	-	-	-	-	-	-	-	-	-	-
008	Tétanos	-	-	-	-	-	-	-	-	-	-	-	-	-	-	-
010	Tos ferina	-	-	-	-	-	-	-	-	-	-	-	-	-	-	-
011	Infección meningocócica	-	-	-	-	-	-	-	-	-	-	-	-	-	-	-
012	Septicemia	18	12	6	13	11	2	9	5	4	24	21	3	3	1	2
013	Infecciones con un modo de transmisión predominio sexual	-	-	-	-	-	-	-	-	-	-	-	-	-	-	-
014	Poliomielitis aguda	-	-	-	-	-	-	-	-	-	1	1	-	-	-	-
017	Otras fiebres virales transm. por artropod y fiebre Hemorr. Vir.	-	-	-	-	-	-	1	1	-	9	9	-	-	-	-
019	Hepatitis viral	-	-	-	-	-	-	-	-	-	-	-	-	-	-	-
020	Enfermedad por virus de la inmunodeficiencia humana (VIH)	1	1	-	2	2	-	26	23	3	10	10	-	2	1	1
021	Paludismo (malaria)	-	-	-	-	-	-	-	-	-	-	-	-	-	-	-
023	Tripanosomiasis	-	-	-	-	-	-	-	-	-	-	-	-	-	-	-
025	Resto de ciertas enfermedades infecciosas y parasitarias	-	-	-	1	1	-	-	-	-	3	1	2	1	1	-
<b>026</b>	<b>Tumores (neoplasias)</b>	<b>200</b>	<b>143</b>	<b>57</b>	<b>182</b>	<b>153</b>	<b>29</b>	<b>263</b>	<b>213</b>	<b>50</b>	<b>332</b>	<b>277</b>	<b>55</b>	<b>32</b>	<b>29</b>	<b>3</b>
027	Tumores malignos del labio de la cavidad bucal y de la faringe	1	1	-	1	1	-	4	4	-	2	2	-	-	-	-
028	Tumor maligno del esófago	1	1	-	1	1	-	1	1	-	-	-	-	-	-	-
029	Tumor maligno del estomago	37	24	13	40	32	8	41	33	8	57	42	15	5	5	-
030	Tumor maligno del colon del recto y del ano	6	5	1	16	11	5	16	14	2	26	19	7	1	1	-
031	Tumor maligno del hígado y de las vías biliares intrahepáticas	14	11	3	12	10	2	22	16	6	27	24	3	3	3	-
032	Tumor maligno del páncreas	7	6	1	9	8	1	11	9	2	8	8	-	1	1	-
033	Tumor maligno de la laringe	-	-	-	1	1	-	1	1	-	3	3	-	-	-	-
034	Tumor maligno de la tráquea de los bronquios y del pulmón	10	7	3	8	7	1	17	16	1	25	22	3	1	1	-
035	Melanoma maligno de la piel	-	-	-	1	1	-	-	-	-	-	-	-	1	1	-
036	Tumor maligno de la mama	20	16	4	11	9	2	19	14	5	21	19	2	1	1	-
037	Tumor maligno del cuello del útero	17	12	5	13	10	3	11	7	4	24	21	3	3	2	1
038	Tumor maligno de las partes y de las no específicas del útero	25	16	9	7	7	-	30	21	9	14	11	3	-	-	-
039	Tumor maligno del ovario	5	5	-	6	6	-	4	3	1	9	7	2	-	-	-
041	Tumor maligno de la vejiga urinaria	-	-	-	4	4	-	4	4	-	1	-	1	-	-	-
042	Tumor maligno de la meninge, del encéfalo y de otras partes del Sistema Nervioso Central	5	5	-	3	3	-	9	7	2	10	7	3	2	2	-
043	Linfoma no Hodgkin	3	3	-	2	2	-	3	2	1	11	10	1	2	1	1

Cuadro No. 13 Defunciones femeninas, por provincias y áreas de residencia habitual de la persona fallecida, según causas de muerte  
(Lista condensada de 103 grupos - Décima Revisión CIE - 10)

Código	Causas de muerte	Imbabura			Loja			Los Ríos			Manabí			Morona Santiago		
		Total	Urbano	Rural	Total	Urbano	Rural	Total	Urbano	Rural	Total	Urbano	Rural	Total	Urbano	Rural
044	Mieloma múltiple y tumores malignos de células plasmáticas	-	-	-	-	-	-	-	-	-	1	1	-	-	-	-
045	Leucemia	7	4	3	12	11	1	9	9	-	23	19	4	2	2	-
046	Resto de tumores malignos	41	27	14	31	27	4	51	44	7	61	53	8	5	4	1
047	Resto de tumores	1	-	1	4	2	2	10	8	2	9	9	-	5	5	-
<b>048</b>	<b>Enfermedades de la sangre y órganos hematopoyéticos y ciertos trastornos que afectan al mecanismo de la inmunidad</b>	<b>10</b>	<b>8</b>	<b>2</b>	<b>9</b>	<b>6</b>	<b>3</b>	<b>20</b>	<b>19</b>	<b>1</b>	<b>23</b>	<b>19</b>	<b>4</b>	-	-	-
049	Anemias	8	7	1	7	6	1	16	16	-	19	15	4	-	-	-
050	Resto enfermedades de la sangre y órganos hematopoyéticos y ciertos trastornos que afectan al mecanismo de la inmunidad	2	1	1	2	-	2	4	3	1	4	4	-	-	-	-
<b>051</b>	<b>Enfermedades endocrinas, nutricionales y metabólicas</b>	<b>62</b>	<b>43</b>	<b>19</b>	<b>45</b>	<b>36</b>	<b>9</b>	<b>190</b>	<b>162</b>	<b>28</b>	<b>265</b>	<b>225</b>	<b>40</b>	<b>7</b>	<b>5</b>	<b>2</b>
052	Diabetes Mellitus	44	34	10	40	33	7	169	142	27	242	209	33	5	4	1
053	Desnutrición	16	9	7	2	2	-	9	8	1	4	4	-	1	1	-
054	Resto de enfermedades endocrinas, nutricionales y metabólicas	2	-	2	3	1	2	12	12	-	19	12	7	1	-	1
<b>055</b>	<b>Trastornos mentales y del comportamiento</b>	<b>1</b>	-	<b>1</b>	<b>2</b>	<b>2</b>	-	<b>4</b>	<b>3</b>	<b>1</b>	<b>2</b>	<b>2</b>	-	-	-	-
056	Trastornos mentales y del comportamiento de abuso de sustancias psicoactivas	1	-	1	1	1	-	1	1	-	-	-	-	-	-	-
057	Resto de trastornos mentales y del comportamiento	-	-	-	1	1	-	3	2	1	2	2	-	-	-	-
<b>058</b>	<b>Enfermedades del sistema nervioso</b>	<b>15</b>	<b>12</b>	<b>3</b>	<b>11</b>	<b>8</b>	<b>3</b>	<b>31</b>	<b>23</b>	<b>8</b>	<b>52</b>	<b>43</b>	<b>9</b>	<b>2</b>	<b>1</b>	<b>1</b>
059	Meningitis	-	-	-	1	1	-	-	-	-	3	3	-	-	-	-
060	Enfermedad de Alzheimer	6	4	2	2	2	-	6	5	1	11	10	1	-	-	-
061	Resto de enfermedades del sistema nervioso	9	8	1	8	5	3	25	18	7	38	30	8	2	1	1
<b>064</b>	<b>Enfermedades del sistema circulatorio</b>	<b>199</b>	<b>148</b>	<b>51</b>	<b>194</b>	<b>150</b>	<b>44</b>	<b>384</b>	<b>317</b>	<b>67</b>	<b>581</b>	<b>485</b>	<b>96</b>	<b>27</b>	<b>23</b>	<b>4</b>
065	Fiebre reumática aguda y enfermedades cardíacas reumáticas crónicas	-	-	-	2	2	-	5	5	-	4	2	2	1	1	-
066	Enfermedades hipertensivas	44	34	10	66	52	14	185	154	31	194	160	34	8	7	1
067	Enfermedades isquémicas del corazón	31	21	10	11	9	2	42	36	6	75	66	9	3	2	1
068	Otras enfermedades del corazón	75	56	19	51	34	17	56	50	6	107	92	15	8	6	2
069	Enfermedades cerebrovasculares	46	35	11	61	50	11	89	66	23	184	151	33	6	6	-
070	Aterosclerosis	1	1	-	1	1	-	4	3	1	6	4	2	-	-	-
071	Resto de enfermedades del sistema circulatorio	2	1	1	2	2	-	3	3	-	11	10	1	1	1	-
<b>072</b>	<b>Enfermedades del sistema respiratorio</b>	<b>81</b>	<b>58</b>	<b>23</b>	<b>100</b>	<b>77</b>	<b>23</b>	<b>89</b>	<b>76</b>	<b>13</b>	<b>178</b>	<b>146</b>	<b>32</b>	<b>21</b>	<b>18</b>	<b>3</b>
073	Influenza (gripe)	1	-	1	-	-	-	-	-	-	-	-	-	-	-	-
074	Neumonía	44	32	12	64	49	15	43	37	6	96	78	18	17	15	2
075	Otras infecciones agudas de las vías respiratorias inferiores	1	-	1	6	3	3	4	2	2	2	1	1	-	-	-
076	Enfermedades crónicas de las vías respiratorias inferiores	23	19	4	10	9	1	17	13	4	39	31	8	3	3	-
077	Resto de enfermedades del sistema respiratorio	12	7	5	20	16	4	25	24	1	41	36	5	1	-	1
<b>078</b>	<b>Enfermedades del sistema digestivo</b>	<b>42</b>	<b>30</b>	<b>12</b>	<b>55</b>	<b>48</b>	<b>7</b>	<b>81</b>	<b>71</b>	<b>10</b>	<b>179</b>	<b>152</b>	<b>27</b>	<b>8</b>	<b>7</b>	<b>1</b>
079	Úlcera gástrica y duodenal	4	3	1	8	6	2	7	6	1	3	3	-	-	-	-

Cuadro No. 13 Defunciones femeninas, por provincias y áreas de residencia habitual de la persona fallecida, según causas de muerte  
(Lista condensada de 103 grupos - Décima Revisión CIE - 10)

Código	Causas de muerte	Imbabura			Loja			Los Ríos			Manabí			Morona Santiago		
		Total	Urbano	Rural	Total	Urbano	Rural	Total	Urbano	Rural	Total	Urbano	Rural	Total	Urbano	Rural
080	Enfermedades del hígado	16	12	4	23	19	4	52	46	6	121	101	20	3	3	-
081	Resto de enfermedades del sistema digestivo	22	15	7	24	23	1	22	19	3	55	48	7	5	4	1
<b>082</b>	<b>Enfermedades de la piel y tejido subcutáneo</b>	-	-	-	<b>2</b>	<b>1</b>	<b>1</b>	<b>3</b>	<b>3</b>	-	-	-	-	-	-	-
<b>083</b>	<b>Enfermedades del sistema osteomuscular y tejido conjuntivo</b>	<b>9</b>	<b>8</b>	<b>1</b>	<b>2</b>	<b>2</b>	-	<b>9</b>	<b>7</b>	<b>2</b>	<b>11</b>	<b>11</b>	-	-	-	-
<b>084</b>	<b>Enfermedades del sistema genitourinario</b>	<b>23</b>	<b>18</b>	<b>5</b>	<b>24</b>	<b>21</b>	<b>3</b>	<b>49</b>	<b>43</b>	<b>6</b>	<b>55</b>	<b>49</b>	<b>6</b>	<b>4</b>	<b>2</b>	<b>2</b>
085	Enfermedades renales, glomerular y tubulointerstitial	2	2	-	-	-	-	1	1	-	2	2	-	-	-	-
086	Resto de enfermedades del sistema genitourinario	21	16	5	24	21	3	48	42	6	53	47	6	4	2	2
<b>087</b>	<b>Embarazo, parto y puerperio</b>	<b>6</b>	<b>3</b>	<b>3</b>	<b>6</b>	<b>3</b>	<b>3</b>	<b>8</b>	<b>6</b>	<b>2</b>	<b>25</b>	<b>19</b>	<b>6</b>	<b>6</b>	<b>4</b>	<b>2</b>
088	Embarazo terminado en aborto	-	-	-	-	-	-	1	1	-	3	2	1	-	-	-
089	Otras muertes obstétricas directas	4	1	3	5	2	3	6	4	2	17	13	4	4	3	1
090	Muertes obstétricas indirectas	1	1	-	1	1	-	1	1	-	5	4	1	1	-	1
091	091 resto de embarazo parto y puerperio	1	1	-	-	-	-	-	-	-	-	-	-	1	1	-
<b>092</b>	<b>Ciertas afecciones originadas en el periodo perinatal</b>	<b>16</b>	<b>11</b>	<b>5</b>	<b>5</b>	<b>5</b>	-	<b>44</b>	<b>39</b>	<b>5</b>	<b>44</b>	<b>38</b>	<b>6</b>	<b>1</b>	-	<b>1</b>
<b>093</b>	<b>Malformaciones congénitas, deformidades y anomalías</b>	<b>6</b>	<b>6</b>	-	<b>10</b>	<b>10</b>	-	<b>20</b>	<b>14</b>	<b>6</b>	<b>29</b>	<b>27</b>	<b>2</b>	<b>2</b>	<b>1</b>	<b>1</b>
<b>094</b>	<b>Síntomas, signos y hallazgos anormales clínicos</b>	<b>176</b>	<b>56</b>	<b>120</b>	<b>237</b>	<b>98</b>	<b>139</b>	<b>44</b>	<b>36</b>	<b>8</b>	<b>626</b>	<b>438</b>	<b>188</b>	<b>53</b>	<b>23</b>	<b>30</b>
<b>095</b>	<b>Causas externas de morbilidad y de mortalidad</b>	<b>88</b>	<b>51</b>	<b>37</b>	<b>42</b>	<b>33</b>	<b>9</b>	<b>82</b>	<b>69</b>	<b>13</b>	<b>133</b>	<b>105</b>	<b>28</b>	<b>27</b>	<b>14</b>	<b>13</b>
096	Accidentes de transporte	33	24	9	9	7	2	27	23	4	42	32	10	7	3	4
097	Caídas	1	1	-	9	5	4	5	3	2	15	13	2	3	3	-
098	Ahogamiento y sumersión accidentales	6	2	4	3	3	-	5	5	-	6	6	-	2	-	2
099	Exposición al humo fuego y llamas	-	-	-	1	1	-	1	-	1	5	3	2	1	-	1
100	Envenenamiento accidental por y exposición a sustancias nocivas	2	1	1	2	2	-	-	-	-	1	1	-	-	-	-
101	Lesiones auto infligidas intencionalmente	17	8	9	8	7	1	13	12	1	12	11	1	9	5	4
102	Agresiones	8	2	6	2	1	1	15	13	2	15	13	2	1	1	-
103	Todas las demás causas externas	21	13	8	8	7	1	16	13	3	37	26	11	4	2	2

Fuente: Base de datos de nacimientos y defunciones 2012

**Cuadro No. 13 Defunciones femeninas, por provincias y áreas de residencia habitual de la persona fallecida, según causas de muerte  
(Lista condensada de 103 grupos - Décima Revisión CIE - 10)**

Código	Causas de muerte	Napó			Pastaza			Pichincha			Tungurahua		
		Total	Urbano	Rural	Total	Urbano	Rural	Total	Urbano	Rural	Total	Urbano	Rural
	<b>Total República</b>	<b>172</b>	<b>100</b>	<b>72</b>	<b>122</b>	<b>93</b>	<b>29</b>	<b>4.782</b>	<b>3.901</b>	<b>881</b>	<b>1.209</b>	<b>757</b>	<b>452</b>
<b>001</b>	<b>Ciertas enfermedades infecciosas y parasitarias</b>	<b>12</b>	<b>7</b>	<b>5</b>	<b>10</b>	<b>10</b>	<b>-</b>	<b>156</b>	<b>138</b>	<b>18</b>	<b>45</b>	<b>28</b>	<b>17</b>
003	Diarrea y gastroenteritis de presunto origen infeccioso	3	1	2	-	-	-	9	8	1	2	-	2
004	Otras enfermedades infecciosas intestinales	-	-	-	-	-	-	8	8	-	-	-	-
005	Tuberculosis respiratoria	3	1	2	1	1	-	11	8	3	3	1	2
006	Otras tuberculosis	-	-	-	-	-	-	3	2	1	2	2	-
008	Tétanos	-	-	-	-	-	-	-	-	-	-	-	-
010	Tos ferina	-	-	-	-	-	-	-	-	-	-	-	-
011	Infección meningocócica	-	-	-	-	-	-	2	1	1	-	-	-
012	Septicemia	3	2	1	9	9	-	100	92	8	35	22	13
013	Infecciones con un modo de transmisión predominio sexual	-	-	-	-	-	-	-	-	-	-	-	-
014	Poliomielitis aguda	-	-	-	-	-	-	-	-	-	-	-	-
017	Otras fiebres virales transm. por artropod y fiebre Hemorr. Vir.	1	1	-	-	-	-	1	1	-	-	-	-
019	Hepatitis viral	-	-	-	-	-	-	2	2	-	-	-	-
020	Enfermedad por virus de la inmunodeficiencia humana (VIH)	2	2	-	-	-	-	6	6	-	2	2	-
021	Paludismo (malaria)	-	-	-	-	-	-	1	1	-	-	-	-
023	Tripanosomiasis	-	-	-	-	-	-	-	-	-	-	-	-
025	Resto de ciertas enfermedades infecciosas y parasitarias	-	-	-	-	-	-	13	9	4	1	1	-
<b>026</b>	<b>Tumores (neoplasias)</b>	<b>17</b>	<b>11</b>	<b>6</b>	<b>23</b>	<b>20</b>	<b>3</b>	<b>1.063</b>	<b>880</b>	<b>183</b>	<b>228</b>	<b>151</b>	<b>77</b>
027	Tumores malignos del labio de la cavidad bucal y de la faringe	-	-	-	-	-	-	10	8	2	2	2	-
028	Tumor maligno del esófago	1	1	-	1	1	-	6	5	1	1	-	1
029	Tumor maligno del estómago	1	1	-	1	1	-	124	102	22	22	14	8
030	Tumor maligno del colon del recto y del ano	-	-	-	1	1	-	80	69	11	12	7	5
031	Tumor maligno del hígado y de las vías biliares intrahepáticas	-	-	-	1	-	1	79	66	13	16	13	3
032	Tumor maligno del páncreas	2	1	1	1	1	-	47	41	6	10	9	1
033	Tumor maligno de la laringe	-	-	-	-	-	-	2	1	1	-	-	-
034	Tumor maligno de la tráquea de los bronquios y del pulmón	2	2	-	2	2	-	54	43	11	18	11	7
035	Melanoma maligno de la piel	-	-	-	-	-	-	7	7	-	1	-	1
036	Tumor maligno de la mama	6	4	2	2	2	-	113	100	13	23	17	6
037	Tumor maligno del cuello del útero	1	1	-	3	1	2	66	49	17	16	10	6
038	Tumor maligno de las partes y de las no específicas del útero	-	-	-	1	1	-	46	38	8	11	4	7
039	Tumor maligno del ovario	-	-	-	1	1	-	30	26	4	16	11	5
041	Tumor maligno de la vejiga urinaria	-	-	-	1	1	-	9	9	-	2	1	1
042	Tumor maligno de la meninge, del encéfalo y de otras partes del Sistema Nervioso Central	-	-	-	-	-	-	42	33	9	6	3	3
043	Linfoma no Hodgkin	-	-	-	-	-	-	39	34	5	5	2	3



Cuadro No. 13 Defunciones femeninas, por provincias y áreas de residencia habitual de la persona fallecida, según causas de muerte  
(Lista condensada de 103 grupos - Décima Revisión CIE - 10)

Código	Causas de muerte	Napo			Pastaza			Pichincha			Tungurahua		
		Total	Urbano	Rural	Total	Urbano	Rural	Total	Urbano	Rural	Total	Urbano	Rural
044	Mieloma múltiple y tumores malignos de células plasmáticas	-	-	-	-	-	-	15	11	4	1	1	-
045	Leucemia	-	-	-	-	-	-	50	39	11	9	8	1
046	Resto de tumores malignos	4	1	3	8	8	-	207	169	38	54	36	18
047	Resto de tumores	-	-	-	-	-	-	37	30	7	3	2	1
<b>048</b>	<b>Enfermedades de la sangre y órganos hematopoyéticos y ciertos trastornos que afectan al mecanismo de la inmunidad</b>	<b>1</b>	<b>-</b>	<b>1</b>	<b>2</b>	<b>2</b>	<b>-</b>	<b>35</b>	<b>29</b>	<b>6</b>	<b>16</b>	<b>8</b>	<b>8</b>
049	Anemias	-	-	-	1	1	-	23	18	5	15	8	7
050	Resto enfermedades de la sangre y órganos hematopoyéticos y ciertos trastornos que afectan al mecanismo de la inmunidad	1	-	1	1	1	-	12	11	1	1	-	1
<b>051</b>	<b>Enfermedades endocrinas, nutricionales y metabólicas</b>	<b>9</b>	<b>6</b>	<b>3</b>	<b>12</b>	<b>9</b>	<b>3</b>	<b>452</b>	<b>368</b>	<b>84</b>	<b>84</b>	<b>62</b>	<b>22</b>
052	Diabetes Mellitus	8	5	3	7	6	1	348	299	49	54	47	7
053	Desnutrición	-	-	-	5	3	2	57	32	25	25	12	13
054	Resto de enfermedades endocrinas, nutricionales y metabólicas	1	1	-	-	-	-	47	37	10	5	3	2
<b>055</b>	<b>Trastornos mentales y del comportamiento</b>	<b>-</b>	<b>-</b>	<b>-</b>	<b>1</b>	<b>-</b>	<b>1</b>	<b>38</b>	<b>29</b>	<b>9</b>	<b>4</b>	<b>4</b>	<b>-</b>
056	Trastornos mentales y del comportamientos de abuso de sustancias psicoactivas	-	-	-	1	-	1	2	1	1	2	2	-
057	Resto de trastornos mentales y del comportamiento	-	-	-	-	-	-	36	28	8	2	2	-
<b>058</b>	<b>Enfermedades del sistema nervioso</b>	<b>2</b>	<b>1</b>	<b>1</b>	<b>2</b>	<b>2</b>	<b>-</b>	<b>148</b>	<b>119</b>	<b>29</b>	<b>23</b>	<b>15</b>	<b>8</b>
059	Meningitis	-	-	-	1	1	-	1	1	-	1	-	1
060	Enfermedad de Alzheimer	2	1	1	-	-	-	55	42	13	8	5	3
061	Resto de enfermedades del sistema nervioso	-	-	-	1	1	-	92	76	16	14	10	4
<b>064</b>	<b>Enfermedades del sistema circulatorio</b>	<b>22</b>	<b>17</b>	<b>5</b>	<b>12</b>	<b>10</b>	<b>2</b>	<b>1.157</b>	<b>926</b>	<b>231</b>	<b>298</b>	<b>202</b>	<b>96</b>
065	Fiebre reumática aguda y enfermedades cardíacas reumáticas crónicas	-	-	-	-	-	-	13	10	3	6	4	2
066	Enfermedades hipertensivas	4	3	1	6	5	1	275	207	68	81	61	20
067	Enfermedades isquémicas del corazón	3	3	-	1	1	-	181	146	35	34	24	10
068	Otras enfermedades del corazón	6	2	4	-	-	-	373	298	75	106	61	45
069	Enfermedades cerebrovasculares	9	9	-	5	4	1	268	222	46	63	46	17
070	Aterosclerosis	-	-	-	-	-	-	6	5	1	3	2	1
071	Resto de enfermedades del sistema circulatorio	-	-	-	-	-	-	41	38	3	5	4	1
<b>072</b>	<b>Enfermedades del sistema respiratorio</b>	<b>9</b>	<b>4</b>	<b>5</b>	<b>7</b>	<b>5</b>	<b>2</b>	<b>524</b>	<b>410</b>	<b>114</b>	<b>189</b>	<b>113</b>	<b>76</b>
073	Influenza (gripe)	-	-	-	-	-	-	3	2	1	3	-	3
074	Neumonía	6	2	4	5	4	1	265	208	57	121	71	50
075	Otras infecciones agudas de las vías respiratorias inferiores	2	1	1	-	-	-	6	1	5	4	2	2
076	Enfermedades crónicas de las vías respiratorias inferiores	-	-	-	1	-	1	134	104	30	42	27	15
077	Resto de enfermedades del sistema respiratorio	1	1	-	1	1	-	116	95	21	19	13	6
<b>078</b>	<b>Enfermedades del sistema digestivo</b>	<b>7</b>	<b>5</b>	<b>2</b>	<b>7</b>	<b>5</b>	<b>2</b>	<b>268</b>	<b>236</b>	<b>32</b>	<b>60</b>	<b>39</b>	<b>21</b>
079	Úlcera gástrica y duodenal	1	1	-	-	-	-	15	9	6	3	3	-



**Cuadro No. 13 Defunciones femeninas, por provincias y áreas de residencia habitual de la persona fallecida, según causas de muerte  
(Lista condensada de 103 grupos - Décima Revisión CIE - 10)**

Código	Causas de muerte	Napo			Pastaza			Pichincha			Tungurahua		
		Total	Urbano	Rural	Total	Urbano	Rural	Total	Urbano	Rural	Total	Urbano	Rural
080	Enfermedades del hígado	1	1	-	2	2	-	97	89	8	14	6	8
081	Resto de enfermedades del sistema digestivo	5	3	2	5	3	2	156	138	18	43	30	13
<b>082</b>	<b>Enfermedades de la piel y tejido subcutáneo</b>	-	-	-	-	-	-	<b>1</b>	<b>1</b>	-	-	-	-
<b>083</b>	<b>Enfermedades del sistema osteomuscular y tejido conjuntivo</b>	-	-	-	<b>2</b>	<b>1</b>	<b>1</b>	<b>38</b>	<b>35</b>	<b>3</b>	<b>4</b>	<b>3</b>	<b>1</b>
<b>084</b>	<b>Enfermedades del sistema genitourinario</b>	<b>1</b>	-	<b>1</b>	<b>2</b>	<b>2</b>	-	<b>122</b>	<b>102</b>	<b>20</b>	<b>66</b>	<b>42</b>	<b>24</b>
085	Enfermedades renales, glomerular y tubulointerstitial	-	-	-	-	-	-	8	5	3	-	-	-
086	Resto de enfermedades del sistema genitourinario	1	-	1	2	2	-	114	97	17	66	42	24
<b>087</b>	<b>Embarazo, parto y puerperio</b>	<b>3</b>	<b>1</b>	<b>2</b>	<b>2</b>	<b>2</b>	-	<b>20</b>	<b>13</b>	<b>7</b>	<b>10</b>	<b>7</b>	<b>3</b>
088	Embarazo terminado en aborto	-	-	-	-	-	-	1	-	1	-	-	-
089	Otras muertes obstétricas directas	2	1	1	2	2	-	15	10	5	10	7	3
090	Muertes obstétricas indirectas	1	-	1	-	-	-	3	2	1	-	-	-
091	Resto de embarazo parto y puerperio	-	-	-	-	-	-	1	1	-	-	-	-
<b>092</b>	<b>Ciertas afecciones originadas en el periodo perinatal</b>	<b>2</b>	<b>2</b>	-	<b>2</b>	<b>2</b>	-	<b>134</b>	<b>121</b>	<b>13</b>	<b>18</b>	<b>13</b>	<b>5</b>
<b>093</b>	<b>Malformaciones congénitas, deformidades y anomalías</b>	-	-	-	<b>2</b>	<b>2</b>	-	<b>79</b>	<b>71</b>	<b>8</b>	<b>9</b>	<b>6</b>	<b>3</b>
<b>094</b>	<b>Síntomas, signos y hallazgos anormales clínicos</b>	<b>52</b>	<b>24</b>	<b>28</b>	<b>20</b>	<b>12</b>	<b>8</b>	<b>147</b>	<b>85</b>	<b>62</b>	<b>66</b>	<b>16</b>	<b>50</b>
<b>095</b>	<b>Causas externas de morbilidad y de mortalidad</b>	<b>35</b>	<b>22</b>	<b>13</b>	<b>16</b>	<b>9</b>	<b>7</b>	<b>400</b>	<b>338</b>	<b>62</b>	<b>89</b>	<b>48</b>	<b>41</b>
096	Accidentes de transporte	9	5	4	8	5	3	138	109	29	34	18	16
097	Caídas	-	-	-	1	-	1	33	31	2	4	1	3
098	Ahogamiento y sumersión accidentales	10	7	3	-	-	-	16	10	6	1	1	-
099	Exposición al humo fuego y llamas	-	-	-	1	1	-	3	3	-	3	2	1
100	Envenenamiento accidental por y exposición a sustancias nocivas	-	-	-	-	-	-	3	2	1	1	1	-
101	Lesiones auto infligidas intencionalmente	7	3	4	3	1	2	36	28	8	19	10	9
102	Agresiones	2	2	-	2	2	-	43	38	5	2	2	-
103	Todas las demás causas externas	7	5	2	1	-	1	128	117	11	25	13	12

Fuente: Base de datos de nacimientos y defunciones 2012

Cuadro No. 13 Defunciones femeninas, por provincias y áreas de residencia habitual de la persona fallecida, según causas de muerte  
(Lista condensada de 103 grupos - Décima Revisión CIE - 10)

Código	Causas de muerte	Zamora Chinchipe			Galápagos			Sucumbíos			Orellana		
		Total	Urbano	Rural	Total	Urbano	Rural	Total	Urbano	Rural	Total	Urbano	Rural
	<b>Total República</b>	<b>121</b>	<b>82</b>	<b>39</b>	<b>16</b>	<b>15</b>	<b>1</b>	<b>205</b>	<b>153</b>	<b>52</b>	<b>188</b>	<b>119</b>	<b>69</b>
<b>001</b>	<b>Ciertas enfermedades infecciosas y parasitarias</b>	<b>3</b>	<b>3</b>	<b>-</b>	<b>-</b>	<b>-</b>	<b>-</b>	<b>10</b>	<b>6</b>	<b>4</b>	<b>7</b>	<b>5</b>	<b>2</b>
003	Diarrea y gastroenteritis de presunto origen infeccioso	-	-	-	-	-	-	-	-	-	5	3	2
004	Otras enfermedades infecciosas intestinales	-	-	-	-	-	-	2	-	2	-	-	-
005	Tuberculosis respiratoria	-	-	-	-	-	-	2	1	1	-	-	-
006	Otras tuberculosis	-	-	-	-	-	-	1	1	-	-	-	-
008	Tétanos	-	-	-	-	-	-	1	1	-	-	-	-
010	Tos ferina	-	-	-	-	-	-	-	-	-	-	-	-
011	Infección meningocócica	-	-	-	-	-	-	-	-	-	-	-	-
012	Septicemia	3	3	-	-	-	-	3	2	1	1	1	-
013	Infecciones con un modo de transmisión predominio sexual	-	-	-	-	-	-	-	-	-	-	-	-
014	Poliomielitis aguda	-	-	-	-	-	-	-	-	-	-	-	-
017	Otras fiebres virales transm. por artropod y fiebre Hemorr. Vir.	-	-	-	-	-	-	-	-	-	1	1	-
019	Hepatitis viral	-	-	-	-	-	-	-	-	-	-	-	-
020	Enfermedad por virus de la inmunodeficiencia humana (VIH)	-	-	-	-	-	-	-	-	-	-	-	-
021	Paludismo (malaria)	-	-	-	-	-	-	-	-	-	-	-	-
023	Tripanosomiasis	-	-	-	-	-	-	-	-	-	-	-	-
025	Resto de ciertas enfermedades infecciosas y parasitarias	-	-	-	-	-	-	1	1	-	-	-	-
<b>026</b>	<b>Tumores (neoplasias)</b>	<b>19</b>	<b>14</b>	<b>5</b>	<b>3</b>	<b>2</b>	<b>1</b>	<b>25</b>	<b>20</b>	<b>5</b>	<b>10</b>	<b>7</b>	<b>3</b>
027	Tumores malignos del labio de la cavidad bucal y de la faringe	-	-	-	-	-	-	1	1	-	-	-	-
028	Tumor maligno del esófago	-	-	-	-	-	-	1	1	-	-	-	-
029	Tumor maligno del estómago	3	2	1	-	-	-	4	3	1	-	-	-
030	Tumor maligno del colon del recto y del ano	1	1	-	-	-	-	1	1	-	-	-	-
031	Tumor maligno del hígado y de las vías biliares intrahepáticas	-	-	-	-	-	-	2	2	-	-	-	-
032	Tumor maligno del páncreas	-	-	-	-	-	-	-	-	-	1	1	-
033	Tumor maligno de la laringe	-	-	-	-	-	-	-	-	-	-	-	-
034	Tumor maligno de la tráquea de los bronquios y del pulmón	1	-	1	-	-	-	1	1	-	1	-	1
035	Melanoma maligno de la piel	-	-	-	-	-	-	1	1	-	-	-	-
036	Tumor maligno de la mama	1	1	-	-	-	-	1	1	-	2	2	-
037	Tumor maligno del cuello del útero	1	-	1	1	1	-	3	1	2	2	-	2
038	Tumor maligno de las partes y de las no específicas del útero	3	3	-	-	-	-	1	1	-	1	1	-
039	Tumor maligno del ovario	-	-	-	-	-	-	1	1	-	-	-	-
041	Tumor maligno de la vejiga urinaria	-	-	-	-	-	-	-	-	-	-	-	-
042	Tumor maligno de la meninge, del encéfalo y de otras partes del Sistema Nervioso Central	-	-	-	-	-	-	1	-	1	-	-	-
043	Linfoma no Hodgkin	-	-	-	2	1	1	2	2	-	-	-	-

Cuadro No. 13 Defunciones femeninas, por provincias y áreas de residencia habitual de la persona fallecida, según causas de muerte  
(Lista condensada de 103 grupos - Décima Revisión CIE - 10)

Código	Causas de muerte	Zamora Chinchipe			Galápagos			Sucumbios			Orellana		
		Total	Urbano	Rural	Total	Urbano	Rural	Total	Urbano	Rural	Total	Urbano	Rural
044	Mieloma múltiple y tumores malignos de células plasmáticas	1	1	-	-	-	-	-	-	-	-	-	-
045	Leucemia	-	-	-	-	-	-	1	1	-	-	-	-
046	Resto de tumores malignos	6	5	1	-	-	-	2	1	1	3	3	-
047	Resto de tumores	2	1	1	-	-	-	2	2	-	-	-	-
<b>048</b>	<b>Enfermedades de la sangre y órganos hematopoyéticos y ciertos trastornos que afectan al mecanismo de la inmunidad</b>	<b>2</b>	<b>2</b>	<b>-</b>	<b>-</b>	<b>-</b>	<b>-</b>	<b>3</b>	<b>3</b>	<b>-</b>	<b>1</b>	<b>1</b>	<b>-</b>
049	Anemias	1	1	-	-	-	-	2	2	-	1	1	-
050	Resto enfermedades de la sangre y órganos hematopoyéticos y ciertos trastornos que afectan al mecanismo de la inmunidad	1	1	-	-	-	-	1	1	-	-	-	-
<b>051</b>	<b>Enfermedades endocrinas, nutricionales y metabólicas</b>	<b>4</b>	<b>3</b>	<b>1</b>	<b>1</b>	<b>1</b>	<b>-</b>	<b>3</b>	<b>2</b>	<b>1</b>	<b>11</b>	<b>9</b>	<b>2</b>
052	Diabetes Mellitus	2	2	-	1	1	-	3	2	1	11	9	2
053	Desnutrición	1	-	1	-	-	-	-	-	-	-	-	-
054	Resto de enfermedades endocrinas, nutricionales y metabólicas	1	1	-	-	-	-	-	-	-	-	-	-
<b>055</b>	<b>Trastornos mentales y del comportamiento</b>	<b>-</b>	<b>-</b>	<b>-</b>	<b>-</b>	<b>-</b>	<b>-</b>	<b>-</b>	<b>-</b>	<b>-</b>	<b>-</b>	<b>-</b>	<b>-</b>
056	Trastornos mentales y del comportamiento de abuso de sustancias psicoactivas	-	-	-	-	-	-	-	-	-	-	-	-
057	Resto de trastornos mentales y del comportamiento	-	-	-	-	-	-	-	-	-	-	-	-
<b>058</b>	<b>Enfermedades del sistema nervioso</b>	<b>1</b>	<b>-</b>	<b>1</b>	<b>1</b>	<b>1</b>	<b>-</b>	<b>6</b>	<b>4</b>	<b>2</b>	<b>3</b>	<b>-</b>	<b>3</b>
059	Meningitis	-	-	-	-	-	-	-	-	-	1	-	1
060	Enfermedad de Alzheimer	-	-	-	-	-	-	1	1	-	-	-	-
061	Resto de enfermedades del sistema nervioso	1	-	1	1	1	-	5	3	2	2	-	2
<b>064</b>	<b>Enfermedades del sistema circulatorio</b>	<b>19</b>	<b>11</b>	<b>8</b>	<b>3</b>	<b>3</b>	<b>-</b>	<b>30</b>	<b>24</b>	<b>6</b>	<b>14</b>	<b>9</b>	<b>5</b>
065	Fiebre reumática aguda y enfermedades cardíacas reumáticas crónicas	-	-	-	-	-	-	-	-	-	-	-	-
066	Enfermedades hipertensivas	5	-	5	1	1	-	9	7	2	5	4	1
067	Enfermedades isquémicas del corazón	-	-	-	-	-	-	7	5	2	1	1	-
068	Otras enfermedades del corazón	6	5	1	1	1	-	5	3	2	5	1	4
069	Enfermedades cerebrovasculares	7	5	2	1	1	-	9	9	-	3	3	-
070	Aterosclerosis	-	-	-	-	-	-	-	-	-	-	-	-
071	Resto de enfermedades del sistema circulatorio	1	1	-	-	-	-	-	-	-	-	-	-
<b>072</b>	<b>Enfermedades del sistema respiratorio</b>	<b>14</b>	<b>11</b>	<b>3</b>	<b>3</b>	<b>3</b>	<b>-</b>	<b>8</b>	<b>6</b>	<b>2</b>	<b>11</b>	<b>8</b>	<b>3</b>
073	Influenza (gripe)	-	-	-	-	-	-	-	-	-	-	-	-
074	Neumonía	9	8	1	2	2	-	5	4	1	3	2	1
075	Otras infecciones agudas de las vías respiratorias inferiores	1	-	1	-	-	-	-	-	-	-	-	-
076	Enfermedades crónicas de las vías respiratorias inferiores	2	2	-	1	1	-	2	1	1	3	2	1
077	Resto de enfermedades del sistema respiratorio	2	1	1	-	-	-	1	1	-	5	4	1
<b>078</b>	<b>Enfermedades del sistema digestivo</b>	<b>4</b>	<b>2</b>	<b>2</b>	<b>1</b>	<b>1</b>	<b>-</b>	<b>6</b>	<b>6</b>	<b>-</b>	<b>5</b>	<b>3</b>	<b>2</b>
079	Úlcera gástrica y duodenal	-	-	-	-	-	-	-	-	-	-	-	-

Cuadro No. 13 Defunciones femeninas, por provincias y áreas de residencia habitual de la persona fallecida, según causas de muerte  
(Lista condensada de 103 grupos - Décima Revisión CIE - 10)

Código	Causas de muerte	Zamora Chinchipe			Galápagos			Sucumbíos			Orellana		
		Total	Urbano	Rural	Total	Urbano	Rural	Total	Urbano	Rural	Total	Urbano	Rural
080	Enfermedades del hígado	2	-	2	1	1	-	3	3	-	2	1	1
081	Resto de enfermedades del sistema digestivo	2	2	-	-	-	-	3	3	-	3	2	1
<b>082</b>	<b>Enfermedades de la piel y tejido subcutáneo</b>	-	-	-	-	-	-	-	-	-	-	-	-
<b>083</b>	<b>Enfermedades del sistema osteomuscular y tejido conjuntivo</b>	-	-	-	-	-	-	2	2	-	2	2	-
<b>084</b>	<b>Enfermedades del sistema genitourinario</b>	-	-	-	1	1	-	3	2	1	1	1	-
085	Enfermedades renales, glomerular y tubulointerstitial	-	-	-	-	-	-	-	-	-	-	-	-
086	Resto de enfermedades del sistema genitourinario	-	-	-	1	1	-	3	2	1	1	1	-
<b>087</b>	<b>Embarazo, parto y puerperio</b>	1	-	1	-	-	-	6	6	-	4	4	-
088	Embarazo terminado en aborto	-	-	-	-	-	-	1	1	-	-	-	-
089	Otras muertes obstétricas directas	1	-	1	-	-	-	5	5	-	4	4	-
090	Muertes obstétricas indirectas	-	-	-	-	-	-	-	-	-	-	-	-
091	091 resto de embarazo parto y puerperio	-	-	-	-	-	-	-	-	-	-	-	-
<b>092</b>	<b>Ciertas afecciones originadas en el periodo perinatal</b>	-	-	-	-	-	-	5	4	1	8	8	-
<b>093</b>	<b>Malformaciones congénitas, deformidades y anomalías</b>	4	4	-	-	-	-	2	2	-	5	3	2
<b>094</b>	<b>Síntomas, signos y hallazgos anormales clínicos</b>	39	26	13	-	-	-	55	35	20	69	35	34
<b>095</b>	<b>Causas externas de morbilidad y de mortalidad</b>	11	6	5	3	3	-	41	31	10	37	24	13
096	Accidentes de transporte	6	4	2	2	2	-	19	13	6	17	11	6
097	Caídas	-	-	-	-	-	-	4	3	1	-	-	-
098	Ahogamiento y sumersión accidentales	1	-	1	-	-	-	5	4	1	6	2	4
099	Exposición al humo fuego y llamas	-	-	-	-	-	-	1	1	-	1	1	-
100	Envenenamiento accidental por y exposición a sustancias nocivas	1	-	1	-	-	-	-	-	-	1	1	-
101	Lesiones auto infligidas intencionalmente	2	1	1	-	-	-	8	6	2	4	3	1
102	Agresiones	-	-	-	-	-	-	2	2	-	3	3	-
103	Todas las demás causas externas	1	1	-	1	1	-	2	2	-	5	3	2

Fuente: Base de datos de nacimientos y defunciones 2012

Cuadro No. 13 Defunciones femeninas, por provincias y áreas de residencia habitual de la persona fallecida, según causas de muerte  
(Lista condensada de 103 grupos - Décima Revisión CIE - 10)

Código	Causas de muerte	Santo Domingo de los Tsáchilas			Santa Elena			Exterior		Zona no delimitada	
		Total	Urbano	Rural	Total	Urbano	Rural	Total	Ignorado	Total	Rural
	<b>Total República</b>	<b>594</b>	<b>538</b>	<b>56</b>	<b>532</b>	<b>365</b>	<b>167</b>	<b>3</b>	<b>3</b>	<b>6</b>	<b>6</b>
<b>001</b>	<b>Ciertas enfermedades infecciosas y parasitarias</b>	<b>24</b>	<b>22</b>	<b>2</b>	<b>24</b>	<b>15</b>	<b>9</b>	-	-	-	-
003	Diarrea y gastroenteritis de presunto origen infeccioso	2	1	1	5	3	2	-	-	-	-
004	Otras enfermedades infecciosas intestinales	-	-	-	-	-	-	-	-	-	-
005	Tuberculosis respiratoria	2	2	-	4	4	-	-	-	-	-
006	Otras tuberculosis	-	-	-	1	1	-	-	-	-	-
008	Tétanos	-	-	-	-	-	-	-	-	-	-
010	Tos ferina	-	-	-	-	-	-	-	-	-	-
011	Infección meningocócica	-	-	-	-	-	-	-	-	-	-
012	Septicemia	10	9	1	8	3	5	-	-	-	-
013	Infecciones con un modo de transmisión predominio sexual	-	-	-	-	-	-	-	-	-	-
014	Poliomielitis aguda	-	-	-	-	-	-	-	-	-	-
017	Otras fiebres virales transm. por artropod y fiebre Hemorr. Vir.	1	1	-	1	-	1	-	-	-	-
019	Hepatitis viral	-	-	-	-	-	-	-	-	-	-
020	Enfermedad por virus de la inmunodeficiencia humana (VIH)	8	8	-	5	4	1	-	-	-	-
021	Paludismo (malaria)	-	-	-	-	-	-	-	-	-	-
023	Tripanosomiasis	-	-	-	-	-	-	-	-	-	-
025	Resto de ciertas enfermedades infecciosas y parasitarias	1	1	-	-	-	-	-	-	-	-
<b>026</b>	<b>Tumores (neoplasias)</b>	<b>129</b>	<b>115</b>	<b>14</b>	<b>74</b>	<b>50</b>	<b>24</b>	<b>1</b>	<b>1</b>	-	-
027	Tumores malignos del labio de la cavidad bucal y de la faringe	1	-	1	-	-	-	-	-	-	-
028	Tumor maligno del esófago	-	-	-	-	-	-	-	-	-	-
029	Tumor maligno del estomago	17	17	-	10	8	2	-	-	-	-
030	Tumor maligno del colon del recto y del ano	9	8	1	4	3	1	1	1	-	-
031	Tumor maligno del hígado y de las vías biliares intrahepáticas	12	11	1	7	5	2	-	-	-	-
032	Tumor maligno del páncreas	5	5	-	1	1	-	-	-	-	-
033	Tumor maligno de la laringe	-	-	-	-	-	-	-	-	-	-
034	Tumor maligno de la tráquea de los bronquios y del pulmón	4	4	-	8	5	3	-	-	-	-
035	Melanoma maligno de la piel	4	3	1	-	-	-	-	-	-	-
036	Tumor maligno de la mama	10	9	1	6	4	2	-	-	-	-
037	Tumor maligno del cuello del útero	8	7	1	11	7	4	-	-	-	-
038	Tumor maligno de las partes y de las no específicas del útero	11	9	2	2	2	-	-	-	-	-
039	Tumor maligno del ovario	2	2	-	2	1	1	-	-	-	-
041	Tumor maligno de la vejiga urinaria	1	1	-	-	-	-	-	-	-	-
042	Tumor maligno de la meninge, del encéfalo y de otras partes del Sistema Nervioso Central	5	5	-	3	1	2	-	-	-	-
043	Linfoma no Hodgkin	1	1	-	2	2	-	-	-	-	-



Cuadro No. 13 Defunciones femeninas, por provincias y áreas de residencia habitual de la persona fallecida, según causas de muerte  
(Lista condensada de 103 grupos - Décima Revisión CIE - 10)

Código	Causas de muerte	Santo Domingo de los Tsáchilas			Santa Elena			Exterior		Zona no delimitada	
		Total	Urbano	Rural	Total	Urbano	Rural	Total	Ignorado	Total	Rural
044	Mieloma múltiple y tumores malignos de células plasmáticas	1	1	-	-	-	-	-	-	-	-
045	Leucemia	9	8	1	4	4	-	-	-	-	-
046	Resto de tumores malignos	25	20	5	10	6	4	-	-	-	-
047	Resto de tumores	4	4	-	4	1	3	-	-	-	-
<b>048</b>	<b>Enfermedades de la sangre y órganos hematopoyéticos y ciertos trastornos que afectan al mecanismo de la inmunidad</b>	<b>5</b>	<b>5</b>	<b>-</b>	<b>8</b>	<b>6</b>	<b>2</b>	<b>-</b>	<b>-</b>	<b>-</b>	<b>-</b>
049	Anemias	5	5	-	6	6	-	-	-	-	-
050	Resto enfermedades de la sangre y órganos hematopoyéticos y ciertos trastornos que afectan al mecanismo de la inmunidad	-	-	-	2	-	2	-	-	-	-
<b>051</b>	<b>Enfermedades endocrinas, nutricionales y metabólicas</b>	<b>84</b>	<b>77</b>	<b>7</b>	<b>78</b>	<b>51</b>	<b>27</b>	<b>1</b>	<b>1</b>	<b>2</b>	<b>2</b>
052	Diabetes Mellitus	75	69	6	72	47	25	1	1	2	2
053	Desnutrición	6	5	1	-	-	-	-	-	-	-
054	Resto de enfermedades endocrinas, nutricionales y metabólicas	3	3	-	6	4	2	-	-	-	-
<b>055</b>	<b>Trastornos mentales y del comportamiento</b>	<b>-</b>	<b>-</b>	<b>-</b>	<b>1</b>	<b>1</b>	<b>-</b>	<b>-</b>	<b>-</b>	<b>-</b>	<b>-</b>
056	Trastornos mentales y del comportamiento de abuso de sustancias psicoactivas	-	-	-	1	1	-	-	-	-	-
057	Resto de trastornos mentales y del comportamiento	-	-	-	-	-	-	-	-	-	-
<b>058</b>	<b>Enfermedades del sistema nervioso</b>	<b>12</b>	<b>12</b>	<b>-</b>	<b>11</b>	<b>9</b>	<b>2</b>	<b>-</b>	<b>-</b>	<b>-</b>	<b>-</b>
059	Meningitis	-	-	-	-	-	-	-	-	-	-
060	Enfermedad de Alzheimer	2	2	-	2	2	-	-	-	-	-
061	Resto de enfermedades del sistema nervioso	10	10	-	9	7	2	-	-	-	-
<b>064</b>	<b>Enfermedades del sistema circulatorio</b>	<b>153</b>	<b>138</b>	<b>15</b>	<b>148</b>	<b>100</b>	<b>48</b>	<b>-</b>	<b>-</b>	<b>3</b>	<b>3</b>
065	Fiebre reumática aguda y enfermedades cardíacas reumáticas crónicas	4	3	1	-	-	-	-	-	-	-
066	Enfermedades hipertensivas	39	36	3	50	25	25	-	-	1	1
067	Enfermedades isquémicas del corazón	34	32	2	13	11	2	-	-	-	-
068	Otras enfermedades del corazón	29	27	2	21	10	11	-	-	1	1
069	Enfermedades cerebrovasculares	44	38	6	60	51	9	-	-	1	1
070	Aterosclerosis	-	-	-	3	2	1	-	-	-	-
071	Resto de enfermedades del sistema circulatorio	3	2	1	1	1	-	-	-	-	-
<b>072</b>	<b>Enfermedades del sistema respiratorio</b>	<b>51</b>	<b>48</b>	<b>3</b>	<b>44</b>	<b>31</b>	<b>13</b>	<b>-</b>	<b>-</b>	<b>-</b>	<b>-</b>
073	Influenza (gripe)	1	1	-	-	-	-	-	-	-	-
074	Neumonía	25	24	1	26	21	5	-	-	-	-
075	Otras infecciones agudas de las vías respiratorias inferiores	-	-	-	-	-	-	-	-	-	-
076	Enfermedades crónicas de las vías respiratorias inferiores	12	11	1	10	3	7	-	-	-	-
077	Resto de enfermedades del sistema respiratorio	13	12	1	8	7	1	-	-	-	-
<b>078</b>	<b>Enfermedades del sistema digestivo</b>	<b>29</b>	<b>25</b>	<b>4</b>	<b>50</b>	<b>41</b>	<b>9</b>	<b>-</b>	<b>-</b>	<b>-</b>	<b>-</b>
079	Úlcera gástrica y duodenal	2	2	-	2	2	-	-	-	-	-



Cuadro No. 13 Defunciones femeninas, por provincias y áreas de residencia habitual de la persona fallecida, según causas de muerte  
(Lista condensada de 103 grupos - Décima Revisión CIE - 10)

Código	Causas de muerte	Santo Domingo de los Tsáchilas			Santa Elena			Exterior		Zona no delimitada	
		Total	Urbano	Rural	Total	Urbano	Rural	Total	Ignorado	Total	Rural
080	Enfermedades del hígado	15	12	3	37	31	6	-	-	-	-
081	Resto de enfermedades del sistema digestivo	12	11	1	11	8	3	-	-	-	-
<b>082</b>	<b>Enfermedades de la piel y tejido subcutáneo</b>	-	-	-	-	-	-	-	-	-	-
<b>083</b>	<b>Enfermedades del sistema osteomuscular y tejido conjuntivo</b>	<b>3</b>	<b>3</b>	-	<b>6</b>	<b>5</b>	<b>1</b>	-	-	-	-
<b>084</b>	<b>Enfermedades del sistema genitourinario</b>	<b>7</b>	<b>4</b>	<b>3</b>	<b>15</b>	<b>9</b>	<b>6</b>	-	-	-	-
085	Enfermedades renales, glomerular y tubulointerstitial	-	-	-	2	1	1	-	-	-	-
086	Resto de enfermedades del sistema genitourinario	7	4	3	13	8	5	-	-	-	-
<b>087</b>	<b>Embarazo, parto y puerperio</b>	<b>7</b>	<b>7</b>	-	<b>3</b>	<b>1</b>	<b>2</b>	-	-	-	-
088	Embarazo terminado en aborto	-	-	-	-	-	-	-	-	-	-
089	Otras muertes obstétricas directas	7	7	-	3	1	2	-	-	-	-
090	Muertes obstétricas indirectas	-	-	-	-	-	-	-	-	-	-
091	091 resto de embarazo parto y puerperio	-	-	-	-	-	-	-	-	-	-
<b>092</b>	<b>Ciertas afecciones originadas en el periodo perinatal</b>	<b>15</b>	<b>14</b>	<b>1</b>	<b>17</b>	<b>14</b>	<b>3</b>	-	-	-	-
<b>093</b>	<b>Malformaciones congénitas, deformidades y anomalías</b>	<b>14</b>	<b>13</b>	<b>1</b>	<b>9</b>	<b>6</b>	<b>3</b>	-	-	-	-
<b>094</b>	<b>Síntomas, signos y hallazgos anormales clínicos</b>	<b>12</b>	<b>9</b>	<b>3</b>	<b>24</b>	<b>11</b>	<b>13</b>	-	-	<b>1</b>	<b>1</b>
<b>095</b>	<b>Causas externas de morbilidad y de mortalidad</b>	<b>49</b>	<b>46</b>	<b>3</b>	<b>20</b>	<b>15</b>	<b>5</b>	<b>1</b>	<b>1</b>	-	-
096	Accidentes de transporte	21	20	1	8	5	3	-	-	-	-
097	Caídas	1	-	1	2	2	-	-	-	-	-
098	Ahogamiento y sumersión accidentales	1	1	-	-	-	-	-	-	-	-
099	Exposición al humo fuego y llamas	-	-	-	-	-	-	-	-	-	-
100	Envenenamiento accidental por y exposición a sustancias nocivas	1	1	-	-	-	-	-	-	-	-
101	Lesiones auto infligidas intencionalmente	9	9	-	1	1	-	-	-	-	-
102	Agresiones	7	7	-	-	-	-	1	1	-	-
103	Todas las demás causas externas	9	8	1	9	7	2	-	-	-	-

Fuente: Base de datos de nacimientos y defunciones 2012

Cuadro No. 14 Defunciones totales, por grupos de edad, según regiones, provincias de residencia habitual de la persona fallecida y sexo

Regiones, provincias y sexo	Total	Grupos de edad											
		- de 1 mes	1 - 11 meses	1 año	2 años	3 años	4 años	5 - 9 años	10 - 14 años	15 - 19 años	20 - 24 años	25 - 29 años	30 - 34 años
<b>Total República</b>	<b>63.511</b>	<b>1.587</b>	<b>1.415</b>	<b>452</b>	<b>234</b>	<b>174</b>	<b>134</b>	<b>522</b>	<b>578</b>	<b>1.322</b>	<b>1.775</b>	<b>1.864</b>	<b>1.807</b>
Hombre	35.314	914	742	239	127	85	76	278	346	924	1.381	1.379	1.320
Mujer	28.197	673	673	213	107	89	58	244	232	398	394	485	487
<b>Región Sierra</b>	<b>28.857</b>	<b>733</b>	<b>738</b>	<b>220</b>	<b>126</b>	<b>77</b>	<b>63</b>	<b>235</b>	<b>259</b>	<b>597</b>	<b>704</b>	<b>707</b>	<b>657</b>
Hombre	15.342	425	390	111	69	37	34	127	163	408	526	511	470
Mujer	13.515	308	348	109	57	40	29	108	96	189	178	196	187
<b>Azuay</b>	<b>3.297</b>	<b>77</b>	<b>67</b>	<b>19</b>	<b>7</b>	<b>8</b>	<b>4</b>	<b>32</b>	<b>41</b>	<b>73</b>	<b>92</b>	<b>71</b>	<b>82</b>
Hombre	1.711	42	39	10	4	3	3	14	22	47	68	52	55
Mujer	1.586	35	28	9	3	5	1	18	19	26	24	19	27
<b>Bolívar</b>	<b>998</b>	<b>17</b>	<b>30</b>	<b>13</b>	<b>4</b>	<b>2</b>	<b>3</b>	<b>7</b>	<b>12</b>	<b>23</b>	<b>25</b>	<b>26</b>	<b>24</b>
Hombre	575	12	15	6	2	1	1	3	9	14	19	18	18
Mujer	423	5	15	7	2	1	2	4	3	9	6	8	6
<b>Cañar</b>	<b>1.153</b>	<b>14</b>	<b>18</b>	<b>7</b>	<b>4</b>	<b>5</b>	<b>1</b>	<b>8</b>	<b>16</b>	<b>38</b>	<b>22</b>	<b>26</b>	<b>22</b>
Hombre	575	8	9	4	4	2	-	6	10	27	17	14	14
Mujer	578	6	9	3	-	3	1	2	6	11	5	12	8
<b>Carchi</b>	<b>704</b>	<b>16</b>	<b>17</b>	<b>1</b>	<b>3</b>	<b>3</b>	<b>2</b>	<b>5</b>	<b>8</b>	<b>12</b>	<b>17</b>	<b>24</b>	<b>8</b>
Hombre	374	11	13	1	3	1	-	4	5	4	12	22	5
Mujer	330	5	4	-	-	2	2	1	3	8	5	2	3
<b>Cotopaxi</b>	<b>2.014</b>	<b>50</b>	<b>80</b>	<b>27</b>	<b>17</b>	<b>3</b>	<b>6</b>	<b>20</b>	<b>25</b>	<b>53</b>	<b>61</b>	<b>46</b>	<b>41</b>
Hombre	1.096	32	34	10	11	1	3	13	18	32	47	26	34
Mujer	918	18	46	17	6	2	3	7	7	21	14	20	7
<b>Chimborazo</b>	<b>2.461</b>	<b>46</b>	<b>106</b>	<b>28</b>	<b>17</b>	<b>9</b>	<b>5</b>	<b>21</b>	<b>19</b>	<b>46</b>	<b>62</b>	<b>55</b>	<b>51</b>
Hombre	1.267	24	57	16	6	4	3	13	15	37	40	36	34
Mujer	1.194	22	49	12	11	5	2	8	4	9	22	19	17
<b>Imbabura</b>	<b>1.980</b>	<b>40</b>	<b>44</b>	<b>13</b>	<b>9</b>	<b>8</b>	<b>4</b>	<b>13</b>	<b>24</b>	<b>44</b>	<b>53</b>	<b>41</b>	<b>32</b>
Hombre	1.023	25	23	5	6	5	4	7	14	28	36	35	22
Mujer	957	15	21	8	3	3	-	6	10	16	17	6	10
<b>Loja</b>	<b>2.130</b>	<b>31</b>	<b>23</b>	<b>15</b>	<b>12</b>	<b>5</b>	<b>7</b>	<b>17</b>	<b>11</b>	<b>35</b>	<b>33</b>	<b>43</b>	<b>47</b>
Hombre	1.186	20	16	8	4	2	4	10	7	26	25	27	36
Mujer	944	11	7	7	8	3	3	7	4	9	8	16	11
<b>Pichincha</b>	<b>10.035</b>	<b>353</b>	<b>257</b>	<b>62</b>	<b>33</b>	<b>24</b>	<b>24</b>	<b>79</b>	<b>71</b>	<b>188</b>	<b>245</b>	<b>280</b>	<b>249</b>
Hombre	5.253	202	136	31	16	12	12	39	46	132	190	204	184
Mujer	4.782	151	121	31	17	12	12	40	25	56	55	76	65
<b>Tungurahua</b>	<b>2.652</b>	<b>48</b>	<b>71</b>	<b>24</b>	<b>14</b>	<b>6</b>	<b>4</b>	<b>20</b>	<b>21</b>	<b>47</b>	<b>51</b>	<b>53</b>	<b>47</b>
Hombre	1.443	29	41	14	8	5	3	12	10	29	38	42	33
Mujer	1.209	19	30	10	6	1	1	8	11	18	13	11	14
<b>Santo Domingo de los Tsáchilas</b>	<b>1.433</b>	<b>41</b>	<b>25</b>	<b>11</b>	<b>6</b>	<b>4</b>	<b>3</b>	<b>13</b>	<b>11</b>	<b>38</b>	<b>43</b>	<b>42</b>	<b>54</b>
Hombre	839	20	7	6	5	1	1	6	7	32	34	35	35
Mujer	594	21	18	5	1	3	2	7	4	6	9	7	19
<b>Región Costa</b>	<b>32.101</b>	<b>792</b>	<b>586</b>	<b>177</b>	<b>86</b>	<b>73</b>	<b>48</b>	<b>219</b>	<b>247</b>	<b>623</b>	<b>926</b>	<b>1.037</b>	<b>1.039</b>
Hombre	18.452	450	303	96	46	36	29	121	145	451	743	777	776
Mujer	13.649	342	283	81	40	37	19	98	102	172	183	260	263
<b>El Oro</b>	<b>2.596</b>	<b>33</b>	<b>41</b>	<b>15</b>	<b>6</b>	<b>3</b>	<b>2</b>	<b>17</b>	<b>18</b>	<b>46</b>	<b>81</b>	<b>87</b>	<b>101</b>
Hombre	1.564	13	28	6	4	-	2	9	13	32	66	78	78
Mujer	1.032	20	13	9	2	3	-	8	5	14	15	9	23
<b>Esmeraldas</b>	<b>2.109</b>	<b>36</b>	<b>50</b>	<b>21</b>	<b>4</b>	<b>7</b>	<b>6</b>	<b>22</b>	<b>30</b>	<b>56</b>	<b>93</b>	<b>100</b>	<b>104</b>
Hombre	1.234	25	23	12	3	2	3	13	19	42	76	75	69
Mujer	875	11	27	9	1	5	3	9	11	14	17	25	35
<b>Guayas</b>	<b>16.467</b>	<b>515</b>	<b>309</b>	<b>81</b>	<b>49</b>	<b>29</b>	<b>21</b>	<b>105</b>	<b>91</b>	<b>294</b>	<b>406</b>	<b>494</b>	<b>502</b>
Hombre	9.227	289	158	45	25	20	12	60	53	217	320	359	380

Cuadro No. 14 Defunciones totales, por grupos de edad, según regiones, provincias de residencia habitual de la persona fallecida y sexo

Regiones, provincias y sexo	Total	Grupos de edad											
		- de 1 mes	1 - 11 meses	1 año	2 años	3 años	4 años	5 - 9 años	10 - 14 años	15 - 19 años	20 - 24 años	25 - 29 años	30 - 34 años
Mujer	7.240	226	151	36	24	9	9	45	38	77	86	135	122
<b>Los Ríos</b>	<b>3.605</b>	<b>84</b>	<b>61</b>	<b>18</b>	<b>9</b>	<b>9</b>	<b>7</b>	<b>20</b>	<b>23</b>	<b>96</b>	<b>157</b>	<b>154</b>	<b>142</b>
Hombre	2.230	49	25	9	5	4	5	7	13	72	131	123	106
Mujer	1.375	35	36	9	4	5	2	13	10	24	26	31	36
<b>Manabí</b>	<b>6.106</b>	<b>88</b>	<b>91</b>	<b>30</b>	<b>15</b>	<b>17</b>	<b>10</b>	<b>45</b>	<b>67</b>	<b>109</b>	<b>167</b>	<b>171</b>	<b>160</b>
Hombre	3.511	50	56	19	7	5	7	26	36	74	135	118	122
Mujer	2.595	38	35	11	8	12	3	19	31	35	32	53	38
<b>Santa Elena</b>	<b>1.218</b>	<b>36</b>	<b>34</b>	<b>12</b>	<b>3</b>	<b>8</b>	<b>2</b>	<b>10</b>	<b>18</b>	<b>22</b>	<b>22</b>	<b>31</b>	<b>30</b>
Hombre	686	24	13	5	2	5	-	6	11	14	15	24	21
Mujer	532	12	21	7	1	3	2	4	7	8	7	7	9
<b>Región Amazónica</b>	<b>2.464</b>	<b>59</b>	<b>90</b>	<b>55</b>	<b>21</b>	<b>24</b>	<b>22</b>	<b>68</b>	<b>71</b>	<b>101</b>	<b>139</b>	<b>113</b>	<b>105</b>
Hombre	1.456	36	48	32	11	12	12	30	37	64	108	86	69
Mujer	1.008	23	42	23	10	12	10	38	34	37	31	27	36
<b>Morona Santiago</b>	<b>456</b>	<b>9</b>	<b>15</b>	<b>10</b>	<b>5</b>	<b>5</b>	<b>-</b>	<b>10</b>	<b>15</b>	<b>28</b>	<b>13</b>	<b>15</b>	<b>15</b>
Hombre	256	7	7	5	2	3	-	3	10	12	9	13	8
Mujer	200	2	8	5	3	2	-	7	5	16	4	2	7
<b>Napo</b>	<b>405</b>	<b>3</b>	<b>20</b>	<b>13</b>	<b>6</b>	<b>3</b>	<b>6</b>	<b>9</b>	<b>12</b>	<b>13</b>	<b>23</b>	<b>23</b>	<b>12</b>
Hombre	233	2	11	10	1	2	4	2	7	7	18	16	8
Mujer	172	1	9	3	5	1	2	7	5	6	5	7	4
<b>Pastaza</b>	<b>289</b>	<b>9</b>	<b>10</b>	<b>7</b>	<b>-</b>	<b>1</b>	<b>-</b>	<b>8</b>	<b>6</b>	<b>10</b>	<b>14</b>	<b>8</b>	<b>10</b>
Hombre	167	8	5	3	-	-	-	5	1	8	9	8	9
Mujer	122	1	5	4	-	1	-	3	5	2	5	-	1
<b>Zamora Chinchipe</b>	<b>302</b>	<b>6</b>	<b>5</b>	<b>4</b>	<b>3</b>	<b>2</b>	<b>2</b>	<b>2</b>	<b>12</b>	<b>3</b>	<b>14</b>	<b>7</b>	<b>10</b>
Hombre	181	2	2	1	1	2	1	1	10	3	10	5	7
Mujer	121	4	3	3	2	-	1	1	2	-	4	2	3
<b>Sucumbíos</b>	<b>570</b>	<b>17</b>	<b>22</b>	<b>14</b>	<b>1</b>	<b>4</b>	<b>3</b>	<b>19</b>	<b>15</b>	<b>30</b>	<b>40</b>	<b>35</b>	<b>32</b>
Hombre	365	12	13	8	1	1	1	12	7	24	31	26	21
Mujer	205	5	9	6	-	3	2	7	8	6	9	9	11
<b>Orellana</b>	<b>442</b>	<b>15</b>	<b>18</b>	<b>7</b>	<b>6</b>	<b>9</b>	<b>11</b>	<b>20</b>	<b>11</b>	<b>17</b>	<b>35</b>	<b>25</b>	<b>26</b>
Hombre	254	5	10	5	6	4	6	7	2	10	31	18	16
Mujer	188	10	8	2	-	5	5	13	9	7	4	7	10
<b>Región Insular</b>	<b>41</b>	<b>3</b>	<b>1</b>	<b>-</b>	<b>-</b>	<b>-</b>	<b>1</b>	<b>-</b>	<b>1</b>	<b>1</b>	<b>1</b>	<b>4</b>	<b>1</b>
Hombre	25	3	1	-	-	-	1	-	1	1	-	3	-
Mujer	16	-	-	-	-	-	-	-	-	-	1	1	1
<b>Galápagos</b>	<b>41</b>	<b>3</b>	<b>1</b>	<b>-</b>	<b>-</b>	<b>-</b>	<b>1</b>	<b>-</b>	<b>1</b>	<b>1</b>	<b>1</b>	<b>4</b>	<b>1</b>
Hombre	25	3	1	-	-	-	1	-	1	1	-	3	-
Mujer	16	-	-	-	-	-	-	-	-	-	1	1	1
<b>Zonas no delimitadas</b>	<b>31</b>	<b>-</b>	<b>-</b>	<b>-</b>	<b>1</b>	<b>-</b>	<b>-</b>	<b>-</b>	<b>-</b>	<b>-</b>	<b>4</b>	<b>1</b>	<b>4</b>
Hombre	25	-	-	-	1	-	-	-	-	-	3	1	4
Mujer	6	-	-	-	-	-	-	-	-	-	1	-	-
<b>Exterior</b>	<b>17</b>	<b>-</b>	<b>-</b>	<b>-</b>	<b>-</b>	<b>-</b>	<b>-</b>	<b>-</b>	<b>-</b>	<b>-</b>	<b>1</b>	<b>2</b>	<b>1</b>
Hombre	14	-	-	-	-	-	-	-	-	-	1	1	1
Mujer	3	-	-	-	-	-	-	-	-	-	-	1	-

Fuente: Base de datos de nacimientos y defunciones 2012

Cuadro No. 14 Defunciones totales, por grupos de edad, según regiones, provincias de residencia habitual de la persona fallecida y sexo

Regiones, provincias y sexo	Grupos de edad											Ignorada
	35 - 39 años	40 - 44 años	45 - 49 años	50 - 54 años	55 - 59 años	60 - 64 años	65 - 69 años	70 - 74 años	75 - 79 años	80 - 84 años	85 años y más	
<b>Total República</b>	<b>1.636</b>	<b>1.833</b>	<b>2.167</b>	<b>2.707</b>	<b>3.237</b>	<b>3.803</b>	<b>4.292</b>	<b>5.121</b>	<b>6.067</b>	<b>7.021</b>	<b>13.713</b>	<b>50</b>
Hombre	1.106	1.184	1.296	1.523	1.861	2.154	2.452	2.839	3.273	3.623	6.161	31
Mujer	530	649	871	1.184	1.376	1.649	1.840	2.282	2.794	3.398	7.552	19
<b>Región Sierra</b>	<b>639</b>	<b>736</b>	<b>882</b>	<b>1.012</b>	<b>1.210</b>	<b>1.477</b>	<b>1.754</b>	<b>2.261</b>	<b>2.795</b>	<b>3.465</b>	<b>7.486</b>	<b>24</b>
Hombre	418	463	523	559	685	806	989	1.200	1.438	1.676	3.303	11
Mujer	221	273	359	453	525	671	765	1.061	1.357	1.789	4.183	13
<b>Azuay</b>	<b>66</b>	<b>80</b>	<b>107</b>	<b>119</b>	<b>134</b>	<b>167</b>	<b>204</b>	<b>224</b>	<b>281</b>	<b>395</b>	<b>945</b>	<b>2</b>
Hombre	43	52	66	64	81	85	118	118	123	181	420	1
Mujer	23	28	41	55	53	82	86	106	158	214	525	1
<b>Bolívar</b>	<b>22</b>	<b>24</b>	<b>32</b>	<b>30</b>	<b>33</b>	<b>41</b>	<b>52</b>	<b>83</b>	<b>106</b>	<b>131</b>	<b>257</b>	<b>1</b>
Hombre	11	14	17	15	20	23	34	45	64	72	141	1
Mujer	11	10	15	15	13	18	18	38	42	59	116	-
<b>Cañar</b>	<b>23</b>	<b>31</b>	<b>45</b>	<b>40</b>	<b>52</b>	<b>65</b>	<b>55</b>	<b>88</b>	<b>102</b>	<b>126</b>	<b>344</b>	<b>1</b>
Hombre	14	19	21	21	27	33	32	52	39	58	143	1
Mujer	9	12	24	19	25	32	23	36	63	68	201	-
<b>Carchi</b>	<b>16</b>	<b>14</b>	<b>16</b>	<b>22</b>	<b>34</b>	<b>32</b>	<b>48</b>	<b>74</b>	<b>63</b>	<b>88</b>	<b>181</b>	<b>-</b>
Hombre	6	8	12	11	18	16	26	37	35	45	79	-
Mujer	10	6	4	11	16	16	22	37	28	43	102	-
<b>Cotopaxi</b>	<b>41</b>	<b>48</b>	<b>42</b>	<b>61</b>	<b>69</b>	<b>88</b>	<b>118</b>	<b>158</b>	<b>187</b>	<b>238</b>	<b>535</b>	<b>-</b>
Hombre	34	33	28	32	45	45	81	89	102	120	226	-
Mujer	7	15	14	29	24	43	37	69	85	118	309	-
<b>Chimborazo</b>	<b>49</b>	<b>74</b>	<b>62</b>	<b>76</b>	<b>87</b>	<b>114</b>	<b>130</b>	<b>187</b>	<b>272</b>	<b>328</b>	<b>617</b>	<b>-</b>
Hombre	33	50	40	40	54	62	60	91	134	157	261	-
Mujer	16	24	22	36	33	52	70	96	138	171	356	-
<b>Imbabura</b>	<b>39</b>	<b>53</b>	<b>53</b>	<b>81</b>	<b>79</b>	<b>105</b>	<b>95</b>	<b>159</b>	<b>217</b>	<b>260</b>	<b>513</b>	<b>1</b>
Hombre	25	36	27	45	38	62	59	70	107	116	228	-
Mujer	14	17	26	36	41	43	36	89	110	144	285	1
<b>Loja</b>	<b>52</b>	<b>46</b>	<b>50</b>	<b>79</b>	<b>83</b>	<b>104</b>	<b>145</b>	<b>173</b>	<b>251</b>	<b>285</b>	<b>569</b>	<b>14</b>
Hombre	37	27	30	44	42	56	72	103	134	158	292	6
Mujer	15	19	20	35	41	48	73	70	117	127	277	8
<b>Pichincha</b>	<b>219</b>	<b>244</b>	<b>323</b>	<b>356</b>	<b>449</b>	<b>533</b>	<b>639</b>	<b>774</b>	<b>909</b>	<b>1.145</b>	<b>2.575</b>	<b>4</b>
Hombre	137	146	180	208	247	302	343	403	490	531	1.060	2
Mujer	82	98	143	148	202	231	296	371	419	614	1.515	2
<b>Tungurahua</b>	<b>58</b>	<b>69</b>	<b>74</b>	<b>92</b>	<b>119</b>	<b>128</b>	<b>153</b>	<b>197</b>	<b>289</b>	<b>345</b>	<b>721</b>	<b>1</b>
Hombre	37	39	53	48	69	66	93	114	146	172	342	-
Mujer	21	30	21	44	50	62	60	83	143	173	379	1
<b>Santo Domingo de los Tsáchilas</b>	<b>54</b>	<b>53</b>	<b>78</b>	<b>56</b>	<b>71</b>	<b>100</b>	<b>115</b>	<b>144</b>	<b>118</b>	<b>124</b>	<b>229</b>	<b>-</b>
Hombre	41	39	49	31	44	56	71	78	64	66	111	-
Mujer	13	14	29	25	27	44	44	66	54	58	118	-
<b>Región Costa</b>	<b>909</b>	<b>994</b>	<b>1.197</b>	<b>1.587</b>	<b>1.921</b>	<b>2.203</b>	<b>2.380</b>	<b>2.690</b>	<b>3.082</b>	<b>3.344</b>	<b>5.919</b>	<b>22</b>
Hombre	621	657	725	910	1.117	1.276	1.365	1.547	1.728	1.826	2.690	17
Mujer	288	337	472	677	804	927	1.015	1.143	1.354	1.518	3.229	5
<b>El Oro</b>	<b>76</b>	<b>74</b>	<b>91</b>	<b>126</b>	<b>147</b>	<b>174</b>	<b>180</b>	<b>218</b>	<b>249</b>	<b>311</b>	<b>497</b>	<b>3</b>
Hombre	59	48	54	66	85	108	107	125	143	183	254	3
Mujer	17	26	37	60	62	66	73	93	106	128	243	-
<b>Esmeraldas</b>	<b>92</b>	<b>75</b>	<b>82</b>	<b>122</b>	<b>118</b>	<b>121</b>	<b>155</b>	<b>171</b>	<b>173</b>	<b>163</b>	<b>306</b>	<b>2</b>
Hombre	59	45	56	71	49	68	92	94	100	99	138	1
Mujer	33	30	26	51	69	53	63	77	73	64	168	1
<b>Guayas</b>	<b>420</b>	<b>488</b>	<b>602</b>	<b>822</b>	<b>1.045</b>	<b>1.172</b>	<b>1.234</b>	<b>1.377</b>	<b>1.592</b>	<b>1.788</b>	<b>3.028</b>	<b>3</b>
Hombre	280	323	356	473	612	662	683	758	854	941	1.345	2

Cuadro No. 14 Defunciones totales, por grupos de edad, según regiones, provincias de residencia habitual de la persona fallecida y sexo

Regiones, provincias y sexo	Grupos de edad											Ignorada
	35 - 39 años	40 - 44 años	45 - 49 años	50 - 54 años	55 - 59 años	60 - 64 años	65 - 69 años	70 - 74 años	75 - 79 años	80 - 84 años	85 años y más	
Mujer	140	165	246	349	433	510	551	619	738	847	1.683	1
<b>Los Ríos</b>	<b>125</b>	<b>137</b>	<b>149</b>	<b>196</b>	<b>185</b>	<b>247</b>	<b>239</b>	<b>309</b>	<b>352</b>	<b>351</b>	<b>530</b>	<b>5</b>
Hombre	92	96	94	114	113	146	131	198	219	205	269	4
Mujer	33	41	55	82	72	101	108	111	133	146	261	1
<b>Manabí</b>	<b>165</b>	<b>188</b>	<b>222</b>	<b>278</b>	<b>348</b>	<b>406</b>	<b>466</b>	<b>523</b>	<b>601</b>	<b>609</b>	<b>1.323</b>	<b>7</b>
Hombre	114	129	131	162	214	242	287	326	345	329	572	5
Mujer	51	59	91	116	134	164	179	197	256	280	751	2
<b>Santa Elena</b>	<b>31</b>	<b>32</b>	<b>51</b>	<b>43</b>	<b>78</b>	<b>83</b>	<b>106</b>	<b>92</b>	<b>115</b>	<b>122</b>	<b>235</b>	<b>2</b>
Hombre	17	16	34	24	44	50	65	46	67	69	112	2
Mujer	14	16	17	19	34	33	41	46	48	53	123	-
<b>Región Amazónica</b>	<b>82</b>	<b>102</b>	<b>84</b>	<b>102</b>	<b>101</b>	<b>117</b>	<b>154</b>	<b>161</b>	<b>180</b>	<b>208</b>	<b>301</b>	<b>4</b>
Hombre	63	63	45	50	55	66	94	90	101	119	162	3
Mujer	19	39	39	52	46	51	60	71	79	89	139	1
<b>Morona Santiago</b>	<b>10</b>	<b>15</b>	<b>10</b>	<b>21</b>	<b>17</b>	<b>20</b>	<b>38</b>	<b>29</b>	<b>29</b>	<b>45</b>	<b>81</b>	<b>1</b>
Hombre	8	9	4	13	9	11	17	13	17	31	44	1
Mujer	2	6	6	8	8	9	21	16	12	14	37	-
<b>Napo</b>	<b>13</b>	<b>7</b>	<b>12</b>	<b>17</b>	<b>14</b>	<b>18</b>	<b>29</b>	<b>33</b>	<b>31</b>	<b>42</b>	<b>46</b>	<b>-</b>
Hombre	11	5	8	10	6	8	17	18	15	21	26	-
Mujer	2	2	4	7	8	10	12	15	16	21	20	-
<b>Pastaza</b>	<b>7</b>	<b>11</b>	<b>11</b>	<b>11</b>	<b>11</b>	<b>18</b>	<b>18</b>	<b>27</b>	<b>25</b>	<b>25</b>	<b>42</b>	<b>-</b>
Hombre	5	6	4	4	4	10	12	15	16	13	22	-
Mujer	2	5	7	7	7	8	6	12	9	12	20	-
<b>Zamora Chinchipe</b>	<b>10</b>	<b>15</b>	<b>12</b>	<b>9</b>	<b>12</b>	<b>16</b>	<b>10</b>	<b>23</b>	<b>26</b>	<b>36</b>	<b>63</b>	<b>-</b>
Hombre	8	13	8	2	9	12	3	12	14	26	29	-
Mujer	2	2	4	7	3	4	7	11	12	10	34	-
<b>Sucumbíos</b>	<b>26</b>	<b>36</b>	<b>21</b>	<b>30</b>	<b>26</b>	<b>23</b>	<b>27</b>	<b>29</b>	<b>46</b>	<b>28</b>	<b>46</b>	<b>-</b>
Hombre	20	19	12	15	19	14	19	21	26	13	30	-
Mujer	6	17	9	15	7	9	8	8	20	15	16	-
<b>Orellana</b>	<b>16</b>	<b>18</b>	<b>18</b>	<b>14</b>	<b>21</b>	<b>22</b>	<b>32</b>	<b>20</b>	<b>23</b>	<b>32</b>	<b>23</b>	<b>3</b>
Hombre	11	11	9	6	8	11	26	11	13	15	11	2
Mujer	5	7	9	8	13	11	6	9	10	17	12	1
<b>Región Insular</b>	<b>1</b>	<b>-</b>	<b>1</b>	<b>2</b>	<b>2</b>	<b>4</b>	<b>1</b>	<b>5</b>	<b>5</b>	<b>2</b>	<b>5</b>	<b>-</b>
Hombre	-	-	-	1	2	4	1	-	2	1	4	-
Mujer	1	-	1	1	-	-	-	5	3	1	1	-
<b>Galápagos</b>	<b>1</b>	<b>-</b>	<b>1</b>	<b>2</b>	<b>2</b>	<b>4</b>	<b>1</b>	<b>5</b>	<b>5</b>	<b>2</b>	<b>5</b>	<b>-</b>
Hombre	-	-	-	1	2	4	1	-	2	1	4	-
Mujer	1	-	1	1	-	-	-	5	3	1	1	-
<b>Zonas no delimitadas</b>	<b>3</b>	<b>1</b>	<b>-</b>	<b>3</b>	<b>1</b>	<b>1</b>	<b>-</b>	<b>4</b>	<b>4</b>	<b>2</b>	<b>2</b>	<b>-</b>
Hombre	3	1	-	3	-	1	-	2	3	1	2	-
Mujer	-	-	-	-	1	-	-	2	1	1	-	-
<b>Exterior</b>	<b>2</b>	<b>-</b>	<b>3</b>	<b>1</b>	<b>2</b>	<b>1</b>	<b>3</b>	<b>-</b>	<b>1</b>	<b>-</b>	<b>-</b>	<b>-</b>
Hombre	1	-	3	-	2	1	3	-	1	-	-	-
Mujer	1	-	-	1	-	-	-	-	-	-	-	-

Fuente: Base de datos de nacimientos y defunciones 2012



Cuadro No. 15 Defunciones totales por tipo de certificación y grupos de edad, según sexo y causas de muerte  
Lista corta de agrupamiento de las principales causas de muerte CIE - 10 (Recomendada por la OMS)

Código Lista	República del Ecuador			Total	Certificado		Menores de 1 año				Mayores de 1 año							Edad ignorada		
	Causas de defunción	Códigos de agrupamiento	Sexo		Con certif	Sin certif	Menor a 7 días	7-27 días	28-29 días	1-11 meses	1-4 años	5-9 años	10-14 años	15-19 años	20-24 años	25-29 años	30-49 años		50-64 años	65 años y mas
	<b>Total</b>			<b>63.511</b>	<b>57.427</b>	<b>6.084</b>	<b>1.171</b>	<b>395</b>	<b>21</b>	<b>1.415</b>	<b>994</b>	<b>522</b>	<b>578</b>	<b>1.322</b>	<b>1.775</b>	<b>1.864</b>	<b>7.443</b>	<b>9.747</b>	<b>36.214</b>	<b>50</b>
			Hombre	35.314	31.498	3.816	684	218	12	742	527	278	346	924	1.381	1.379	4.906	5.538	18.348	31
			Mujer	28.197	25.929	2.268	487	177	9	673	467	244	232	398	394	485	2.537	4.209	17.866	19
01	Enfermedades infecciosas intestinales	A00-A09	<b>Total</b>	<b>230</b>	<b>198</b>	<b>32</b>	<b>1</b>	<b>1</b>		<b>42</b>	<b>53</b>	<b>10</b>	<b>6</b>	<b>5</b>	<b>2</b>	<b>1</b>	<b>7</b>	<b>14</b>	<b>88</b>	
			Hombre	126	109	17	1			26	35	5	3	1	2	1	3	7	42	
			Mujer	104	89	15		1		16	18	5	3	4			4	7	46	
02	Tuberculosis	A15-A19	<b>Total</b>	<b>429</b>	<b>429</b>					<b>1</b>	<b>2</b>	<b>3</b>	<b>13</b>	<b>13</b>	<b>34</b>	<b>81</b>	<b>95</b>	<b>186</b>	<b>1</b>	
			Hombre	285	285					1	1	2	8	11	26	56	62	117	1	
			Mujer	144	144							1	1	5	2	8	25	33	69	
03	Enfermedades transmitidas por vectores y rabia	A20 A44 A75 A79 A82-A84 A852 A90-A98 B50-B57	<b>Total</b>	<b>58</b>	<b>58</b>					<b>7</b>	<b>3</b>	<b>3</b>	<b>9</b>	<b>2</b>	<b>1</b>	<b>4</b>	<b>8</b>	<b>6</b>	<b>15</b>	
			Hombre	36	36					1	1	2	6	2	1	3	8	3	9	
			Mujer	22	22					6	2	1	3			1		3	6	
04	Enfermedades inmunoprevenibles	A33-A37 A80 B01 B05 B06 B15 B16 B170 B180 B181 B26	<b>Total</b>	<b>23</b>	<b>23</b>		<b>1</b>			<b>1</b>		<b>2</b>			<b>2</b>		<b>4</b>	<b>3</b>	<b>10</b>	
			Hombre	11	11		1										4	2	4	
			Mujer	12	12					1		2			2			1	6	
05	Meningitis	A39 A87 G00-G03	<b>Total</b>	<b>54</b>	<b>54</b>		<b>3</b>	<b>3</b>		<b>5</b>	<b>6</b>	<b>2</b>	<b>2</b>		<b>3</b>	<b>3</b>	<b>11</b>	<b>5</b>	<b>11</b>	
			Hombre	33	33		2	3		3	3	1			2	3	6	4	6	
			Mujer	21	21		1			2	3	1	2		1		5	1	5	
06	Septicemia	A40-A41	<b>Total</b>	<b>769</b>	<b>769</b>					<b>13</b>	<b>13</b>	<b>12</b>	<b>11</b>	<b>9</b>	<b>10</b>	<b>15</b>	<b>57</b>	<b>102</b>	<b>526</b>	<b>1</b>
			Hombre	389	389					5	4	8	7	4	9	13	26	49	263	1
			Mujer	380	380					8	9	4	4	5	1	2	31	53	263	
07	Enfermedad Por Virus de la Inmunodeficiencia (VIH)	B20-B24	<b>Total</b>	<b>710</b>	<b>710</b>		<b>1</b>			<b>6</b>	<b>5</b>	<b>1</b>		<b>8</b>	<b>59</b>	<b>120</b>	<b>386</b>	<b>97</b>	<b>27</b>	
			Hombre	536	536		1			2	3			4	40	86	304	73	23	
			Mujer	174	174					4	2	1		4	19	34	82	24	4	
08	Neoplasia maligna del esófago	C15	<b>Total</b>	<b>120</b>	<b>120</b>								<b>1</b>				<b>9</b>	<b>26</b>	<b>84</b>	
			Hombre	92	92								1				7	19	65	
			Mujer	28	28												2	7	19	
09	Neoplasia maligna del estómago	C16	<b>Total</b>	<b>1.719</b>	<b>1.719</b>								<b>1</b>	<b>3</b>	<b>6</b>	<b>14</b>	<b>177</b>	<b>362</b>	<b>1.156</b>	
			Hombre	972	972								1	1	3	9	86	212	660	
			Mujer	747	747									2	3	5	91	150	496	
10	Neoplasia maligna del colon, sigmoidea, recto y ano	C18-C21	<b>Total</b>	<b>649</b>	<b>649</b>									<b>4</b>	<b>2</b>	<b>7</b>	<b>59</b>	<b>141</b>	<b>436</b>	
			Hombre	282	282									2	1	5	29	61	184	
			Mujer	367	367									2	1	2	30	80	252	
11	Neoplasia maligna del hígado y de las vías biliares	C22	<b>Total</b>	<b>705</b>	<b>705</b>					<b>1</b>	<b>4</b>			<b>3</b>	<b>2</b>	<b>2</b>	<b>60</b>	<b>165</b>	<b>468</b>	
			Hombre	328	328					1	3			3	2	2	31	82	204	
			Mujer	377	377						1						29	83	264	
12	Neoplasia maligna de la vesícula biliar y de otras	C23 C24	<b>Total</b>	<b>234</b>	<b>234</b>										<b>1</b>		<b>20</b>	<b>52</b>	<b>161</b>	
			Hombre	85	85										1		7	22	55	
			Mujer	149	149												13	30	106	
13	Neoplasia maligna de páncreas	C25	<b>Total</b>	<b>365</b>	<b>365</b>									<b>1</b>	<b>2</b>	<b>29</b>	<b>77</b>	<b>256</b>		



Cuadro No. 15 Defunciones totales por tipo de certificación y grupos de edad, según sexo y causas de muerte  
Lista corta de agrupamiento de las principales causas de muerte CIE - 10 (Recomendada por la OMS)

Código Lista	República del Ecuador			Total	Certificado		Menores de 1 año				Mayores de 1 año							Edad ignorada		
	Causas de defunción	Códigos de agrupamiento	Sexo		Con certif	Sin certif	Menor a 7 días	7-27 días	28-29 días	1-11 meses	1-4 años	5-9 años	10-14 años	15-19 años	20-24 años	25-29 años	30-49 años		50-64 años	65 años y mas
			Hombre	162	162											1	18	37	106	
			Mujer	203	203								1		1	11	40	150		
14	Neoplasia maligna de laringe	C32	<b>Total</b>	<b>61</b>	<b>61</b>												<b>2</b>	<b>16</b>	<b>43</b>	
			Hombre	48	48												2	15	31	
			Mujer	13	13													1	12	
15	Neoplasia maligna de la tráquea, bronquios y pulmón	C33 C34	<b>Total</b>	<b>755</b>	<b>755</b>							3	1	4	4	4	57	165	517	
			Hombre	434	434							3		2	3	1	27	88	310	
			Mujer	321	321								1	2	1	3	30	77	207	
16	Melanoma y otra neoplasia maligna de la piel	C43 C44	<b>Total</b>	<b>163</b>	<b>163</b>							1	1				17	26	118	
			Hombre	81	81												9	13	59	
			Mujer	82	82							1	1				8	13	59	
17	Neoplasia maligna de la mama	C50	<b>Total</b>	<b>518</b>	<b>518</b>											3	102	185	228	
			Hombre	5	5												1	1	3	
			Mujer	513	513											3	101	184	225	
18	Neoplasia maligna del útero	C53-C55	<b>Total</b>	<b>697</b>	<b>697</b>									2		6	152	211	326	
			Mujer	697	697									2		6	152	211	326	
19	Neoplasia maligna del ovario	C56	<b>Total</b>	<b>158</b>	<b>158</b>								1	2	2	4	23	53	73	
			Mujer	158	158								1	2	2	4	23	53	73	
20	Neoplasia maligna de la próstata	C61	<b>Total</b>	<b>879</b>	<b>879</b>												4	70	805	
			Hombre	879	879												4	70	805	
21	Neoplasia maligna del riñón, excepto pelvis renal	C64	<b>Total</b>	<b>142</b>	<b>142</b>							2	1				15	49	75	
			Hombre	86	86							2	1				6	29	48	
			Mujer	56	56												9	20	27	
22	Neoplasia maligna de la vejiga urinaria	C67	<b>Total</b>	<b>108</b>	<b>108</b>											1	5	10	92	
			Hombre	64	64											1	3	7	53	
			Mujer	44	44												2	3	39	
23	Neoplasia maligna del encéfalo	C71	<b>Total</b>	<b>323</b>	<b>323</b>					2	12	16	10	8	9	9	74	67	116	
			Hombre	177	177					2	6	6	7	7	1	6	42	40	60	
			Mujer	146	146						6	10	3	1	8	3	32	27	56	
24	Neoplasia maligna del tejido linfático, hematopoyéticos y afines	C81-C96	<b>Total</b>	<b>1.031</b>	<b>1.031</b>		1			1	37	40	40	49	43	47	155	208	410	
			Hombre	599	599					1	20	22	24	36	26	28	85	120	237	
			Mujer	432	432		1				17	18	16	13	17	19	70	88	173	
25	Neoplasias benignas in situ y de comportamiento incierto	D00-D48	<b>Total</b>	<b>359</b>	<b>359</b>					4	9	5	6	7	9	7	60	79	173	
			Hombre	159	159					1	2	2	4	5	7	1	26	33	78	
			Mujer	200	200					3	7	3	2	2	2	6	34	46	95	
26	Diabetes Mellitus	E10-E14	<b>Total</b>	<b>4.630</b>	<b>4.630</b>						1	2	2	10	14	18	291	1.168	3.123	1
			Hombre	2.117	2.117						1	1	1	2	8	12	153	595	1.344	
			Mujer	2.513	2.513							1	1	8	6	6	138	573	1.779	1
27	Desnutrición y anemias nutricionales	D50-D53 E40-E64	<b>Total</b>	<b>505</b>	<b>505</b>			2		27	20	6	6	6	5	4	16	18	392	3
			Hombre	214	214			2		15	9		2	2	3	2	7	11	159	2
			Mujer	291	291					12	11	6	4	4	2	2	9	7	233	1
28	Trastornos de los líquidos, electrolitos, y Equil AB	E86-E87	<b>Total</b>	<b>129</b>	<b>129</b>					8	7			2			7	10	95	
			Hombre	60	60					6	4			2			5	4	39	
			Mujer	69	69					2	3						2	6	56	
29	Demencia y enfermedad de Alzheimer	F01 F03 G30	<b>Total</b>	<b>341</b>	<b>341</b>												12	328	1	

Cuadro No. 15 Defunciones totales por tipo de certificación y grupos de edad, según sexo y causas de muerte  
Lista corta de agrupamiento de las principales causas de muerte CIE - 10 (Recomendada por la OMS)

Código Lista	República del Ecuador			Total	Certificado		Menores de 1 año				Mayores de 1 año							Edad ignorada			
	Causas de defunción	Códigos de agrupamiento	Sexo		Con certif	Sin certif	Menor a 7 días	7-27 días	28-29 días	1-11 meses	1-4 años	5-9 años	10-14 años	15-19 años	20-24 años	25-29 años	30-49 años		50-64 años	65 años y mas	
			Hombre	132	132													3	128	1	
			Mujer	209	209													9	200		
30	Trastornos mentales y del comportamiento por uso de sustancias psicotrópicas	F10-F19	Total	199	184	15								6	6	58	65		64		
			Hombre	177	162	15								6	6	53	52		60		
			Mujer	22	22											5	13		4		
31	Enfermedad de Parkinson	G20	Total	151	150	1										2	14		135		
			Hombre	88	88											1	5		82		
			Mujer	63	62	1										1	9		53		
32	Epilepsia y estado de mal epiléptico	G40 G41	Total	200	200				3	8	7	15	11	11	19	63	29		33	1	
			Hombre	117	117				2	4	6	9	8	8	10	36	16		17	1	
			Mujer	83	83				1	4	1	6	3	3	9	27	13		16		
33	Enfermedades cardíacas reumáticas crónicas	I05-I09	Total	73	73									1		1	20	11		40	
			Hombre	23	23									1		5	5		12		
			Mujer	50	50										1	15	6		28		
34	Enfermedades hipertensivas	I10-I15	Total	5.365	5.365				2	1	1	1	3	18	22	283	846		4.188		
			Hombre	2.727	2.727				1			1		12	15	177	499		2.022		
			Mujer	2.638	2.638				1	1	1		3	6	7	106	347		2.166		
35	Enfermedades isquémicas del corazón	I20-I25	Total	2.068	2.068									14	16	24	146	395		1.472	1
			Hombre	1.239	1.239									12	13	18	107	290		799	
			Mujer	829	829									2	3	6	39	105		673	1
36	Enfermedad cardiopulmonar y enfermedades de la circulación pulmonar	I26-I28	Total	444	444		1		4	4				2	4	2	25	42		360	
			Hombre	204	204		1		2	2				2	4	1	10	21		161	
			Mujer	240	240				2	2						1	15	21		199	
37	Trastornos valvulares no reumáticos	I34-I38	Total	93	93								2	2		2	12	16		58	1
			Hombre	53	53								1	1		2	6	11		31	1
			Mujer	40	40								1	1		6	5		27		
38	Cardiomiopatía	I42	Total	127	127				5	8	2	1	3	2	6	20	23		57		
			Hombre	80	80				3	4	1	1	1	2	5	10	14		39		
			Mujer	47	47				2	4	1		2		1	10	9		18		
39	Paro cardíaco	I46	Total	355	355		1		7	6	5	5	3	5	3	39	53		228		
			Hombre	174	174		1		4	5	4	5	2	4	2	23	31		93		
			Mujer	181	181				3	1	1		1	1	1	16	22		135		
40	Arritmias cardíacas	I47-I49	Total	231	231								1	2	3	1	16	19		189	
			Hombre	107	107								1	2		8	8		88		
			Mujer	124	124									3	1	8	11		101		
41	Insuficiencia cardíaca, complicación y enfermedades mal definidas	I50-I51	Total	1.826	1.826				14	12	2	8	12	13	20	99	206		1.437	3	
			Hombre	973	973				5	10	1	5	6	11	14	70	126		723	2	
			Mujer	853	853				9	2	1	3	6	2	6	29	80		714	1	
42	Enfermedades cerebrovasculares	I60-I69	Total	3.290	3.290				7	1	6	8	23	22	34	260	557		2.372		
			Hombre	1.657	1.657				3		3	6	10	16	19	147	314		1.139		
			Mujer	1.633	1.633				4	1	3	2	13	6	15	113	243		1.233		
43	Aterosclerosis	I70	Total	130	130											2	10		118		
			Hombre	62	62											2	6		54		
			Mujer	68	68												4		64		
44	Aneurisma y disección aórticos	I71	Total	111	111											13	30		68		
			Hombre	64	64											9	20		35		
			Mujer	47	47											4	10		33		

Cuadro No. 15 Defunciones totales por tipo de certificación y grupos de edad, según sexo y causas de muerte  
Lista corta de agrupamiento de las principales causas de muerte CIE - 10 (Recomendada por la OMS)

Código Lista	República del Ecuador			Total	Certificado		Menores de 1 año				Mayores de 1 año							Edad ignorada			
	Causas de defunción	Códigos de agrupamiento	Sexo		Con certif	Sin certif	Menor a 7 días	7-27 días	28-29 días	1-11 meses	1-4 años	5-9 años	10-14 años	15-19 años	20-24 años	25-29 años	30-49 años		50-64 años	65 años y mas	
45	Enfermedades respiratorias agudas excepto influenza y neumonía	J00-J06 J20-J22	Total	129	128	1		1	1	38	21	3	3	1	3	1	3	7	47		
			Hombre	69	69					23	9	2		1	2	1	3	4	24		
			Mujer	60	59	1		1	1	15	12	1	3		1		3		23		
46	Influenza y neumonía	J10-J18	Total	3.607	3.607			3	7	208	157	38	28	30	39	34	171	236	2.654	2	
			Hombre	1.808	1.808			1	5	111	81	18	19	22	24	19	95	130	1.282	1	
			Mujer	1.799	1.799			2	2	97	76	20	9	8	15	15	76	106	1.372	1	
47	Enfermedades crónicas de las vías respiratorias inferiores	J40-J47	Total	1.356	1.354	2				7	3	2	1	4	3	7	22	67	1.240		
			Hombre	775	773	2				2	3	1		2	3	4	15	34	711		
			Mujer	581	581					5		1	1	2		3	7	33	529		
48	Edema pulmonar y otras enfermedades respir.afec interstic	J80-J84	Total	707	707			1		3	2	3	5	15	16	17	79	107	457	2	
			Hombre	383	383					2		1	2	5	8	15	48	57	244	1	
			Mujer	324	324			1		1	2	2	3	10	8	2	31	50	213	1	
49	Insuficiencia respiratoria	J96	Total	152	152					7	4	1	1	1	2	3	9	21	102	1	
			Hombre	80	80					3	2		1		1	3	5	14	51		
			Mujer	72	72					4	2	1		1		4	7	51	1		
50	Apendicitis, hernia y obstrucción intestinal	K35-K46 K56	Total	293	293			1		5	3	3	2	3	3	4	20	34	213	2	
			Hombre	139	139					2	2	1	2	2	2	2	11	17	96	2	
			Mujer	154	154			1		3	1	2		1	1	2	9	17	117		
51	Cirrosis y otras enfermedades del hígado	K70-K76	Total	2.161	2.161			1	1	10	8	3	4	12	9	22	286	632	1.173		
			Hombre	1.286	1.286					6	5	1	2	8	7	15	202	407	633		
			Mujer	875	875			1	1	4	3	2	2	4	2	7	84	225	540		
52	Enfermedades del sistema osteomuscular y tejido conjuntivo	M00-M99	Total	232	232						1	4	4	7	9	12	29	30	135	1	
			Hombre	65	65						1	1	2	1	2	3	2	5	47	1	
			Mujer	167	167							3	2	6	7	9	27	25	88		
53	Enfermedades del sistema urinario	N00-N39	Total	1.742	1.742			1	1	6	3	2	5	19	20	23	139	286	1.235	2	
			Hombre	932	932					2	2	2	4	7	11	12	74	156	662		
			Mujer	810	810			1	1	4	1		1	12	9	11	65	130	573	2	
54	Embarazo, parto y puerperio	O00-O99	Total	205	199	6								30	47	42	85	1			
			Mujer	205	199	6								30	47	42	85	1			
55	Ciertas afecciones originadas en el período prenatal	P00-P96	Total	1.513	1.501	12	886	270	11	345										1	
			Hombre	862	853	9	521	156	6	178										1	
			Mujer	651	648	3	365	114	5	167											
56	Malformaciones congénitas, deformidades y anomalías cromosómicas	Q00-Q99	Total	770	770		232	85	6	245	68	20	23	17	10	8	25	16	15		
			Hombre	404	404		131	41	4	129	33	10	12	7	3	5	14	11	4		
			Mujer	366	366		101	44	2	116	35	10	11	10	7	3	11	5	11		
57	Accidentes de transporte terrestre	V00-V89	Total	3.176	2.545	631	1	1		13	92	113	74	281	437	374	957	416	413	4	
			Hombre	2.521	1.998	523			1	10	48	65	47	232	392	319	786	325	293	3	
			Mujer	655	547	108	1			3	44	48	27	49	45	55	171	91	120	1	
58	Caídas accidentales	W00-W19	Total	468	393	75				4	12	6	9	13	25	34	107	93	164	1	
			Hombre	352	293	59				2	7	3	4	10	22	29	98	74	102	1	
			Mujer	116	100	16				2	5	3	5	3	3	5	9	19	62		
59	Disparo de arma de fuego no intencional	W32-W34	Total	11	9	2									1	2	6	1	1		
			Hombre	10	9	1									1	1	6	1	1		
			Mujer	1		1										1					
60	Ahogamiento y sumersión accidentales	W65-W74	Total	485	321	164				3	71	29	25	60	59	46	105	43	44		

Cuadro No. 15 Defunciones totales por tipo de certificación y grupos de edad, según sexo y causas de muerte  
Lista corta de agrupamiento de las principales causas de muerte CIE - 10 (Recomendada por la OMS)

Código Lista	República del Ecuador			Total	Certificado		Menores de 1 año				Mayores de 1 año							Edad ignorada		
	Causas de defunción	Códigos de agrupamiento	Sexo		Con certif	Sin certif	Menor a 7 días	7-27 días	28-29 días	1-11 meses	1-4 años	5-9 años	10-14 años	15-19 años	20-24 años	25-29 años	30-49 años		50-64 años	65 años y mas
			Hombre	396	258	138				3	41	18	16	56	54	35	97	38	38	
			Mujer	89	63	26					30	11	9	4	5	11	8	5	6	
<b>61</b>	<b>Accidentes que obstruyen la respiración</b>	<b>W75-W84</b>	<b>Total</b>	<b>343</b>	<b>315</b>	<b>28</b>	<b>9</b>	<b>4</b>	<b>1</b>	<b>81</b>	<b>25</b>	<b>7</b>	<b>12</b>	<b>11</b>	<b>16</b>	<b>18</b>	<b>63</b>	<b>48</b>	<b>47</b>	<b>1</b>
			Hombre	248	227	21	5	2		46	11	3	8	11	15	17	57	38	35	
			Mujer	95	88	7	4	2	1	35	14	4	4		1	1	6	10	12	1
<b>62</b>	<b>Envenenamiento accidental</b>	<b>X40-X49</b>	<b>Total</b>	<b>80</b>	<b>65</b>	<b>15</b>				<b>1</b>	<b>7</b>	<b>2</b>	<b>3</b>	<b>4</b>	<b>7</b>	<b>4</b>	<b>28</b>	<b>11</b>	<b>13</b>	
			Hombre	59	46	13				1	5	2		1	6	4	24	8	8	
			Mujer	21	19	2					2		3	3	1		4	3	5	
<b>63</b>	<b>Lesiones autoinflingidas intencionalmente (suicidio)</b>	<b>X60-X84</b>	<b>Total</b>	<b>976</b>	<b>759</b>	<b>217</b>							<b>66</b>	<b>204</b>	<b>154</b>	<b>138</b>	<b>244</b>	<b>110</b>	<b>60</b>	
			Hombre	711	532	179							39	121	119	97	192	92	51	
			Mujer	265	227	38							27	83	35	41	52	18	9	
<b>64</b>	<b>Agresiones (homicidios)</b>	<b>X85-Y09</b>	<b>Total</b>	<b>1.706</b>	<b>1.160</b>	<b>546</b>	<b>1</b>			<b>2</b>	<b>5</b>	<b>2</b>	<b>13</b>	<b>140</b>	<b>298</b>	<b>283</b>	<b>694</b>	<b>191</b>	<b>74</b>	<b>3</b>
			Hombre	1.505	1.008	497	1			1	3		6	124	271	257	611	173	56	2
			Mujer	201	152	49				1	2	2	7	16	27	26	83	18	18	1
<b>65</b>	<b>Eventos de intención no determinada</b>	<b>Y10-Y34</b>	<b>Total</b>	<b>578</b>	<b>425</b>	<b>153</b>				<b>8</b>	<b>21</b>	<b>10</b>	<b>22</b>	<b>50</b>	<b>72</b>	<b>66</b>	<b>161</b>	<b>81</b>	<b>86</b>	<b>1</b>
			Hombre	469	337	132				6	12	6	15	39	65	56	145	63	61	1
			Mujer	109	88	21				2	9	4	7	11	7	10	16	18	25	
<b>88</b>	<b>Resto</b>	<b>Resto de causas</b>	<b>Total</b>	<b>5.671</b>	<b>5.533</b>	<b>138</b>	<b>6</b>	<b>7</b>	<b>2</b>	<b>84</b>	<b>141</b>	<b>91</b>	<b>99</b>	<b>159</b>	<b>189</b>	<b>199</b>	<b>831</b>	<b>891</b>	<b>2.967</b>	<b>5</b>
			Hombre	3.203	3.093	110	5	4	2	39	71	49	59	119	130	149	546	487	1.539	4
			Mujer	2.468	2.440	28	1	3		45	70	42	40	40	59	50	285	404	1.428	1
<b>99</b>	<b>Causas mal definidas</b>	<b>R00-R99</b>	<b>Total</b>	<b>5.623</b>	<b>1.577</b>	<b>4.046</b>	<b>20</b>	<b>12</b>		<b>185</b>	<b>138</b>	<b>54</b>	<b>38</b>	<b>47</b>	<b>69</b>	<b>82</b>	<b>433</b>	<b>617</b>	<b>3.917</b>	<b>11</b>
			Hombre	2.900	800	2.100	13	4		92	73	28	21	30	47	44	256	324	1.963	5
			Mujer	2.723	777	1.946	7	8		93	65	26	17	17	22	38	177	293	1.954	6

Fuente: Base de datos de nacimientos y defunciones 2012



Cuadro No. 15 Defunciones totales por tipo de certificación y grupos de edad, según sexo y causas de muerte  
Lista corta de agrupamiento de las principales causas de muerte CIE - 10 (Recomendada por la OMS)

Código Lista	Provincia: Azuay			Total	Certificado		Menores de 1 año				Mayores de 1 año								Edad ignorada	
	Causas de defunción	Códigos de agrupamiento	Sexo		Con certif	Sin certif	Menor a 7 días	7-27 días	28-29 días	1-11 meses	1-4 años	5-9 años	10-14 años	15-19 años	20-24 años	25-29 años	30-49 años	50-64 años		65 años y mas
	<b>Total</b>			<b>3.297</b>	<b>3.084</b>	<b>213</b>	<b>60</b>	<b>16</b>	<b>1</b>	<b>67</b>	<b>38</b>	<b>32</b>	<b>41</b>	<b>73</b>	<b>92</b>	<b>71</b>	<b>335</b>	<b>420</b>	<b>2.049</b>	<b>2</b>
			Hombre	1.711	1.605	106	33	9		39	20	14	22	47	68	52	216	230	960	1
			Mujer	1.586	1.479	107	27	7	1	28	18	18	19	26	24	19	119	190	1.089	1
01	Enfermedades infecciosas intestinales	A00-A09	<b>Total</b>	<b>16</b>	<b>14</b>	<b>2</b>				<b>1</b>	<b>1</b>	<b>1</b>	<b>1</b>				<b>1</b>	<b>2</b>	<b>9</b>	
			Hombre	10	9	1						1	1				1	2	5	
			Mujer	6	5	1				1	1								4	
02	Tuberculosis	A15-A19	<b>Total</b>	<b>14</b>	<b>14</b>								<b>1</b>		<b>1</b>		<b>3</b>	<b>3</b>	<b>6</b>	
			Hombre	5	5								1				2	2	2	
			Mujer	9	9										1	1	3	4		
04	Enfermedades inmunoprevenibles	A33-A37 A80 B01 B05 B06 B15 B16 B170 B180 B181 B26	<b>Total</b>	<b>3</b>	<b>3</b>					<b>1</b>				<b>1</b>					<b>1</b>	
			Hombre	1	1														1	
			Mujer	2	2					1					1					
05	Meningitis	A39 A87 G00-G03	<b>Total</b>	<b>3</b>	<b>3</b>								<b>1</b>				<b>1</b>		<b>1</b>	
			Hombre	1	1												1			
			Mujer	2	2								1						1	
06	Septicemia	A40-A41	<b>Total</b>	<b>29</b>	<b>29</b>							<b>1</b>	<b>1</b>	<b>1</b>	<b>2</b>	<b>3</b>	<b>5</b>	<b>16</b>		
			Hombre	14	14							1	1	1	1		2	8		
			Mujer	15	15										1	3	3	8		
07	Enfermedad por virus de la inmunodeficiencia (VIH)	B20-B24	<b>Total</b>	<b>7</b>	<b>7</b>												<b>4</b>	<b>2</b>	<b>1</b>	
			Hombre	5	5												4		1	
			Mujer	2	2													2		
08	Neoplasia maligna del esófago	C15	<b>Total</b>	<b>4</b>	<b>4</b>													<b>1</b>	<b>3</b>	
			Hombre	3	3													1	2	
			Mujer	1	1														1	
09	Neoplasia maligna del estómago	C16	<b>Total</b>	<b>117</b>	<b>117</b>												<b>13</b>	<b>22</b>	<b>82</b>	
			Hombre	68	68												9	15	44	
			Mujer	49	49												4	7	38	
10	Neoplasia maligna del colon, sigmoide, recto y ano	C18-C21	<b>Total</b>	<b>44</b>	<b>44</b>												<b>5</b>	<b>9</b>	<b>30</b>	
			Hombre	14	14												1	3	10	
			Mujer	30	30												4	6	20	
11	Neoplasia maligna del hígado y de las vías biliares	C22	<b>Total</b>	<b>40</b>	<b>40</b>					<b>1</b>							<b>4</b>	<b>7</b>	<b>28</b>	
			Hombre	11	11					1							1	3	6	
			Mujer	29	29												3	4	22	
12	Neoplasia maligna de la vesícula biliar y de otras	C23 C24	<b>Total</b>	<b>18</b>	<b>18</b>													<b>5</b>	<b>13</b>	
			Hombre	7	7													3	4	
			Mujer	11	11													2	9	
13	Neoplasia maligna de páncreas	C25	<b>Total</b>	<b>23</b>	<b>23</b>													<b>2</b>	<b>21</b>	
			Hombre	11	11													1	10	
			Mujer	12	12													1	11	

Cuadro No. 15 Defunciones totales por tipo de certificación y grupos de edad, según sexo y causas de muerte  
Lista corta de agrupamiento de las principales causas de muerte CIE - 10 (Recomendada por la OMS)

Código Lista	Provincia: Azuay			Total	Certificado		Menores de 1 año				Mayores de 1 año								Edad ignorada	
	Causas de defunción	Códigos de agrupamiento	Sexo		Con certif	Sin certif	Menor a 7 días	7-27 días	28-29 días	1-11 meses	1-4 años	5-9 años	10-14 años	15-19 años	20-24 años	25-29 años	30-49 años	50-64 años		65 años y mas
14	Neoplasia maligna de laringe	C32	Total	1	1														1	
			Hombre	1	1															
15	Neoplasia maligna de la tráquea, bronquios y pulmón	C33 C34	Total	35	35							1		1	1		3	4	25	
			Hombre	20	20								1		1	1			1	
16	Melanoma y otra neoplasia maligna de la piel	C43 C44	Total	20	20							1					3	3	13	
			Hombre	6	6													1	2	3
17	Neoplasia maligna de la mama	C50	Total	35	35							1					2	1	10	
			Hombre	14	14														1	
18	Neoplasia maligna del útero	C53-C55	Total	42	42												3	12	19	
			Mujer	42	42													3	12	19
19	Neoplasia maligna del ovario	C56	Total	14	14									1			1	5	7	
			Mujer	14	14										1			1	5	7
20	Neoplasia maligna de la próstata	C61	Total	38	38													3	35	
			Hombre	38	38														3	35
21	Neoplasia maligna del riñón, excepto pelvis renal	C64	Total	8	8													2	6	
			Hombre	4	4														2	2
22	Neoplasia maligna de la vejiga urinaria	C67	Total	5	5										1		1	3		
			Hombre	3	3											1		1	1	
23	Neoplasia maligna del encéfalo	C71	Total	12	12						1		1				2	1	7	
			Hombre	9	9						1		1					1	1	5
24	Neoplasia maligna del tejido linfático, hematopoyético y afines	C81-C96	Total	58	58								2	2		1	1	4	14	34
			Hombre	25	25														1	7
25	Neoplasias benignas in situ y de comportamiento incierto	D00-D48	Total	25	25						1			1			4	5	14	
			Hombre	9	9										1			2	1	5
26	Diabetes Mellitus	E10-E14	Total	121	121						1			1			5	20	94	
			Hombre	42	42													5	10	27
27	Desnutrición y anemias nutricionales	D50-D53 E40-E64	Total	18	18					2								1	15	
			Hombre	6	6														1	5
28	Trastornos de los líquidos, electrolitos, y equil AB	E86-E87	Total	11	11							1						1	9	
			Hombre	3	3															3
			Mujer	8	8						1						1	6		



Cuadro No. 15 Defunciones totales por tipo de certificación y grupos de edad, según sexo y causas de muerte  
Lista corta de agrupamiento de las principales causas de muerte CIE - 10 (Recomendada por la OMS)

Código Lista	Provincia: Azuay			Total	Certificado		Menores de 1 año				Mayores de 1 año								Edad ignorada
	Causas de defunción	Códigos de agrupamiento	Sexo		Con certif	Sin certif	Menor a 7 días	7-27 días	28-29 días	1-11 meses	1-4 años	5-9 años	10-14 años	15-19 años	20-24 años	25-29 años	30-49 años	50-64 años	
29	Demencia y enfermedad de Alzheimer	F01 F03 G30	Total	9	9														9
			Hombre	4	4														4
			Mujer	5	5														5
30	Trastornos mentales y del comportamiento por uso de sustancias psicotrópicas	F10-F19	Total	32	29	3											9	14	9
			Hombre	27	24	3											8	10	9
			Mujer	5	5												1	4	
31	Enfermedad de Parkinson	G20	Total	7	7													1	6
			Hombre	5	5														5
			Mujer	2	2													1	1
32	Epilepsia y estado de mal epiléptico	G40 G41	Total	8	8				1		1	2	1		1	1	1		
			Hombre	5	5						1	1	1		1		1		
			Mujer	3	3				1			1							
33	Enfermedades cardíacas reumáticas crónicas	I05-I09	Total	5	5												4		1
			Mujer	5	5												4		1
34	Enfermedades hipertensivas	I10-I15	Total	215	215												4	18	193
			Hombre	94	94												4	13	77
			Mujer	121	121													5	116
35	Enfermedades isquémicas del corazón	I20-I25	Total	81	81									1			6	11	63
			Hombre	46	46												5	7	34
			Mujer	35	35									1			1	4	29
36	Enfermedad cardiopulmonar y enfermedad de la circulación pulmonar	I26-I28	Total	37	37											1	2		34
			Hombre	19	19											1			18
			Mujer	18	18												2		16
37	Trastornos valvulares no reumáticos	I34-I38	Total	8	8									1				1	6
			Hombre	5	5									1				1	3
			Mujer	3	3														3
39	Paro cardíaco	I46	Total	5	5													1	4
			Hombre	3	3													1	2
			Mujer	2	2														2
40	Arritmias cardíacas	I47-I49	Total	13	13													1	12
			Hombre	6	6														6
			Mujer	7	7												1		6
41	Insuficiencia cardíaca, complicaciones y enfermedades mal definidas	I50-I51	Total	134	134				4	1			3		1	3	14		108
			Hombre	69	69				2	1			1		1	3	8		53
			Mujer	65	65				2				2				6		55
42	Enfermedades cerebrovasculares	I60-I69	Total	128	128							1	1	2		1	19	18	86
			Hombre	64	64							1	1	1			10	9	42
			Mujer	64	64									1		1	9	9	44
43	Aterosclerosis	I70	Total	13	13												1	2	10
			Hombre	6	6												1	1	4
			Mujer	7	7													1	6
44	Aneurisma y disección aórticos	I71	Total	12	12												2	2	8
			Hombre	5	5												2	1	2
			Mujer	7	7													1	6

Cuadro No. 15 Defunciones totales por tipo de certificación y grupos de edad, según sexo y causas de muerte  
Lista corta de agrupamiento de las principales causas de muerte CIE - 10 (Recomendada por la OMS)

Código Lista	Provincia: Azuay			Total	Certificado		Menores de 1 año				Mayores de 1 año								Edad ignorada			
	Causas de defunción	Códigos de agrupamiento	Sexo		Con certif	Sin certif	Menor a 7 días	7-27 días	28-29 días	1-11 meses	1-4 años	5-9 años	10-14 años	15-19 años	20-24 años	25-29 años	30-49 años	50-64 años		65 años y mas		
45	Enfermedades respiratorias agudas excepto influenza y neumonía	J00-J06 J20-J22	<b>Total</b>	<b>11</b>	<b>11</b>				<b>3</b>	<b>1</b>							<b>1</b>	<b>1</b>	<b>5</b>			
			Hombre	7	7					2									1		4	
			Mujer	4	4					1	1										1	1
46	Influenza y neumonía	J10-J18	<b>Total</b>	<b>278</b>	<b>278</b>				<b>15</b>	<b>7</b>	<b>1</b>	<b>2</b>	<b>2</b>	<b>2</b>	<b>3</b>	<b>13</b>	<b>9</b>	<b>224</b>				
			Hombre	134	134					9	2		1	1	2	1	9	6	103			
			Mujer	144	144					6	5	1	1	1		2	4	3	121			
47	Enfermedades crónicas de las vías respiratorias inferiores	J40-J47	<b>Total</b>	<b>104</b>	<b>104</b>										<b>2</b>		<b>1</b>	<b>4</b>	<b>97</b>			
			Hombre	64	64											2		1	3	58		
			Mujer	40	40														1	3	39	
48	Edema pulmonar y otras enfermedades respir. afec interstic	J80-J84	<b>Total</b>	<b>38</b>	<b>38</b>			<b>1</b>					<b>2</b>	<b>1</b>	<b>3</b>	<b>6</b>	<b>9</b>	<b>16</b>				
			Hombre	22	22											1	3	6	5	7		
			Mujer	16	16			1							2				4	9		
49	Insuficiencia respiratoria	J96	<b>Total</b>	<b>12</b>	<b>12</b>					<b>1</b>								<b>11</b>				
			Hombre	6	6						1									5		
			Mujer	6	6															6		
50	Apendicitis, hernia y obstrucción intestinal	K35-K46 K56	<b>Total</b>	<b>28</b>	<b>28</b>			<b>1</b>			<b>2</b>	<b>1</b>					<b>2</b>	<b>2</b>	<b>19</b>	<b>1</b>		
			Hombre	16	16							2	1						1	2	11	1
			Mujer	12	12			1											1	2	8	
51	Cirrosis y otras enfermedades del hígado	K70-K76	<b>Total</b>	<b>119</b>	<b>119</b>					<b>1</b>			<b>2</b>	<b>1</b>		<b>37</b>	<b>27</b>	<b>51</b>				
			Hombre	81	81						1			2	1		24	20	33			
			Mujer	38	38												13	7	18			
52	Enfermedades del sistema osteomuscular y tejido conjuntivo	M00-M99	<b>Total</b>	<b>14</b>	<b>14</b>										<b>1</b>	<b>1</b>		<b>12</b>				
			Hombre	5	5												1			4		
			Mujer	9	9												1			8		
53	Enfermedades del sistema urinario	N00-N39	<b>Total</b>	<b>96</b>	<b>96</b>						<b>1</b>			<b>1</b>	<b>1</b>	<b>1</b>	<b>5</b>	<b>15</b>	<b>72</b>			
			Hombre	43	43							1				1	1	3	8	30		
			Mujer	53	53										1	1	2	7	42			
54	Embarazo, parto y puerperio	O00-O99	<b>Total</b>	<b>9</b>	<b>9</b>									<b>2</b>	<b>1</b>	<b>2</b>	<b>4</b>					
			Hombre	9	9											2	1	2	4			
			Mujer	9	9											2	1	2	4			
55	Ciertas afecciones originadas en el período prenatal	P00-P96	<b>Total</b>	<b>61</b>	<b>61</b>		<b>42</b>	<b>13</b>	<b>1</b>	<b>5</b>												
			Hombre	37	37		25	7		5												
			Mujer	24	24		17	6	1													
56	Malformaciones congénitas, deformidades y anomalías cromosómicas	Q00-Q99	<b>Total</b>	<b>39</b>	<b>39</b>		<b>14</b>	<b>3</b>		<b>12</b>	<b>1</b>	<b>1</b>	<b>4</b>	<b>1</b>			<b>1</b>	<b>2</b>				
			Hombre	22	22		6	2		8				3				1	2			
			Mujer	17	17		8	1		4		1	1	1	1							
57	Accidentes de transporte terrestre	V00-V89	<b>Total</b>	<b>78</b>	<b>72</b>	<b>6</b>					<b>6</b>	<b>4</b>	<b>2</b>	<b>4</b>	<b>12</b>	<b>9</b>	<b>17</b>	<b>11</b>	<b>13</b>			
			Hombre	50	46	4						2	2	1	1	9	7	13	7	8		
			Mujer	28	26	2						4	2	1	3	3	2	4	4	5		
58	Caidas accidentales	W00-W19	<b>Total</b>	<b>32</b>	<b>31</b>	<b>1</b>								<b>1</b>	<b>1</b>	<b>2</b>	<b>5</b>		<b>23</b>			
			Hombre	19	18	1										1	1	2	5	10		
			Mujer	13	13															13		

Cuadro No. 15 Defunciones totales por tipo de certificación y grupos de edad, según sexo y causas de muerte  
Lista corta de agrupamiento de las principales causas de muerte CIE - 10 (Recomendada por la OMS)

Código Lista	Provincia: Azuay			Total	Certificado		Menores de 1 año				Mayores de 1 año								Edad ignorada	
	Causas de defunción	Códigos de agrupamiento	Sexo		Con certif	Sin certif	Menor a 7 días	7-27 días	28-29 días	1-11 meses	1-4 años	5-9 años	10-14 años	15-19 años	20-24 años	25-29 años	30-49 años	50-64 años		65 años y mas
59	Disparo de arma de fuego no intencional	W32-W34	Total	1	1														1	
			Hombre	1	1														1	
60	Ahogamiento y sumersión accidentales	W65-W74	Total	25	22	3					3	3	4	2	3	2	3			5
			Hombre	20	18	2					3	1	3	2	3	1	2			5
			Mujer	5	4	1						2	1			1	1			
61	Accidentes que obstruyen la respiración	W75-W84	Total	50	46	4	2		7	3	2	2	2	2	1	10	7		11	1
			Hombre	36	34	2	2		6	1	1	1	2	2	1	8	5		7	
			Mujer	14	12	2			1	2	1	1				2	2		4	1
62	Envenenamiento accidental	X40-X49	Total	8	8						2			1	1	1	1		1	
			Hombre	4	4						1				1	1	1		1	
			Mujer	4	4						1		1					1	1	
63	Lesiones autoinflingidas intencionalmente (suicidio)	X60-X84	Total	71	61	10							7	17	18	5	13	8		3
			Hombre	50	42	8							3	11	15	3	8	7		3
			Mujer	21	19	2							4	6	3	2	5	1		
64	Agresiones (homicidios)	X85-Y09	Total	33	29	4							3	5	4	3	14	1		3
			Hombre	21	19	2							1	4	1	2	10	1		2
			Mujer	12	10	2							2	1	3	1	4			1
65	Eventos de intención no determinada	Y10-Y34	Total	35	33	2			1			1	1	2	5	6	8	5		6
			Hombre	26	24	2			1			1		2	3	6	6	2		5
			Mujer	9	9									1	2		2	3		1
88	Resto	Resto de causas	Total	456	448	8				5	6	5	8	16	30	21	63	67		235
			Hombre	268	261	7				3	5	2	5	13	23	18	48	41		110
			Mujer	188	187	1				2	1	3	3	3	7	3	15	26		125
99	Causas mal definidas	R00-R99	Total	231	61	170			7	1	5				2	2	11	23		180
			Hombre	104	30	74									1	1	5	13		82
			Mujer	127	31	96			7		4				1	1	6	10		98

Fuente: Base de datos de nacimientos y defunciones 2012

Cuadro No. 15 Defunciones totales por tipo de certificación y grupos de edad, según sexo y causas de muerte  
Lista corta de agrupamiento de las principales causas de muerte CIE - 10 (Recomendada por la OMS)

Código Lista	Provincia: Boívar			Total	Certificado		Menores de 1 año			Mayores de 1 año									Edad ignorada
	Causas de defunción	Códigos de agrupamiento	Sexo		Con certif	Sin certif	Menor a 7 días	7-27 días	1-11 meses	1-4 años	5-9 años	10-14 años	15-19 años	20-24 años	25-29 años	30-49 años	50-64 años	65 años y mas	
	<b>Total</b>			998	844	154	11	6	30	22	7	12	23	25	26	102	104	629	1
			Hombre	575	497	78	8	4	15	10	3	9	14	19	18	60	58	356	1
			Mujer	423	347	76	3	2	15	12	4	3	9	6	8	42	46	273	
01	Enfermedades infecciosas intestinales	A00-A09	<b>Total</b>	2	2							1					1		
			Mujer	2	2							1					1		
02	Tuberculosis	A15-A19	<b>Total</b>	6	6									2		1	3		
			Hombre	5	5									2		1	2		
			Mujer	1	1												1		
05	Meningitis	A39 A87 G00-G03	<b>Total</b>	2	2													2	
			Hombre	1	1													1	
			Mujer	1	1													1	
06	Septicemia	A40-A41	<b>Total</b>	11	11									1	1	5	4		
			Hombre	8	8									1	1	3	3		
			Mujer	3	3											2	1		
07	Enfermedad por virus de la inmunodeficiencia (VIH)	B20-B24	<b>Total</b>	2	2											2			
			Hombre	2	2											2			
08	Neoplasia maligna del esófago	C15	<b>Total</b>	1	1												1		
			Hombre	1	1												1		
09	Neoplasia maligna del estómago	C16	<b>Total</b>	37	37											5	6	26	
			Hombre	23	23											2	3	18	
			Mujer	14	14											3	3	8	
10	Neoplasia maligna del colon, sigmoide, recto y ano	C18-C21	<b>Total</b>	2	2													2	
			Hombre	2	2													2	
11	Neoplasia maligna del hígado y de las vías biliares	C22	<b>Total</b>	14	14												3	11	
			Hombre	9	9												2	7	
			Mujer	5	5												1	4	
12	Neoplasia maligna de la vesícula biliar y de otras	C23 C24	<b>Total</b>	15	15											1	2	12	
			Hombre	7	7											1	1	5	
			Mujer	8	8												1	7	
13	Neoplasia maligna de páncreas	C25	<b>Total</b>	4	4											1	3		
			Hombre	2	2													2	
			Mujer	2	2											1	1		
14	Neoplasia maligna de laringe	C32	<b>Total</b>	1	1													1	
			Mujer	1	1													1	
15	Neoplasia maligna de la tráquea, bronquios y pulmón	C33 C34	<b>Total</b>	9	9												1	8	
			Hombre	4	4													4	
			Mujer	5	5												1	4	
16	Melanoma y otra neoplasia maligna de la piel	C43 C44	<b>Total</b>	2	2													2	
			Hombre	2	2													2	
17	Neoplasia maligna de la mama	C50	<b>Total</b>	3	3												1	2	
			Mujer	3	3												1	2	

Cuadro No. 15 Defunciones totales por tipo de certificación y grupos de edad, según sexo y causas de muerte  
Lista corta de agrupamiento de las principales causas de muerte CIE - 10 (Recomendada por la OMS)

Código Lista	Provincia: Boívar			Total	Certificado		Menores de 1 año			Mayores de 1 año									Edad ignorada	
	Causas de defunción	Códigos de agrupamiento	Sexo		Con certif	Sin certif	Menor a 7 días	7-27 días	1-11 meses	1-4 años	5-9 años	10-14 años	15-19 años	20-24 años	25-29 años	30-49 años	50-64 años	65 años y mas		
18	Neoplasia maligna del útero	C53-C55	Total	12	12											4	4	4		
			Mujer	12	12												4	4	4	
19	Neoplasia maligna del ovario	C56	Total	2	2													1	1	
			Mujer	2	2														1	1
20	Neoplasia maligna de la próstata	C61	Total	12	12													2	10	
			Hombre	12	12														2	10
21	Neoplasia maligna del riñón, excepto pelvis renal	C64	Total	2	2													1	1	
			Hombre	2	2														1	1
23	Neoplasia maligna del encéfalo	C71	Total	7	7						2			1				1	3	
			Hombre	3	3							2								1
			Mujer	4	4										1					
24	Neoplasia maligna del tejido linfático, hematopoyético y afines	C81-C96	Total	12	12						1					1	3	7		
			Hombre	8	8						1						1	1	5	
			Mujer	4	4														2	2
25	Neoplasias benignas in situ y de comportamiento incierto	D00-D48	Total	6	6				1					1		2		2		
			Hombre	2	2									1						1
			Mujer	4	4					1								2		
26	Diabetes Mellitus	E10-E14	Total	31	31											1	3	27		
			Hombre	11	11												1		10	
			Mujer	20	20														3	17
27	Desnutrición y anemias nutricionales	D50-D53 E40-E64	Total	12	12			1	1	1									9	
			Hombre	7	7			1	1											5
			Mujer	5	5						1									
28	Trastornos de los líquidos, electrolitos, y equil AB	E86-E87	Total	1	1														1	
			Hombre	1	1															1
29	Demencia y enfermedad de Alzheimer	F01 F03 G30	Total	5	5														5	
			Hombre	2	2															2
			Mujer	3	3															
30	Trastornos mentales y del comportamiento por uso de sustancias psicotrópicas	F10-F19	Total	1	1													1		
			Hombre	1	1															1
32	Epilepsia y estado de mal epiléptico	G40 G41	Total	4	4									2		2				
			Hombre	2	2									2						
			Mujer	2	2															
34	Enfermedades hipertensivas	I10-I15	Total	55	55												4	4	47	
			Hombre	36	36													2	4	30
			Mujer	19	19														2	
35	Enfermedades isquémicas del corazón	I20-I25	Total	27	27									1		4	3	19		
			Hombre	17	17									1		4	1	11		
			Mujer	10	10													2		8
36	Enfermedad cardiopulmonar y enfermedad de la circulación pulmonar	I26-I28	Total	1	1														1	



Cuadro No. 15 Defunciones totales por tipo de certificación y grupos de edad, según sexo y causas de muerte  
Lista corta de agrupamiento de las principales causas de muerte CIE - 10 (Recomendada por la OMS)

Código Lista	Provincia: Boívar			Total	Certificado		Menores de 1 año			Mayores de 1 año								Edad ignorada	
	Causas de defunción	Códigos de agrupamiento	Sexo		Con certif	Sin certif	Menor a 7 días	7-27 días	1-11 meses	1-4 años	5-9 años	10-14 años	15-19 años	20-24 años	25-29 años	30-49 años	50-64 años		65 años y mas
			Hombre	1	1														1
37	Trastornos valvulares no reumáticos	I34-I38	<b>Total</b>	<b>2</b>	<b>2</b>							1							<b>1</b>
			Hombre	2	2							1							1
38	Cardiomiopatía	I42	<b>Total</b>	<b>2</b>	<b>2</b>														<b>2</b>
			Hombre	2	2														2
39	Paro cardíaco	I46	<b>Total</b>	<b>1</b>	<b>1</b>														<b>1</b>
			Mujer	1	1														1
40	Arritmias cardíacas	I47-I49	<b>Total</b>	<b>3</b>	<b>3</b>											1			<b>2</b>
			Mujer	3	3										1				2
41	Insuficiencia cardíaca, complicaciones y enfermedades mal definidas	I50-I51	<b>Total</b>	<b>38</b>	<b>38</b>					2				1			3		<b>32</b>
			Hombre	24	24					2				1			2		19
			Mujer	14	14												1		13
42	Enfermedades cerebrovasculares	I60-I69	<b>Total</b>	<b>35</b>	<b>35</b>									2		2	2		<b>29</b>
			Hombre	15	15									1		1			13
			Mujer	20	20									1		1	2		16
43	Aterosclerosis	I70	<b>Total</b>	<b>3</b>	<b>3</b>														<b>3</b>
			Hombre	2	2														2
			Mujer	1	1														1
45	Enfermedades respiratorias agudas excepto influenza y neumonía	J00-J06 J20-J22	<b>Total</b>	<b>7</b>	<b>7</b>			3	3	1									
			Hombre	3	3			1	2										
			Mujer	4	4			2	1	1									
46	Influenza y neumonía	J10-J18	<b>Total</b>	<b>67</b>	<b>67</b>			6	2		2				2	2			<b>53</b>
			Hombre	39	39			4			2				1	1			31
			Mujer	28	28			2	2						1	1			22
47	Enfermedades crónicas de las vías respiratorias inferiores	J40-J47	<b>Total</b>	<b>19</b>	<b>19</b>												1		<b>18</b>
			Hombre	12	12												1		11
			Mujer	7	7														7
48	Edema pulmonar y otras enfermedades respir.afec interstic	J80-J84	<b>Total</b>	<b>13</b>	<b>13</b>											1	2		<b>10</b>
			Hombre	9	9												2		7
			Mujer	4	4											1			3
49	Insuficiencia respiratoria	J96	<b>Total</b>	<b>2</b>	<b>2</b>														<b>2</b>
			Mujer	2	2														2
50	Apendicitis, hernia y obstrucción intestinal	K35-K46 K56	<b>Total</b>	<b>4</b>	<b>4</b>														<b>4</b>
			Hombre	2	2														2
			Mujer	2	2														2
51	Cirrosis y otras enfermedades del hígado	K70-K76	<b>Total</b>	<b>14</b>	<b>14</b>							1				3	4		<b>6</b>
			Hombre	11	11							1				3	3		4
			Mujer	3	3												1		2
52	Enfermedades del sistema osteomuscular y tejido conjuntivo	M00-M99	<b>Total</b>	<b>5</b>	<b>5</b>									1					<b>4</b>
			Hombre	2	2														2
			Mujer	3	3									1					2
53	Enfermedades del sistema urinario	N00-N39	<b>Total</b>	<b>33</b>	<b>33</b>							1				1	2		<b>29</b>



Cuadro No. 15 Defunciones totales por tipo de certificación y grupos de edad, según sexo y causas de muerte  
Lista corta de agrupamiento de las principales causas de muerte CIE - 10 (Recomendada por la OMS)

Código Lista	Provincia: Boívar			Total	Certificado		Menores de 1 año			Mayores de 1 año								Edad ignorada
	Causas de defunción	Códigos de agrupamiento	Sexo		Con certif	Sin certif	Menor a 7 días	7-27 días	1-11 meses	1-4 años	5-9 años	10-14 años	15-19 años	20-24 años	25-29 años	30-49 años	50-64 años	
			Hombre	18	18											1		17
			Mujer	15	15						1						2	12
54	Embarazo, parto y puerperio	O00-O99	<b>Total</b>	<b>7</b>	<b>7</b>								2	3	1	1		
			Mujer	7	7								2	3	1	1		
55	Ciertas afecciones originadas en el período prenatal	P00-P96	<b>Total</b>	<b>14</b>	<b>14</b>		6	3	5									
			Hombre	10	10		5	2	3									
			Mujer	4	4		1	1	2									
56	Malformaciones congénitas, deformidades y anomalías cromosómicas	Q00-Q99	<b>Total</b>	<b>2</b>	<b>2</b>		1			1								
			Hombre	2	2		1			1								
57	Accidentes de transporte terrestre	V00-V89	<b>Total</b>	<b>48</b>	<b>46</b>	2							4	4	4	19	7	10
			Hombre	35	33	2							3	4	3	11	6	8
			Mujer	13	13								1		1	8	1	2
58	Caidas accidentales	W00-W19	<b>Total</b>	<b>9</b>	<b>8</b>	1				2						4		3
			Hombre	6	6					1						3		2
			Mujer	3	2	1				1						1		1
60	Ahogamiento y sumersión accidentales	W65-W74	<b>Total</b>	<b>5</b>	<b>5</b>					1			1	1	1		1	
			Hombre	5	5					1			1	1	1		1	
61	Accidentes que obstruyen la respiración	W75-W84	<b>Total</b>	<b>6</b>	<b>6</b>			2						1	1			3
			Hombre	4	4			1						1				2
			Mujer	2	2			1										1
62	Envenenamiento accidental	X40-X49	<b>Total</b>	<b>2</b>	<b>2</b>											2		
			Hombre	2	2											2		
63	Lesiones autoinflingidas intencionalmente (suicidio)	X60-X84	<b>Total</b>	<b>27</b>	<b>25</b>	2						1	6	4	5	7	3	1
			Hombre	20	19	1						1	2	2	5	6	3	1
			Mujer	7	6	1							4	2		1		
64	Agresiones (homicidios)	X85-Y09	<b>Total</b>	<b>13</b>	<b>13</b>								1	4	1	4	2	1
			Hombre	11	11									4	1	3	2	1
			Mujer	2	2								1			1		
65	Eventos de intención no determinada	Y10-Y34	<b>Total</b>	<b>7</b>	<b>5</b>	2										3	2	2
			Hombre	7	5	2										3	2	2
88	Resto	Resto de causas	<b>Total</b>	<b>80</b>	<b>80</b>					2		1	5	1	6	8	13	44
			Hombre	44	44					1			5	1	4	3	7	23
			Mujer	36	36					1		1			2	5	6	21
99	Causas mal definidas	R00-R99	<b>Total</b>	<b>229</b>	<b>82</b>	<b>147</b>	4	2	12	9	4	2	4		3	15	17	157
			Hombre	117	44	73	2	1	5	3	1	2	3		1	8	8	83
			Mujer	112	38	74	2	1	7	6	3		1		2	7	9	74

Fuente: Base de datos de nacimientos y defunciones 2012

Cuadro No. 15 Defunciones totales por tipo de certificación y grupos de edad, según sexo y causas de muerte  
Lista corta de agrupamiento de las principales causas de muerte CIE - 10 (Recomendada por la OMS)

Código Lista	Provincia: Cañar			Total	Certificado		Menores de 1 año			Mayores de 1 año								Edad ignorada	
	Causas de defunción	Códigos de agrupamiento	Sexo		Con certif	Sin certif	Menor a 7 días	7-27 días	1-11 meses	1-4 años	5-9 años	10-14 años	15-19 años	20-24 años	25-29 años	30-49 años	50-64 años		65 años y más
	<b>Total</b>			<b>1.153</b>	<b>997</b>	<b>156</b>	<b>11</b>	<b>3</b>	<b>18</b>	<b>17</b>	<b>8</b>	<b>16</b>	<b>38</b>	<b>22</b>	<b>26</b>	<b>121</b>	<b>157</b>	<b>715</b>	<b>1</b>
			Hombre	575	490	85	8		9	10	6	10	27	17	14	68	81	324	1
			Mujer	578	507	71	3	3	9	7	2	6	11	5	12	53	76	391	
01	Enfermedades infecciosas intestinales	A00-A09	<b>Total</b>	<b>7</b>	<b>6</b>	<b>1</b>				<b>1</b>								<b>6</b>	
			Hombre	2	2					1								1	
			Mujer	5	4	1												5	
02	Tuberculosis	A15-A19	<b>Total</b>	<b>3</b>	<b>3</b>											<b>1</b>		<b>2</b>	
			Hombre	2	2											1		1	
			Mujer	1	1													1	
06	Septicemia	A40-A41	<b>Total</b>	<b>13</b>	<b>13</b>					<b>1</b>	<b>1</b>						<b>1</b>	<b>10</b>	
			Hombre	7	7						1							6	
			Mujer	6	6					1							1	4	
07	Enfermedad por virus de la inmunodeficiencia (VIH)	B20-B24	<b>Total</b>	<b>5</b>	<b>5</b>											<b>5</b>			
			Hombre	2	2											2			
			Mujer	3	3											3			
08	Neoplasia maligna del esófago	C15	<b>Total</b>	<b>1</b>	<b>1</b>													<b>1</b>	
			Hombre	1	1													1	
09	Neoplasia maligna del estómago	C16	<b>Total</b>	<b>34</b>	<b>34</b>											<b>1</b>	<b>5</b>	<b>28</b>	
			Hombre	16	16											1	2	13	
			Mujer	18	18												3	15	
10	Neoplasia maligna del colon, sigmoide, recto y ano	C18-C21	<b>Total</b>	<b>8</b>	<b>8</b>											<b>2</b>	<b>2</b>	<b>4</b>	
			Hombre	2	2											1	1		
			Mujer	6	6											1	1	4	
11	Neoplasia maligna del hígado y de las vías biliares	C22	<b>Total</b>	<b>16</b>	<b>16</b>							<b>1</b>					<b>5</b>	<b>10</b>	
			Hombre	5	5							1					2	2	
			Mujer	11	11												3	8	
12	Neoplasia maligna de la vesícula biliar y de otras	C23 C24	<b>Total</b>	<b>7</b>	<b>7</b>											<b>1</b>	<b>1</b>	<b>5</b>	
			Hombre	2	2													2	
			Mujer	5	5											1	1	3	
13	Neoplasia maligna de páncreas	C25	<b>Total</b>	<b>5</b>	<b>5</b>												<b>1</b>	<b>4</b>	
			Hombre	1	1												1		
			Mujer	4	4													4	
14	Neoplasia maligna de laringe	C32	<b>Total</b>	<b>2</b>	<b>2</b>													<b>2</b>	
			Hombre	2	2													2	
15	Neoplasia maligna de la tráquea, bronquios y pulmón	C33 C34	<b>Total</b>	<b>12</b>	<b>12</b>							<b>1</b>					<b>2</b>	<b>9</b>	
			Hombre	5	5												1	4	
			Mujer	7	7							1					1	5	
16	Melanoma y otra neoplasia maligna de la piel	C43 C44	<b>Total</b>	<b>2</b>	<b>2</b>													<b>2</b>	
			Hombre	1	1													1	
			Mujer	1	1													1	
17	Neoplasia maligna de la mama	C50	<b>Total</b>	<b>10</b>	<b>10</b>												<b>2</b>	<b>6</b>	<b>2</b>
			Mujer	10	10												2	6	2
18	Neoplasia maligna del útero	C53-C55	<b>Total</b>	<b>16</b>	<b>16</b>												<b>6</b>	<b>4</b>	<b>6</b>
			Mujer	16	16												6	4	6

Cuadro No. 15 Defunciones totales por tipo de certificación y grupos de edad, según sexo y causas de muerte  
Lista corta de agrupamiento de las principales causas de muerte CIE - 10 (Recomendada por la OMS)

Código Lista	Provincia: Cañar			Total	Certificado		Menores de 1 año			Mayores de 1 año								Edad ignorada	
	Causas de defunción	Códigos de agrupamiento	Sexo		Con certif	Sin certif	Menor a 7 días	7-27 días	1-11 meses	1-4 años	5-9 años	10-14 años	15-19 años	20-24 años	25-29 años	30-49 años	50-64 años		65 años y más
19	Neoplasia maligna del ovario	C56	Total	2	2											1		1	
			Mujer	2	2												1		1
20	Neoplasia maligna de la próstata	C61	Total	11	11													1	10
			Hombre	11	11														1
21	Neoplasia maligna del riñón, excepto pelvis renal	C64	Total	2	2														1
			Hombre	2	2														
22	Neoplasia maligna de la vejiga urinaria	C67	Total	4	4											1			3
			Hombre	2	2														
23	Neoplasia maligna del encéfalo	C71	Total	6	6							2				1	2		1
			Hombre	4	4							2					1	1	
24	Neoplasia maligna del tejido linfático, hematopoyético y afines	C81-C96	Total	15	15							1	4	1		3	1		5
			Hombre	8	8							1	3				1		
25	Neoplasias benignas in situ y de comportamiento incierto	D00-D48	Total	6	6								1			1	1		3
			Hombre	3	3								1				1		
26	Diabetes Mellitus	E10-E14	Total	37	37											1	1	9	26
			Hombre	14	14											1	1	5	7
27	Desnutrición y anemias nutricionales	D50-D53 E40-E64	Total	3	3							1							2
			Hombre	1	1								1						
28	Trastornos de los líquidos, electrolitos, y equil AB	E86-E87	Total	5	5														5
			Mujer	5	5														
29	Demencia y enfermedad de Alzheimer	F01 F03 G30	Total	3	3														2
			Hombre	1	1														
30	Trastornos mentales y del comportamiento por uso de sustancias psicotrópicas	F10-F19	Total	21	19	2								1		7	6		7
			Hombre	16	14	2									1		5	4	
31	Enfermedad de Parkinson	G20	Total	5	5														4
			Hombre	2	2														
32	Epilepsia y estado de mal epiléptico	G40 G41	Total	5	5						1	1	1			1			1
			Hombre	1	1						1								
33	Enfermedades cardíacas reumáticas crónicas	I05-I09	Total	1	1														1
			Mujer	1	1														
34	Enfermedades hipertensivas	I10-I15	Total	75	75												3	10	62
			Hombre	27	27														4
			Mujer	48	48											3	6	39	

Cuadro No. 15 Defunciones totales por tipo de certificación y grupos de edad, según sexo y causas de muerte  
Lista corta de agrupamiento de las principales causas de muerte CIE - 10 (Recomendada por la OMS)

Código Lista	Provincia: Cañar			Total	Certificado		Menores de 1 año			Mayores de 1 año								Edad ignorada		
	Causas de defunción	Códigos de agrupamiento	Sexo		Con certif	Sin certif	Menor a 7 días	7-27 días	1-11 meses	1-4 años	5-9 años	10-14 años	15-19 años	20-24 años	25-29 años	30-49 años	50-64 años		65 años y más	
35	Enfermedades isquémicas del corazón	I20-I25	Total	20	20										1	8	11			
			Hombre	11	11												6	5		
			Mujer	9	9											1	2	6		
36	Enfermedad cardiopulmonar y enfermedad de la circulación pulmonar	I26-I28	Total	15	15					2							1	12		
			Hombre	6	6					2									4	
			Mujer	9	9													1	8	
37	Trastornos valvulares no reumáticos	I34-I38	Total	1	1													1		
			Mujer	1	1														1	
38	Cardiomiopatía	I42	Total	2	2										1	1				
			Hombre	1	1												1			
			Mujer	1	1										1					
40	Arritmias cardíacas	I47-I49	Total	4	4												1	3		
			Hombre	1	1														1	
			Mujer	3	3													1	2	
41	Insuficiencia cardíaca, complicaciones y enfermedades mal definidas	I50-I51	Total	44	44			1				1				2	9	30	1	
			Hombre	17	17												1	6	9	1
			Mujer	27	27			1				1					1	3	21	
42	Enfermedades cerebrovasculares	I60-I69	Total	34	34											2	4	28		
			Hombre	15	15											1	2	12		
			Mujer	19	19											1	2	16		
43	Aterosclerosis	I70	Total	2	2													2		
			Hombre	1	1														1	
			Mujer	1	1															1
44	Aneurisma y disección aórticos	I71	Total	4	4													4		
			Hombre	4	4														4	
			Mujer	4	4															4
45	Enfermedades respiratorias agudas excepto influenza y neumonía	J00-J06 J20-J22	Total	5	5							1						4		
			Hombre	3	3														3	
			Mujer	2	2								1							1
46	Influenza y neumonía	J10-J18	Total	93	93			5	3						1	5	2	77		
			Hombre	35	35			1	3								3	1	27	
			Mujer	58	58			4							1	2	1		50	
47	Enfermedades crónicas de las vías respiratorias inferiores	J40-J47	Total	33	33												2	31		
			Hombre	22	22												2	20		
			Mujer	11	11														11	
48	Edema pulmonar y otras enfermedades respir. afec. interstic	J80-J84	Total	13	13			1								1	4	7		
			Hombre	10	10			1									3	6		
			Mujer	3	3												1	1	1	
49	Insuficiencia respiratoria	J96	Total	5	5											1		4		
			Hombre	2	2												1		1	
			Mujer	3	3														3	
50	Apendicitis, hernia y obstrucción intestinal	K35-K46 K56	Total	6	6											1	1	4		
			Hombre	2	2														2	
			Mujer	4	4												1	1	2	
51	Cirrosis y otras enfermedades del hígado	K70-K76	Total	36	36										2	9	12	13		
			Mujer	4	4														2	

Cuadro No. 15 Defunciones totales por tipo de certificación y grupos de edad, según sexo y causas de muerte  
Lista corta de agrupamiento de las principales causas de muerte CIE - 10 (Recomendada por la OMS)

Código Lista	Provincia: Cañar			Total	Certificado		Menores de 1 año			Mayores de 1 año								Edad ignorada	
	Causas de defunción	Códigos de agrupamiento	Sexo		Con certif	Sin certif	Menor a 7 días	7-27 días	1-11 meses	1-4 años	5-9 años	10-14 años	15-19 años	20-24 años	25-29 años	30-49 años	50-64 años		65 años y más
			Hombre	22	22										1	6	7	8	
			Mujer	14	14										1	3	5	5	
52	Enfermedades del sistema osteomuscular y tejido conjuntivo	M00-M99	Total	5	5							1						4	
			Hombre	1	1														1
			Mujer	4	4							1							3
53	Enfermedades del sistema urinario	N00-N39	Total	34	34										2	3	5	24	
			Hombre	16	16										2	1	3	10	
			Mujer	18	18											2	2	14	
54	Embarazo, parto y puerperio	O00-O99	Total	8	7	1						1	1	1	4	1			
			Mujer	8	7	1						1	1	1	4	1			
55	Ciertas afecciones originadas en el período prenatal	P00-P96	Total	14	14		11	1	2										
			Hombre	10	10		8		2										
			Mujer	4	4		3	1											
56	Malformaciones congénitas, deformidades y anomalías cromosómicas	Q00-Q99	Total	6	6			1	2		1			1				1	
			Hombre	2	2				1					1					
			Mujer	4	4			1	1		1								1
57	Accidentes de transporte terrestre	V00-V89	Total	45	33	12			1	1	2		7	4	1	15	3	11	
			Hombre	33	23	10				1	1		6	3	1	11	2	8	
			Mujer	12	10	2			1		1		1	1		4	1	3	
58	Caidas accidentales	W00-W19	Total	6	4	2										1		5	
			Hombre	3	1	2										1		2	
			Mujer	3	3													3	
60	Ahogamiento y sumersión accidentales	W65-W74	Total	3	1	2			1	1		1							
			Hombre	3	1	2			1	1		1							
61	Accidentes que obstruyen la respiración	W75-W84	Total	7	6	1			1					1		1	3	1	
			Hombre	7	6	1			1					1		1	3	1	
62	Envenenamiento accidental	X40-X49	Total	3	3											2		1	
			Hombre	3	3											2		1	
63	Lesiones autoinflingidas intencionalmente (suicidio)	X60-X84	Total	27	22	5						3	6	3	5	7	1	2	
			Hombre	21	16	5						3	5	3	4	4	1	1	
			Mujer	6	6								1	1	1	3		1	
64	Agresiones (homicidios)	X85-Y09	Total	13	12	1						1	2	1	5	2	2		
			Hombre	12	12							1	2	1	5	2	1		
			Mujer	1		1												1	
65	Eventos de intención no determinada	Y10-Y34	Total	6	5	1								1		1	2	2	
			Hombre	6	5	1								1		1	2	2	
88	Resto	Resto de causas	Total	148	141	7					3	5	3	11	4	6	14	16	86
			Hombre	93	87	6					1	4	1	8	4	3	8	10	54
			Mujer	55	54	1					2	1	2	3	3	6	6	32	
99	Causas mal definidas	R00-R99	Total	169	48	121		1	4	4		2	2	4	3	9	20	120	
			Hombre	77	21	56			2				2	1	2	7	8	55	
			Mujer	92	27	65		1	2	4			1	2	3	2	12	65	

Fuente: Base de datos de nacimientos y defunciones 2012



Cuadro No. 15 Defunciones totales por tipo de certificación y grupos de edad, según sexo y causas de muerte  
Lista corta de agrupamiento de las principales causas de muerte CIE - 10 (Recomendada por la OMS)

Código Lista	Provincia: Carchi			Total	Certificado		Menores de 1 año			Mayores de 1 año									
	Causas de defunción	Códigos de agrupamiento	Sexo		Con certif	Sin certif	Menor a 7 días	7-27 días	1-11 meses	1-4 años	5-9 años	10-14 años	15-19 años	20-24 años	25-29 años	30-49 años	50-64 años	65 años y mas	
	<b>Total</b>			<b>704</b>	<b>691</b>	<b>13</b>	<b>13</b>	<b>3</b>	<b>17</b>	<b>9</b>	<b>5</b>	<b>8</b>	<b>12</b>	<b>17</b>	<b>24</b>	<b>54</b>	<b>88</b>	<b>454</b>	
			Hombre	374	369	5	9	2	13	5	4	5	4	12	22	31	45	222	
			Mujer	330	322	8	4	1	4	4	1	3	8	5	2	23	43	232	
01	Enfermedades infecciosas intestinales	A00-A09	<b>Total</b>	<b>1</b>	<b>1</b>					<b>1</b>									
			Mujer	1	1					1									
04	Enfermedades inmunoprevenibles	A33-A37 A80 B01 B05 B06 B15 B16 B170 B180 B181 B26	<b>Total</b>	<b>1</b>	<b>1</b>													<b>1</b>	
			Mujer	1	1													1	
05	Meningitis	A39 A87 G00-G03	<b>Total</b>	<b>1</b>	<b>1</b>		<b>1</b>												
			Mujer	1	1		1												
06	Septicemia	A40-A41	<b>Total</b>	<b>5</b>	<b>5</b>													<b>5</b>	
			Hombre	1	1													1	
			Mujer	4	4													4	
08	Neoplasia maligna del esófago	C15	<b>Total</b>	<b>3</b>	<b>3</b>													<b>3</b>	
			Hombre	3	3													3	
09	Neoplasia maligna del estómago	C16	<b>Total</b>	<b>31</b>	<b>31</b>												<b>3</b>	<b>4</b>	<b>24</b>
			Hombre	16	16												2	2	12
			Mujer	15	15												1	2	12
10	Neoplasia maligna del colon, sigmoide, recto y ano	C18-C21	<b>Total</b>	<b>7</b>	<b>7</b>												<b>1</b>	<b>2</b>	<b>4</b>
			Hombre	4	4												1	1	2
			Mujer	3	3													1	2
11	Neoplasia maligna del hígado y de las vías biliares	C22	<b>Total</b>	<b>14</b>	<b>14</b>												<b>1</b>	<b>2</b>	<b>11</b>
			Hombre	5	5														5
			Mujer	9	9												1	2	6
12	Neoplasia maligna de la vesícula biliar y de otras	C23 C24	<b>Total</b>	<b>10</b>	<b>10</b>												<b>1</b>	<b>2</b>	<b>7</b>
			Hombre	2	2												1		1
			Mujer	8	8													2	6
13	Neoplasia maligna de páncreas	C25	<b>Total</b>	<b>1</b>	<b>1</b>												<b>1</b>		
			Mujer	1	1												1		
15	Neoplasia maligna de la tráquea, bronquios y pulmón	C33 C34	<b>Total</b>	<b>9</b>	<b>9</b>													<b>2</b>	<b>7</b>
			Hombre	6	6													1	5
			Mujer	3	3													1	2
16	Melanoma y otra neoplasia maligna de la piel	C43 C44	<b>Total</b>	<b>2</b>	<b>2</b>														<b>2</b>
			Mujer	2	2														2
17	Neoplasia maligna de la mama	C50	<b>Total</b>	<b>8</b>	<b>8</b>												<b>3</b>	<b>2</b>	<b>3</b>
			Mujer	8	8												3	2	3
18	Neoplasia maligna del útero	C53-C55	<b>Total</b>	<b>12</b>	<b>12</b>												<b>3</b>	<b>2</b>	<b>7</b>
			Mujer	12	12												3	2	7
19	Neoplasia maligna del ovario	C56	<b>Total</b>	<b>1</b>	<b>1</b>												<b>1</b>		
			Mujer	1	1												1		
20	Neoplasia maligna de la próstata	C61	<b>Total</b>	<b>13</b>	<b>13</b>														<b>13</b>



Cuadro No. 15 Defunciones totales por tipo de certificación y grupos de edad, según sexo y causas de muerte  
Lista corta de agrupamiento de las principales causas de muerte CIE - 10 (Recomendada por la OMS)

Código Lista	Provincia: Carchi			Total	Certificado		Menores de 1 año			Mayores de 1 año									
	Causas de defunción	Códigos de agrupamiento	Sexo		Con certif	Sin certif	Menor a 7 días	7-27 días	1-11 meses	1-4 años	5-9 años	10-14 años	15-19 años	20-24 años	25-29 años	30-49 años	50-64 años	65 años y mas	
			Hombre	13	13													13	
21	Neoplasia maligna del riñón, excepto pelvis renal	C64	Total	2	2													1	1
			Mujer	2	2													1	1
23	Neoplasia maligna del encéfalo	C71	Total	3	3													2	1
			Hombre	1	1													1	
			Mujer	2	2													1	1
24	Neoplasia maligna del tejido linfático, hematopoyético y afines	C81-C96	Total	17	17						2		1	1	1	6		6	6
			Hombre	10	10						1		1			4		4	4
			Mujer	7	7						1		1		1	2		2	2
25	Neoplasias benignas in situ y de comportamiento incierto	D00-D48	Total	2	2														2
			Hombre	1	1														1
			Mujer	1	1														1
26	Diabetes Mellitus	E10-E14	Total	48	48											1	11		36
			Hombre	21	21											1	5		15
			Mujer	27	27												6		21
27	Desnutrición y anemias nutricionales	D50-D53 E40-E64	Total	10	10				1										9
			Hombre	3	3				1										2
			Mujer	7	7														7
28	Trastornos de los líquidos, electrolitos, y equil AB	E86-E87	Total	4	4				1										3
			Hombre	3	3				1										2
			Mujer	1	1														1
29	Demencia y enfermedad de Alzheimer	F01 F03 G30	Total	5	5													1	4
			Hombre	1	1														1
			Mujer	4	4													1	3
30	Trastornos mentales y del comportamiento por uso de sustancias psicotrópicas	F10-F19	Total	2	2													1	1
			Hombre	2	2													1	1
32	Epilepsia y estado de mal epiléptico	G40 G41	Total	4	4									1	1	1		1	1
			Hombre	2	2									1	1	1		1	1
			Mujer	2	2													1	1
33	Enfermedades cardíacas reumáticas crónicas	I05-I09	Total	2	2														2
			Mujer	2	2														2
34	Enfermedades hipertensivas	I10-I15	Total	73	73									1		1	9		62
			Hombre	36	36												5		31
			Mujer	37	37									1		1	4		31
35	Enfermedades isquémicas del corazón	I20-I25	Total	26	26								1			1	2		22
			Hombre	14	14								1				2		11
			Mujer	12	12											1			11
36	Enfermedad cardiopulmonar y enfermedad de la circulación pulmonar	I26-I28	Total	7	7													1	6
			Hombre	3	3													1	2
			Mujer	4	4														4
38	Cardiomiopatía	I42	Total	1	1													1	

Cuadro No. 15 Defunciones totales por tipo de certificación y grupos de edad, según sexo y causas de muerte  
Lista corta de agrupamiento de las principales causas de muerte CIE - 10 (Recomendada por la OMS)

Código Lista	Provincia: Carchi			Total	Certificado		Menores de 1 año			Mayores de 1 año									
	Causas de defunción	Códigos de agrupamiento	Sexo		Con certif	Sin certif	Menor a 7 días	7-27 días	1-11 meses	1-4 años	5-9 años	10-14 años	15-19 años	20-24 años	25-29 años	30-49 años	50-64 años	65 años y mas	
			Mujer	1	1												1		
39	Paro cardíaco	I46	<b>Total</b>	<b>4</b>	<b>4</b>													<b>4</b>	
			Hombre	1	1													1	
			Mujer	3	3													3	
40	Arritmias cardíacas	I47-I49	<b>Total</b>	<b>3</b>	<b>3</b>												1	<b>2</b>	
			Hombre	1	1													1	
			Mujer	2	2											1		1	
41	Insuficiencia cardíaca, complicaciones y enfermedades mal definidas	I50-I51	<b>Total</b>	<b>31</b>	<b>31</b>													<b>4</b>	<b>27</b>
			Hombre	17	17													3	14
			Mujer	14	14													1	13
42	Enfermedades cerebrovasculares	I60-I69	<b>Total</b>	<b>36</b>	<b>36</b>							1		2		1	8	<b>24</b>	
			Hombre	16	16									2		1	3	10	
			Mujer	20	20							1					5	14	
43	Aterosclerosis	I70	<b>Total</b>	<b>1</b>	<b>1</b>													<b>1</b>	
			Mujer	1	1													1	
44	Aneurisma y disección aórticos	I71	<b>Total</b>	<b>1</b>	<b>1</b>													<b>1</b>	
			Mujer	1	1													1	
46	Influenza y neumonía	J10-J18	<b>Total</b>	<b>29</b>	<b>29</b>				3	1				2			3	<b>20</b>	
			Hombre	22	22				3	1				2			1	15	
			Mujer	7	7												2	5	
47	Enfermedades crónicas de las vías respiratorias inferiores	J40-J47	<b>Total</b>	<b>24</b>	<b>24</b>													<b>1</b>	<b>23</b>
			Hombre	14	14													1	13
			Mujer	10	10														10
48	Edema pulmonar y otras enfermedades respir.afec interstic	J80-J84	<b>Total</b>	<b>6</b>	<b>6</b>														<b>6</b>
			Hombre	1	1														1
			Mujer	5	5														5
49	Insuficiencia respiratoria	J96	<b>Total</b>	<b>1</b>	<b>1</b>														<b>1</b>
			Hombre	1	1														1
50	Apendicitis, hernia y obstrucción intestinal	K35-K46 K56	<b>Total</b>	<b>1</b>	<b>1</b>														<b>1</b>
			Hombre	1	1														1
51	Cirrosis y otras enfermedades del hígado	K70-K76	<b>Total</b>	<b>11</b>	<b>11</b>							2	1			2	1	<b>5</b>	
			Hombre	7	7							1				2	1	3	
			Mujer	4	4							1	1					2	
52	Enfermedades del sistema osteomuscular y tejido conjuntivo	M00-M99	<b>Total</b>	<b>1</b>	<b>1</b>								1						<b>1</b>
			Mujer	1	1								1						1
53	Enfermedades del sistema urinario	N00-N39	<b>Total</b>	<b>16</b>	<b>16</b>												1	1	<b>14</b>
			Hombre	6	6												1		5
			Mujer	10	10													1	9
54	Embarazo, parto y puerperio	O00-O99	<b>Total</b>	<b>2</b>	<b>2</b>										1		1		<b>1</b>
			Mujer	2	2										1		1		1
55	Ciertas afecciones originadas en el período prenatal	P00-P96	<b>Total</b>	<b>15</b>	<b>15</b>		8	2	5										<b>15</b>
			Hombre	11	11		6	1	4										11
			Mujer	4	4		2	1	1										4

Cuadro No. 15 Defunciones totales por tipo de certificación y grupos de edad, según sexo y causas de muerte  
Lista corta de agrupamiento de las principales causas de muerte CIE - 10 (Recomendada por la OMS)

Código Lista	Provincia: Carchi			Total	Certificado		Menores de 1 año			Mayores de 1 año											
	Causas de defunción	Códigos de agrupamiento	Sexo		Con certif	Sin certif	Menor a 7 días	7-27 días	1-11 meses	1-4 años	5-9 años	10-14 años	15-19 años	20-24 años	25-29 años	30-49 años	50-64 años	65 años y mas			
56	Malformaciones congénitas, deformidades y anomalías cromosómicas	Q00-Q99	<b>Total</b>	<b>9</b>	<b>9</b>		<b>4</b>		<b>2</b>	<b>2</b>							<b>1</b>				
			Hombre	6	6		3		1	1									1		
			Mujer	3	3		1		1	1											
57	Accidentes de transporte terrestre	V00-V89	<b>Total</b>	<b>40</b>	<b>37</b>	<b>3</b>				<b>1</b>	<b>1</b>	<b>2</b>	<b>3</b>	<b>3</b>	<b>9</b>	<b>10</b>	<b>2</b>		<b>9</b>		
			Hombre	29	29							1	1	1	2	8	8	2		6	
			Mujer	11	8	3					1		1	2	1	1	1	2			3
58	Caidas accidentales	W00-W19	<b>Total</b>	<b>5</b>	<b>5</b>					<b>1</b>							<b>2</b>	<b>1</b>	<b>1</b>		
			Hombre	4	4													2	1	1	
			Mujer	1	1						1										
60	Ahogamiento y sumersión accidentales	W65-W74	<b>Total</b>	<b>12</b>	<b>10</b>	<b>2</b>				<b>1</b>	<b>3</b>			<b>1</b>	<b>2</b>	<b>2</b>			<b>3</b>		
			Hombre	12	10	2					1	3			1	2	2				3
			Mujer																		
61	Accidentes que obstruyen la respiración	W75-W84	<b>Total</b>	<b>4</b>	<b>4</b>				<b>3</b>	<b>1</b>											
			Hombre	4	4					3	1										
			Mujer																		
63	Lesiones autoinflingidas intencionalmente (suicidio)	X60-X84	<b>Total</b>	<b>28</b>	<b>25</b>	<b>3</b>						<b>2</b>	<b>3</b>	<b>7</b>	<b>3</b>	<b>8</b>	<b>2</b>		<b>3</b>		
			Hombre	22	20	2							2	1	6	3	5	2		3	
			Mujer	6	5	1									2	1		3			
64	Agresiones (homicidios)	X85-Y09	<b>Total</b>	<b>5</b>	<b>5</b>								<b>1</b>	<b>2</b>			<b>1</b>		<b>1</b>		
			Hombre	5	5									1	2			1		1	
			Mujer																		
65	Eventos de intención no determinada	Y10-Y34	<b>Total</b>	<b>1</b>	<b>1</b>										<b>1</b>						
			Hombre	1	1											1					
			Mujer																		
88	Resto	Resto de causas	<b>Total</b>	<b>62</b>	<b>61</b>	<b>1</b>		<b>1</b>	<b>2</b>	<b>1</b>	<b>1</b>		<b>1</b>	<b>2</b>	<b>1</b>	<b>4</b>	<b>10</b>		<b>39</b>		
			Hombre	30	29	1		1		1				1	1	1	3	6		17	
			Mujer	32	32				2	1			1	1			1	4		22	
99	Causas mal definidas	R00-R99	<b>Total</b>	<b>31</b>	<b>27</b>	<b>4</b>									<b>1</b>	<b>1</b>	<b>2</b>		<b>27</b>		
			Hombre	16	16											1	1			14	
			Mujer	15	11	4												2		13	

Fuente: Base de datos de nacimientos y defunciones 2012

Cuadro No. 15 Defunciones totales por tipo de certificación y grupos de edad, según sexo y causas de muerte  
Lista corta de agrupamiento de las principales causas de muerte CIE - 10 (Recomendada por la OMS)

Código Lista	Provincia: Cotopaxi			Total	Certificado		Menores de 1 año				Mayores de 1 año								
	Causas de defunción	Códigos de agrupamiento	Sexo		Con certif	Sin certif	Menor a 7 días	7-27 días	28-29 días	1-11 meses	1-4 años	5-9 años	10-14 años	15-19 años	20-24 años	25-29 años	30-49 años	50-64 años	65 años y mas
	<b>Total</b>			<b>2.014</b>	<b>1.815</b>	<b>199</b>	<b>35</b>	<b>14</b>	<b>1</b>	<b>80</b>	<b>53</b>	<b>20</b>	<b>25</b>	<b>53</b>	<b>61</b>	<b>46</b>	<b>172</b>	<b>218</b>	<b>1.236</b>
				<b>1.096</b>	<b>995</b>	<b>101</b>	<b>23</b>	<b>9</b>		<b>34</b>	<b>25</b>	<b>13</b>	<b>18</b>	<b>32</b>	<b>47</b>	<b>26</b>	<b>129</b>	<b>122</b>	<b>618</b>
				<b>918</b>	<b>820</b>	<b>98</b>	<b>12</b>	<b>5</b>	<b>1</b>	<b>46</b>	<b>28</b>	<b>7</b>	<b>7</b>	<b>21</b>	<b>14</b>	<b>20</b>	<b>43</b>	<b>96</b>	<b>618</b>
01	Enfermedades infecciosas intestinales	A00-A09	Total	32	32		1			6	13	1	1				1		9
			Hombre	19	19		1			4	7	1	1				1		4
			Mujer	13	13					2	6								5
02	Tuberculosis	A15-A19	Total	17	17									1			3	7	6
			Hombre	9	9												2	3	4
			Mujer	8	8								1			1	4	2	
04	Enfermedades inmunoprevenibles	A33-A37 A80 B01 B05 B06 B15 B16 B170 B180 B181 B26	Total	1	1														1
			Hombre	1	1														1
05	Meningitis	A39 A87 G00-G03	Total	1	1					1									
			Mujer	1	1						1								
06	Septicemia	A40-A41	Total	16	16					1						2		1	12
			Hombre	8	8											2			6
			Mujer	8	8					1								1	6
07	Enfermedad por virus de la inmunodeficiencia (VIH)	B20-B24	Total	4	4											1	2	1	
			Hombre	3	3											1	2		
			Mujer	1	1													1	
08	Neoplasia maligna del esófago	C15	Total	6	6												1		5
			Hombre	3	3														3
			Mujer	3	3												1		2
09	Neoplasia maligna del estómago	C16	Total	80	80									1	1	6	16	56	
			Hombre	45	45											3	10	32	
			Mujer	35	35								1	1	3	6	24		
10	Neoplasia maligna del colon, sigmoide, recto y ano	C18-C21	Total	20	20									1		1	3	15	
			Hombre	7	7												2	5	
			Mujer	13	13								1			1	1	10	
11	Neoplasia maligna del hígado y de las vías biliares	C22	Total	26	26								1		1	7	17		
			Hombre	17	17								1		1	5	10		
			Mujer	9	9											2	7		
12	Neoplasia maligna de la vesícula biliar y de otras	C23 C24	Total	8	8												1	7	
			Hombre	4	4												1	3	
			Mujer	4	4													4	
13	Neoplasia maligna de páncreas	C25	Total	7	7												1	6	
			Hombre	3	3													3	
			Mujer	4	4												1	3	
15	Neoplasia maligna de la tráquea, bronquios y pulmón	C33 C34	Total	19	19												3	5	11
			Hombre	10	10												2	3	5

Cuadro No. 15 Defunciones totales por tipo de certificación y grupos de edad, según sexo y causas de muerte  
Lista corta de agrupamiento de las principales causas de muerte CIE - 10 (Recomendada por la OMS)

Código Lista	Provincia: Cotopaxi			Total	Certificado		Menores de 1 año				Mayores de 1 año								
	Causas de defunción	Códigos de agrupamiento	Sexo		Con certif	Sin certif	Menor a 7 días	7-27 días	28-29 días	1-11 meses	1-4 años	5-9 años	10-14 años	15-19 años	20-24 años	25-29 años	30-49 años	50-64 años	65 años y mas
			Mujer	9	9												1	2	6
16	Melanoma y otra neoplasia maligna de la piel	C43 C44	Total	3	3												1		2
			Hombre	1	1												1		
			Mujer	2	2														2
17	Neoplasia maligna de la mama	C50	Total	8	8												2	2	4
			Hombre	1	1												1		
			Mujer	7	7												1	2	4
18	Neoplasia maligna del útero	C53-C55	Total	13	13														3
			Mujer	13	13														3
19	Neoplasia maligna del ovario	C56	Total	3	3														3
			Mujer	3	3														3
20	Neoplasia maligna de la próstata	C61	Total	20	20														2
			Hombre	20	20														2
21	Neoplasia maligna del riñón, excepto pelvis renal	C64	Total	2	2					1									1
			Hombre	2	2					1									1
22	Neoplasia maligna de la vejiga urinaria	C67	Total	2	2														2
			Mujer	2	2														2
23	Neoplasia maligna del encéfalo	C71	Total	12	12						1			1			2		8
			Hombre	8	8												2		6
			Mujer	4	4						1			1					2
24	Neoplasia maligna del tejido linfático, hematopoyético y afines	C81-C96	Total	30	30					5	1	2	1	1	2	4	3		11
			Hombre	18	18					2	1	2	1	1		3	2		6
			Mujer	12	12					3					2	1	1		5
25	Neoplasias benignas in situ y de comportamiento incierto	D00-D48	Total	3	3										1				1
			Mujer	3	3										1				1
26	Diabetes Mellitus	E10-E14	Total	67	67												3	14	50
			Hombre	22	22												1	6	15
			Mujer	45	45												2	8	35
27	Desnutrición y anemias nutricionales	D50-D53 E40-E64	Total	49	49					1	1		1						46
			Hombre	14	14									1					13
			Mujer	35	35					1	1								33
28	Trastornos de los líquidos, electrolitos, y equil AB	E86-E87	Total	8	8					2	1								5
			Hombre	4	4					1	1								2
			Mujer	4	4					1									3
29	Demencia y enfermedad de Alzheimer	F01 F03 G30	Total	6	6														6
			Hombre	2	2														2
			Mujer	4	4														4
30	Trastornos mentales y del comportamiento por uso de sustancias psicotrópicas	F10-F19	Total	11	11										1		3	4	3
			Hombre	11	11										1		3	4	3
31	Enfermedad de Parkinson	G20	Total	8	8														7
			Hombre	6	6														5
			Mujer	2	2														2



Cuadro No. 15 Defunciones totales por tipo de certificación y grupos de edad, según sexo y causas de muerte  
Lista corta de agrupamiento de las principales causas de muerte CIE - 10 (Recomendada por la OMS)

Código Lista	Provincia: Cotopaxi			Total	Certificado		Menores de 1 año				Mayores de 1 año								
	Causas de defunción	Códigos de agrupamiento	Sexo		Con certif	Sin certif	Menor a 7 días	7-27 días	28-29 días	1-11 meses	1-4 años	5-9 años	10-14 años	15-19 años	20-24 años	25-29 años	30-49 años	50-64 años	65 años y mas
32	Epilepsia y estado de mal epiléptico	G40 G41	Total	9	9					1	2		1	2	2	1			
			Hombre	5	5					1	1		1			2			
			Mujer	4	4						1			2			1		
33	Enfermedades cardíacas reumáticas crónicas	I05-I09	Total	5	5											1		4	
			Hombre	4	4											1		3	
			Mujer	1	1													1	
34	Enfermedades hipertensivas	I10-I15	Total	120	120								1			1	17	101	
			Hombre	54	54											1	9	44	
			Mujer	66	66								1				8	57	
35	Enfermedades isquémicas del corazón	I20-I25	Total	59	59										1	6	13	39	
			Hombre	41	41										1	6	9	25	
			Mujer	18	18												4	14	
36	Enfermedad cardiopulmonar y enfermedad de la circulación pulmonar	I26-I28	Total	25	25								1			2	3	19	
			Hombre	13	13								1			2		10	
			Mujer	12	12												3	9	
37	Trastornos valvulares no reumáticos	I34-I38	Total	2	2												1	1	
			Hombre	1	1													1	
			Mujer	1	1													1	
38	Cardiomiopatía	I42	Total	3	3				1							1	1		
			Hombre	3	3				1							1	1		
40	Arritmias cardíacas	I47-I49	Total	8	8												1	7	
			Hombre	4	4												1	3	
			Mujer	4	4													4	
41	Insuficiencia cardíaca, complicaciones y enfermedades mal definidas	I50-I51	Total	58	58						1				2	3		52	
			Hombre	27	27										2	3		22	
			Mujer	31	31						1							30	
42	Enfermedades cerebrovasculares	I60-I69	Total	96	96								1	2	1	4	11	77	
			Hombre	51	51								1	2	1	2	6	39	
			Mujer	45	45											2	5	38	
43	Aterosclerosis	I70	Total	2	2													2	
			Hombre	1	1													1	
			Mujer	1	1													1	
45	Enfermedades respiratorias agudas excepto influenza y neumonía	J00-J06 J20-J22	Total	5	5				4	1									
			Hombre	3	3				2	1									
			Mujer	2	2				2										
46	Influenza y neumonía	J10-J18	Total	143	143				23	7		3	1			3	106		
			Hombre	65	65				10	3		3				2	47		
			Mujer	78	78				13	4			1			1	59		
47	Enfermedades crónicas de las vías respiratorias inferiores	J40-J47	Total	63	63											3	2	58	
			Hombre	31	31											2		29	
			Mujer	32	32											1	2	29	
48	Edema pulmonar y otras enfermedades respir.afec interstic	J80-J84	Total	17	17											2	4	11	
			Hombre	8	8												2	6	



Cuadro No. 15 Defunciones totales por tipo de certificación y grupos de edad, según sexo y causas de muerte  
Lista corta de agrupamiento de las principales causas de muerte CIE - 10 (Recomendada por la OMS)

Código Lista	Provincia: Cotopaxi			Total	Certificado		Menores de 1 año				Mayores de 1 año									
	Causas de defunción	Códigos de agrupamiento	Sexo		Con certif	Sin certif	Menor a 7 días	7-27 días	28-29 días	1-11 meses	1-4 años	5-9 años	10-14 años	15-19 años	20-24 años	25-29 años	30-49 años	50-64 años	65 años y mas	
			Mujer	9	9												2	2	5	
49	Insuficiencia respiratoria	J96	Total	3	3														2	1
			Hombre	3	3														2	1
50	Apendicitis, hernia y obstrucción intestinal	K35-K46 K56	Total	21	21										1				2	18
			Hombre	13	13										1				1	11
			Mujer	8	8														1	7
51	Cirrosis y otras enfermedades del hígado	K70-K76	Total	38	38												5	11		22
			Hombre	25	25												3	8		14
			Mujer	13	13												2	3		8
52	Enfermedades del sistema osteomuscular y tejido conjuntivo	M00-M99	Total	14	14															14
			Hombre	5	5															5
			Mujer	9	9															9
53	Enfermedades del sistema urinario	N00-N39	Total	62	62								1					5	7	49
			Hombre	35	35								1					2	2	30
			Mujer	27	27													3	5	19
54	Embarazo, parto y puerperio	O00-O99	Total	7	7									1	1	2		3		
			Mujer	7	7									1	1	2		3		
55	Ciertas afecciones originadas en el período prenatal	P00-P96	Total	33	33		20	12		1										
			Hombre	22	22		14	8												
			Mujer	11	11		6	4		1										
56	Malformaciones congénitas, deformidades y anomalías cromosómicas	Q00-Q99	Total	17	17		5	1		7	1		1		1				1	
			Hombre	7	7		2	1		2	1		1							
			Mujer	10	10		3			5					1				1	
57	Accidentes de transporte terrestre	V00-V89	Total	142	129	13				3	3	7	3	12	25	13	37	19		20
			Hombre	112	101	11				2	2	5	3	9	22	9	32	13		15
			Mujer	30	28	2				1	1	2		3	3	4	5	6		5
58	Caidas accidentales	W00-W19	Total	14	13	1							1	1	2		3	2		5
			Hombre	9	9									1	2		3	1		2
			Mujer	5	4	1							1				1			3
60	Ahogamiento y sumersión accidentales	W65-W74	Total	7	7							7								
			Hombre	3	3							3								
			Mujer	4	4							4								
61	Accidentes que obstruyen la respiración	W75-W84	Total	11	11		1		1	1			1	1			4	2		
			Hombre	7	7								1	1			4	1		
			Mujer	4	4		1		1	1										1
62	Envenenamiento accidental	X40-X49	Total	1	1													1		
			Hombre	1	1													1		
63	Lesiones autoinflingidas intencionalmente (suicidio)	X60-X84	Total	49	49								5	10	11	6	11	5		1
			Hombre	26	26								3	3	7	1	8	3		1
			Mujer	23	23								2	7	4	5	3	2		
64	Agresiones (homicidios)	X85-Y09	Total	14	12	2								2	1	1	7	1		2
			Hombre	11	9	2								1	1	1	7	1		
			Mujer	3	3									1						2
65	Eventos de intención no determinada	Y10-Y34	Total	33	33							1	1	2	3	2	3	12	3	6

Cuadro No. 15 Defunciones totales por tipo de certificación y grupos de edad, según sexo y causas de muerte  
Lista corta de agrupamiento de las principales causas de muerte CIE - 10 (Recomendada por la OMS)

Código Lista	Provincia: Cotopaxi			Total	Certificado		Menores de 1 año				Mayores de 1 año								
	Causas de defunción	Códigos de agrupamiento	Sexo		Con certif	Sin certif	Menor a 7 días	7-27 días	28-29 días	1-11 meses	1-4 años	5-9 años	10-14 años	15-19 años	20-24 años	25-29 años	30-49 años	50-64 años	65 años y mas
			Hombre	25	25							1	2	2	2	2	11	3	2
			Mujer	8	8						1			1	1	1			4
<b>88</b>	<b>Resto</b>	<b>Resto de causas</b>	<b>Total</b>	<b>188</b>	<b>188</b>		<b>1</b>			<b>5</b>	<b>5</b>	<b>3</b>	<b>7</b>	<b>8</b>	<b>8</b>	<b>6</b>	<b>23</b>	<b>23</b>	<b>99</b>
			Hombre	113	113		1			3	3	1	3	6	6	5	15	11	59
			Mujer	75	75					2	2	2	4	2	2	1	8	12	40
<b>99</b>	<b>Causas mal definidas</b>	<b>R00-R99</b>	<b>Total</b>	<b>263</b>	<b>80</b>	<b>183</b>	<b>7</b>	<b>1</b>		<b>25</b>	<b>5</b>	<b>3</b>	<b>1</b>	<b>2</b>	<b>3</b>	<b>2</b>	<b>3</b>	<b>11</b>	<b>200</b>
			Hombre	130	42	88	5			8	1	3	1		2	1	1	7	101
			Mujer	133	38	95	2	1		17	4			2	1	1	2	4	99

Fuente: Base de datos de nacimientos y defunciones 2012

Cuadro No. 15 Defunciones totales por tipo de certificación y grupos de edad, según sexo y causas de muerte  
Lista corta de agrupamiento de las principales causas de muerte CIE - 10 (Recomendada por la OMS)

Código Lista	Provincia: Chimborazo			Total	Certificado		Menores de 1 año			Mayores de 1 año									
	Causas de defunción	Códigos de agrupamiento	Sexo		Con certif	Sin certif	Menor a 7 días	7-27 días	1-11 meses	1-4 años	5-9 años	10-14 años	15-19 años	20-24 años	25-29 años	30-49 años	50-64 años	65 años y mas	
			<b>Total</b>	<b>2.461</b>	<b>2.185</b>	<b>276</b>	<b>33</b>	<b>13</b>	<b>106</b>	<b>59</b>	<b>21</b>	<b>19</b>	<b>46</b>	<b>62</b>	<b>55</b>	<b>236</b>	<b>277</b>	<b>1.534</b>	
			Hombre	1.267	1.130	137	20	4	57	29	13	15	37	40	36	157	156	703	
			Mujer	1.194	1.055	139	13	9	49	30	8	4	9	22	19	79	121	831	
01	Enfermedades infecciosas intestinales	A00-A09	<b>Total</b>	<b>9</b>	<b>9</b>				<b>1</b>	<b>1</b>								<b>7</b>	
			Hombre	5	5				1	1								3	
			Mujer	4	4													4	
02	Tuberculosis	A15-A19	<b>Total</b>	<b>14</b>	<b>14</b>										<b>1</b>	<b>4</b>	<b>5</b>	<b>4</b>	
			Hombre	9	9										1		4	4	
			Mujer	5	5											4	1		
05	Meningitis	A39 A87 G00-G03	<b>Total</b>	<b>2</b>	<b>2</b>											<b>1</b>	<b>1</b>		
			Hombre	1	1													1	
			Mujer	1	1												1		
06	Septicemia	A40-A41	<b>Total</b>	<b>86</b>	<b>86</b>								<b>1</b>	<b>2</b>		<b>4</b>	<b>11</b>	<b>68</b>	
			Hombre	38	38									1		2	4	31	
			Mujer	48	48								1	1		2	7	37	
07	Enfermedad por virus de la inmunodeficiencia (VIH)	B20-B24	<b>Total</b>	<b>2</b>	<b>2</b>												<b>2</b>		
			Hombre	2	2												2		
08	Neoplasia maligna del esófago	C15	<b>Total</b>	<b>7</b>	<b>7</b>													<b>1</b>	<b>6</b>
			Hombre	5	5													1	4
			Mujer	2	2														2
09	Neoplasia maligna del estómago	C16	<b>Total</b>	<b>81</b>	<b>81</b>											<b>8</b>	<b>15</b>	<b>58</b>	
			Hombre	38	38											3	7	28	
			Mujer	43	43											5	8	30	
10	Neoplasia maligna del colon, sigmoide, recto y ano	C18-C21	<b>Total</b>	<b>16</b>	<b>16</b>											<b>1</b>	<b>5</b>	<b>10</b>	
			Hombre	5	5											1	1	3	
			Mujer	11	11												4	7	
11	Neoplasia maligna del hígado y de las vías biliares	C22	<b>Total</b>	<b>7</b>	<b>7</b>												<b>2</b>	<b>5</b>	
			Hombre	3	3													3	
			Mujer	4	4												2	2	
12	Neoplasia maligna de la vesícula biliar y de otras	C23 C24	<b>Total</b>	<b>15</b>	<b>15</b>											<b>1</b>	<b>1</b>	<b>13</b>	
			Hombre	1	1													1	
			Mujer	14	14												1	12	
13	Neoplasia maligna de páncreas	C25	<b>Total</b>	<b>11</b>	<b>11</b>											<b>2</b>	<b>1</b>	<b>8</b>	
			Hombre	4	4											2		2	
			Mujer	7	7												1	6	
14	Neoplasia maligna de laringe	C32	<b>Total</b>	<b>2</b>	<b>2</b>													<b>2</b>	
			Hombre	2	2													2	
15	Neoplasia maligna de la tráquea, bronquios y pulmón	C33 C34	<b>Total</b>	<b>26</b>	<b>26</b>											<b>2</b>	<b>5</b>	<b>19</b>	
			Hombre	19	19											2	3	14	
			Mujer	7	7												2	5	
16	Melanoma y otra neoplasia maligna de la piel	C43 C44	<b>Total</b>	<b>3</b>	<b>3</b>												<b>1</b>	<b>2</b>	

Cuadro No. 15 Defunciones totales por tipo de certificación y grupos de edad, según sexo y causas de muerte  
Lista corta de agrupamiento de las principales causas de muerte CIE - 10 (Recomendada por la OMS)

Código Lista	Provincia: Chimborazo			Total	Certificado		Menores de 1 año			Mayores de 1 año									
	Causas de defunción	Códigos de agrupamiento	Sexo		Con certif	Sin certif	Menor a 7 días	7-27 días	1-11 meses	1-4 años	5-9 años	10-14 años	15-19 años	20-24 años	25-29 años	30-49 años	50-64 años	65 años y mas	
			Mujer	3	3												1	2	
17	Neoplasia maligna de la mama	C50	<b>Total</b>	<b>10</b>	<b>10</b>												2	4	4
			Hombre	1	1														1
			Mujer	9	9												2	4	3
18	Neoplasia maligna del útero	C53-C55	<b>Total</b>	<b>26</b>	<b>26</b>												5	6	15
			Mujer	26	26												5	6	15
19	Neoplasia maligna del ovario	C56	<b>Total</b>	<b>4</b>	<b>4</b>													2	2
			Mujer	4	4													2	2
20	Neoplasia maligna de la próstata	C61	<b>Total</b>	<b>32</b>	<b>32</b>													2	30
			Hombre	32	32													2	30
21	Neoplasia maligna del riñón, excepto pelvis renal	C64	<b>Total</b>	<b>7</b>	<b>7</b>												4	1	2
			Hombre	4	4												1	1	2
			Mujer	3	3												3		
22	Neoplasia maligna de la vejiga urinaria	C67	<b>Total</b>	<b>4</b>	<b>4</b>													1	3
			Hombre	3	3													1	2
			Mujer	1	1														1
23	Neoplasia maligna del encéfalo	C71	<b>Total</b>	<b>16</b>	<b>16</b>								1			6	3	6	
			Hombre	6	6											3	2	1	
			Mujer	10	10								1			3	1	5	
24	Neoplasia maligna del tejido linfático, hematopoyético y afines	C81-C96	<b>Total</b>	<b>36</b>	<b>36</b>				1	1	4	1	3			4	8	14	
			Hombre	25	25					1	4	1	2			4	5	8	
			Mujer	11	11				1				1			3		6	
25	Neoplasias benignas in situ y de comportamiento incierto	D00-D48	<b>Total</b>	<b>10</b>	<b>10</b>								1			2	2	5	
			Hombre	3	3								1			1		1	
			Mujer	7	7											1	2	4	
26	Diabetes Mellitus	E10-E14	<b>Total</b>	<b>56</b>	<b>56</b>											3	8	45	
			<b>Hombre</b>	<b>18</b>	<b>18</b>											2	4	12	
			Mujer	38	38											1	4	33	
27	Desnutrición y anemias nutricionales	D50-D53 E40-E64	<b>Total</b>	<b>59</b>	<b>59</b>			1	3	1	1		1	1	1	5		45	
			Hombre	23	23			1	2		1		1			3		15	
			Mujer	36	36				1	1				1	1	2		30	
28	Trastornos de los líquidos, electrolitos, y equil AB	E86-E87	<b>Total</b>	<b>3</b>	<b>3</b>													3	
			Hombre	2	2													2	
			Mujer	1	1													1	
29	Demencia y enfermedad de Alzheimer	F01 F03 G30	<b>Total</b>	<b>1</b>	<b>1</b>													1	
			Hombre	1	1													1	
30	Trastornos mentales y del comportamiento por uso de sustancias psicotrópicas	F10-F19	<b>Total</b>	<b>19</b>	<b>19</b>											5	10	4	
			Hombre	18	18											5	9	4	
			Mujer	1	1												1		
31	Enfermedad de Parkinson	G20	<b>Total</b>	<b>2</b>	<b>2</b>													2	
			Hombre	1	1													1	

Cuadro No. 15 Defunciones totales por tipo de certificación y grupos de edad, según sexo y causas de muerte  
Lista corta de agrupamiento de las principales causas de muerte CIE - 10 (Recomendada por la OMS)

Código Lista	Provincia: Chimborazo			Total	Certificado		Menores de 1 año			Mayores de 1 año								
	Causas de defunción	Códigos de agrupamiento	Sexo		Con certif	Sin certif	Menor a 7 días	7-27 días	1-11 meses	1-4 años	5-9 años	10-14 años	15-19 años	20-24 años	25-29 años	30-49 años	50-64 años	65 años y mas
			Mujer	1	1													1
32	Epilepsia y estado de mal epiléptico	G40 G41	<b>Total</b>	<b>4</b>	<b>4</b>							1		1	1	1		
			Hombre	2	2							1			1			
			Mujer	2	2									1		1		
34	Enfermedades hipertensivas	I10-I15	<b>Total</b>	<b>130</b>	<b>130</b>											2	7	121
			Hombre	56	56											1	3	52
			Mujer	74	74											1	4	69
35	Enfermedades isquémicas del corazón	I20-I25	<b>Total</b>	<b>66</b>	<b>66</b>							1		1	5	9		50
			Hombre	35	35							1			3	7		24
			Mujer	31	31									1	2	2		26
36	Enfermedad cardiopulmonar y enfermedad de la circulación pulmonar	I26-I28	<b>Total</b>	<b>8</b>	<b>8</b>											1	1	6
			Hombre	4	4													4
			Mujer	4	4											1	1	2
37	Trastornos valvulares no reumáticos	I34-I38	<b>Total</b>	<b>1</b>	<b>1</b>													1
			Hombre	1	1													1
40	Arritmias cardíacas	I47-I49	<b>Total</b>	<b>5</b>	<b>5</b>													4
			Hombre	1	1													1
			Mujer	4	4												1	3
41	Insuficiencia cardíaca, complicaciones y enfermedades mal definidas	I50-I51	<b>Total</b>	<b>115</b>	<b>115</b>			2	1	1	1		1		5	10		94
			Hombre	49	49			1	1	1	1		1		2	5		37
			Mujer	66	66			1							3	5		57
42	Enfermedades cerebrovasculares	I60-I69	<b>Total</b>	<b>87</b>	<b>87</b>						1	2		1	5	9		69
			Hombre	38	38						1	1			1	4		31
			Mujer	49	49							1		1	4	5		38
43	Aterosclerosis	I70	<b>Total</b>	<b>16</b>	<b>16</b>													16
			Hombre	10	10													10
			Mujer	6	6													6
44	Aneurisma y disección aórticos	I71	<b>Total</b>	<b>3</b>	<b>3</b>												1	2
			Hombre	1	1												1	
			Mujer	2	2													2
45	Enfermedades respiratorias agudas excepto influenza y neumonía	J00-J06 J20-J22	<b>Total</b>	<b>21</b>	<b>21</b>		1	8	8									4
			Hombre	10	10			6	3									1
			Mujer	11	11		1	2	5									3
46	Influenza y neumonía	J10-J18	<b>Total</b>	<b>234</b>	<b>234</b>		1	26	16	3	2			1	5	10		170
			Hombre	106	106			13	5	3				1	1	7		76
			Mujer	128	128		1	13	11		2				4	3		94
47	Enfermedades crónicas de las vías respiratorias inferiores	J40-J47	<b>Total</b>	<b>71</b>	<b>70</b>	1		1							1	3		66
			Hombre	34	33	1									1	1		32
			Mujer	37	37			1								2		34
48	Edema pulmonar y otras enfermedades respir. afec. interstic	J80-J84	<b>Total</b>	<b>33</b>	<b>33</b>				1	1				1	2	3		25
			Hombre	16	16									1	2	1		12
			Mujer	17	17				1	1						2		13



Cuadro No. 15 Defunciones totales por tipo de certificación y grupos de edad, según sexo y causas de muerte  
Lista corta de agrupamiento de las principales causas de muerte CIE - 10 (Recomendada por la OMS)

Código Lista	Provincia: Chimborazo			Total	Certificado		Menores de 1 año			Mayores de 1 año									
	Causas de defunción	Códigos de agrupamiento	Sexo		Con certif	Sin certif	Menor a 7 días	7-27 días	1-11 meses	1-4 años	5-9 años	10-14 años	15-19 años	20-24 años	25-29 años	30-49 años	50-64 años	65 años y mas	
49	Insuficiencia respiratoria	J96	<b>Total</b>	<b>21</b>	<b>21</b>			<b>1</b>					<b>2</b>		<b>1</b>	<b>2</b>	<b>15</b>		
			Hombre	10	10			1						1		1	1	6	
			Mujer	11	11									1				1	9
50	Apendicitis, hernia y obstrucción intestinal	K35-K46 K56	<b>Total</b>	<b>8</b>	<b>8</b>			<b>1</b>							<b>2</b>	<b>1</b>	<b>4</b>		
			Hombre	4	4			1									1	3	
			Mujer	4	4					1						2			1
51	Cirrosis y otras enfermedades del hígado	K70-K76	<b>Total</b>	<b>46</b>	<b>46</b>							<b>1</b>			<b>8</b>	<b>14</b>	<b>23</b>		
			Hombre	35	35								1			7	12	15	
			Mujer	11	11											1	2	8	
52	Enfermedades del sistema osteomuscular y tejido conjuntivo	M00-M99	<b>Total</b>	<b>4</b>	<b>4</b>											<b>2</b>	<b>2</b>		
			Hombre	1	1													1	
			Mujer	3	3													2	1
53	Enfermedades del sistema urinario	N00-N39	<b>Total</b>	<b>83</b>	<b>83</b>			<b>1</b>			<b>1</b>	<b>2</b>	<b>3</b>	<b>1</b>	<b>7</b>	<b>9</b>	<b>59</b>		
			Hombre	39	39			1			1	1	2			4	7	23	
			Mujer	44	44								1	1	1	3	2	36	
54	Embarazo, parto y puerperio	O00-O99	<b>Total</b>	<b>9</b>	<b>9</b>								<b>3</b>	<b>1</b>	<b>5</b>				
			Hombre																
			Mujer	9	9									3	1	5			
55	Ciertas afecciones originadas en el período prenatal	P00-P96	<b>Total</b>	<b>57</b>	<b>56</b>	<b>1</b>	<b>30</b>	<b>7</b>	<b>20</b>										
			Hombre	27	26	1	17	2	8										
			Mujer	30	30		13	5	12										
56	Malformaciones congénitas, deformidades y anomalías cromosómicas	Q00-Q99	<b>Total</b>	<b>8</b>	<b>8</b>		<b>3</b>		<b>3</b>	<b>1</b>			<b>1</b>						
			Hombre	5	5		3		1	1									
			Mujer	3	3				2					1					
57	Accidentes de transporte terrestre	V00-V89	<b>Total</b>	<b>140</b>	<b>137</b>	<b>3</b>			<b>1</b>	<b>5</b>	<b>6</b>	<b>1</b>	<b>12</b>	<b>19</b>	<b>17</b>	<b>41</b>	<b>12</b>	<b>26</b>	
			Hombre	111	108	3			1	5	3	1	10	14	14	37	8	8	18
			Mujer	29	29						3		2	5	3	4	4	4	8
58	Caidas accidentales	W00-W19	<b>Total</b>	<b>23</b>	<b>22</b>	<b>1</b>						<b>1</b>				<b>9</b>	<b>3</b>	<b>10</b>	
			Hombre	22	21	1											9	3	10
			Mujer	1	1								1						
60	Ahogamiento y sumersión accidentales	W65-W74	<b>Total</b>	<b>13</b>	<b>12</b>	<b>1</b>					<b>1</b>		<b>1</b>	<b>3</b>	<b>2</b>	<b>6</b>			
			Hombre	12	11	1					1		1	3	1	6			
			Mujer	1	1											1			
61	Accidentes que obstruyen la respiración	W75-W84	<b>Total</b>	<b>37</b>	<b>37</b>			<b>7</b>	<b>1</b>		<b>1</b>	<b>1</b>	<b>2</b>	<b>4</b>	<b>5</b>	<b>8</b>	<b>8</b>		
			Hombre	34	34			5	1		1	1	2	4	5	7	8	8	
			Mujer	3	3			2										1	
62	Envenenamiento accidental	X40-X49	<b>Total</b>	<b>7</b>	<b>7</b>							<b>1</b>			<b>5</b>		<b>1</b>		
			Hombre	4	4											3		1	
			Mujer	3	3								1			2			
63	Lesiones autoinflingidas intencionalmente (suicidio)	X60-X84	<b>Total</b>	<b>40</b>	<b>40</b>						<b>1</b>	<b>12</b>	<b>9</b>	<b>7</b>	<b>5</b>	<b>4</b>	<b>2</b>		
			Hombre	28	28								9	6	4	5	2	2	
			Mujer	12	12							1	3	3	3		2		
64	Agresiones (homicidios)	X85-Y09	<b>Total</b>	<b>11</b>	<b>10</b>	<b>1</b>				<b>1</b>	<b>1</b>		<b>2</b>	<b>2</b>	<b>2</b>	<b>2</b>	<b>1</b>		
			Hombre	7	7						1	1		2	1	1	1	1	



Cuadro No. 15 Defunciones totales por tipo de certificación y grupos de edad, según sexo y causas de muerte  
Lista corta de agrupamiento de las principales causas de muerte CIE - 10 (Recomendada por la OMS)

Código Lista	Provincia: Chimborazo			Total	Certificado		Menores de 1 año			Mayores de 1 año								
	Causas de defunción	Códigos de agrupamiento	Sexo		Con certif	Sin certif	Menor a 7 días	7-27 días	1-11 meses	1-4 años	5-9 años	10-14 años	15-19 años	20-24 años	25-29 años	30-49 años	50-64 años	65 años y mas
			Mujer	4	3	1					1			1	1	1		
65	Eventos de intención no determinada	Y10-Y34	<b>Total</b>	<b>4</b>	<b>3</b>	<b>1</b>							<b>1</b>			<b>3</b>		
			Hombre	4	3	1							1			3		
88	Resto	Resto de causas	<b>Total</b>	<b>247</b>	<b>246</b>	<b>1</b>			<b>3</b>	<b>4</b>	<b>4</b>	<b>3</b>	<b>6</b>	<b>6</b>	<b>6</b>	<b>31</b>	<b>37</b>	<b>147</b>
			Hombre	126	125	1			1	2	4	3	6	3	4	21	21	61
			Mujer	121	121				2	2				3	2	10	16	86
99	Causas mal definidas	R00-R99	<b>Total</b>	<b>343</b>	<b>77</b>	<b>266</b>		<b>4</b>	<b>30</b>	<b>15</b>	<b>3</b>	<b>2</b>	<b>1</b>	<b>3</b>	<b>8</b>	<b>22</b>	<b>30</b>	<b>225</b>
			Hombre	166	38	128		2	17	6	1	2	1	2	5	15	17	98
			Mujer	177	39	138		2	13	9	2			1	3	7	13	127

Fuente: Base de datos de nacimientos y defunciones 2012

Cuadro No. 15 Defunciones totales por tipo de certificación y grupos de edad, según sexo y causas de muerte  
Lista corta de agrupamiento de las principales causas de muerte CIE - 10 (Recomendada por la OMS)

Código Lista	Provincia: El Oro			Total	Certificado		Menores de 1 año			Mayores de 1 año								Edad ignorada	
	Causas de defunción	Códigos de agrupamiento	Sexo		Con certif	Sin certif	Menor a 7 días	7-27 días	1-11 meses	1-4 años	5-9 años	10-14 años	15-19 años	20-24 años	25-29 años	30-49 años	50-64 años		65 años y mas
	<b>Total</b>			<b>2.596</b>	<b>2.465</b>	<b>131</b>	<b>22</b>	<b>11</b>	<b>41</b>	<b>26</b>	<b>17</b>	<b>18</b>	<b>46</b>	<b>81</b>	<b>87</b>	<b>342</b>	<b>447</b>	<b>1.455</b>	<b>3</b>
			<b>Hombre</b>	<b>1.564</b>	<b>1.465</b>	<b>99</b>	<b>8</b>	<b>5</b>	<b>28</b>	<b>12</b>	<b>9</b>	<b>13</b>	<b>32</b>	<b>66</b>	<b>78</b>	<b>239</b>	<b>259</b>	<b>812</b>	<b>3</b>
			<b>Mujer</b>	<b>1.032</b>	<b>1.000</b>	<b>32</b>	<b>14</b>	<b>6</b>	<b>13</b>	<b>14</b>	<b>8</b>	<b>5</b>	<b>14</b>	<b>15</b>	<b>9</b>	<b>103</b>	<b>188</b>	<b>643</b>	
<b>01</b>	<b>Enfermedades infecciosas intestinales</b>	<b>A00-A09</b>	<b>Total</b>	<b>8</b>	<b>8</b>				<b>1</b>	<b>2</b>							<b>2</b>	<b>3</b>	
			Hombre	6	6				1	1							2	2	
			Mujer	2	2					1									1
<b>02</b>	<b>Tuberculosis</b>	<b>A15-A19</b>	<b>Total</b>	<b>25</b>	<b>25</b>										<b>1</b>	<b>2</b>	<b>7</b>	<b>15</b>	
			Hombre	22	22										1	2	6	13	
			Mujer	3	3												1	2	
<b>03</b>	<b>Enfermedades transmitidas por vectores y rabia</b>	<b>A20 A44 A75 A79 A82-A84 A852 A90-A98 B50-B57</b>	<b>Total</b>	<b>18</b>	<b>18</b>				<b>1</b>			<b>2</b>			<b>1</b>	<b>1</b>	<b>2</b>	<b>11</b>	
			Hombre	15	15							2			1	1	2	9	
			Mujer	3	3				1										2
<b>05</b>	<b>Meningitis</b>	<b>A39 A87 G00-G03</b>	<b>Total</b>	<b>1</b>	<b>1</b>						<b>1</b>								
			Mujer	1	1						1								
<b>06</b>	<b>Septicemia</b>	<b>A40-A41</b>	<b>Total</b>	<b>18</b>	<b>18</b>							<b>1</b>	<b>1</b>			<b>1</b>	<b>3</b>	<b>12</b>	
			Hombre	13	13							1	1				3	9	
			Mujer	5	5								1			1		3	
<b>07</b>	<b>Enfermedad por virus de la inmunodeficiencia (VIH)</b>	<b>B20-B24</b>	<b>Total</b>	<b>35</b>	<b>35</b>									<b>1</b>	<b>5</b>	<b>20</b>	<b>8</b>	<b>1</b>	
			Hombre	30	30									1	5	19	4	1	
			Mujer	5	5											1	4		
<b>08</b>	<b>Neoplasia maligna del esófago</b>	<b>C15</b>	<b>Total</b>	<b>4</b>	<b>4</b>												<b>1</b>	<b>3</b>	
			Hombre	3	3												1	2	
			Mujer	1	1													1	
<b>09</b>	<b>Neoplasia maligna del estómago</b>	<b>C16</b>	<b>Total</b>	<b>72</b>	<b>72</b>										<b>1</b>	<b>5</b>	<b>14</b>	<b>52</b>	
			Hombre	43	43										1	4	9	29	
			Mujer	29	29											1	5	23	
<b>10</b>	<b>Neoplasia maligna del colon, sigmoide, recto y ano</b>	<b>C18-C21</b>	<b>Total</b>	<b>34</b>	<b>34</b>										<b>1</b>	<b>3</b>	<b>12</b>	<b>18</b>	
			Hombre	15	15										1	2	6	6	
			Mujer	19	19											1	6	12	
<b>11</b>	<b>Neoplasia maligna del hígado y de las vías biliares</b>	<b>C22</b>	<b>Total</b>	<b>32</b>	<b>32</b>										<b>1</b>	<b>4</b>	<b>8</b>	<b>19</b>	
			Hombre	11	11										1	2	3	5	
			Mujer	21	21											2	5	14	
<b>12</b>	<b>Neoplasia maligna de la vesícula biliar y de otras</b>	<b>C23 C24</b>	<b>Total</b>	<b>8</b>	<b>8</b>												<b>2</b>	<b>6</b>	
			Hombre	5	5												2	3	
			Mujer	3	3													3	
<b>13</b>	<b>Neoplasia maligna de páncreas</b>	<b>C25</b>	<b>Total</b>	<b>25</b>	<b>25</b>							<b>1</b>			<b>2</b>	<b>7</b>	<b>15</b>		
			Hombre	12	12							1			2	3	9		
			Mujer	13	13								1		2	4	6		
<b>14</b>	<b>Neoplasia maligna de laringe</b>	<b>C32</b>	<b>Total</b>	<b>2</b>	<b>2</b>													<b>2</b>	

Cuadro No. 15 Defunciones totales por tipo de certificación y grupos de edad, según sexo y causas de muerte  
Lista corta de agrupamiento de las principales causas de muerte CIE - 10 (Recomendada por la OMS)

Código Lista	Provincia: El Oro			Total	Certificado		Menores de 1 año			Mayores de 1 año								Edad ignorada
	Causas de defunción	Códigos de agrupamiento	Sexo		Con certif	Sin certif	Menor a 7 días	7-27 días	1-11 meses	1-4 años	5-9 años	10-14 años	15-19 años	20-24 años	25-29 años	30-49 años	50-64 años	
			Hombre	2	2													2
15	Neoplasia maligna de la tráquea, bronquios y pulmón	C33 C34	Total	46	46											3	11	32
			Hombre	29	29											2	9	18
			Mujer	17	17											1	2	14
16	Melanoma y otra neoplasia maligna de la piel	C43 C44	Total	7	7						1						5	1
			Hombre	3	3												2	1
			Mujer	4	4						1						3	
17	Neoplasia maligna de la mama	C50	Total	20	20											10	4	6
			Mujer	20	20											10	4	6
18	Neoplasia maligna del útero	C53-C55	Total	25	25										1	5	7	12
			Mujer	25	25										1	5	7	12
19	Neoplasia maligna del ovario	C56	Total	9	9									1		2	5	1
			Mujer	9	9									1		2	5	1
20	Neoplasia maligna de la próstata	C61	Total	46	46												2	44
			Hombre	46	46												2	44
21	Neoplasia maligna del riñón, excepto pelvis renal	C64	Total	8	8						1					1	4	2
			Hombre	6	6						1						3	2
			Mujer	2	2											1	1	
22	Neoplasia maligna de la vejiga urinaria	C67	Total	5	5												1	4
			Hombre	3	3												1	2
			Mujer	2	2													2
23	Neoplasia maligna del encéfalo	C71	Total	16	16						1	1	1			3	5	5
			Hombre	10	10							1	1			1	4	3
			Mujer	6	6						1					2	1	2
24	Neoplasia maligna del tejido linfático, hematopoyético y afines	C81-C96	Total	33	33						3		1	3	3	6	9	8
			Hombre	23	23						2			2	3	3	6	7
			Mujer	10	10						1		1	1		3	3	1
25	Neoplasias benignas in situ y de comportamiento incierto	D00-D48	Total	25	25					1						8	6	10
			Hombre	11	11					1						4	2	4
			Mujer	14	14											4	4	6
26	Diabetes Mellitus	E10-E14	Total	204	204											5	53	146
			Hombre	92	92											3	28	61
			Mujer	112	112											2	25	85
27	Desnutrición y anemias nutricionales	D50-D53 E40-E64	Total	9	9								1					7
			Hombre	5	5													4
			Mujer	4	4								1					3
28	Trastornos de los líquidos, electrolitos, y equil AB	E86-E87	Total	4	4													4
			Hombre	3	3													3
			Mujer	1	1													1
29	Demencia y enfermedad de Alzheimer	F01 F03 G30	Total	23	23													23
			Hombre	10	10													10
			Mujer	13	13													13

Cuadro No. 15 Defunciones totales por tipo de certificación y grupos de edad, según sexo y causas de muerte  
Lista corta de agrupamiento de las principales causas de muerte CIE - 10 (Recomendada por la OMS)

Código Lista	Provincia: El Oro			Total	Certificado		Menores de 1 año			Mayores de 1 año								Edad ignorada		
	Causas de defunción	Códigos de agrupamiento	Sexo		Con certif	Sin certif	Menor a 7 días	7-27 días	1-11 meses	1-4 años	5-9 años	10-14 años	15-19 años	20-24 años	25-29 años	30-49 años	50-64 años		65 años y mas	
30	Trastornos mentales y del comportamiento por uso de sustancias psicotrópicas	F10-F19	Total	18	14	4									1	7	5	5		
			Hombre	17	13	4										1	7	4	5	
			Mujer	1	1														1	
31	Enfermedad de Parkinson	G20	Total	10	10												1	9		
			Hombre	8	8													1	7	
			Mujer	2	2															2
32	Epilepsia y estado de mal epiléptico	G40 G41	Total	14	14				1		1	2	6	1	2	1	2	1		
			Hombre	9	9							1	1	3	1	2	1	2	1	
			Mujer	5	5					1			1	3						
34	Enfermedades hipertensivas	I10-I15	Total	178	178							1	5	24	148					
			Hombre	110	110										5	13	92			
			Mujer	68	68									1		11	56			
35	Enfermedades isquémicas del corazón	I20-I25	Total	77	77							1	1	10	16	49				
			Hombre	52	52								1	1	10	13	27			
			Mujer	25	25											3	22			
36	Enfermedad cardiopulmonar y enfermedad de la circulación pulmonar	I26-I28	Total	24	24											3	21			
			Hombre	13	13												2	11		
			Mujer	11	11													1	10	
37	Trastornos valvulares no reumáticos	I34-I38	Total	5	5						1					1	3			
			Hombre	1	1													1		
			Mujer	4	4							1						1	2	
38	Cardiomiopatía	I42	Total	8	8				1		1		1	1	3	1				
			Hombre	2	2									1		1				
			Mujer	6	6					1		1				1	2	1		
39	Paro cardíaco	I46	Total	28	28						1	1	2	2	3	19				
			Hombre	15	15							1	1	1	1	1	10			
			Mujer	13	13									1		1	2	9		
40	Arritmias cardíacas	I47-I49	Total	5	5										1	4				
			Hombre	3	3											1	2			
			Mujer	2	2													2		
41	Insuficiencia cardíaca, complicaciones y enfermedades mal definidas	I50-I51	Total	83	83								1	5	13	64				
			Hombre	50	50									1	4	7	38			
			Mujer	33	33											1	6	26		
42	Enfermedades cerebrovasculares	I60-I69	Total	159	159			1	1						13	26	118			
			Hombre	82	82				1							6	14	61		
			Mujer	77	77					1						7	12	57		
43	Aterosclerosis	I70	Total	5	5												5			
			Hombre	1	1													1		
			Mujer	4	4														4	
44	Aneurisma y disección aórticos	I71	Total	3	3												3			
			Hombre	1	1													1		
			Mujer	2	2														2	
45	Enfermedades respiratorias agudas excepto influenza y neumonía	J00-J06 J20-J22	Total	4	4				1	1					1	1				
			Hombre	2	2					1						1				

Cuadro No. 15 Defunciones totales por tipo de certificación y grupos de edad, según sexo y causas de muerte  
Lista corta de agrupamiento de las principales causas de muerte CIE - 10 (Recomendada por la OMS)

Código Lista	Provincia: El Oro			Total	Certificado		Menores de 1 año			Mayores de 1 año								Edad ignorada	
	Causas de defunción	Códigos de agrupamiento	Sexo		Con certif	Sin certif	Menor a 7 días	7-27 días	1-11 meses	1-4 años	5-9 años	10-14 años	15-19 años	20-24 años	25-29 años	30-49 años	50-64 años		65 años y mas
			Mujer	2	2														1
46	Influenza y neumonía	J10-J18	Total	145	145				1	3	1	1	2	1	1	8	6		121
			Hombre	77	77					2			2	1	1	6	4		61
			Mujer	68	68				1	1	1	1				2	2		60
47	Enfermedades crónicas de las vías respiratorias inferiores	J40-J47	Total	88	87	1			1	1					1	1	6		78
			Hombre	48	47	1			1	1							2		44
			Mujer	40	40									1	1	4			34
48	Edema pulmonar y otras enfermedades respir.afec interstic	J80-J84	Total	27	27						1					1	3		22
			Hombre	14	14						1					1	2		10
			Mujer	13	13												1		12
49	Insuficiencia respiratoria	J96	Total	7	7											1	2		4
			Hombre	5	5												2		3
			Mujer	2	2											1			1
50	Apendicitis, hernia y obstrucción intestinal	K35-K46 K56	Total	7	7														7
			Hombre	4	4														4
			Mujer	3	3														3
51	Cirrosis y otras enfermedades del hígado	K70-K76	Total	138	138						2			2	1	19	38		76
			Hombre	83	83						2			2	1	13	20		45
			Mujer	55	55											6	18		31
52	Enfermedades del sistema osteomuscular y tejido conjuntivo	M00-M99	Total	10	10										1	1	2		6
			Hombre	6	6												1		5
			Mujer	4	4									1	1	1			1
53	Enfermedades del sistema urinario	N00-N39	Total	40	40							1				2	11		26
			Hombre	22	22							1				1	5		15
			Mujer	18	18											1	6		11
54	Embarazo, parto y puerperio	O00-O99	Total	11	11								2	3	2	4			
			Mujer	11	11								2	3	2	4			
55	Ciertas afecciones originadas en el período prenatal	P00-P96	Total	35	35		16	7	11										1
			Hombre	18	18		7	2	8										1
			Mujer	17	17		9	5	3										
56	Malformaciones congénitas, deformidades y anomalías cromosómicas	Q00-Q99	Total	29	29		5	3	15	1	1	1		1			1		1
			Hombre	17	17		1	3	11		1	1							
			Mujer	12	12		4		4	1				1			1		1
57	Accidentes de transporte terrestre	V00-V89	Total	180	135	45				3	3	3	14	24	22	59	28		24
			Hombre	142	107	35				2	1	2	11	23	21	47	18		17
			Mujer	38	28	10				1	2	1	3	1	1	12	10		7
58	Caidas accidentales	W00-W19	Total	21	15	6								1	4	5	6		5
			Hombre	19	14	5									4	5	6		4
			Mujer	2	1	1								1					1
59	Disparo de arma de fuego no intencional	W32-W34	Total	1	1														1
			Hombre	1	1														1
60	Ahogamiento y sumersión accidentales	W65-W74	Total	10	6	4				2		1		1	1	4			1
			Hombre	6	4	2								1	1	3			1



Cuadro No. 15 Defunciones totales por tipo de certificación y grupos de edad, según sexo y causas de muerte  
Lista corta de agrupamiento de las principales causas de muerte CIE - 10 (Recomendada por la OMS)

Código Lista	Provincia: El Oro			Total	Certificado		Menores de 1 año			Mayores de 1 año								Edad ignorada
	Causas de defunción	Códigos de agrupamiento	Sexo		Con certif	Sin certif	Menor a 7 días	7-27 días	1-11 meses	1-4 años	5-9 años	10-14 años	15-19 años	20-24 años	25-29 años	30-49 años	50-64 años	
			Mujer	4	2	2				2		1					1	
61	Accidentes que obstruyen la respiración	W75-W84	<b>Total</b>	<b>4</b>	<b>3</b>	<b>1</b>			<b>1</b>						<b>1</b>		<b>2</b>	
			Hombre	4	3	1			1						1		2	
62	Envenenamiento accidental	X40-X49	<b>Total</b>	<b>5</b>	<b>3</b>	<b>2</b>								<b>1</b>		<b>2</b>	<b>1</b>	<b>1</b>
			Hombre	4	2	2										2	1	1
			Mujer	1	1									<b>1</b>				
63	Lesiones autoinflingidas intencionalmente (suicidio)	X60-X84	<b>Total</b>	<b>27</b>	<b>21</b>	<b>6</b>						<b>1</b>	<b>1</b>	<b>5</b>	<b>4</b>	<b>5</b>	<b>5</b>	<b>6</b>
			Hombre	23	19	4						1		5	4	4	4	5
			Mujer	4	2	2							1			1	1	1
64	Agresiones (homicidios)	X85-Y09	<b>Total</b>	<b>95</b>	<b>75</b>	<b>20</b>						<b>1</b>	<b>7</b>	<b>16</b>	<b>17</b>	<b>40</b>	<b>8</b>	<b>6</b>
			Hombre	88	68	20						1	6	15	17	38	8	3
			Mujer	7	7									1	1	2		3
65	Eventos de intención no determinada	Y10-Y34	<b>Total</b>	<b>59</b>	<b>51</b>	<b>8</b>				<b>3</b>	<b>1</b>	<b>1</b>	<b>4</b>	<b>6</b>	<b>7</b>	<b>14</b>	<b>15</b>	<b>8</b>
			Hombre	46	38	8				1	1	1	3	6	6	14	9	5
			Mujer	13	13					2			1	1	1	6	3	
88	Resto	Resto de causas	<b>Total</b>	<b>215</b>	<b>211</b>	<b>4</b>		<b>1</b>	<b>6</b>	<b>4</b>	<b>1</b>	<b>1</b>	<b>7</b>	<b>9</b>	<b>5</b>	<b>36</b>	<b>36</b>	<b>109</b>
			Hombre	127	123	4			6	1		1	6	7	5	18	19	64
			Mujer	88	88			1	3	1			1	2		18	17	45
99	Causas mal definidas	R00-R99	<b>Total</b>	<b>59</b>	<b>30</b>	<b>29</b>	<b>1</b>		<b>3</b>	<b>1</b>	<b>1</b>				<b>3</b>	<b>5</b>	<b>5</b>	<b>40</b>
			Hombre	26	14	12			1						1	3	3	18
			Mujer	33	16	17	1		3	1					2	2	2	22

Fuente: Base de datos de nacimientos y defunciones 2012



Cuadro No. 15 Defunciones totales por tipo de certificación y grupos de edad, según sexo y causas de muerte  
Lista corta de agrupamiento de las principales causas de muerte CIE - 10 (Recomendada por la OMS)

Código Lista	Provincia: Esmeraldas			Total	Certificado		Menores de 1 año			Mayores de 1 año								Edad ignorada	
	Causas de defunción	Códigos de agrupamiento	Sexo		Con certif	sin certif	<7 días	7-27 días	1-11 meses	1-4 años	5-9 años	10-14 años	15-19 años	20-24 años	25-29 años	30-49 años	50-64 años		65 años y mas
	<b>Total</b>			<b>2.109</b>	<b>1.393</b>	<b>716</b>	<b>26</b>	<b>10</b>	<b>50</b>	<b>38</b>	<b>22</b>	<b>30</b>	<b>56</b>	<b>93</b>	<b>100</b>	<b>353</b>	<b>361</b>	<b>968</b>	<b>2</b>
			<b>Hombre</b>	<b>1.234</b>	<b>801</b>	<b>433</b>	<b>17</b>	<b>8</b>	<b>23</b>	<b>20</b>	<b>13</b>	<b>19</b>	<b>42</b>	<b>76</b>	<b>75</b>	<b>229</b>	<b>188</b>	<b>523</b>	<b>1</b>
			<b>Mujer</b>	<b>875</b>	<b>592</b>	<b>283</b>	<b>9</b>	<b>2</b>	<b>27</b>	<b>18</b>	<b>9</b>	<b>11</b>	<b>14</b>	<b>17</b>	<b>25</b>	<b>124</b>	<b>173</b>	<b>445</b>	<b>1</b>
<b>01</b>	<b>Enfermedades infecciosas intestinales</b>	<b>A00-A09</b>	<b>Total</b>	<b>12</b>	<b>5</b>	<b>7</b>			<b>3</b>	<b>4</b>	<b>3</b>		<b>1</b>	<b>1</b>					
			Hombre	7	3	4			2	3	1			1					
			Mujer	5	2	3			1	1	2		1						
<b>02</b>	<b>Tuberculosis</b>	<b>A15-A19</b>	<b>Total</b>	<b>21</b>	<b>21</b>								<b>1</b>	<b>3</b>	<b>3</b>	<b>1</b>	<b>5</b>	<b>8</b>	
			Hombre	16	16								1	3	2	1	4	5	
			Mujer	5	5										1		1	3	
<b>03</b>	<b>Enfermedades transmitidas por vectores y rabia</b>	<b>A20 A44 A75 A79 A82-A84 A852 A90-A98 B50-B57</b>	<b>Total</b>	<b>2</b>	<b>2</b>													<b>2</b>	
			Hombre	2	2													2	
<b>04</b>	<b>Enfermedades inmunoprevenibles</b>	<b>A33-A37 A80 B01 B05 B06 B15 B16 B170 B180 B181 B26</b>	<b>Total</b>	<b>1</b>	<b>1</b>		<b>1</b>												
			Hombre	1	1		1												
<b>05</b>	<b>Meningitis</b>	<b>A39 A87 G00-G03</b>	<b>Total</b>	<b>1</b>	<b>1</b>					<b>1</b>									
			Hombre	1	1					1									
<b>06</b>	<b>Septicemia</b>	<b>A40-A41</b>	<b>Total</b>	<b>19</b>	<b>19</b>					<b>1</b>	<b>1</b>		<b>1</b>	<b>1</b>		<b>3</b>	<b>4</b>	<b>8</b>	
			Hombre	9	9					1	1		1	1		2	1	2	
			Mujer	10	10											1	3	6	
<b>07</b>	<b>Enfermedad por virus de la inmunodeficiencia (VIH)</b>	<b>B20-B24</b>	<b>Total</b>	<b>29</b>	<b>29</b>		<b>1</b>				<b>1</b>		<b>1</b>	<b>3</b>	<b>7</b>	<b>11</b>	<b>4</b>	<b>1</b>	
			Hombre	22	22		1							2	6	10	3		
			Mujer	7	7						1		1	1	1	1	1	1	
<b>08</b>	<b>Neoplasia maligna del esófago</b>	<b>C15</b>	<b>Total</b>	<b>7</b>	<b>7</b>											<b>3</b>	<b>1</b>	<b>3</b>	
			Hombre	7	7											3	1	3	
<b>09</b>	<b>Neoplasia maligna del estómago</b>	<b>C16</b>	<b>Total</b>	<b>34</b>	<b>34</b>										<b>2</b>	<b>4</b>	<b>5</b>	<b>23</b>	
			Hombre	23	23										1	3	3	16	
			Mujer	11	11									1	1	2	7		
<b>10</b>	<b>Neoplasia maligna del colon, sigmoide, recto y ano</b>	<b>C18-C21</b>	<b>Total</b>	<b>8</b>	<b>8</b>											<b>1</b>	<b>3</b>	<b>4</b>	
			Hombre	5	5											1	2	2	
			Mujer	3	3												1	2	
<b>11</b>	<b>Neoplasia maligna del hígado y de las vías biliares</b>	<b>C22</b>	<b>Total</b>	<b>15</b>	<b>15</b>											<b>2</b>	<b>7</b>	<b>6</b>	
			Hombre	7	7												4	3	
			Mujer	8	8											2	3	3	
<b>13</b>	<b>Neoplasia maligna de páncreas</b>	<b>C25</b>	<b>Total</b>	<b>1</b>	<b>1</b>													<b>1</b>	
			Hombre	1	1													1	
<b>15</b>	<b>Neoplasia maligna de la tráquea, bronquios y pulmón</b>	<b>C33 C34</b>	<b>Total</b>	<b>14</b>	<b>14</b>												<b>4</b>	<b>10</b>	
			Hombre	10	10													3	7
			Mujer	4	4													1	3
<b>16</b>	<b>Melanoma y otra neoplasia maligna de la piel</b>	<b>C43 C44</b>	<b>Total</b>	<b>1</b>	<b>1</b>												<b>1</b>		

Cuadro No. 15 Defunciones totales por tipo de certificación y grupos de edad, según sexo y causas de muerte  
Lista corta de agrupamiento de las principales causas de muerte CIE - 10 (Recomendada por la OMS)

Código Lista	Provincia: Esmeraldas			Total	Certificado		Menores de 1 año			Mayores de 1 año								Edad ignorada
	Causas de defunción	Códigos de agrupamiento	Sexo		Con certif	sin certif	<7 días	7-27 días	1-11 meses	1-4 años	5-9 años	10-14 años	15-19 años	20-24 años	25-29 años	30-49 años	50-64 años	
			Hombre	1	1												1	
17	Neoplasia maligna de la mama	C50	Total	7	7											2	3	2
			Mujer	7	7											2	3	2
18	Neoplasia maligna del útero	C53-C55	Total	18	18											9	6	3
			Mujer	18	18											9	6	3
19	Neoplasia maligna del ovario	C56	Total	1	1											1		
			Mujer	1	1											1		
20	Neoplasia maligna de la próstata	C61	Total	13	13												1	12
			Hombre	13	13												1	12
21	Neoplasia maligna del riñón, excepto pelvis renal	C64	Total	1	1												1	
			Mujer	1	1												1	
22	Neoplasia maligna de la vejiga urinaria	C67	Total	2	2													2
			Hombre	2	2													2
23	Neoplasia maligna del encéfalo	C71	Total	6	6											2	3	1
			Hombre	4	4											2	1	1
			Mujer	2	2												2	
24	Neoplasia maligna del tejido linfático, hematopoyético y afines	C81-C96	Total	10	10					1	1			1	1	4	2	
			Hombre	4	4									1	1	1	1	
			Mujer	6	6					1	1					3	1	
25	Neoplasias benignas in situ y de comportamiento incierto	D00-D48	Total	7	7											2	2	3
			Hombre	4	4											1	1	2
			Mujer	3	3											1	1	1
26	Diabetes Mellitus	E10-E14	Total	129	129							1			8	36	84	
			Hombre	50	50											14	36	
			Mujer	79	79							1			8	22	48	
27	Desnutrición y anemias nutricionales	D50-D53 E40-E64	Total	11	11				2							1		8
			Hombre	4	4				2							1		1
			Mujer	7	7													7
28	Trastornos de los líquidos, electrolitos, y equil AB	E86-E87	Total	1	1													1
			Hombre	1	1													1
29	Demencia y enfermedad de Alzheimer	F01 F03 G30	Total	3	3													3
			Mujer	3	3													3
31	Enfermedad de Parkinson	G20	Total	1	1													1
			Hombre	1	1													1
32	Epilepsia y estado de mal epiléptico	G40 G41	Total	3	3							1				2		
			Hombre	2	2							1				1		
			Mujer	1	1											1		
33	Enfermedades cardíacas reumáticas crónicas	I05-I09	Total	2	2											2		
			Mujer	2	2											2		
34	Enfermedades hipertensivas	I10-I15	Total	103	103									1	7	22	73	
			Hombre	54	54									1	4	13	36	
			Mujer	49	49										3	9	37	
35	Enfermedades isquémicas del corazón	I20-I25	Total	69	69											4	25	40
			Hombre	41	41											1	16	24

Cuadro No. 15 Defunciones totales por tipo de certificación y grupos de edad, según sexo y causas de muerte  
Lista corta de agrupamiento de las principales causas de muerte CIE - 10 (Recomendada por la OMS)

Código Lista	Provincia: Esmeraldas			Total	Certificado		Menores de 1 año			Mayores de 1 año								Edad ignorada	
	Causas de defunción	Códigos de agrupamiento	Sexo		Con certif	sin certif	<7 días	7-27 días	1-11 meses	1-4 años	5-9 años	10-14 años	15-19 años	20-24 años	25-29 años	30-49 años	50-64 años		65 años y mas
			Mujer	28	28											3	9	16	
36	Enfermedad cardiopulmonar y enfermedad de la circulación pulmonar	I26-I28	Total	6	6					1				1		1	2	1	
			Hombre	3	3									1		1		1	
			Mujer	3	3					1							2		
37	Trastornos valvulares no reumáticos	I34-I38	Total	1	1								1						
			Mujer	1	1								1						
38	Cardiomiopatía	I42	Total	2	2												1	1	
			Mujer	2	2												1	1	
39	Paro cardíaco	I46	Total	23	23			2	1					1	4	7	8		
			Hombre	12	12			1	1					1	2	5	2		
			Mujer	11	11			1							2	2	6		
40	Arritmias cardíacas	I47-I49	Total	5	5									1			4		
			Hombre	4	4												4		
			Mujer	1	1									1					
41	Insuficiencia cardíaca, complicaciones y enfermedades mal definidas	I50-I51	Total	38	38											5	1	32	
			Hombre	26	26											2	1	23	
			Mujer	12	12											3		9	
42	Enfermedades cerebrovasculares	I60-I69	Total	75	75							1	1	3	1	6	14	49	
			Hombre	37	37									3	1	3	7	23	
			Mujer	38	38							1	1			3	7	26	
43	Aterosclerosis	I70	Total	1	1													1	
			Mujer	1	1													1	
44	Aneurisma y disección aórticos	I71	Total	4	4												1	3	
			Hombre	2	2													2	
			Mujer	2	2												1	1	
45	Enfermedades respiratorias agudas excepto influenza y neumonía	J00-J06 J20-J22	Total	3	3			1	1						1				
			Hombre	1	1										1				
			Mujer	2	2			1	1										
46	Influenza y neumonía	J10-J18	Total	56	56			8	3	4	2	2			5	4	28		
			Hombre	28	28			3	1	4	2	1			2		15		
			Mujer	28	28			5	2			1			3	4	13		
47	Enfermedades crónicas de las vías respiratorias inferiores	J40-J47	Total	26	26			1							1	1	23		
			Hombre	15	15											1	14		
			Mujer	11	11			1							1		9		
48	Edema pulmonar y otras enfermedades respir. afec. interstic	J80-J84	Total	5	5													5	
			Mujer	5	5													5	
49	Insuficiencia respiratoria	J96	Total	4	4					1		1				2			
			Hombre	2	2					1		1							
			Mujer	2	2											2			
50	Apendicitis, hernia y obstrucción intestinal	K35-K46 K56	Total	7	7											2	1	4	
			Hombre	6	6											2		4	
			Mujer	1	1												1		
51	Cirrosis y otras enfermedades del hígado	K70-K76	Total	28	28								1	1	7	7	12		
			Hombre	21	21								1	1	5	6	8		

Cuadro No. 15 Defunciones totales por tipo de certificación y grupos de edad, según sexo y causas de muerte  
Lista corta de agrupamiento de las principales causas de muerte CIE - 10 (Recomendada por la OMS)

Código Lista	Provincia: Esmeraldas			Total	Certificado		Menores de 1 año			Mayores de 1 año								Edad ignorada	
	Causas de defunción	Códigos de agrupamiento	Sexo		Con certif	sin certif	<7 días	7-27 días	1-11 meses	1-4 años	5-9 años	10-14 años	15-19 años	20-24 años	25-29 años	30-49 años	50-64 años		65 años y mas
			Mujer	7	7											2	1	4	
52	Enfermedades del sistema osteomuscular y tejido conjuntivo	M00-M99	Total	3	3					1		1						1	
			Hombre	1	1					1									
			Mujer	2	2							1						1	
53	Enfermedades del sistema urinario	N00-N39	Total	25	25											1	4	6	14
			Hombre	14	14											1	2	2	9
			Mujer	11	11												2	4	5
54	Embarazo, parto y puerperio	O00-O99	Total	15	14	1								5	3	7			
			Mujer	15	14	1								5	3	7			
55	Ciertas afecciones originadas en el período prenatal	P00-P96	Total	28	25	3	18	7	3										
			Hombre	20	17	3	12	6	2										
			Mujer	8	8		6	1	1										
56	Malformaciones congénitas, deformidades y anomalías cromosómicas	Q00-Q99	Total	21	21		4	3	8			1	1	1	1		1		1
			Hombre	9	9		2	2	3			1	1						
			Mujer	12	12		2	1	5			1			1				1
57	Accidentes de transporte terrestre	V00-V89	Total	114	91	23	1			2	2	5	9	20	14	40	15	6	
			Hombre	98	79	19						1	3	8	18	11	38	13	6
			Mujer	16	12	4	1			2	1	2	1	2	3	2	2		
58	Caidas accidentales	W00-W19	Total	15	11	4						1		1	2	2	2	4	3
			Hombre	12	9	3						1		1	2	2	2	2	2
			Mujer	3	2	1												2	1
60	Ahogamiento y sumersión accidentales	W65-W74	Total	30	12	18				4	3	2	5	4		7	5		
			Hombre	24	9	15				1	3	2	5	3		7	3		
			Mujer	6	3	3				3				1			2		
61	Accidentes que obstruyen la respiración	W75-W84	Total	2	1	1													2
			Hombre	2	1	1													2
62	Envenenamiento accidental	X40-X49	Total	1		1													1
			Hombre	1		1													1
63	Lesiones autoinflingidas intencionalmente (suicidio)	X60-X84	Total	26	18	8						2	3	2	7	8	3	1	
			Hombre	18	12	6						2		2	6	6	1	1	
			Mujer	8	6	2							3		1	2	2		
64	Agresiones (homicidios)	X85-Y09	Total	163	88	75						1	14	33	28	64	15	8	
			Hombre	149	78	71						1	13	31	25	58	13	8	
			Mujer	14	10	4							1	2	3	6	2		
65	Eventos de intención no determinada	Y10-Y34	Total	1	1														1
			Hombre	1	1														1
88	Resto	Resto de causas	Total	114	103	11			3	7	1	6	5	2	7	26	25	32	
			Hombre	72	62	10			1	2	1	4	4	2	5	16	15	22	
			Mujer	42	41	1			2	5		2	1		2	10	10	10	
99	Causas mal definidas	R00-R99	Total	715	151	564	1		17	10	4	7	8	10	20	92	111	433	2
			Hombre	364	64	300	1		7	8	1	2	6	6	10	49	50	223	1
			Mujer	351	87	264			10	2	3	5	2	4	10	43	61	210	1

Fuente: Base de datos de nacimientos y defunciones 2012

Cuadro No. 15 Defunciones Totales por tipo de certificación y grupos de edad, según sexo y causas de muerte  
Lista corta de agrupamiento de las principales causas de muerte CIE - 10 (Recomendada por la OMS)

Código Lista	Provincia: Guayas			Total	Certificado		Menores de 1 año				Mayores de 1 año								Edad ignorada	
	Causas de defunción	Códigos de agrupamiento	Sexo		Con certif	Sin certif	<7 Días	7-27 días	28-29 días	1-11 meses	1-4 años	5-9 años	10-14 años	15-19 años	20-24 años	25-29 años	30-49 años	50-64 años		65 años y mas
	<b>Total</b>			<b>16.467</b>	<b>15.589</b>	<b>878</b>	<b>377</b>	<b>128</b>	<b>10</b>	<b>309</b>	<b>180</b>	<b>105</b>	<b>91</b>	<b>294</b>	<b>406</b>	<b>494</b>	<b>2.012</b>	<b>3.039</b>	<b>9.019</b>	<b>3</b>
			Hombre	9.227	8.492	735	215	68	6	158	102	60	53	217	320	359	1.339	1.747	4.581	2
			Mujer	7.240	7.097	143	162	60	4	151	78	45	38	77	86	135	673	1.292	4.438	1
01	Enfermedades infecciosas intestinales	A00-A09	<b>Total</b>	<b>31</b>	<b>31</b>		<b>1</b>			<b>6</b>	<b>10</b>	<b>1</b>	<b>2</b>				<b>1</b>	<b>2</b>	<b>8</b>	
			Hombre	18	18					4	5	1	2						6	
			Mujer	13	13		1			2	5						1	2	2	
02	Tuberculosis	A15-A19	<b>Total</b>	<b>176</b>	<b>176</b>								<b>1</b>	<b>9</b>	<b>7</b>	<b>17</b>	<b>41</b>	<b>29</b>	<b>72</b>	
			Hombre	121	121								6	6	14	31	19	45		
			Mujer	55	55								1	3	1	3	10	10	27	
03	Enfermedades transmitidas por vectores y rabia	A20 A44 A75 A79 A82-A84 A852 A90-A98 B50-B57	<b>Total</b>	<b>5</b>	<b>5</b>					<b>2</b>			<b>1</b>				<b>1</b>		<b>1</b>	
			Hombre	2	2					1							1			
			Mujer	3	3					1			1						1	
04	Enfermedades inmunoprevenibles	A33-A37 A80 B01 B05 B06 B15 B16 B170 B180 B181 B26	<b>Total</b>	<b>8</b>	<b>8</b>							<b>1</b>		<b>1</b>		<b>1</b>	<b>1</b>	<b>1</b>	<b>4</b>	
			Hombre	3	3											1	1	1		
			Mujer	5	5							1		1					3	
05	Meningitis	A39 A87 G00-G03	<b>Total</b>	<b>14</b>	<b>14</b>		<b>1</b>	<b>1</b>		<b>4</b>	<b>2</b>	<b>1</b>					<b>3</b>	<b>1</b>	<b>1</b>	
			Hombre	10	10		1	1		3	1	1					2		1	
			Mujer	4	4					1	1						1	1		
06	Septicemia	A40-A41	<b>Total</b>	<b>94</b>	<b>94</b>					<b>1</b>	<b>4</b>	<b>2</b>	<b>2</b>	<b>1</b>		<b>1</b>	<b>9</b>	<b>13</b>	<b>61</b>	
			Hombre	52	52						2	2	1	1			4	10	32	
			Mujer	42	42					1	2		1			1	5	3	29	
07	Enfermedad por virus de la inmunodeficiencia (VIH)	B20-B24	<b>Total</b>	<b>364</b>	<b>364</b>					<b>3</b>	<b>5</b>			<b>5</b>	<b>32</b>	<b>66</b>	<b>197</b>	<b>45</b>	<b>11</b>	
			Hombre	272	272					1	3			3	22	44	152	36	11	
			Mujer	92	92					2	2			2	10	22	45	9		
08	Neoplasia maligna del esófago	C15	<b>Total</b>	<b>18</b>	<b>18</b>													<b>6</b>	<b>12</b>	
			Hombre	10	10													2	8	
			Mujer	8	8													4	4	
09	Neoplasia maligna del estómago	C16	<b>Total</b>	<b>397</b>	<b>397</b>										<b>3</b>	<b>2</b>	<b>36</b>	<b>99</b>	<b>257</b>	
			Hombre	226	226										2	1	17	56	150	
			Mujer	171	171										1	1	19	43	107	
10	Neoplasia maligna del colon, sigmoide, recto y ano	C18-C21	<b>Total</b>	<b>200</b>	<b>200</b>									<b>2</b>	<b>2</b>	<b>2</b>	<b>14</b>	<b>49</b>	<b>131</b>	
			Hombre	92	92									1	1	2	9	22	57	
			Mujer	108	108									1	1		5	27	74	
11	Neoplasia maligna del hígado y de las vías biliares	C22	<b>Total</b>	<b>174</b>	<b>174</b>										<b>2</b>		<b>22</b>	<b>43</b>	<b>107</b>	
			Hombre	88	88										2		12	27	47	
			Mujer	86	86												10	16	60	
12	Neoplasia maligna de la vesícula biliar y de otras	C23 C24	<b>Total</b>	<b>26</b>	<b>26</b>												<b>3</b>	<b>9</b>	<b>14</b>	



Cuadro No. 15 Defunciones Totales por tipo de certificación y grupos de edad, según sexo y causas de muerte  
Lista corta de agrupamiento de las principales causas de muerte CIE - 10 (Recomendada por la OMS)

Código Lista	Provincia: Guayas			Total	Certificado		Menores de 1 año				Mayores de 1 año							Edad ignorada	
	Causas de defunción	Códigos de agrupamiento	Sexo		Con certif	Sin certif	<7 Días	7-27 días	28-29 días	1-11 meses	1-4 años	5-9 años	10-14 años	15-19 años	20-24 años	25-29 años	30-49 años		50-64 años
			Hombre	11	11												2	2	7
			Mujer	15	15												1	7	7
13	Neoplasia maligna de páncreas	C25	<b>Total</b>	<b>110</b>	<b>110</b>										<b>1</b>	<b>10</b>	<b>26</b>	<b>73</b>	
			Hombre	53	53										1	7	14	31	
			Mujer	57	57											3	12	42	
14	Neoplasia maligna de laringe	C32	<b>Total</b>	<b>24</b>	<b>24</b>											<b>2</b>	<b>6</b>	<b>16</b>	
			Hombre	19	19											2	5	12	
			Mujer	5	5												1	4	
15	Neoplasia maligna de la tráquea, bronquios y pulmón	C33 C34	<b>Total</b>	<b>241</b>	<b>241</b>														
			Hombre	139	139														
			Mujer	102	102														
16	Melanoma y otra neoplasia maligna de la piel	C43 C44	<b>Total</b>	<b>26</b>	<b>26</b>														
			Hombre	18	18														
			Mujer	8	8														
17	Neoplasia maligna de la mama	C50	<b>Total</b>	<b>180</b>	<b>180</b>														
			Hombre	1	1														
			Mujer	179	179														
18	Neoplasia maligna del útero	C53-C55	<b>Total</b>	<b>201</b>	<b>201</b>														
			Mujer	201	201														
19	Neoplasia maligna del ovario	C56	<b>Total</b>	<b>46</b>	<b>46</b>														
			Mujer	46	46														
20	Neoplasia maligna de la próstata	C61	<b>Total</b>	<b>235</b>	<b>235</b>														
			Hombre	235	235														
21	Neoplasia maligna del riñón, excepto pelvis renal	C64	<b>Total</b>	<b>32</b>	<b>32</b>														
			Hombre	17	17														
			Mujer	15	15														
22	Neoplasia maligna de la vejiga urinaria	C67	<b>Total</b>	<b>27</b>	<b>27</b>														
			Hombre	14	14														
			Mujer	13	13														
23	Neoplasia maligna del encéfalo	C71	<b>Total</b>	<b>84</b>	<b>84</b>														
			Hombre	49	49														
			Mujer	35	35														
24	Neoplasia maligna del tejido linfático, hematopoyético y afines	C81-C96	<b>Total</b>	<b>271</b>	<b>271</b>														
			Hombre	154	154														
			Mujer	117	117														
25	Neoplasias benignas in situ y de comportamiento incierto	D00-D48	<b>Total</b>	<b>124</b>	<b>124</b>														
			Hombre	56	56														
			Mujer	68	68														
26	Diabetes Mellitus	E10-E14	<b>Total</b>	<b>1.907</b>	<b>1.907</b>														
			Hombre	901	901														
			Mujer	1.006	1.006														
27	Desnutrición y anemias nutricionales	D50-D53 E40-E64	<b>Total</b>	<b>60</b>	<b>60</b>														
			Hombre	31	31														



Cuadro No. 15 Defunciones Totales por tipo de certificación y grupos de edad, según sexo y causas de muerte  
Lista corta de agrupamiento de las principales causas de muerte CIE - 10 (Recomendada por la OMS)

Código Lista	Provincia: Guayas			Total	Certificado		Menores de 1 año				Mayores de 1 año								Edad ignorada
	Causas de defunción	Códigos de agrupamiento	Sexo		Con certif	Sin certif	<7 Días	7-27 días	28-29 días	1-11 meses	1-4 años	5-9 años	10-14 años	15-19 años	20-24 años	25-29 años	30-49 años	50-64 años	
			Mujer	29	29					1	1	1	1			2	2	21	
28	Trastornos de los líquidos, electrolitos, y equil AB	E86-E87	Total	5	5														5
			Hombre	4	4														4
			Mujer	1	1														1
29	Demencia y enfermedad de Alzheimer	F01 F03 G30	Total	71	71												2	69	
			Hombre	22	22														22
			Mujer	49	49												2	47	
30	Trastornos mentales y del comportamiento por uso de sustancias psicotrópicas	F10-F19	Total	9	9											1	3	5	
			Hombre	8	8											1	2	5	
			Mujer	1	1												1		
31	Enfermedad de Parkinson	G20	Total	35	35											1	2	32	
			Hombre	17	17														17
			Mujer	18	18											1	2	15	
32	Epilepsia y estado de mal epiléptico	G40 G41	Total	32	32							2	2	1	5	9	6	7	
			Hombre	18	18							2	1	1	4	3	2	5	
			Mujer	14	14								1		1	6	4	2	
33	Enfermedades cardíacas reumáticas crónicas	I05-I09	Total	8	8												1	7	
			Hombre	2	2													2	
			Mujer	6	6												1	5	
34	Enfermedades hipertensivas	I10-I15	Total	2.427	2.427				1	1				10	14	167	429	1.805	
			Hombre	1.244	1.244				1					6	10	103	261	863	
			Mujer	1.183	1.183					1				4	4	64	168	942	
35	Enfermedades isquémicas del corazón	I20-I25	Total	562	562								5	5	12	35	107	398	
			Hombre	337	337								3	3	11	24	81	215	
			Mujer	225	225								2	2	1	11	26	183	
36	Enfermedad cardiopulmonar y enfermedad de la circulación pulmonar	I26-I28	Total	109	109		1							1		9	12	86	
			Hombre	48	48		1							1		3	7	36	
			Mujer	61	61											6	5	50	
37	Trastornos valvulares no reumáticos	I34-I38	Total	23	23										1	4	5	13	
			Hombre	11	11										1	1	4	5	
			Mujer	12	12											3	1	8	
38	Cardiomiopatía	I42	Total	68	68				2	6	1			1	4	9	12	33	
			Hombre	46	46				1	3	1			1	4	5	8	23	
			Mujer	22	22				1	3						4	4	10	
39	Paro cardíaco	I46	Total	20	20				1					1	6	6	6	6	
			Hombre	14	14				1						5	6	2	2	
			Mujer	6	6									1	1			4	
40	Arritmias cardíacas	I47-I49	Total	28	28								2			2	3	21	
			Hombre	18	18								2			2	2	12	
			Mujer	10	10												1	9	
41	Insuficiencia cardíaca, complicaciones y enfermedades mal definidas	I50-I51	Total	367	367				3	2	1	4	4	4	10	33	64	241	1
			Hombre	215	215						2	2	2	3	6	25	46	128	1
			Mujer	152	152				3	1	2	2	2	1	4	8	18	113	
42	Enfermedades cerebrovasculares	I60-I69	Total	970	970				1	1	1	3	5	6	12	80	187	674	

Cuadro No. 15 Defunciones Totales por tipo de certificación y grupos de edad, según sexo y causas de muerte  
Lista corta de agrupamiento de las principales causas de muerte CIE - 10 (Recomendada por la OMS)

Código Lista	Provincia: Guayas			Total	Certificado		Menores de 1 año				Mayores de 1 año								Edad ignorada
	Causas de defunción	Códigos de agrupamiento	Sexo		Con certif	Sin certif	<7 Días	7-27 días	28-29 días	1-11 meses	1-4 años	5-9 años	10-14 años	15-19 años	20-24 años	25-29 años	30-49 años	50-64 años	
			Hombre	525	525				1			3	2	4	6	52	118	339	
			Mujer	445	445					1	1		3	2	6	28	69	335	
43	Aterosclerosis	I70	<b>Total</b>	<b>38</b>	<b>38</b>											<b>1</b>	<b>2</b>	<b>35</b>	
			Hombre	16	16											1	1	14	
			Mujer	22	22												1	21	
44	Aneurisma y disección aórticos	I71	<b>Total</b>	<b>20</b>	<b>20</b>											<b>4</b>	<b>7</b>	<b>9</b>	
			Hombre	17	17											3	7	7	
			Mujer	3	3											1		2	
45	Enfermedades respiratorias agudas excepto influenza y neumonía	J00-J06 J20-J22	<b>Total</b>	<b>10</b>	<b>10</b>				<b>2</b>		<b>1</b>							<b>7</b>	
			Hombre	5	5				1		1							3	
			Mujer	5	5				1									4	
46	Influenza y neumonía	J10-J18	<b>Total</b>	<b>1.050</b>	<b>1.050</b>		<b>2</b>		<b>28</b>	<b>33</b>	<b>6</b>	<b>6</b>	<b>7</b>	<b>13</b>	<b>12</b>	<b>59</b>	<b>107</b>	<b>777</b>	
			Hombre	529	529		1		15	21	3	5	4	9	5	34	62	370	
			Mujer	521	521		1		13	12	3	1	3	4	7	25	45	407	
47	Enfermedades crónicas de las vías respiratorias inferiores	J40-J47	<b>Total</b>	<b>225</b>	<b>225</b>				<b>2</b>		<b>1</b>		<b>4</b>		<b>2</b>	<b>5</b>	<b>13</b>	<b>198</b>	
			Hombre	131	131							1	2			3	7	118	
			Mujer	94	94				2				2		2	2	6	80	
48	Edema pulmonar y otras enfermedades respir.afec interstic	J80-J84	<b>Total</b>	<b>158</b>	<b>158</b>					<b>1</b>	<b>1</b>		<b>3</b>	<b>3</b>	<b>6</b>	<b>29</b>	<b>18</b>	<b>97</b>	
			Hombre	79	79								1	2	5	14	9	48	
			Mujer	79	79					1	1		2	1	1	15	9	49	
49	Insuficiencia respiratoria	J96	<b>Total</b>	<b>39</b>	<b>39</b>				<b>2</b>						<b>1</b>	<b>1</b>	<b>5</b>	<b>30</b>	
			Hombre	23	23				1						1	1	4	16	
			Mujer	16	16				1								1	14	
50	Apendicitis, hernia y obstrucción intestinal	K35-K46 K56	<b>Total</b>	<b>74</b>	<b>74</b>								<b>1</b>	<b>1</b>	<b>3</b>	<b>6</b>	<b>17</b>	<b>46</b>	
			Hombre	35	35								1	1	2	5	10	16	
			Mujer	39	39										1	1	7	30	
51	Cirrosis y otras enfermedades del hígado	K70-K76	<b>Total</b>	<b>776</b>	<b>776</b>		<b>1</b>		<b>1</b>	<b>4</b>	<b>1</b>		<b>2</b>	<b>2</b>	<b>8</b>	<b>78</b>	<b>238</b>	<b>441</b>	
			Hombre	435	435				1	2			1	2	4	57	146	222	
			Mujer	341	341		1			2	1		1		4	21	92	219	
52	Enfermedades del sistema osteomuscular y tejido conjuntivo	M00-M99	<b>Total</b>	<b>57</b>	<b>57</b>					<b>1</b>			<b>1</b>	<b>1</b>	<b>3</b>	<b>15</b>	<b>10</b>	<b>26</b>	
			Hombre	13	13						1						2	10	
			Mujer	44	44								1	1	3	15	8	16	
53	Enfermedades del sistema urinario	N00-N39	<b>Total</b>	<b>561</b>	<b>561</b>		<b>1</b>		<b>2</b>				<b>5</b>	<b>7</b>	<b>8</b>	<b>45</b>	<b>118</b>	<b>375</b>	
			Hombre	316	316								1	4	5	30	66	210	
			Mujer	245	245		1		2				4	3	3	15	52	165	
54	Embarazo, parto y puerperio	O00-O99	<b>Total</b>	<b>30</b>	<b>30</b>								<b>5</b>	<b>6</b>	<b>10</b>	<b>9</b>			
			Mujer	30	30								5	6	10	9			
55	Ciertas afecciones originadas en el período prenatal	P00-P96	<b>Total</b>	<b>522</b>	<b>520</b>	<b>2</b>	<b>286</b>	<b>88</b>	<b>6</b>	<b>142</b>									
			Hombre	284	283	1	163	49	2	70									
			Mujer	238	237	1	123	39	4	72									
56	Malformaciones congénitas, deformidades y anomalías cromosómicas	Q00-Q99	<b>Total</b>	<b>241</b>	<b>241</b>		<b>82</b>	<b>35</b>	<b>3</b>	<b>65</b>	<b>21</b>	<b>9</b>	<b>5</b>	<b>6</b>	<b>4</b>	<b>1</b>	<b>4</b>	<b>2</b>	<b>4</b>
			Hombre	127	127		47	15	3	37	8	5	1	1	2	1	3	2	2

Cuadro No. 15 Defunciones Totales por tipo de certificación y grupos de edad, según sexo y causas de muerte  
Lista corta de agrupamiento de las principales causas de muerte CIE - 10 (Recomendada por la OMS)

Código Lista	Provincia: Guayas			Total	Certificado		Menores de 1 año				Mayores de 1 año								Edad ignorada	
	Causas de defunción	Códigos de agrupamiento	Sexo		Con certif	Sin certif	<7 Días	7-27 días	28-29 días	1-11 meses	1-4 años	5-9 años	10-14 años	15-19 años	20-24 años	25-29 años	30-49 años	50-64 años		65 años y mas
			Mujer	114	114		35	20		28	13	4	4	5	2		1		2	
57	Accidentes de transporte terrestre	V00-V89	Total	666	392	274				1	12	14	11	61	103	78	207	94	85	
			Hombre	566	335	231				1	8	10	7	50	93	69	179	81	68	
			Mujer	100	57	43					4	4	4	11	10	9	28	13	17	
58	Caidas accidentales	W00-W19	Total	50	26	24				2	2			2	1	5	12	14	12	
			Hombre	43	23	20				1	1			2	1	5	12	12	9	
			Mujer	7	3	4				1	1							2	3	
59	Disparo de arma de fuego no intencional	W32-W34	Total	1	1														1	
			Hombre	1	1														1	
60	Ahogamiento y sumersión accidentales	W65-W74	Total	92	38	54					4	4	4	23	18	6	17	5	11	
			Hombre	85	33	52					4	3	3	21	17	6	17	5	9	
			Mujer	7	5	2						1	1	2	1				2	
61	Accidentes que obstruyen la respiración	W75-W84	Total	24	14	10		1		5		1	1	2		4	3	5	2	
			Hombre	19	12	7		1		3			1	2		3	2	5	2	
			Mujer	5	2	3				2		1			1	1				
62	Envenenamiento accidental	X40-X49	Total	5	2	3					2	1							2	
			Hombre	4	1	3					2	1							1	
			Mujer	1	1														1	
63	Lesiones autoinfringidas intencionalmente (suicidio)	X60-X84	Total	146	80	66							8	18	14	17	52	26	11	
			Hombre	116	56	60							3	14	11	13	41	23	11	
			Mujer	30	24	6							5	4	3	4	11	3		
64	Agresiones (homicidios)	X85-Y09	Total	540	290	250	1			1	1	1	3	45	88	94	224	68	14	
			Hombre	485	259	226	1						2	42	79	84	201	62	14	
			Mujer	55	31	24				1	1	1	1	3	9	10	23	6		
65	Eventos de intención no determinada	Y10-Y34	Total	144	76	68				6	6	4	9	14	16	14	35	21	19	
			Hombre	115	63	52				4	4	1	7	12	16	11	28	17	15	
			Mujer	29	13	16				2	2	3	2	2		3	7	4	4	
88	Resto	Resto de causas	Total	1.042	1.001	41	1	2	1	17	33	22	13	28	32	37	165	181	510	
			Hombre	577	542	35	1	2	1	5	18	10	6	20	21	23	114	96	260	
			Mujer	465	459	6				12	15	12	7	8	11	14	51	85	250	
99	Causas mal definidas	R00-R99	Total	147	61	86				5	2	1	2	3	2	4	15	25	86	2
			Hombre	85	37	48				2	2		1	3	1	2	9	15	49	1
			Mujer	62	24	38				3		1	1		1	2	6	10	37	1

Fuente: Base de datos de nacimientos y defunciones 2012

Cuadro No. 15 Defunciones totales por tipo de certificación y grupos de edad, según sexo y causas de muerte  
Lista corta de agrupamiento de las principales causas de muerte CIE - 10 (Recomendada por la OMS)

Código Lista	Provincia: Imbabura			Total	Certificado		Menores de 1 año			Mayores de 1 año								Edad ignorada	
	Causas de defunción	Códigos de agrupamiento	Sexo		Con certif	Sin certif	<7 días	7-27 días	1-11 meses	1-4 años	5-9 años	10-14 años	15-19 años	20-24 años	25-29 años	30-49 años	50-64 años		65 años y mas
	<b>Total</b>			<b>1.980</b>	<b>1.697</b>	<b>283</b>	<b>33</b>	<b>7</b>	<b>44</b>	<b>34</b>	<b>13</b>	<b>24</b>	<b>44</b>	<b>53</b>	<b>41</b>	<b>177</b>	<b>265</b>	<b>1.244</b>	<b>1</b>
			<b>Hombre</b>	<b>1.023</b>	<b>878</b>	<b>145</b>	<b>21</b>	<b>4</b>	<b>23</b>	<b>20</b>	<b>7</b>	<b>14</b>	<b>28</b>	<b>36</b>	<b>35</b>	<b>110</b>	<b>145</b>	<b>580</b>	
			<b>Mujer</b>	<b>957</b>	<b>819</b>	<b>138</b>	<b>12</b>	<b>3</b>	<b>21</b>	<b>14</b>	<b>6</b>	<b>10</b>	<b>16</b>	<b>17</b>	<b>6</b>	<b>67</b>	<b>120</b>	<b>664</b>	<b>1</b>
<b>01</b>	<b>Enfermedades infecciosas intestinales</b>	<b>A00-A09</b>	<b>Total</b>	<b>6</b>	<b>6</b>				<b>1</b>	<b>2</b>			<b>1</b>				<b>2</b>		
			Hombre	3	3				1	1			1						
			Mujer	3	3														2
<b>02</b>	<b>Tuberculosis</b>	<b>A15-A19</b>	<b>Total</b>	<b>6</b>	<b>6</b>					<b>1</b>						<b>1</b>	<b>3</b>	<b>2</b>	
			Hombre	5	5											1	2	2	
			Mujer	1	1												1		
<b>06</b>	<b>Septicemia</b>	<b>A40-A41</b>	<b>Total</b>	<b>46</b>	<b>46</b>			<b>1</b>						<b>4</b>	<b>1</b>	<b>6</b>	<b>34</b>		
			Hombre	28	28									4		5	19		
			Mujer	18	18			1							1	1	15		
<b>07</b>	<b>Enfermedad por virus de la inmunodeficiencia</b>	<b>B20-B24</b>	<b>Total</b>	<b>3</b>	<b>3</b>									<b>1</b>	<b>2</b>				
			Hombre	2	2									1	1				
			Mujer	1	1										1				
<b>08</b>	<b>Neoplasia maligna del esófago</b>	<b>C15</b>	<b>Total</b>	<b>5</b>	<b>5</b>												<b>3</b>	<b>2</b>	
			Hombre	4	4												2	2	
			Mujer	1	1												1		
<b>09</b>	<b>Neoplasia maligna del estómago</b>	<b>C16</b>	<b>Total</b>	<b>83</b>	<b>83</b>									<b>1</b>	<b>8</b>	<b>18</b>	<b>56</b>		
			Hombre	46	46									1	4	9	32		
			Mujer	37	37										4	9	24		
<b>10</b>	<b>Neoplasia maligna del colon, sigmoide, recto y</b>	<b>C18-C21</b>	<b>Total</b>	<b>11</b>	<b>11</b>											<b>1</b>	<b>2</b>	<b>8</b>	
			Hombre	5	5												2	3	
			Mujer	6	6											1		5	
<b>11</b>	<b>Neoplasia maligna del hígado y de las vías</b>	<b>C22</b>	<b>Total</b>	<b>27</b>	<b>27</b>											<b>3</b>	<b>4</b>	<b>20</b>	
			Hombre	13	13											1	2	10	
			Mujer	14	14											2	2	10	
<b>12</b>	<b>Neoplasia maligna de la vesícula biliar y de otras</b>	<b>C23 C24</b>	<b>Total</b>	<b>12</b>	<b>12</b>								<b>1</b>			<b>1</b>	<b>2</b>	<b>8</b>	
			Hombre	3	3								1				1	1	
			Mujer	9	9											1	1	7	
<b>13</b>	<b>Neoplasia maligna de páncreas</b>	<b>C25</b>	<b>Total</b>	<b>15</b>	<b>15</b>									<b>1</b>		<b>2</b>	<b>12</b>		
			Hombre	8	8											2	6		
			Mujer	7	7									1			6		
<b>14</b>	<b>Neoplasia maligna de laringe</b>	<b>C32</b>	<b>Total</b>	<b>1</b>	<b>1</b>													<b>1</b>	
			Hombre	1	1														1
<b>15</b>	<b>Neoplasia maligna de la tráquea, bronquios y</b>	<b>C33 C34</b>	<b>Total</b>	<b>16</b>	<b>16</b>												<b>6</b>	<b>10</b>	
			Hombre	6	6												2	4	
			Mujer	10	10												4	6	
<b>16</b>	<b>Melanoma y otra neoplasia maligna de la piel</b>	<b>C43 C44</b>	<b>Total</b>	<b>6</b>	<b>6</b>												<b>1</b>	<b>5</b>	
			Hombre	2	2												1	1	
			Mujer	4	4													4	
<b>17</b>	<b>Neoplasia maligna de la mama</b>	<b>C50</b>	<b>Total</b>	<b>20</b>	<b>20</b>											<b>5</b>	<b>6</b>	<b>9</b>	
			Mujer	20	20											5	6	9	
<b>18</b>	<b>Neoplasia maligna del útero</b>	<b>C53-C55</b>	<b>Total</b>	<b>42</b>	<b>42</b>											<b>9</b>	<b>12</b>	<b>21</b>	
			Mujer	42	42											9	12	21	
<b>19</b>	<b>Neoplasia maligna del ovario</b>	<b>C56</b>	<b>Total</b>	<b>5</b>	<b>5</b>									<b>1</b>		<b>1</b>	<b>3</b>		
			Mujer	5	5									1		1	3		
<b>20</b>	<b>Neoplasia maligna de la próstata</b>	<b>C61</b>	<b>Total</b>	<b>38</b>	<b>38</b>												<b>1</b>	<b>37</b>	
			Hombre	38	38												1	37	
<b>21</b>	<b>Neoplasia maligna del riñón, excepto pelvis renal</b>	<b>C64</b>	<b>Total</b>	<b>5</b>	<b>5</b>												<b>2</b>	<b>3</b>	
			Hombre	2	2												1	1	
			Mujer	3	3												1	2	

Cuadro No. 15 Defunciones totales por tipo de certificación y grupos de edad, según sexo y causas de muerte  
Lista corta de agrupamiento de las principales causas de muerte CIE - 10 (Recomendada por la OMS)

Código Lista	Provincia: Imbabura			Total	Certificado		Menores de 1 año			Mayores de 1 año								Edad ignorada
	Causas de defunción	Códigos de agrupamiento	Sexo		Con certif	Sin certif	<7 días	7-27 días	1-11 meses	1-4 años	5-9 años	10-14 años	15-19 años	20-24 años	25-29 años	30-49 años	50-64 años	
22	Neoplasia maligna de la vejiga urinaria	C67	Total	1	1													1
			Hombre	1	1													1
23	Neoplasia maligna del encéfalo	C71	Total	11	11							1	2		3	2		3
			Hombre	6	6							1	1		2	1		1
			Mujer	5	5								1		1	1		2
24	Neoplasia maligna del tejido linfático,	C81-C96	Total	38	38				1	2	4	2		3	4	8		14
			Hombre	26	26					2	2	1		3	1	5		12
			Mujer	12	12				1		2	1			3	3		2
25	Neoplasias benignas in situ y de comportamiento	D00-D48	Total	3	3								1			1		1
			Hombre	2	2								1			1		
			Mujer	1	1													1
26	Diabetes Mellitus	E10-E14	Total	66	66								1		2	15		48
			Hombre	22	22								1		1	7		13
			Mujer	44	44										1	8		35
27	Desnutrición y anemias nutricionales	D50-D53 E40-E64	Total	28	28			1				1			1			25
			Hombre	11	11										1			10
			Mujer	17	17			1				1						15
28	Trastornos de los líquidos, electrolitos, y equil AB	E86-E87	Total	9	9				1						1	3		4
			Hombre	7	7				1						1	2		3
			Mujer	2	2											1		1
29	Demencia y enfermedad de Alzheimer	F01 F03 G30	Total	8	8													8
			Hombre	2	2													2
			Mujer	6	6													6
30	Trastornos mentales y del comportamiento por uso de sustancias psicotrópicas	F10-F19	Total	2	2													2
			Hombre	1	1													1
			Mujer	1	1													1
31	Enfermedad de Parkinson	G20	Total	4	4											1		3
			Hombre	3	3											1		2
			Mujer	1	1													1
32	Epilepsia y estado de mal epiléptico	G40 G41	Total	4	4						1				1			2
			Hombre	2	2						1				1			
			Mujer	2	2													2
33	Enfermedades cardíacas reumáticas crónicas	I05-I09	Total	1	1													1
			Hombre	1	1													1
34	Enfermedades hipertensivas	I10-I15	Total	83	83										1	16		66
			Hombre	39	39										1	5		33
			Mujer	44	44											11		33
35	Enfermedades isquémicas del corazón	I20-I25	Total	75	75								1		5	8		61
			Hombre	44	44								1		3	6		34
			Mujer	31	31										2	2		27
36	Enfermedad cardiopulmonar y enfermedad de la	I26-I28	Total	14	14				1							2		11
			Hombre	8	8											2		6
			Mujer	6	6				1									5
37	Trastornos valvulares no reumáticos	I34-I38	Total	3	3													3
			Mujer	3	3													3
39	Paro cardíaco	I46	Total	32	32			2	2			1	1	1	3	2		20
			Hombre	15	15			1	2				1	1	2	1		7
			Mujer	17	17			1				1			1	1		13
40	Arritmias cardíacas	I47-I49	Total	18	18								1		1			16



Cuadro No. 15 Defunciones totales por tipo de certificación y grupos de edad, según sexo y causas de muerte  
Lista corta de agrupamiento de las principales causas de muerte CIE - 10 (Recomendada por la OMS)

Código Lista	Provincia: Imbabura			Total	Certificado		Menores de 1 año			Mayores de 1 año								Edad ignorada
	Causas de defunción	Códigos de agrupamiento	Sexo		Con certif	Sin certif	<7 días	7-27 días	1-11 meses	1-4 años	5-9 años	10-14 años	15-19 años	20-24 años	25-29 años	30-49 años	50-64 años	
			Hombre	9	9											1		8
			Mujer	9	9								1					8
41	Insuficiencia cardíaca, complicaciones y	I50-I51	<b>Total</b>	<b>56</b>	<b>56</b>											<b>1</b>	<b>6</b>	<b>49</b>
			Hombre	19	19												3	16
			Mujer	37	37											1	3	33
42	Enfermedades cerebrovasculares	I60-I69	<b>Total</b>	<b>82</b>	<b>82</b>						<b>1</b>					<b>6</b>	<b>12</b>	<b>63</b>
			Hombre	36	36						1					3	5	27
			Mujer	46	46											3	7	36
43	Aterosclerosis	I70	<b>Total</b>	<b>2</b>	<b>2</b>													<b>2</b>
			Hombre	1	1													1
			Mujer	1	1													1
44	Aneurisma y disección aórticos	I71	<b>Total</b>	<b>3</b>	<b>3</b>													<b>3</b>
			Hombre	1	1													1
			Mujer	2	2													2
45	Enfermedades respiratorias agudas excepto	J00-J06 J20-J22	<b>Total</b>	<b>1</b>	<b>1</b>					<b>1</b>								
			Mujer	1	1					1								
46	Influenza y neumonía	J10-J18	<b>Total</b>	<b>97</b>	<b>97</b>			<b>1</b>	<b>9</b>	<b>3</b>		<b>1</b>	<b>1</b>	<b>4</b>	<b>1</b>	<b>4</b>	<b>4</b>	<b>69</b>
			Hombre	52	52			1	6	1		1		3	1	3	1	35
			Mujer	45	45				3	2			1	1		1	3	34
47	Enfermedades crónicas de las vías respiratorias	J40-J47	<b>Total</b>	<b>61</b>	<b>61</b>													<b>61</b>
			Hombre	38	38													38
			Mujer	23	23													23
48	Edema pulmonar y otras enfermedades	J80-J84	<b>Total</b>	<b>20</b>	<b>20</b>							<b>2</b>		<b>1</b>	<b>2</b>	<b>5</b>		<b>10</b>
			Hombre	11	11							1		1	1	2		6
			Mujer	9	9							1			1	3		4
49	Insuficiencia respiratoria	J96	<b>Total</b>	<b>2</b>	<b>2</b>												<b>1</b>	<b>1</b>
			Hombre	1	1												1	
			Mujer	1	1													1
50	Apendicitis, hernia y obstrucción intestinal	K35-K46 K56	<b>Total</b>	<b>8</b>	<b>8</b>												<b>1</b>	<b>7</b>
			Hombre	3	3													3
			Mujer	5	5												1	4
51	Cirrosis y otras enfermedades del hígado	K70-K76	<b>Total</b>	<b>42</b>	<b>42</b>				<b>1</b>			<b>1</b>	<b>2</b>	<b>1</b>	<b>6</b>	<b>10</b>		<b>21</b>
			Hombre	26	26				1					1	3	8		13
			Mujer	16	16							1	2		3	2		8
52	Enfermedades del sistema osteomuscular y	M00-M99	<b>Total</b>	<b>10</b>	<b>10</b>										<b>2</b>	<b>1</b>		<b>7</b>
			Hombre	1	1													1
			Mujer	9	9										2	1		6
53	Enfermedades del sistema urinario	N00-N39	<b>Total</b>	<b>33</b>	<b>33</b>							<b>1</b>	<b>1</b>		<b>1</b>	<b>3</b>		<b>27</b>
			Hombre	10	10										1	2		7
			Mujer	23	23							1	1			1		20
54	Embarazo, parto y puerperio	O00-O99	<b>Total</b>	<b>6</b>	<b>6</b>							<b>1</b>	<b>3</b>	<b>2</b>				
			Mujer	6	6							1	3	2				
55	Ciertas afecciones originadas en el período	P00-P96	<b>Total</b>	<b>35</b>	<b>35</b>		<b>25</b>	<b>6</b>	<b>4</b>									
			Hombre	19	19		15	3	1									
			Mujer	16	16		10	3	3									
56	Malformaciones congénitas, deformidades y	Q00-Q99	<b>Total</b>	<b>19</b>	<b>19</b>		<b>6</b>		<b>7</b>	<b>1</b>	<b>1</b>	<b>2</b>					<b>2</b>	
			Hombre	13	13		5		3	1	1	2					2	
			Mujer	6	6		1		4			1						
57	Accidentes de transporte terrestre	V00-V89	<b>Total</b>	<b>109</b>	<b>98</b>	<b>11</b>				<b>3</b>	<b>4</b>	<b>2</b>	<b>10</b>	<b>13</b>	<b>11</b>	<b>30</b>	<b>20</b>	<b>16</b>
			Hombre	76	67	9				2	3	1	7	12	10	19	13	9
			Mujer	33	31	2				1	1	1	3	1	1	11	7	7
58	Caidas accidentales	W00-W19	<b>Total</b>	<b>17</b>	<b>14</b>	<b>3</b>				<b>1</b>	<b>1</b>	<b>1</b>	<b>1</b>	<b>1</b>	<b>2</b>	<b>2</b>	<b>4</b>	<b>4</b>



Cuadro No. 15 Defunciones totales por tipo de certificación y grupos de edad, según sexo y causas de muerte  
Lista corta de agrupamiento de las principales causas de muerte CIE - 10 (Recomendada por la OMS)

Código Lista	Provincia: Imbabura			Total	Certificado		Menores de 1 año			Mayores de 1 año								Edad ignorada	
	Causas de defunción	Códigos de agrupamiento	Sexo		Con certif	Sin certif	<7 días	7-27 días	1-11 meses	1-4 años	5-9 años	10-14 años	15-19 años	20-24 años	25-29 años	30-49 años	50-64 años		65 años y mas
			Hombre	16	13	3			1		1	1	1	2	2	4	4		
			Mujer	1	1					1									
<b>60</b>	<b>Ahogamiento y sumersión accidentales</b>	<b>W65-W74</b>	<b>Total</b>	<b>19</b>	<b>13</b>	<b>6</b>			<b>9</b>	<b>2</b>	<b>1</b>	<b>1</b>	<b>2</b>	<b>1</b>	<b>2</b>		<b>1</b>		
			Hombre	13	11	2			5		1	1	2	1	2			1	
			Mujer	6	2	4			4	2									
<b>61</b>	<b>Accidentes que obstruyen la respiración</b>	<b>W75-W84</b>	<b>Total</b>	<b>14</b>	<b>12</b>	<b>2</b>	<b>1</b>		<b>5</b>	<b>1</b>	<b>1</b>			<b>1</b>		<b>4</b>	<b>1</b>		
			Hombre	9	7	2	1		2	1	1			1			3		
			Mujer	5	5				3								1	1	
<b>62</b>	<b>Envenenamiento accidental</b>	<b>X40-X49</b>	<b>Total</b>	<b>5</b>	<b>3</b>	<b>2</b>					<b>1</b>				<b>1</b>	<b>2</b>	<b>1</b>		
			Hombre	3	2	1									1	2			
			Mujer	2	1	1					1							1	
<b>63</b>	<b>Lesiones autoinfringidas intencionalmente</b>	<b>X60-X84</b>	<b>Total</b>	<b>48</b>	<b>35</b>	<b>13</b>					<b>5</b>	<b>13</b>	<b>11</b>		<b>8</b>	<b>5</b>	<b>6</b>		
			Hombre	31	23	8					2	9	6		6	4	4		
			Mujer	17	12	5					3	4	5		2	1	2		
<b>64</b>	<b>Agresiones (homicidios)</b>	<b>X85-Y09</b>	<b>Total</b>	<b>40</b>	<b>26</b>	<b>14</b>						<b>2</b>	<b>5</b>	<b>6</b>	<b>22</b>	<b>3</b>	<b>2</b>		
			Hombre	32	19	13						1	3	6	20	2			
			Mujer	8	7	1						1	2	6	2	1	2		
<b>88</b>	<b>Resto</b>	<b>Resto de causas</b>	<b>Total</b>	<b>190</b>	<b>185</b>	<b>5</b>			<b>2</b>	<b>6</b>	<b>2</b>	<b>4</b>	<b>5</b>	<b>2</b>	<b>2</b>	<b>29</b>	<b>33</b>	<b>105</b>	
			Hombre	109	104	5			2	4	1	1	5	2	2	20	19	53	
			Mujer	81	81					2	1	3				9	14	52	
<b>99</b>	<b>Causas mal definidas</b>	<b>R00-R99</b>	<b>Total</b>	<b>314</b>	<b>87</b>	<b>227</b>	<b>1</b>		<b>11</b>	<b>2</b>	<b>1</b>		<b>1</b>		<b>1</b>	<b>8</b>	<b>22</b>	<b>266</b>	<b>1</b>
			Hombre	138	36	102			6	1	1		1			8	13	108	
			Mujer	176	51	125	1		5	1				1		9	9	158	1

Fuente: Base de datos de nacimientos y defunciones 2012

Cuadro No. 15 Defunciones totales por tipo de certificación y grupos de edad, según sexo y causas de muerte  
Lista corta de agrupamiento de las principales causas de muerte CIE - 10 (Recomendada por la OMS)

Código Lista	Provincia: Loja			Total	Certificado		Menores de 1 año					Mayores de 1 año							Edad ignorada		
	Causas de defunción	Códigos de agrupamiento	Sexo		Con certif	Sin certifi	menor a 7 días	7-27 días	28-29 días	1-11 meses	1-4 años	5-9 años	10-14 años	15-19 años	20-24 años	25-29 años	30-49 años	50-64 años		65 años y mas	
	<b>Total</b>			<b>2.130</b>	<b>1.678</b>	<b>452</b>	<b>20</b>	<b>9</b>	<b>2</b>	<b>23</b>	<b>39</b>	<b>17</b>	<b>11</b>	<b>35</b>	<b>33</b>	<b>43</b>	<b>195</b>	<b>266</b>	<b>1.423</b>	<b>14</b>	
			Hombre	1.186	922	264	14	5	1	16	18	10	7	26	25	27	130	142	759	6	
			Mujer	944	756	188	6	4	1	7	21	7	4	9	8	16	65	124	664	8	
01	Enfermedades infecciosas intestinales	A00-A09	Total	7	5	2				1	1									5	
			Hombre	6	5	1				1	1										4
			Mujer	1		1															1
02	Tuberculosis	A15-A19	Total	4	4							1		1		1				1	
			Hombre	3	3							1		1		1					
			Mujer	1	1																1
03	Enfermedades transmitidas por vectores y rabia	A20 A44 A75 A79 A82-A84 A852 A90-A98 B50-B57	Total	1	1									1							
			Hombre	1	1									1							
05	Meningitis	A39 A87 G00-G03	Total	2	2			1							1						
			Hombre	1	1			1													
			Mujer	1	1										1						
06	Septicemia	A40-A41	Total	21	21							1					2	3	14	1	
			Hombre	8	8												1	2	4	1	
			Mujer	13	13							1					1	1	10		
07	Enfermedad por virus de la inmunodeficiencia (VIH)	B20-B24	Total	3	3												1	2			
			Hombre	1	1												1				
			Mujer	2	2													2			
08	Neoplasia maligna del esófago	C15	Total	5	5												1	2	2		
			Hombre	4	4												1	2	1		
			Mujer	1	1														1		
09	Neoplasia maligna del estómago	C16	Total	75	75												9	14	52		
			Hombre	35	35												4	5	26		
			Mujer	40	40												5	9	26		
10	Neoplasia maligna del colon, sigmoide, recto y ano	C18-C21	Total	23	23													5	18		
			Hombre	7	7													3	4		
			Mujer	16	16													2	14		
11	Neoplasia maligna del hígado y de las vías biliares	C22	Total	18	18						1							3	14		
			Hombre	6	6						1								5		
			Mujer	12	12													3	9		
12	Neoplasia maligna de la vesícula biliar y de otras	C23 C24	Total	13	13												1		12		
			Hombre	6	6														6		
			Mujer	7	7												1		6		
13	Neoplasia maligna de páncreas	C25	Total	13	13												1	4	8		
			Hombre	4	4													2	2		
			Mujer	9	9												1	2	6		
14	Neoplasia maligna de laringe	C32	Total	2	2													1	1		
			Hombre	1	1													1			

Cuadro No. 15 Defunciones totales por tipo de certificación y grupos de edad, según sexo y causas de muerte  
Lista corta de agrupamiento de las principales causas de muerte CIE - 10 (Recomendada por la OMS)

Código Lista	Provincia: Loja			Total	Certificado		Menores de 1 año					Mayores de 1 año						Edad ignorada	
	Causas de defunción	Códigos de agrupamiento	Sexo		Con certif	Sin certifi	menor a 7 días	7-27 días	28-29 días	1-11 meses	1-4 años	5-9 años	10-14 años	15-19 años	20-24 años	25-29 años	30-49 años		50-64 años
			Mujer	1	1														1
15	Neoplasia maligna de la tráquea, bronquios y pulmón	C33 C34	Total	17	17												1	3	13
			Hombre	9	9													2	7
16	Melanoma y otra neoplasia maligna de la piel	C43 C44	Total	6	6												1	1	6
			Hombre	4	4														4
17	Neoplasia maligna de la mama	C50	Total	11	11													1	4
			Mujer	11	11														6
18	Neoplasia maligna del útero	C53-C55	Total	20	20													1	4
			Mujer	20	20													6	7
19	Neoplasia maligna del ovario	C56	Total	6	6								1						5
			Mujer	6	6								1						5
20	Neoplasia maligna de la próstata	C61	Total	25	25														1
			Hombre	25	25														1
21	Neoplasia maligna del riñón, excepto pelvis renal	C64	Total	5	5														2
			Hombre	4	4														2
			Mujer	1	1														1
22	Neoplasia maligna de la vejiga urinaria	C67	Total	5	5														5
			Hombre	1	1														1
			Mujer	4	4														4
23	Neoplasia maligna del encéfalo	C71	Total	7	7													2	3
			Hombre	4	4													1	2
			Mujer	3	3													1	1
24	Neoplasia maligna del tejido linfático, hematopoyético y afines	C81-C96	Total	39	39						2		1	1	2	4	11		18
			Hombre	24	24								1	1	1	2	6		13
			Mujer	15	15						2				1	2	5		5
25	Neoplasias benignas in situ y de comportamiento incierto	D00-D48	Total	4	4								1						2
			Mujer	4	4								1						2
26	Diabetes Mellitus	E10-E14	Total	80	80													3	14
			Hombre	40	40													3	7
			Mujer	40	40														7
27	Desnutrición y anemias nutricionales	D50-D53 E40-E64	Total	10	10														2
			Hombre	7	7														1
			Mujer	3	3														1
28	Trastornos de los líquidos, electrolitos, y equil AB	E86-E87	Total	6	6						1								2
			Hombre	4	4						1								2
			Mujer	2	2														1
29	Demencia y enfermedad de Alzheimer	F01 F03 G30	Total	7	7														6
			Hombre	5	5														4
			Mujer	2	2														2

Cuadro No. 15 Defunciones totales por tipo de certificación y grupos de edad, según sexo y causas de muerte  
Lista corta de agrupamiento de las principales causas de muerte CIE - 10 (Recomendada por la OMS)

Código Lista	Provincia: Loja			Total	Certificado		Menores de 1 año				Mayores de 1 año						Edad ignorada			
	Causas de defunción	Códigos de agrupamiento	Sexo		Con certif	Sin certifi	menor a 7 días	7-27 días	28-29 días	1-11 meses	1-4 años	5-9 años	10-14 años	15-19 años	20-24 años	25-29 años		30-49 años	50-64 años	65 años y mas
30	Trastornos mentales y del comportamiento por uso de sustancias psicotrópicas	F10-F19	Total	20	15	5										2	6	5	7	
			Hombre	19	14	5											2	6	4	7
31	Enfermedad de Parkinson	G20	Total	4	3	1														4
			Hombre	2	2															
32	Epilepsia y estado de mal epiléptico	G40 G41	Total	4	4													3	1	
			Hombre	3	3														2	1
34	Enfermedades hipertensivas	I10-I15	Total	109	109													5	6	98
			Hombre	43	43														3	3
35	Enfermedades isquémicas del corazón	I20-I25	Total	32	32									1		1		7	23	
			Hombre	21	21										1				6	14
36	Enfermedad cardiopulmonar y enfermedad de la circulación pulmonar	I26-I28	Total	2	2														1	1
			Hombre	2	2															1
37	Trastornos valvulares no reumáticos	I34-I38	Total	1	1											1				
			Hombre	1	1											1				
39	Paro cardíaco	I46	Total	8	8		1											1	1	5
			Hombre	6	6		1												1	1
40	Arritmias cardíacas	I47-I49	Total	10	10											1		1	8	
			Hombre	5	5												1		1	5
41	Insuficiencia cardíaca, complicaciones y enfermedades mal definidas	I50-I51	Total	87	87						1				1	2	2	5	75	1
			Hombre	44	44											1	2	1	2	38
42	Enfermedades cerebrovasculares	I60-I69	Total	114	114									2			6	12	94	
			Hombre	53	53										1			2	6	44
43	Aterosclerosis	I70	Total	6	6													1	5	
			Hombre	5	5														1	4
45	Enfermedades respiratorias agudas excepto influenza y neumonía	J00-J06 J20-J22	Total	11	11			1		1		1						2	6	
			Hombre	5	5						1								1	3
46	Influenza y neumonía	J10-J18	Total	126	126		1		6	7	2		1	1	2	3	5	96	2	
			Hombre	62	62					4	3	1		1	1	1		2	48	1
47	Enfermedades crónicas de las vías respiratorias inferiores	J40-J47	Total	25	25			1	2	4	1				1	3	3	48	1	
			Hombre	15	15											1		1	13	
			Mujer	10	10													10		

Cuadro No. 15 Defunciones totales por tipo de certificación y grupos de edad, según sexo y causas de muerte  
Lista corta de agrupamiento de las principales causas de muerte CIE - 10 (Recomendada por la OMS)

Código Lista	Provincia: Loja			Total	Certificado		Menores de 1 año				Mayores de 1 año							Edad ignorada		
	Causas de defunción	Códigos de agrupamiento	Sexo		Con certif	Sin certifi	menor a 7 días	7-27 días	28-29 días	1-11 meses	1-4 años	5-9 años	10-14 años	15-19 años	20-24 años	25-29 años	30-49 años		50-64 años	65 años y mas
48	Edema pulmonar y otras enfermedades respir.afec interstic	J80-J84	Total	34	34					1		1		2		2	3	24	1	
			Hombre	22	22						1		1		1		2		17	
			Mujer	12	12										1				3	7
49	Insuficiencia respiratoria	J96	Total	7	7												2	4	1	
			Hombre	6	6													2	4	
			Mujer	1	1															1
50	Apendicitis, hernia y obstrucción intestinal	K35-K46 K56	Total	11	11												1	10		
			Hombre	7	7													1	6	
			Mujer	4	4															4
51	Cirrosis y otras enfermedades del hígado	K70-K76	Total	56	56						1		1	1		10	13	30		
			Hombre	33	33							1		1	1		7	5	18	
			Mujer	23	23												3	8	12	
52	Enfermedades del sistema osteomuscular y tejido conjuntivo	M00-M99	Total	2	2													2		
			Mujer	2	2														2	
53	Enfermedades del sistema urinario	N00-N39	Total	61	61												4	9	46	
			Hombre	37	37													3	3	31
54	Embarazo, parto y puerperio	O00-O99	Total	6	6									1	2	2	1			
			Mujer	6	6										1	2	2	1		
55	Ciertas afecciones originadas en el período prenatal	P00-P96	Total	22	22		13	5		4										
			Hombre	17	17		10	4		3										
			Mujer	5	5		3	1		1										
56	Malformaciones congénitas, deformidades y anomalías cromosómicas	Q00-Q99	Total	18	18		5	1		5		2	2				1	2		
			Hombre	8	8		2			2		1	1					1	1	
			Mujer	10	10		3	1		3		1	1					1	1	
57	Accidentes de transporte terrestre	V00-V89	Total	50	50						2	4	2	5	7	2	13	2	12	
			Hombre	41	41							1	3	1	5	7	1	12	2	8
			Mujer	9	9							1	1	1			1	1		4
58	Caidas accidentales	W00-W19	Total	40	37	3					1			3		3	9	4	20	
			Hombre	31	28	3									3		1	9	4	14
			Mujer	9	9							1					2			6
59	Disparo de arma de fuego no intencional	W32-W34	Total	3	3									1			1	1		
			Hombre	3	3											1			1	
60	Ahogamiento y sumersión accidentales	W65-W74	Total	27	21	6					1	3	1	1	2	2	6	5	3	
			Hombre	24	19	5					1	3		1	2	2	4	5	3	3
			Mujer	3	2	1							1							
61	Accidentes que obstruyen la respiración	W75-W84	Total	6	4	2								1			3	1		
			Hombre	6	4	2									1			3	1	
62	Envenenamiento accidental	X40-X49	Total	12	11	1							1		2	3	4	1	1	
			Hombre	10	9	1									2	3	4	1		
			Mujer	2	2									1						1
63	Lesiones autoinflingidas intencionalmente (suicidio)	X60-X84	Total	19	17	2								4	1	3	6	2	3	
			Hombre	11	9	2									2	1	2	4	1	1



Cuadro No. 15 Defunciones totales por tipo de certificación y grupos de edad, según sexo y causas de muerte  
Lista corta de agrupamiento de las principales causas de muerte CIE - 10 (Recomendada por la OMS)

Código Lista	Provincia: Loja			Total	Certificado		Menores de 1 año					Mayores de 1 año						Edad ignorada	
	Causas de defunción	Códigos de agrupamiento	Sexo		Con certif	Sin certif	menor a 7 días	7-27 días	28-29 días	1-11 meses	1-4 años	5-9 años	10-14 años	15-19 años	20-24 años	25-29 años	30-49 años		50-64 años
64	Agresiones (homicidios)	X85-Y09	Mujer	8	8									2		1	2	1	2
			<b>Total</b>	<b>11</b>	<b>9</b>	<b>2</b>											2	4	3
65	Eventos de intención no determinada	Y10-Y34	Hombre	9	7	2										1	4	2	2
			Mujer	2	2												1		1
65	Eventos de intención no determinada	Y10-Y34	<b>Total</b>	<b>13</b>	<b>10</b>	<b>3</b>								<b>3</b>	<b>3</b>	<b>1</b>	<b>2</b>	<b>3</b>	<b>1</b>
			Hombre	11	8	3									2	2	1	2	3
88	Resto	Resto de causas	Mujer	2	2									1	1				
			<b>Total</b>	<b>201</b>	<b>197</b>	<b>4</b>	<b>1</b>		<b>1</b>	<b>1</b>	<b>6</b>		<b>1</b>	<b>3</b>	<b>2</b>	<b>4</b>	<b>32</b>	<b>35</b>	<b>115</b>
99	Causas mal definidas	R00-R99	Hombre	114	111	3	1		1	1	1		1	2	1	4	21	17	64
			Mujer	87	86	1					5				1	1		11	18
99	Causas mal definidas	R00-R99	<b>Total</b>	<b>537</b>	<b>116</b>	<b>421</b>		<b>1</b>	<b>3</b>	<b>12</b>	<b>6</b>	<b>2</b>	<b>4</b>	<b>5</b>	<b>5</b>	<b>35</b>	<b>56</b>	<b>405</b>	<b>3</b>
			Hombre	300	63	237					2	5	4	2	3	3	2	20	33
			Mujer	237	53	184		1	1	7	2		1	2	3	15	23	181	1

Fuente: Base de datos de nacimientos y defunciones 2012



Cuadro No. 15 Defunciones totales por tipo de certificación y grupos de edad, según sexo y causas de muerte  
Lista corta de agrupamiento de las principales causas de muerte CIE - 10 (Recomendada por la OMS)

Código Lista	Provincia: Los Ríos			Total	Certificado		Menores de 1 año			Mayores de 1 año									Edad ignorada
	Causas de defunción	Códigos de agrupamiento	Sexo		Con certif	Sin certif	menor a 7 días	7-27 días	1-11 meses	1-4 años	5-9 años	10-14 años	15-19 años	20-24 años	25-29 años	30-49 años	50-64 años	65 años y mas	
	<b>Total</b>			<b>3.605</b>	<b>3.283</b>	<b>322</b>	<b>65</b>	<b>19</b>	<b>61</b>	<b>43</b>	<b>20</b>	<b>23</b>	<b>96</b>	<b>157</b>	<b>154</b>	<b>553</b>	<b>628</b>	<b>1.781</b>	<b>5</b>
			Hombre	2.230	1.959	271	38	11	25	23	7	13	72	131	123	388	373	1.022	4
			Mujer	1.375	1.324	51	27	8	36	20	13	10	24	26	31	165	255	759	1
01	Enfermedades infecciosas intestinales	A00-A09	<b>Total</b>	<b>13</b>	<b>13</b>				<b>2</b>	<b>2</b>		<b>1</b>					<b>3</b>	<b>5</b>	
			Hombre	8	8				1	2							2	3	
			Mujer	5	5				1			1					1	2	
02	Tuberculosis	A15-A19	<b>Total</b>	<b>30</b>	<b>30</b>						<b>1</b>			<b>1</b>		<b>3</b>	<b>8</b>	<b>17</b>	
			Hombre	17	17									1		1	4	11	
			Mujer	13	13						1					2	4	6	
03	Enfermedades transmitidas por vectores y rabia	A20 A44 A75 A79 A82-A84 A852 A90-A98 B50-B57	<b>Total</b>	<b>4</b>	<b>4</b>												<b>2</b>	<b>1</b>	<b>1</b>
			Hombre	3	3												2	1	
			Mujer	1	1														1
04	Enfermedades inmunoprevenibles	A33-A37 A80 B01 B05 B06 B15 B16 B170 B180 B181 B26	<b>Total</b>	<b>2</b>	<b>2</b>												<b>1</b>	<b>1</b>	
			Hombre	2	2												1	1	
05	Meningitis	A39 A87 G00-G03	<b>Total</b>	<b>4</b>	<b>4</b>										<b>2</b>	<b>1</b>		<b>1</b>	
			Hombre	4	4										2	1		1	
06	Septicemia	A40-A41	<b>Total</b>	<b>20</b>	<b>20</b>						<b>1</b>			<b>1</b>		<b>2</b>	<b>2</b>	<b>14</b>	
			Hombre	11	11						1			1		1	2	8	
			Mujer	9	9											1	2	6	
07	Enfermedad por virus de la inmunodeficiencia (VIH)	B20-B24	<b>Total</b>	<b>94</b>	<b>94</b>									<b>14</b>	<b>16</b>	<b>54</b>	<b>7</b>	<b>3</b>	
			Hombre	68	68									9	11	41	5	2	
			Mujer	26	26									5	5	13	2	1	
08	Neoplasia maligna del esófago	C15	<b>Total</b>	<b>7</b>	<b>7</b>											<b>1</b>	<b>1</b>	<b>5</b>	
			Hombre	6	6											1	1	4	
			Mujer	1	1													1	
09	Neoplasia maligna del estómago	C16	<b>Total</b>	<b>108</b>	<b>108</b>									<b>1</b>		<b>10</b>	<b>25</b>	<b>72</b>	
			Hombre	67	67											3	17	47	
			Mujer	41	41									1		7	8	25	
10	Neoplasia maligna del colon, sigmoide, recto y ano	C18-C21	<b>Total</b>	<b>32</b>	<b>32</b>											<b>4</b>	<b>12</b>	<b>16</b>	
			Hombre	16	16											2	4	10	
			Mujer	16	16											2	8	6	
11	Neoplasia maligna del hígado y de las vías biliares	C22	<b>Total</b>	<b>37</b>	<b>37</b>											<b>4</b>	<b>15</b>	<b>18</b>	
			Hombre	15	15											2	7	6	
			Mujer	22	22											2	8	12	
12	Neoplasia maligna de la vesícula biliar y de otras	C23 C24	<b>Total</b>	<b>1</b>	<b>1</b>													<b>1</b>	
			Mujer	1	1													1	
13	Neoplasia maligna de páncreas	C25	<b>Total</b>	<b>15</b>	<b>15</b>											<b>1</b>	<b>6</b>	<b>8</b>	

Cuadro No. 15 Defunciones totales por tipo de certificación y grupos de edad, según sexo y causas de muerte  
Lista corta de agrupamiento de las principales causas de muerte CIE - 10 (Recomendada por la OMS)

Código Lista	Provincia: Los Ríos			Total	Certificado		Menores de 1 año			Mayores de 1 año								Edad ignorada	
	Causas de defunción	Códigos de agrupamiento	Sexo		Con certif	Sin certif	menor a 7 días	7-27 días	1-11 meses	1-4 años	5-9 años	10-14 años	15-19 años	20-24 años	25-29 años	30-49 años	50-64 años		65 años y mas
			Hombre	4	4											1	2	1	
			Mujer	11	11												4	7	
14	Neoplasia maligna de laringe	C32	<b>Total</b>	<b>4</b>	<b>4</b>												<b>2</b>	<b>2</b>	
			Hombre	3	3												2	1	
			Mujer	1	1														1
15	Neoplasia maligna de la tráquea, bronquios y pulmón	C33 C34	<b>Total</b>	<b>50</b>	<b>50</b>								1		2	14	33		
			Hombre	33	33											1	7	25	
			Mujer	17	17								1		1	7	8		
16	Melanoma y otra neoplasia maligna de la piel	C43 C44	<b>Total</b>	<b>10</b>	<b>10</b>												<b>2</b>	<b>8</b>	
			Hombre	5	5												1	4	
			Mujer	5	5												1	4	
17	Neoplasia maligna de la mama	C50	<b>Total</b>	<b>20</b>	<b>20</b>											6	4	10	
			Hombre	1	1														1
			Mujer	19	19											6	4	9	
18	Neoplasia maligna del útero	C53-C55	<b>Total</b>	<b>41</b>	<b>41</b>											10	14	17	
			Mujer	41	41											10	14	17	
19	Neoplasia maligna del ovario	C56	<b>Total</b>	<b>4</b>	<b>4</b>												2	2	
			Mujer	4	4												2	2	
20	Neoplasia maligna de la próstata	C61	<b>Total</b>	<b>58</b>	<b>58</b>												6	52	
			Hombre	58	58												6	52	
21	Neoplasia maligna del riñón, excepto pelvis renal	C64	<b>Total</b>	<b>6</b>	<b>6</b>											2	3	1	
			Hombre	2	2													1	1
			Mujer	4	4											2	2		
22	Neoplasia maligna de la vejiga urinaria	C67	<b>Total</b>	<b>5</b>	<b>5</b>												1	4	
			Hombre	1	1														1
			Mujer	4	4													1	3
23	Neoplasia maligna del encéfalo	C71	<b>Total</b>	<b>21</b>	<b>21</b>						2			1		8	2	8	
			Hombre	13	13						1					6	2	6	
			Mujer	8	8						1			1		2	2	2	
24	Neoplasia maligna del tejido linfático, hematopoyético y afines	C81-C96	<b>Total</b>	<b>33</b>	<b>33</b>					1	1	1	4	2	3	5	2	14	
			Hombre	21	21					1			2	1	2	3	1	11	
			Mujer	12	12						1	1	2	1	1	2	1	3	
25	Neoplasias benignas in situ y de comportamiento incierto	D00-D48	<b>Total</b>	<b>19</b>	<b>19</b>					1				1		4	4	9	
			Hombre	9	9									1		2	1	5	
			Mujer	10	10					1						2	3	4	
26	Diabetes Mellitus	E10-E14	<b>Total</b>	<b>320</b>	<b>320</b>								1	1	4	30	85	199	
			Hombre	151	151										1	15	43	92	
			Mujer	169	169								1	1	3	15	42	107	
27	Desnutrición y anemias nutricionales	D50-D53 E40-E64	<b>Total</b>	<b>25</b>	<b>25</b>			1	1				1			2	3	16	1
			Hombre	14	14			1									2	10	1
			Mujer	11	11				1				1			2	1	6	
28	BTrastornos de los líquidos, electrolitos, y equil AB	E86-E87	<b>Total</b>	<b>7</b>	<b>7</b>								1					6	

Cuadro No. 15 Defunciones totales por tipo de certificación y grupos de edad, según sexo y causas de muerte  
Lista corta de agrupamiento de las principales causas de muerte CIE - 10 (Recomendada por la OMS)

Código Lista	Provincia: Los Ríos			Total	Certificado		Menores de 1 año			Mayores de 1 año									Edad ignorada
	Causas de defunción	Códigos de agrupamiento	Sexo		Con certif	Sin certif	menor a 7 días	7-27 días	1-11 meses	1-4 años	5-9 años	10-14 años	15-19 años	20-24 años	25-29 años	30-49 años	50-64 años	65 años y mas	
			Hombre	4	4							1						3	
			Mujer	3	3													3	
29	Demencia y enfermedad de Alzheimer	F01 F03 G30	<b>Total</b>	<b>11</b>	<b>11</b>													<b>11</b>	
			Hombre	3	3													3	
			Mujer	8	8													8	
30	Trastornos mentales y del comportamiento por uso de sustancias psicotrópicas	F10-F19	<b>Total</b>	<b>7</b>	<b>7</b>											2		<b>5</b>	
			Hombre	6	6											2		4	
			Mujer	1	1													1	
31	Enfermedad de Parkinson	G20	<b>Total</b>	<b>7</b>	<b>7</b>												2	<b>5</b>	
			Hombre	4	4												1	3	
			Mujer	3	3												1	2	
32	Epilepsia y estado de mal epiléptico	G40 G41	<b>Total</b>	<b>11</b>	<b>11</b>						1	1	1		4	2		<b>2</b>	
			Hombre	5	5						1	1			2	1			
			Mujer	6	6								1		2	1		2	
33	Enfermedades cardíacas reumáticas crónicas	I05-I09	<b>Total</b>	<b>8</b>	<b>8</b>									1	2	1		<b>4</b>	
			Hombre	3	3										1	1		1	
			Mujer	5	5									1	1			3	
34	Enfermedades hipertensivas	I10-I15	<b>Total</b>	<b>437</b>	<b>437</b>									3	4	31	86	<b>313</b>	
			Hombre	252	252									3	3	20	51	175	
			Mujer	185	185									1	11	35		138	
35	Enfermedades isquémicas del corazón	I20-I25	<b>Total</b>	<b>110</b>	<b>110</b>									1	3	10	24	<b>72</b>	
			Hombre	68	68									1	2	7	18	40	
			Mujer	42	42										1	3	6	32	
36	Enfermedad cardiopulmonar y enfermedad de la circulación pulmonar	I26-I28	<b>Total</b>	<b>17</b>	<b>17</b>							1				2	2	<b>12</b>	
			Hombre	8	8							1				1	1	5	
			Mujer	9	9											1	1	7	
37	Trastornos valvulares no reumáticos	I34-I38	<b>Total</b>	<b>2</b>	<b>2</b>												1	<b>1</b>	
			Hombre	2	2													1	
38	Cardiomiopatía	I42	<b>Total</b>	<b>13</b>	<b>13</b>			1		1		1			2	1		<b>7</b>	
			Hombre	9	9							1			1	1		6	
			Mujer	4	4			1		1					1			1	
39	Paro cardíaco	I46	<b>Total</b>	<b>4</b>	<b>4</b>										1	1		<b>2</b>	
			Hombre	2	2										1			1	
			Mujer	2	2												1	1	
40	Arritmias cardíacas	I47-I49	<b>Total</b>	<b>8</b>	<b>8</b>												1	<b>7</b>	
			Hombre	4	4													4	
			Mujer	4	4												1	3	
41	Insuficiencia cardíaca, complicaciones y enfermedades mal definidas	I50-I51	<b>Total</b>	<b>102</b>	<b>102</b>			1	2			3		1	12	13		<b>70</b>	
			Hombre	66	66			1	2			2		1	7	10		43	
			Mujer	36	36							1			5	3		27	
42	Enfermedades cerebrovasculares	I60-I69	<b>Total</b>	<b>212</b>	<b>212</b>			1				2		3	19	37		<b>150</b>	
			Hombre	123	123			1				2		2	15	22		81	
			Mujer	89	89									1	4	15		69	
43	Aterosclerosis	I70	<b>Total</b>	<b>7</b>	<b>7</b>												2	<b>5</b>	
			Hombre	3	3												1	2	

Cuadro No. 15 Defunciones totales por tipo de certificación y grupos de edad, según sexo y causas de muerte  
Lista corta de agrupamiento de las principales causas de muerte CIE - 10 (Recomendada por la OMS)

Código Lista	Provincia: Los Ríos			Total	Certificado		Menores de 1 año			Mayores de 1 año							Edad ignorada		
	Causas de defunción	Códigos de agrupamiento	Sexo		Con certif	Sin certif	menor a 7 días	7-27 días	1-11 meses	1-4 años	5-9 años	10-14 años	15-19 años	20-24 años	25-29 años	30-49 años		50-64 años	65 años y mas
44	Aneurisma y disección aórticos	I71	Mujer	4	4												1	3	
			<b>Total</b>	<b>4</b>	<b>4</b>													1	3
45	Enfermedades respiratorias agudas excepto influenz ay neumonía	J00-J06 J20-J22	Hombre	4	4												1	3	
			<b>Total</b>	<b>7</b>	<b>7</b>					1				1					5
46	Influenza y neumonía	J10-J18	Hombre	3	3				1					1				1	
			Mujer	4	4														4
<b>Total</b>	<b>117</b>	<b>117</b>				6	4	2	3			6	2	11	10		73		
47	Enfermedades crónicas de las vías respiratorias inferiores	J40-J47	Hombre	74	74			4	3	1	2		3	2	8	5		46	
			Mujer	43	43			2	1	1	1		3		3	5		27	
<b>Total</b>	<b>41</b>	<b>41</b>										1	1	2	2		35		
48	Edema pulmonar y otras enfermedades respir.afec interstic	J80-J84	Hombre	24	24								1	1	2	1		19	
			Mujer	17	17					1		1				1	2		16
<b>Total</b>	<b>26</b>	<b>26</b>						1		1		1	1	2	5		15		
49	Insuficiencia respiratoria	J96	Hombre	12	12								1	1	1	2		7	
			Mujer	14	14			1			1					1	3		8
<b>Total</b>	<b>9</b>	<b>9</b>										1		1	2		5		
50	Apendicitis, hernia y obstrucción intestinal	K35-K46 K56	Hombre	4	4										1			3	
			Mujer	5	5								1			2		2	
<b>Total</b>	<b>12</b>	<b>12</b>						2							2		8		
51	Cirrosis y otras enfermedades del hígado	K70-K76	Hombre	5	5			1								2		2	
			Mujer	7	7			1									6		6
<b>Total</b>	<b>134</b>	<b>134</b>					1	1						25	37		70		
52	Enfermedades del sistema osteomuscular y tejido conjuntivo	M00-M99	Hombre	82	82			1							17	26		38	
			Mujer	52	52					1						8	11		32
<b>Total</b>	<b>10</b>	<b>10</b>										2	1	1	1		5		
53	Enfermedades del sistema urinario	N00-N39	Hombre	1	1													1	
			Mujer	9	9								2	1		1	1		4
<b>Total</b>	<b>124</b>	<b>124</b>									1	3	2	1	10	23	84		
54	Embarazo, parto y puerperio	O00-O99	Hombre	75	75							1	1	1	1	6	15	50	
			Mujer	49	49								2	1		4	8	34	
<b>Total</b>	<b>8</b>	<b>8</b>									1	1	1	5					
55	Ciertas afecciones originadas en el período prenatal	P00-P96	Hombre	8	8								1	1	1	5			
			Mujer	8	8									1	1	1	5		
<b>Total</b>	<b>90</b>	<b>90</b>				52	12	26											
56	Malformaciones congénitas, deformidades y anomalías cromosómicas	Q00-Q99	Hombre	46	46		31	7	8										
			Mujer	44	44		21	5	18										
<b>Total</b>	<b>40</b>	<b>40</b>				11	6	10	5	1		1		2	2	1	1		
57	Accidentes de transporte terrestre	V00-V89	Hombre	20	20		5	3	4	3			1		1	2		1	
			Mujer	20	20		6	3	6	2	1			1		1			1
<b>Total</b>	<b>278</b>	<b>169</b>	<b>109</b>						8	4	3	35	44	37	86	38	22	1	
58	Caidas accidentales	W00-W19	Hombre	26	18	8				3	2	3	32	42	33	80	35	21	1
			Mujer	26	18	8				5	2		3	2	4	6	3	1	
<b>Total</b>	<b>18</b>	<b>12</b>	<b>6</b>								1			3	7		7		

Cuadro No. 15 Defunciones totales por tipo de certificación y grupos de edad, según sexo y causas de muerte  
Lista corta de agrupamiento de las principales causas de muerte CIE - 10 (Recomendada por la OMS)

Código Lista	Provincia: Los Ríos			Total	Certificado		Menores de 1 año			Mayores de 1 año								Edad ignorada	
	Causas de defunción	Códigos de agrupamiento	Sexo		Con certif	Sin certif	menor a 7 días	7-27 días	1-11 meses	1-4 años	5-9 años	10-14 años	15-19 años	20-24 años	25-29 años	30-49 años	50-64 años		65 años y mas
			Hombre	13	8	5					1					3	5	4	
			Mujer	5	4	1											2	3	
59	Disparo de arma de fuego no intencional	W32-W34	<b>Total</b>	<b>1</b>	<b>1</b>											<b>1</b>			
			Hombre	1	1											1			
60	Ahogamiento y sumersión accidentales	W65-W74	<b>Total</b>	<b>26</b>	<b>15</b>	<b>11</b>				<b>3</b>	<b>2</b>		<b>6</b>	<b>2</b>	<b>1</b>	<b>6</b>	<b>4</b>	<b>2</b>	
			Hombre	21	11	10					1		6	2	1	5	4	2	
			Mujer	5	4	1				3	1						1		
61	Accidentes que obstruyen la respiración	W75-W84	<b>Total</b>	<b>2</b>	<b>2</b>										<b>1</b>			<b>1</b>	
			Hombre	2	2										1			1	
62	Envenenamiento accidental	X40-X49	<b>Total</b>	<b>2</b>		<b>2</b>								<b>1</b>				<b>1</b>	
			Hombre	2		2								1				1	
63	Lesiones autoinflingidas intencionalmente (suicidio)	X60-X84	<b>Total</b>	<b>56</b>	<b>34</b>	<b>22</b>						<b>1</b>	<b>13</b>	<b>8</b>	<b>14</b>	<b>12</b>	<b>4</b>	<b>4</b>	
			Hombre	43	26	17						1	7	7	10	11	4	3	
			Mujer	13	8	5							6	1	4	1		1	
64	Agresiones (homicidios)	X85-Y09	<b>Total</b>	<b>174</b>	<b>103</b>	<b>71</b>						<b>1</b>	<b>12</b>	<b>37</b>	<b>29</b>	<b>72</b>	<b>14</b>	<b>7</b>	<b>2</b>
			Hombre	159	95	64							12	36	27	63	14	6	1
			Mujer	15	8	7						1		1	2	9		1	1
65	Eventos de intención no determinada	Y10-Y34	<b>Total</b>	<b>65</b>	<b>51</b>	<b>14</b>				<b>4</b>		<b>3</b>	<b>5</b>	<b>12</b>	<b>8</b>	<b>20</b>	<b>7</b>	<b>6</b>	
			Hombre	55	42	13				3		1	3	10	8	20	6	4	
			Mujer	10	9	1				1		2	2	2			1	2	
88	Resto	Resto de causas	<b>Total</b>	<b>294</b>	<b>286</b>	<b>8</b>			<b>5</b>	<b>7</b>	<b>4</b>	<b>6</b>	<b>2</b>	<b>10</b>	<b>15</b>	<b>52</b>	<b>55</b>	<b>137</b>	<b>1</b>
			Hombre	161	156	5			2	5		3		7	10	24	28	81	1
			Mujer	133	130	3			3	2	4	3	2	3	5	28	27	56	
99	Causas mal definidas	R00-R99	<b>Total</b>	<b>121</b>	<b>42</b>	<b>79</b>	<b>2</b>		<b>4</b>	<b>4</b>	<b>1</b>			<b>3</b>	<b>3</b>	<b>4</b>	<b>18</b>	<b>82</b>	
			Hombre	77	23	54	2		2		1			3	2	3	10	54	
			Mujer	44	19	25			2	4					1	1	8	28	

Fuente: Base de datos de nacimientos y defunciones 2012



Cuadro No. 15 Defunciones totales por tipo de certificación y grupos de edad, según sexo y causas de muerte  
Lista corta de agrupamiento de las principales causas de muerte CIE - 10 (Recomendada por la OMS)

Código Lista	Provincia: Manabí			Total	Certificado		Menores de 1 año				Mayores de 1 año								Edad ignorada	
	Causas de defunción	Códigos de agrupamiento	Sexo		Con certif	Sin certif	menor a 7 días	7-27 días	28-29 días	1-11 meses	1-4 años	5-9 años	10-14 años	15-19 años	20-24 años	25-29 años	30-49 años	50-64 años		65 años y más
	<b>Total</b>			<b>6.106</b>	<b>4.690</b>	<b>1.416</b>	<b>72</b>	<b>15</b>	<b>1</b>	<b>91</b>	<b>72</b>	<b>45</b>	<b>67</b>	<b>109</b>	<b>167</b>	<b>171</b>	<b>735</b>	<b>1.032</b>	<b>3.522</b>	<b>7</b>
			Hombre	3.511	2.661	850	40	9	1	56	38	26	36	74	135	118	496	618	1.859	5
			Mujer	2.595	2.029	566	32	6		35	34	19	31	35	32	53	239	414	1.663	2
01	Enfermedades infecciosas intestinales	A00-A09	<b>Total</b>	<b>12</b>	<b>12</b>					<b>3</b>	<b>2</b>	<b>2</b>					<b>1</b>		<b>4</b>	
			Hombre	6	6					1	2	1					1		1	
			Mujer	6	6					2	1	1							3	
02	Tuberculosis	A15-A19	<b>Total</b>	<b>19</b>	<b>19</b>											<b>2</b>	<b>3</b>	<b>2</b>	<b>12</b>	
			Hombre	12	12											1	2	2	7	
			Mujer	7	7											1	1		5	
03	Enfermedades transmitidas por vectores y rabia	A20 A44 A75 A79 A82-A84 A852 A90-A98 B50-B57	<b>Total</b>	<b>17</b>	<b>17</b>					<b>3</b>	<b>2</b>	<b>2</b>	<b>1</b>	<b>1</b>		<b>3</b>	<b>1</b>	<b>2</b>	<b>2</b>	
			Hombre	8	8						1	2	1	1		2	1			
			Mujer	9	9					3	1	1	1		1		2	2		
04	Enfermedades inmunoprevenibles	A33-A37 A80 B01 B05 B06 B15 B16 B170 B180 B181 B26	<b>Total</b>	<b>1</b>	<b>1</b>													<b>1</b>		
			Mujer	1	1													1		
05	Meningitis	A39 A87 G00-G03	<b>Total</b>	<b>6</b>	<b>6</b>						<b>1</b>				<b>1</b>	<b>1</b>	<b>1</b>	<b>1</b>	<b>1</b>	
			Hombre	3	3										1	1		1		
			Mujer	3	3						1						1		1	
06	Septicemia	A40-A41	<b>Total</b>	<b>59</b>	<b>59</b>					<b>2</b>	<b>1</b>	<b>1</b>	<b>1</b>	<b>2</b>	<b>5</b>	<b>9</b>	<b>38</b>			
			Hombre	35	35					2		1	1	2	2	2	25			
			Mujer	24	24						1				3	7	13			
07	Enfermedad por virus de la inmunodeficiencia (VIH)	B20-B24	<b>Total</b>	<b>62</b>	<b>62</b>					<b>1</b>				<b>3</b>	<b>10</b>	<b>33</b>	<b>10</b>	<b>5</b>		
			Hombre	52	52					1				2	8	27	9	5		
			Mujer	10	10									1	2	6	1			
08	Neoplasia maligna del esófago	C15	<b>Total</b>	<b>13</b>	<b>13</b>											<b>1</b>	<b>3</b>	<b>9</b>		
			Hombre	13	13											1	3	9		
09	Neoplasia maligna del estómago	C16	<b>Total</b>	<b>120</b>	<b>120</b>							<b>1</b>				<b>16</b>	<b>28</b>	<b>75</b>		
			Hombre	63	63							1				7	20	35		
			Mujer	57	57											9	8	40		
10	Neoplasia maligna del colon, sigmoide, recto y ano	C18-C21	<b>Total</b>	<b>56</b>	<b>56</b>								<b>1</b>		<b>1</b>	<b>8</b>	<b>8</b>	<b>38</b>		
			Hombre	30	30									1	1	5	3	20		
			Mujer	26	26											3	5	18		
11	Neoplasia maligna del hígado y de las vías biliares	C22	<b>Total</b>	<b>62</b>	<b>62</b>										<b>1</b>	<b>3</b>	<b>16</b>	<b>42</b>		
			Hombre	35	35										1	1	9	24		
			Mujer	27	27											2	7	18		
12	Neoplasia maligna de la vesícula biliar y de otras	C23 C24	<b>Total</b>	<b>13</b>	<b>13</b>											<b>1</b>	<b>6</b>	<b>6</b>		
			Hombre	7	7											1	4	2		
			Mujer	6	6												2	4		



Cuadro No. 15 Defunciones totales por tipo de certificación y grupos de edad, según sexo y causas de muerte  
Lista corta de agrupamiento de las principales causas de muerte CIE - 10 (Recomendada por la OMS)

Código Lista	Provincia: Manabí			Total	Certificado		Menores de 1 año				Mayores de 1 año								Edad ignorada						
	Causas de defunción	Códigos de agrupamiento	Sexo		Con certif	Sin certif	menor a 7 días	7-27 días	28-29 días	1-11 meses	1-4 años	5-9 años	10-14 años	15-19 años	20-24 años	25-29 años	30-49 años	50-64 años		65 años y más					
13	Neoplasia maligna de páncreas	C25	<b>Total</b>	<b>16</b>	<b>16</b>														2	6	8				
			Hombre	8	8																1	4	3		
			Mujer	8	8																	1	2	5	
14	Neoplasia maligna de laringe	C32	<b>Total</b>	<b>12</b>	<b>12</b>																2	10			
			Hombre	9	9																	2	7		
			Mujer	3	3																			3	
15	Neoplasia maligna de la tráquea, bronquios y pulmón	C33 C34	<b>Total</b>	<b>58</b>	<b>58</b>														1	9	6	42			
			Hombre	33	33																1	5	3	24	
			Mujer	25	25																		4	3	18
16	Melanoma y otra neoplasia maligna de la piel	C43 C44	<b>Total</b>	<b>12</b>	<b>12</b>																3	1	8		
			Hombre	8	8																		2	1	5
			Mujer	4	4																			1	
17	Neoplasia maligna de la mama	C50	<b>Total</b>	<b>21</b>	<b>21</b>															1	2	9	9		
			Mujer	21	21																	1	2	9	9
18	Neoplasia maligna del útero	C53-C55	<b>Total</b>	<b>38</b>	<b>38</b>								1		1	8	12					16			
			Mujer	38	38										1		1	8	12					16	
19	Neoplasia maligna del ovario	C56	<b>Total</b>	<b>9</b>	<b>9</b>															1	1	5	2		
			Mujer	9	9																	1	1	5	2
20	Neoplasia maligna de la próstata	C61	<b>Total</b>	<b>64</b>	<b>64</b>																	7	57		
			Hombre	64	64																			7	57
21	Neoplasia maligna del riñón, excepto pelvis renal	C64	<b>Total</b>	<b>10</b>	<b>10</b>																2	5	3		
			Hombre	8	8																		2	4	2
			Mujer	2	2																				1
22	Neoplasia maligna de la vejiga urinaria	C67	<b>Total</b>	<b>4</b>	<b>4</b>																	1	3		
			Hombre	3	3																			1	2
			Mujer	1	1																				
23	Neoplasia maligna del encéfalo	C71	<b>Total</b>	<b>9</b>	<b>9</b>								1								4	4			
			Hombre	2	2																		1	1	
			Mujer	7	7																		3	3	
24	Neoplasia maligna del tejido linfático, hematopoyético y afines	C81-C96	<b>Total</b>	<b>91</b>	<b>91</b>							5	3	4	6	5	5	21	16			26			
			Hombre	55	55									2	2	1	5	4	2	13	14			12	
			Mujer	36	36									3	1	3	1	1	3	8	2			14	
25	Neoplasias benignas in situ y de comportamiento incierto	D00-D48	<b>Total</b>	<b>26</b>	<b>26</b>									3				1	2	5		15			
			Hombre	17	17											3					3			11	
			Mujer	9	9															1	2	2		4	
26	Diabetes Mellitus	E10-E14	<b>Total</b>	<b>504</b>	<b>504</b>							1		1	4	1	32	151	313			1			
			Hombre	262	262									1		1	3	19	88	150					
			Mujer	242	242												1	1	13	63	163				1
27	Desnutrición y anemias nutricionales	D50-D53 E40-E64	<b>Total</b>	<b>15</b>	<b>15</b>									1				1	1	12					
			Hombre	6	6																	1	5		
			Mujer	9	9																		1	7	
28	Trastornos de los líquidos, electrolitos, y equil AB	E86-E87	<b>Total</b>	<b>9</b>	<b>9</b>							2									1	6			

Cuadro No. 15 Defunciones totales por tipo de certificación y grupos de edad, según sexo y causas de muerte  
Lista corta de agrupamiento de las principales causas de muerte CIE - 10 (Recomendada por la OMS)

Código Lista	Provincia: Manabí			Total	Certificado		Menores de 1 año				Mayores de 1 año								Edad ignorada		
	Causas de defunción	Códigos de agrupamiento	Sexo		Con certif	Sin certif	menor a 7 días	7-27 días	28-29 días	1-11 meses	1-4 años	5-9 años	10-14 años	15-19 años	20-24 años	25-29 años	30-49 años	50-64 años		65 años y más	
			Hombre	2	2							1						1			
			Mujer	7	7							1								6	
29	Demencia y enfermedad de Alzheimer	F01 F03 G30	<b>Total</b>	<b>22</b>	<b>22</b>															<b>3</b>	<b>19</b>
			Hombre	9	9															1	8
			Mujer	13	13															2	11
30	Trastornos mentales y del comportamiento por uso de sustancias psicotrópicas	F10-F19	<b>Total</b>	<b>9</b>	<b>8</b>	<b>1</b>									1		4	1			3
			Hombre	9	8	1									1		4	1			3
31	Enfermedad de Parkinson	G20	<b>Total</b>	<b>19</b>	<b>19</b>												1	2			16
			Hombre	10	10												1				9
			Mujer	9	9													2			7
32	Epilepsia y estado de mal epiléptico	G40 G41	<b>Total</b>	<b>16</b>	<b>16</b>								1	1		1	6	2			5
			Hombre	11	11									1			6	1			3
			Mujer	5	5										1		1	1			2
33	Enfermedades cardíacas reumáticas crónicas	I05-I09	<b>Total</b>	<b>4</b>	<b>4</b>															3	1
			Mujer	4	4															3	1
34	Enfermedades hipertensivas	I10-I15	<b>Total</b>	<b>462</b>	<b>462</b>							1		1	2	1	17	80			360
			Hombre	268	268										2		12	50			204
			Mujer	194	194							1		1		1	5	30			156
35	Enfermedades isquémicas del corazón	I20-I25	<b>Total</b>	<b>197</b>	<b>197</b>										1		16	42			138
			Hombre	122	122										1		11	34			76
			Mujer	75	75												5	8			62
36	Enfermedad cardiopulmonar y enfermedad de la circulación pulmonar	I26-I28	<b>Total</b>	<b>46</b>	<b>46</b>						1							2	5		38
			Hombre	23	23						1							1	2		19
			Mujer	23	23													1	3		19
37	Trastornos valvulares no reumáticos	I34-I38	<b>Total</b>	<b>6</b>	<b>6</b>														1	2	3
			Hombre	4	4															2	2
			Mujer	2	2														1		1
38	Cardiomiopatía	I42	<b>Total</b>	<b>10</b>	<b>10</b>									1			4	1			4
			Hombre	6	6									1			1	1			3
			Mujer	4	4												3				1
39	Paro cardíaco	I46	<b>Total</b>	<b>73</b>	<b>73</b>							2	1				5	12			53
			Hombre	42	42							2	1				4	8			27
			Mujer	31	31												1	4			26
40	Arritmias cardíacas	I47-I49	<b>Total</b>	<b>10</b>	<b>10</b>									1			2	1			6
			Hombre	4	4									1							3
			Mujer	6	6												2	1			3
41	Insuficiencia cardíaca, complicaciones y enfermedades mal definidas	I50-I51	<b>Total</b>	<b>119</b>	<b>119</b>						1		1		2	1	6	18			90
			Hombre	79	79								1		2		5	9			62
			Mujer	40	40						1					1	1	9			28
42	Enfermedades cerebrovasculares	I60-I69	<b>Total</b>	<b>390</b>	<b>390</b>									4		3	28	74			281
			Hombre	206	206											1	16	44			145
			Mujer	184	184									4		2	12	30			136
43	Aterosclerosis	I70	<b>Total</b>	<b>9</b>	<b>9</b>													2			7
			Hombre	3	3													1			2
			Mujer	6	6													1			5

Cuadro No. 15 Defunciones totales por tipo de certificación y grupos de edad, según sexo y causas de muerte  
Lista corta de agrupamiento de las principales causas de muerte CIE - 10 (Recomendada por la OMS)

Código Lista	Provincia: Manabí			Total	Certificado		Menores de 1 año				Mayores de 1 año							Edad ignorada				
	Causas de defunción	Códigos de agrupamiento	Sexo		Con certif	Sin certif	menor a 7 días	7-27 días	28-29 días	1-11 meses	1-4 años	5-9 años	10-14 años	15-19 años	20-24 años	25-29 años	30-49 años		50-64 años	65 años y más		
44	Aneurisma y disección aórticos	I71	Total	14	14												2	3	9			
			Hombre	10	10													1	3	6		
			Mujer	4	4														1		3	
45	Enfermedades respiratorias agudas excepto influenza y neumonía	J00-J06 J20-J22	Total	5	5					1	1	1		1						1		
			Hombre	3	3						1				1							1
			Mujer	2	2							1		1								
46	Influenza y neumonía	J10-J18	Total	181	181					4	8	3		3	4	3	11	15	130			
			Hombre	85	85						4	5			2	1	1	5	6	61		
			Mujer	96	96							3	3		1	3	2	6	9	69		
47	Enfermedades crónicas de las vías respiratorias inferiores	J40-J47	Total	90	90							1					1	1	87			
			Hombre	51	51													1	1	49		
			Mujer	39	39								1								38	
48	Edema pulmonar y otras enfermedades respir. afec. interstic	J80-J84	Total	51	51								1				4	11	35			
			Hombre	25	25													2	6	17		
			Mujer	26	26									1				2	5	18		
49	Insuficiencia respiratoria	J96	Total	8	8												1	2	5			
			Hombre	2	2															2		
			Mujer	6	6													1	2	3		
50	Apendicitis, hernia y obstrucción intestinal	K35-K46 K56	Total	23	23								1	1	1		2	2	15	1		
			Hombre	8	8									1				1	2	5	1	
			Mujer	15	15										1	1		1	2	10		
51	Cirrosis y otras enfermedades del hígado	K70-K76	Total	240	240					1						1	23	70	145			
			Hombre	119	119												1	13	40	65		
			Mujer	121	121							1						10	30	80		
52	Enfermedades del sistema osteomuscular y tejido conjuntivo	M00-M99	Total	21	21							1	2		2	1	5	4	5	1		
			Hombre	10	10									1			1	2	1	4	1	
			Mujer	11	11								1	1		2		3	3	1		
53	Enfermedades del sistema urinario	N00-N39	Total	124	124							1		2	1	2	14	23	81			
			Hombre	70	70								1		1	1	8	14	44			
			Mujer	54	54										1		6	9	37			
54	Embarazo, parto y puerperio	O00-O99	Total	25	24	1								6	3	8	8					
			Mujer	25	24	1									6	3	8	8				
55	Ciertas afecciones originadas en el período prenatal	P00-P96	Total	109	107	2	61	11	1	36												
			Hombre	65	64	1	34	7	1	23												
			Mujer	44	43	1	27	4		13												
56	Malformaciones congénitas, deformidades y anomalías cromosómicas	Q00-Q99	Total	58	58		10	1		22	8	3	3	3		1	4	2	1			
			Hombre	29	29		5	1		12	2	2	1	1		1	3	1				
			Mujer	29	29		5			10	6	1	2	2			1	1				
57	Accidentes de transporte terrestre	V00-V89	Total	225	134	91		1		4	6	13	15	29	33	68	31	25				
			Hombre	184	110	74		1			4	4	8	13	27	28	60	24	15			
			Mujer	41	24	17						2	5	2	2	5	8	7	10			
58	Caidas accidentales	W00-W19	Total	36	20	16							1		4	2	5	6	17	1		

Cuadro No. 15 Defunciones totales por tipo de certificación y grupos de edad, según sexo y causas de muerte  
Lista corta de agrupamiento de las principales causas de muerte CIE - 10 (Recomendada por la OMS)

Código Lista	Provincia: Manabí			Total	Certificado		Menores de 1 año				Mayores de 1 año								Edad ignorada
	Causas de defunción	Códigos de agrupamiento	Sexo		Con certif	Sin certif	menor a 7 días	7-27 días	28-29 días	1-11 meses	1-4 años	5-9 años	10-14 años	15-19 años	20-24 años	25-29 años	30-49 años	50-64 años	
			Hombre	21	12	9								4	1	4	5	6	1
			Mujer	15	8	7						1			1	1	1	11	
59	Disparo de arma de fuego no intencional	W32-W34	<b>Total</b>	<b>2</b>	<b>1</b>	<b>1</b>									<b>1</b>		<b>1</b>		
			Hombre	1	1												1		
			Mujer	1		1									1				
60	Ahogamiento y sumersión accidentales	W65-W74	<b>Total</b>	<b>39</b>	<b>20</b>	<b>19</b>					3	2	4	1	3	4	13	6	3
			Hombre	33	17	16					2	2	1	1	3	4	12	5	3
			Mujer	6	3	3					1		3				1	1	
61	Accidentes que obstruyen la respiración	W75-W84	<b>Total</b>	<b>4</b>	<b>1</b>	<b>3</b>				1					1		1		1
			Hombre	4	1	3				1					1		1		1
62	Envenenamiento accidental	X40-X49	<b>Total</b>	<b>3</b>	<b>1</b>	<b>2</b>								1			1	1	
			Hombre	2	1	1											1	1	
			Mujer	1		1								1					
63	Lesiones autoinflingidas intencionalmente (suicidio)	X60-X84	<b>Total</b>	<b>71</b>	<b>27</b>	<b>44</b>							3	15	8	8	18	14	5
			Hombre	59	21	38							2	14	4	8	15	11	5
			Mujer	12	6	6							1	1	4		3	3	
64	Agresiones (homicidios)	X85-Y09	<b>Total</b>	<b>179</b>	<b>91</b>	<b>88</b>							1	12	34	29	77	18	8
			Hombre	164	81	83								9	33	26	71	18	7
			Mujer	15	10	5							1	3	1	3	6		1
65	Eventos de intención no determinada	Y10-Y34	<b>Total</b>	<b>139</b>	<b>90</b>	<b>49</b>				1	4	3	4	14	22	15	40	14	21
			Hombre	118	73	45				1	2	2	3	11	21	11	36	13	17
			Mujer	21	17	4				2	1	1	3	1	4	4	1	4	4
88	Resto	Resto de causas	<b>Total</b>	<b>407</b>	<b>387</b>	<b>20</b>		1		5	8	7	11	9	16	14	62	80	193
			Hombre	215	202	13				3	2	4	7	7	8	9	40	39	95
			Mujer	192	185	7		1		2	6	3	4	2	8	5	22	41	98
99	Causas mal definidas	R00-R99	<b>Total</b>	<b>1.322</b>	<b>243</b>	<b>1.079</b>	1	1	9	22	8	5	11	18	12	118	171	945	1
			Hombre	696	130	566	1		6	14	4	1	6	14	6	66	95	483	
			Mujer	626	113	513		1	3	8	4	4	5	4	6	52	76	462	1

Fuente: Base de datos de nacimientos y defunciones 2012

Cuadro No. 15 Defunciones totales por tipo de certificación y grupos de edad, según sexo y causas de muerte  
Lista corta de agrupamiento de las principales causas de muerte CIE - 10 (Recomendada por la OMS)

Código Lista	Provincia: Morona Santiago			Total	Certificado		Menores de 1 año			Mayores de 1 año									Edad ignorada
	Causas de defunción	Códigos de agrupamiento	Sexo		Con certif	Sin certif	menor a 7 días	7-27 días	1-11 meses	1-4 años	5-9 años	10-14 años	15-19 años	20-24 años	25-29 años	30-49 años	50-64 años	65 años y más	
	<b>Total</b>			<b>456</b>	<b>353</b>	<b>103</b>	<b>4</b>	<b>5</b>	<b>15</b>	<b>20</b>	<b>10</b>	<b>15</b>	<b>28</b>	<b>13</b>	<b>15</b>	<b>50</b>	<b>58</b>	<b>222</b>	<b>1</b>
			Hombre	256	205	51	3	4	7	10	3	10	12	9	13	29	33	122	1
			Mujer	200	148	52	1	1	8	10	7	5	16	4	2	21	25	100	
01	Enfermedades infecciosas intestinales	A00-A09	<b>Total</b>	<b>4</b>	<b>4</b>				<b>1</b>				<b>1</b>					<b>2</b>	
			Hombre	2		2												2	
			Mujer	2		2			1				1						
02	Tuberculosis	A15-A19	<b>Total</b>	<b>2</b>	<b>2</b>													<b>1</b>	<b>1</b>
			Mujer	2	2													1	1
03	Enfermedades transmitidas por vectores y rabia	A20 A44 A75 A79 A82-A84 A852 A90-A98 B50-B57	<b>Total</b>	<b>1</b>	<b>1</b>							<b>1</b>							
			Hombre	1	1							1							
04	Enfermedades inmunoprevenibles	A33-A37 A80 B01 B05 B06 B15 B16 B170 B180 B181 B26	<b>Total</b>	<b>1</b>	<b>1</b>											<b>1</b>			
			Hombre	1	1											1			
05	Meningitis	A39 A87 G00-G03	<b>Total</b>	<b>1</b>	<b>1</b>														<b>1</b>
			Hombre	1	1														1
06	Septicemia	A40-A41	<b>Total</b>	<b>8</b>	<b>8</b>			<b>1</b>			<b>1</b>	<b>2</b>					<b>1</b>		<b>3</b>
			Hombre	5	5						1	1							3
			Mujer	3	3			1				1					1		
07	Enfermedad por virus de la inmunodeficiencia (VIH)	B20-B24	<b>Total</b>	<b>2</b>	<b>2</b>			<b>1</b>				<b>1</b>							
			Mujer	2	2			1				1							
09	Neoplasia maligna del estómago	C16	<b>Total</b>	<b>11</b>	<b>11</b>											<b>1</b>			<b>10</b>
			Hombre	6	6														6
			Mujer	5	5											1			4
10	Neoplasia maligna del colon, sigmoide, recto y ano	C18-C21	<b>Total</b>	<b>1</b>	<b>1</b>														<b>1</b>
			Mujer	1	1														1
11	Neoplasia maligna del hígado y de las vías biliares	C22	<b>Total</b>	<b>5</b>	<b>5</b>											<b>1</b>	<b>1</b>		<b>3</b>
			Hombre	2	2											1	1		
			Mujer	3	3														3
12	Neoplasia maligna de la vesícula biliar y de otras	C23 C24	<b>Total</b>	<b>2</b>	<b>2</b>														<b>2</b>
			Hombre	1	1														1
			Mujer	1	1														1
13	Neoplasia maligna de páncreas	C25	<b>Total</b>	<b>2</b>	<b>2</b>														<b>2</b>
			Hombre	1	1														1
			Mujer	1	1														1
15	Neoplasia maligna de la tráquea, bronquios y pulmón	C33 C34	<b>Total</b>	<b>2</b>	<b>2</b>														<b>2</b>
			Hombre	1	1														1
			Mujer	1	1														1



Cuadro No. 15 Defunciones totales por tipo de certificación y grupos de edad, según sexo y causas de muerte  
Lista corta de agrupamiento de las principales causas de muerte CIE - 10 (Recomendada por la OMS)

Código Lista	Provincia: Morona Santiago			Total	Certificado		Menores de 1 año			Mayores de 1 año							Edad ignorada				
	Causas de defunción	Códigos de agrupamiento	Sexo		Con certif	Sin certif	menor a 7 días	7-27 días	1-11 meses	1-4 años	5-9 años	10-14 años	15-19 años	20-24 años	25-29 años	30-49 años		50-64 años	65 años y más		
16	Melanoma y otra neoplasia maligna de la piel	C43 C44	<b>Total</b>	<b>2</b>	<b>2</b>											<b>1</b>	<b>1</b>				
			Hombre	1	1														1		
			Mujer	1	1															1	
17	Neoplasia maligna de la mama	C50	<b>Total</b>	<b>1</b>	<b>1</b>														<b>1</b>		
			Mujer	1	1															1	
18	Neoplasia maligna del útero	C53-C55	<b>Total</b>	<b>3</b>	<b>3</b>														<b>3</b>		
			Mujer	3	3															3	
20	Neoplasia maligna de la próstata	C61	<b>Total</b>	<b>1</b>	<b>1</b>														<b>1</b>		
			Hombre	1	1															1	
21	Neoplasia maligna del riñón, excepto pelvis renal	C64	<b>Total</b>	<b>1</b>	<b>1</b>														<b>1</b>		
			Hombre	1	1															1	
23	Neoplasia maligna del encéfalo	C71	<b>Total</b>	<b>2</b>	<b>2</b>													<b>1</b>	<b>1</b>		
			Mujer	2	2															1	
24	Neoplasia maligna del tejido linfático, hematopoyético y afines	C81-C96	<b>Total</b>	<b>9</b>	<b>9</b>						<b>1</b>	<b>1</b>					<b>2</b>	<b>5</b>			
			Hombre	5	5							1								4	
			Mujer	4	4									1					2		1
25	Neoplasias benignas in situ y de comportamiento incierto	D00-D48	<b>Total</b>	<b>7</b>	<b>7</b>						<b>1</b>	<b>1</b>			<b>1</b>		<b>1</b>	<b>3</b>			
			Hombre	2	2								1								1
			Mujer	5	5											1			1		2
26	Diabetes Mellitus	E10-E14	<b>Total</b>	<b>9</b>	<b>9</b>											<b>1</b>	<b>1</b>	<b>7</b>			
			Hombre	4	4														1		3
			Mujer	5	5													1			4
27	Desnutrición y anemias nutricionales	D50-D53 E40-E64	<b>Total</b>	<b>1</b>	<b>1</b>														<b>1</b>		
			Mujer	1	1																1
28	Trastornos de los líquidos, electrolitos, y equil AB	E86-E87	<b>Total</b>	<b>1</b>	<b>1</b>														<b>1</b>		
			Mujer	1	1																1
29	Demencia y enfermedad de Alzheimer	F01 F03 G30	<b>Total</b>	<b>1</b>	<b>1</b>														<b>1</b>		
			Hombre	1	1																1
30	Trastornos mentales y del comportamiento por uso de sustancias psicotrópicas	F10-F19	<b>Total</b>	<b>1</b>	<b>1</b>										<b>1</b>						
			Hombre	1	1											1					
32	Epilepsia y estado de mal epiléptico	G40 G41	<b>Total</b>	<b>1</b>	<b>1</b>														<b>1</b>		
			Mujer	1	1																1
33	Enfermedades cardíacas reumáticas crónicas	I05-I09	<b>Total</b>	<b>1</b>	<b>1</b>														<b>1</b>		
			Mujer	1	1																1
34	Enfermedades hipertensivas	I10-I15	<b>Total</b>	<b>16</b>	<b>16</b>												<b>2</b>	<b>1</b>	<b>13</b>		
			Hombre	8	8													1		7	
			Mujer	8	8													1	1	6	
35	Enfermedades isquémicas del corazón	I20-I25	<b>Total</b>	<b>8</b>	<b>8</b>											<b>2</b>	<b>1</b>	<b>5</b>			
			Hombre	5	5												2	1	2		
			Mujer	3	3																3
36	Enfermedad cardiopulmonar y enfermedad de la circulación pulmonar	I26-I28	<b>Total</b>	<b>1</b>	<b>1</b>														<b>1</b>		



Cuadro No. 15 Defunciones totales por tipo de certificación y grupos de edad, según sexo y causas de muerte  
Lista corta de agrupamiento de las principales causas de muerte CIE - 10 (Recomendada por la OMS)

Código Lista	Provincia: Morona Santiago			Total	Certificado		Menores de 1 año			Mayores de 1 año								Edad ignorada	
	Causas de defunción	Códigos de agrupamiento	Sexo		Con certif	Sin certif	menor a 7 días	7-27 días	1-11 meses	1-4 años	5-9 años	10-14 años	15-19 años	20-24 años	25-29 años	30-49 años	50-64 años		65 años y más
			Mujer	1	1														1
38	Cardiomiopatía	I42	<b>Total</b>	<b>1</b>	<b>1</b>														<b>1</b>
			Hombre	1	1														1
40	Arritmias cardíacas	I47-I49	<b>Total</b>	<b>2</b>	<b>2</b>														<b>2</b>
			Hombre	1	1														1
			Mujer	1	1														1
41	Insuficiencia cardíaca, complicaciones y enfermedades mal definidas	I50-I51	<b>Total</b>	<b>20</b>	<b>20</b>						2	1					2		15
			Hombre	15	15						1	1					1		12
			Mujer	5	5						1						1		3
42	Enfermedades cerebrovasculares	I60-I69	<b>Total</b>	<b>17</b>	<b>17</b>							2		1	1		4		9
			Hombre	11	11							1		1	1		1		7
			Mujer	6	6							1					3		2
44	Aneurisma y disección aórticos	I71	<b>Total</b>	<b>1</b>	<b>1</b>														<b>1</b>
			Mujer	1	1														1
46	Influenza y neumonía	J10-J18	<b>Total</b>	<b>43</b>	<b>43</b>			2	3	4	2	2				3	2		25
			Hombre	26	26			2	1	2		1					2		18
			Mujer	17	17				2	2	2	1				3			7
47	Enfermedades crónicas de las vías respiratorias inferiores	J40-J47	<b>Total</b>	<b>7</b>	<b>7</b>													2	5
			Hombre	4	4													2	2
			Mujer	3	3														3
48	Edema pulmonar y otras enfermedades respir.afec interstic	J80-J84	<b>Total</b>	<b>3</b>	<b>3</b>							1							2
			Hombre	2	2														2
			Mujer	1	1							1							
50	Apendicitis, hernia y obstrucción intestinal	K35-K46 K56	<b>Total</b>	<b>2</b>	<b>2</b>														2
			Hombre	2	2														2
51	Cirrosis y otras enfermedades del hígado	K70-K76	<b>Total</b>	<b>8</b>	<b>8</b>							1					4		3
			Hombre	5	5												3		2
			Mujer	3	3							1					1		1
53	Enfermedades del sistema urinario	N00-N39	<b>Total</b>	<b>9</b>	<b>9</b>							1			2	3			3
			Hombre	5	5							1			1	2			1
			Mujer	4	4										1	1			2
54	Embarazo, parto y puerperio	O00-O99	<b>Total</b>	<b>6</b>	<b>3</b>	<b>3</b>								3		3			
			Mujer	6	3	3								3		3			
55	Ciertas afecciones originadas en el período prenatal	P00-P96	<b>Total</b>	<b>4</b>	<b>4</b>		2	2											
			Hombre	3	3		2	1											
			Mujer	1	1			1											
56	Malformaciones congénitas, deformidades y anomalías cromosómicas	Q00-Q99	<b>Total</b>	<b>7</b>	<b>7</b>		2	1	2			1							1
			Hombre	5	5		1	1	2			1							
			Mujer	2	2		1												1
57	Accidentes de transporte terrestre	V00-V89	<b>Total</b>	<b>28</b>	<b>26</b>	<b>2</b>			1	3	3	1	4	1	5	5	1		4
			Hombre	21	21				1	2	1	1	3	1	5	4	1		2
			Mujer	7	5	2				1	2		1			1			2
58	Caidas accidentales	W00-W19	<b>Total</b>	<b>5</b>	<b>5</b>					1						1	1		2

Cuadro No. 15 Defunciones totales por tipo de certificación y grupos de edad, según sexo y causas de muerte  
Lista corta de agrupamiento de las principales causas de muerte CIE - 10 (Recomendada por la OMS)

Código Lista	Provincia: Morona Santiago			Total	Certificado		Menores de 1 año			Mayores de 1 año								Edad ignorada
	Causas de defunción	Códigos de agrupamiento	Sexo		Con certif	Sin certif	menor a 7 días	7-27 días	1-11 meses	1-4 años	5-9 años	10-14 años	15-19 años	20-24 años	25-29 años	30-49 años	50-64 años	
			Hombre	2	2												1	1
			Mujer	3	3					1					1			1
59	Disparo de arma de fuego no intencional	W32-W34	<b>Total</b>	<b>1</b>	<b>1</b>													
			Hombre	1	1													
60	Ahogamiento y sumersión accidentales	W65-W74	<b>Total</b>	<b>8</b>	<b>7</b>	<b>1</b>			<b>1</b>			<b>1</b>	<b>1</b>	<b>2</b>	<b>1</b>	<b>1</b>	<b>2</b>	
			Hombre	6	5	1						1	1	1	1	1	2	
			Mujer	2	2				1						1			
61	Accidentes que obstruyen la respiración	W75-W84	<b>Total</b>	<b>1</b>		<b>1</b>								<b>1</b>				
			Hombre	1		1								1				
63	Lesiones autoinflingidas intencionalmente (suicidio)	X60-X84	<b>Total</b>	<b>13</b>	<b>10</b>	<b>3</b>					<b>2</b>	<b>7</b>	<b>1</b>	<b>1</b>	<b>1</b>	<b>1</b>	<b>1</b>	
			Hombre	4	2	2								1	1	1	1	
			Mujer	9	8	1					2	7						
64	Agresiones (homicidios)	X85-Y09	<b>Total</b>	<b>7</b>	<b>7</b>									<b>2</b>		<b>2</b>	<b>2</b>	<b>1</b>
			Hombre	6	6									2		2	2	
			Mujer	1	1													1
65	Eventos de intención no determinada	Y10-Y34	<b>Total</b>	<b>6</b>	<b>6</b>								<b>1</b>	<b>1</b>	<b>1</b>	<b>2</b>		<b>1</b>
			Hombre	5	5								1	1	1	1		1
			Mujer	1	1											1		
88	Resto	Resto de causas	<b>Total</b>	<b>42</b>	<b>42</b>			<b>1</b>	<b>3</b>	<b>2</b>	<b>1</b>	<b>1</b>	<b>2</b>	<b>1</b>	<b>6</b>	<b>7</b>	<b>18</b>	
			Hombre	26	26					2	1		2	1	5	5	10	
			Mujer	16	16			1	3			1			1	2	8	
99	Causas mal definidas	R00-R99	<b>Total</b>	<b>107</b>	<b>18</b>	<b>89</b>		<b>5</b>	<b>9</b>	<b>1</b>	<b>3</b>	<b>2</b>	<b>1</b>	<b>2</b>	<b>13</b>	<b>13</b>	<b>57</b>	<b>1</b>
			Hombre	54	9	45		3	6		2	2		2	7	5	26	1
			Mujer	53	9	44		2	3	1	1		1		6	8	31	

Fuente: Base de datos de nacimientos y defunciones 2012

Cuadro No. 15 Defunciones totales por tipo de certificación y grupos de edad, según sexo y causas de muerte  
Lista corta de agrupamiento de las principales causas de muerte CIE - 10 (Recomendada por la OMS)

Código Lista	Provincia: Napo			Total	Certificado		Menores de 1		Mayores de 1 año								
	Causas de defunción	Códigos de agrupamiento	Sexo		Con certif	Sin certif	menor a 7 días	1-11 meses	1-4 años	5-9 años	10-14 años	15-19 años	20-24 años	25-29 años	30-49 años	50-64 años	65 años y mas
	<b>Total</b>			<b>405</b>	<b>256</b>	<b>149</b>	<b>3</b>	<b>20</b>	<b>28</b>	<b>9</b>	<b>12</b>	<b>13</b>	<b>23</b>	<b>23</b>	<b>44</b>	<b>49</b>	<b>181</b>
			Hombre	233	148	85	2	11	17	2	7	7	18	16	32	24	97
			Mujer	172	108	64	1	9	11	7	5	6	5	7	12	25	84
01	Enfermedades infecciosas intestinales	A00-A09	<b>Total</b>	<b>11</b>	<b>4</b>	<b>7</b>		<b>1</b>	<b>5</b>							<b>1</b>	<b>4</b>
			Hombre	8	4	4		1	5								2
			Mujer	3		3										1	2
02	Tuberculosis	A15-A19	<b>Total</b>	<b>5</b>	<b>5</b>										<b>1</b>	<b>3</b>	<b>1</b>
			Hombre	2	2										1	1	
			Mujer	3	3											2	1
03	Enfermedades transmitidas por vectores y rabia	A20 A44 A75 A79 A82-A84 A852 A90-A98 B50-B57	<b>Total</b>	<b>1</b>	<b>1</b>											<b>1</b>	
			Mujer	1	1											1	
04	Enfermedades inmunoprevenibles	A33-A37 A80 B01 B05 B06 B15 B16 B170 B180 B181 B26	<b>Total</b>	<b>1</b>	<b>1</b>												<b>1</b>
			Hombre	1	1												1
06	Septicemia	A40-A41	<b>Total</b>	<b>6</b>	<b>6</b>				<b>2</b>		<b>1</b>					<b>1</b>	<b>2</b>
			Hombre	3	3											1	2
			Mujer	3	3				2		1						
07	Enfermedad por virus de la inmunodeficiencia (VIH)	B20-B24	<b>Total</b>	<b>4</b>	<b>4</b>								<b>2</b>		<b>2</b>		
			Hombre	2	2								1		1		
			Mujer	2	2								1		1		
08	Neoplasia maligna del esófago	C15	<b>Total</b>	<b>1</b>	<b>1</b>												<b>1</b>
			Mujer	1	1												1
09	Neoplasia maligna del estómago	C16	<b>Total</b>	<b>1</b>	<b>1</b>												<b>1</b>
			Mujer	1	1												1
11	Neoplasia maligna del hígado y de las vías biliares	C22	<b>Total</b>	<b>2</b>	<b>2</b>												<b>2</b>
			Hombre	2	2												2
12	Neoplasia maligna de la vesícula biliar y de otras	C23 C24	<b>Total</b>	<b>1</b>	<b>1</b>												<b>1</b>
			Hombre	1	1												1
13	Neoplasia maligna de páncreas	C25	<b>Total</b>	<b>2</b>	<b>2</b>												<b>2</b>
			Mujer	2	2												2
15	Neoplasia maligna de la tráquea, bronquios y pulmón	C33 C34	<b>Total</b>	<b>2</b>	<b>2</b>												<b>2</b>
			Mujer	2	2												2
17	Neoplasia maligna de la mama	C50	<b>Total</b>	<b>6</b>	<b>6</b>										<b>2</b>	<b>2</b>	<b>2</b>
			Mujer	6	6										2	2	2
18	Neoplasia maligna del útero	C53-C55	<b>Total</b>	<b>1</b>	<b>1</b>											<b>1</b>	
			Mujer	1	1											1	
20	Neoplasia maligna de la próstata	C61	<b>Total</b>	<b>5</b>	<b>5</b>												<b>5</b>
			Hombre	5	5												5

Cuadro No. 15 Defunciones totales por tipo de certificación y grupos de edad, según sexo y causas de muerte  
Lista corta de agrupamiento de las principales causas de muerte CIE - 10 (Recomendada por la OMS)

Código Lista	Provincia: Napo			Total	Certificado		Menores de 1		Mayores de 1 año									
	Causas de defunción	Códigos de agrupamiento	Sexo		Con certif	Sin certif	menor a 7 días	1-11 meses	1-4 años	5-9 años	10-14 años	15-19 años	20-24 años	25-29 años	30-49 años	50-64 años	65 años y mas	
24	Neoplasia maligna del tejido linfático, hematopoyético y afines	C81-C96	Total	6	6			1				2			1	2		
			Hombre	6	6			1				2			1	2		
25	Neoplasias benignas in situ y de comportamiento incierto	D00-D48	Total	1	1												1	
			Hombre	1	1													1
26	Diabetes Mellitus	E10-E14	Total	14	14											1	13	
			Hombre	6	6													6
			Mujer	8	8												1	7
28	Trastornos de los líquidos, electrolitos, y equil AB	E86-E87	Total	1	1												1	
			Hombre	1	1													1
29	Demencia y enfermedad de Alzheimer	F01 F03 G30	Total	3	3													3
			Hombre	1	1													1
			Mujer	2	2													2
32	Epilepsia y estado de mal epiléptico	G40 G41	Total	1	1			1										
			Hombre	1	1			1										
34	Enfermedades hipertensivas	I10-I15	Total	8	8						1					2	5	
			Hombre	4	4							1				1	3	
			Mujer	4	4							1				1	2	
35	Enfermedades isquémicas del corazón	I20-I25	Total	4	4										1	2	1	
			Hombre	1	1												1	
			Mujer	3	3											1	1	1
39	Paro cardíaco	I46	Total	5	5						2					3		
			Hombre	2	2						2							
			Mujer	3	3												3	
41	Insuficiencia cardíaca, complicaciones y enfermedades mal definidas	I50-I51	Total	5	5													5
			Hombre	2	2													2
			Mujer	3	3													3
42	Enfermedades cerebrovasculares	I60-I69	Total	16	16							1			2	6	7	
			Hombre	7	7							1			1	2	3	
			Mujer	9	9											1	4	4
44	Aneurisma y disección aórticos	I71	Total	1	1												1	
			Hombre	1	1													1
45	Enfermedades respiratorias agudas excepto influenza y neumonía	J00-J06 J20-J22	Total	2	1	1		2										
			Mujer	2	1	1		2										
46	Influenza y neumonía	J10-J18	Total	14	14			3	3	1					1	1	5	
			Hombre	8	8			3							1		4	
			Mujer	6	6				3	1							1	1
47	Enfermedades crónicas de las vías respiratorias inferiores	J40-J47	Total	1	1													1
			Hombre	1	1													
48	Edema pulmonar y otras enfermedades respir.afec interstic	J80-J84	Total	2	2										1		1	
			Hombre	1	1													1
			Mujer	1	1											1		
50	Apendicitis, hernia y obstrucción intestinal	K35-K46 K56	Total	3	3												3	

Cuadro No. 15 Defunciones totales por tipo de certificación y grupos de edad, según sexo y causas de muerte  
Lista corta de agrupamiento de las principales causas de muerte CIE - 10 (Recomendada por la OMS)

Código Lista	Provincia: Napo			Total	Certificado		Menores de 1		Mayores de 1 año									
	Causas de defunción	Códigos de agrupamiento	Sexo		Con certif	Sin certif	menor a 7 días	1-11 meses	1-4 años	5-9 años	10-14 años	15-19 años	20-24 años	25-29 años	30-49 años	50-64 años	65 años y mas	
51	Cirrosis y otras enfermedades del hígado	K70-K76	Mujer	3	3												3	
			<b>Total</b>	<b>6</b>	<b>6</b>											2	1	3
52	Enfermedades del sistema osteomuscular y tejido conjuntivo	M00-M99	Hombre	5	5										2	1	2	
			<b>Total</b>	<b>1</b>	<b>1</b>													1
53	Enfermedades del sistema urinario	N00-N39	Hombre	1	1													1
			<b>Total</b>	<b>5</b>	<b>5</b>													
54	Embarazo, parto y puerperio	O00-O99	Hombre	4	4													4
			<b>Total</b>	<b>3</b>	<b>3</b>										1	2		1
55	Ciertas afecciones originadas en el período prenatal	P00-P96	Mujer	3	3									1	2			
			<b>Total</b>	<b>4</b>	<b>4</b>	3	1											
56	Malformaciones congénitas, deformidades y anomalías cromosómicas	Q00-Q99	Hombre	2	2		2											
			<b>Total</b>	<b>1</b>	<b>1</b>					1								
57	Accidentes de transporte terrestre	V00-V89	Mujer	1	1					1								
			<b>Total</b>	<b>42</b>	<b>41</b>	1				1	4	2	1	10	8	9	3	4
58	Caidas accidentales	W00-W19	Hombre	33	33					1		2	1	9	7	9	3	1
			<b>Total</b>	<b>4</b>	<b>3</b>	1				1	4	1			1			3
60	Ahogamiento y sumersión accidentales	W65-W74	Hombre	4	3	1				1		1				2		
			<b>Total</b>	<b>28</b>	<b>10</b>	<b>18</b>				5	3	3	2	4	6	3	2	
61	Accidentes que obstruyen la respiración	W75-W84	Hombre	18	4	14				2		1	3	2	2	4	3	1
			<b>Total</b>	<b>10</b>	<b>6</b>	<b>4</b>				3		2		2	2	2		1
62	Envenenamiento accidental	X40-X49	Hombre	2	1	1				1						1		
			<b>Total</b>	<b>1</b>	<b>1</b>					1								
63	Lesiones autoinflingidas intencionalmente (suicidio)	X60-X84	Mujer	1	1											1		
			<b>Total</b>	<b>22</b>	<b>12</b>	<b>10</b>						6	4	7	3	1	1	
64	Agresiones (homicidios)	X85-Y09	Hombre	15	7	8						3	2	5	3	1	1	
			<b>Total</b>	<b>7</b>	<b>5</b>	<b>2</b>						3	2	2				
88	Resto	Resto de causas	Hombre	3	3					1		1			1			
			<b>Total</b>	<b>34</b>	<b>27</b>	<b>7</b>				1	2	1	1		2	2	2	22
99	Causas mal definidas	R00-R99	Hombre	19	16	3				1	1	1		1	2	2		13
			<b>Total</b>	<b>113</b>	<b>10</b>	<b>103</b>				10	6	3	1	1	1	6	13	71
			Hombre	61	6	55				5	4	1	1	1	4	8		36
			<b>Total</b>	<b>52</b>	<b>4</b>	<b>48</b>				5	2	2		1		2	5	35

Fuente: Base de datos de nacimientos y defunciones 2012



Cuadro No. 15 Defunciones totales por tipo de certificación y grupos de edad, según sexo y causas de muerte  
Lista corta de agrupamiento de las principales causas de muerte CIE - 10 (Recomendada por la OMS)

Código Lista	Provincia: Pastaza			Total	Certificado		Menores de 1 año				Mayores de 1 año								
	Causas de defunción	Códigos de agrupamiento	Sexo		Con certif	Sin certif	menor a 7 días	7-27 días	28-29 días	1-11 meses	1-4 años	5-9 años	10-14 años	15-19 años	20-24 años	25-29 años	30-49 años	50-64 años	65 años y mas
	<b>Total</b>			<b>289</b>	<b>260</b>	<b>29</b>	<b>5</b>	<b>3</b>	<b>1</b>	<b>10</b>	<b>8</b>	<b>8</b>	<b>6</b>	<b>10</b>	<b>14</b>	<b>8</b>	<b>39</b>	<b>40</b>	<b>137</b>
			Hombre	167	154	13	4	3	1	5	3	5	8	9	8	24	18	78	
			Mujer	122	106	16	1			5	5	3	5	2	5	15	22	59	
02	Tuberculosis	A15-A19	Total	1	1														1
			Mujer	1	1														1
03	Enfermedades transmitidas por vectores y rabia	A20 A44 A75 A79 A82-A84 A852 A90-A98 B50-B57	Total	1	1									1					
			Hombre	1	1										1				
05	Meningitis	A39 A87 G00-G03	Total	1	1							1							
			Mujer	1	1								1						
06	Septicemia	A40-A41	Total	16	16				1	1				1		4	1	8	
			Hombre	7	7				1	1				1		1		3	
			Mujer	9	9											3	1	5	
07	Enfermedad por virus de la inmunodeficiencia (VIH)	B20-B24	Total	3	3											1	2		
			Hombre	3	3											1	2		
08	Neoplasia maligna del esófago	C15	Total	1	1														1
			Mujer	1	1														1
09	Neoplasia maligna del estómago	C16	Total	6	6													2	4
			Hombre	5	5													1	4
			Mujer	1	1													1	
10	Neoplasia maligna del colon, sigmoide, recto y ano	C18-C21	Total	1	1														1
			Mujer	1	1														1
11	Neoplasia maligna del hígado y de las vías biliares	C22	Total	3	3														3
			Hombre	2	2														2
			Mujer	1	1														1
12	Neoplasia maligna de la vesícula biliar y de otras	C23 C24	Total	2	2													1	1
			Mujer	2	2													1	1
13	Neoplasia maligna de páncreas	C25	Total	2	2														2
			Hombre	1	1														1
			Mujer	1	1														1
15	Neoplasia maligna de la tráquea, bronquios y pulmón	C33 C34	Total	3	3														3
			Hombre	1	1														1
			Mujer	2	2														2
16	Melanoma y otra neoplasia maligna de la piel	C43 C44	Total	1	1														1
			Mujer	1	1														1
17	Neoplasia maligna de la mama	C50	Total	2	2													1	1
			Mujer	2	2													1	1
18	Neoplasia maligna del útero	C53-C55	Total	4	4													1	2
			Mujer	4	4													1	2



Cuadro No. 15 Defunciones totales por tipo de certificación y grupos de edad, según sexo y causas de muerte  
Lista corta de agrupamiento de las principales causas de muerte CIE - 10 (Recomendada por la OMS)

Código Lista	Provincia: Pastaza			Total	Certificado		Menores de 1 año				Mayores de 1 año									
	Causas de defunción	Códigos de agrupamiento	Sexo		Con certif	Sin certif	menor a 7 días	7-27 días	28-29 días	1-11 meses	1-4 años	5-9 años	10-14 años	15-19 años	20-24 años	25-29 años	30-49 años	50-64 años	65 años y mas	
19	Neoplasia maligna del ovario	C56	Total	1	1													1		
			Mujer	1	1													1		
20	Neoplasia maligna de la próstata	C61	Total	1	1														1	
			Hombre	1	1														1	
22	Neoplasia maligna de la vejiga urinaria	C67	Total	1	1														1	
			Mujer	1	1														1	
23	Neoplasia maligna del encéfalo	C71	Total	1	1													1		
			Hombre	1	1													1		
24	Neoplasia maligna del tejido linfático, hematopoyético y afines	C81-C96	Total	4	4													1	1	2
			Hombre	4	4													1	1	2
26	Diabetes Mellitus	E10-E14	Total	10	10													1	1	8
			Hombre	3	3													1	1	3
			Mujer	7	7													1	1	5
27	Desnutrición y anemias nutricionales	D50-D53 E40-E64	Total	5	5					1	1	2								1
			Mujer	5	5					1	1	2								1
30	Trastornos mentales y del comportamiento por uso de sustancias psicotrópicas	F10-F19	Total	2	2													1	1	
			Hombre	1	1													1	1	
			Mujer	1	1													1	1	
32	Epilepsia y estado de mal epiléptico	G40 G41	Total	1	1										1					
			Mujer	1	1										1					
34	Enfermedades hipertensivas	I10-I15	Total	20	20												1	5	14	
			Hombre	14	14												1	3	10	
			Mujer	6	6													2	4	
35	Enfermedades isquémicas del corazón	I20-I25	Total	3	3													1	2	
			Hombre	2	2													1	1	
			Mujer	1	1														1	
36	Enfermedad cardiopulmonar y enfermedad de la circulación pulmonar	I26-I28	Total	1	1														1	
			Hombre	1	1														1	
37	Trastornos valvulares no reumáticos	I34-I38	Total	2	2															2
			Hombre	2	2															2
39	Paro cardíaco	I46	Total	1	1														1	
			Hombre	1	1														1	
41	Insuficiencia cardíaca, complicaciones y enfermedades mal definidas	I50-I51	Total	2	2													1	1	
			Hombre	2	2													1	1	
42	Enfermedades cerebrovasculares	I60-I69	Total	9	9							1			1					7
			Hombre	4	4							1			1					3
			Mujer	5	5										1					4
43	Aterosclerosis	I70	Total	1	1															1
			Hombre	1	1															1
46	Influenza y neumonía	J10-J18	Total	16	16							2			1	1			2	10
			Hombre	11	11							2			1	1			1	6
			Mujer	5	5														1	4

Cuadro No. 15 Defunciones totales por tipo de certificación y grupos de edad, según sexo y causas de muerte  
Lista corta de agrupamiento de las principales causas de muerte CIE - 10 (Recomendada por la OMS)

Código Lista	Provincia: Pastaza			Total	Certificado		Menores de 1 año				Mayores de 1 año									
	Causas de defunción	Códigos de agrupamiento	Sexo		Con certif	Sin certif	menor a 7 días	7-27 días	28-29 días	1-11 meses	1-4 años	5-9 años	10-14 años	15-19 años	20-24 años	25-29 años	30-49 años	50-64 años	65 años y mas	
47	Enfermedades crónicas de las vías respiratorias inferiores	J40-J47	Total	6	6														6	
			Hombre	5	5														5	
			Mujer	1	1														1	
48	Edema pulmonar y otras enfermedades respir.afec interstic	J80-J84	Total	1	1													1		
			Hombre	1	1													1		
49	Insuficiencia respiratoria	J96	Total	1	1				1											
			Mujer	1	1				1											
50	Apendicitis, hernia y obstrucción intestinal	K35-K46 K56	Total	2	2													1	1	
			Mujer	2	2													1	1	
51	Cirrosis y otras enfermedades del hígado	K70-K76	Total	6	6													1	2	3
			Hombre	4	4														1	3
			Mujer	2	2													1	1	
52	Enfermedades del sistema osteomuscular y tejido conjuntivo	M00-M99	Total	2	2															2
			Mujer	2	2															2
53	Enfermedades del sistema urinario	N00-N39	Total	5	5														2	3
			Hombre	3	3															3
			Mujer	2	2															2
54	Embarazo, parto y puerperio	O00-O99	Total	2	2								1	1						
			Mujer	2	2								1	1						
55	Ciertas afecciones originadas en el período prenatal	P00-P96	Total	7	7		2	3	1	1										
			Hombre	5	5		1	3	1											
			Mujer	2	2		1			1										
56	Malformaciones congénitas, deformidades y anomalías cromosómicas	Q00-Q99	Total	5	5		2			2	1									
			Hombre	3	3		2			1										
			Mujer	2	2					1	1									
57	Accidentes de transporte terrestre	V00-V89	Total	31	30	1				1	1	2		3	3	2	7	5	7	
			Hombre	23	23					1		2		3	3	2	3	3	6	
			Mujer	8	7	1					1						4	2	1	
58	Caidas accidentales	W00-W19	Total	2	2														1	1
			Hombre	1	1															1
			Mujer	1	1															1
61	Accidentes que obstruyen la respiración	W75-W84	Total	5	5		1				1		1					1	1	
			Hombre	5	5		1				1		1					1	1	
62	Envenenamiento accidental	X40-X49	Total	1	1									1						
			Hombre	1	1									1						
63	Lesiones autoinflingidas intencionalmente (suicidio)	X60-X84	Total	10	9	1								2	1			5	2	
			Hombre	7	6	1								1	1			3	2	
			Mujer	3	3									1				2		
64	Agresiones (homicidios)	X85-Y09	Total	5	5										3	1		1		
			Hombre	3	3										1	1		1		
			Mujer	2	2										2					

Cuadro No. 15 Defunciones totales por tipo de certificación y grupos de edad, según sexo y causas de muerte  
Lista corta de agrupamiento de las principales causas de muerte CIE - 10 (Recomendada por la OMS)

Código Lista	Provincia: Pastaza			Total	Certificado		Menores de 1 año				Mayores de 1 año								
	Causas de defunción	Códigos de agrupamiento	Sexo		Con certif	Sin certif	menor a 7 días	7-27 días	28-29 días	1-11 meses	1-4 años	5-9 años	10-14 años	15-19 años	20-24 años	25-29 años	30-49 años	50-64 años	65 años y mas
65	Eventos de intención no determinada	Y10-Y34	Total	3	3					1				1				1	
			Hombre	2	2										1				1
			Mujer	1	1						1								
88	Resto	Resto de causas	Total	29	29				1	1	3	2		1	8	2		11	
			Hombre	18	18				1	1		2		1	8				5
			Mujer	11	11								3						2
99	Causas mal definidas	R00-R99	Total	38	11	27				2	1	1	1		1	2	4	26	
			Hombre	18	6	12				1						1	1	2	13
			Mujer	20	5	15				1	1	1	1				1	2	13

Fuente: Base de datos de nacimientos y defunciones 2012

Cuadro No. 15 Defunciones totales por tipo de certificación y grupos de edad, según sexo y causas de muerte  
Lista corta de agrupamiento de las principales causas de muerte CIE - 10 (Recomendada por la OMS)

Código Lista	Provincia: Pichincha			Total	Certificado		Menores de 1 año				Mayores de 1 año							Edad ignorada		
	Causas de defunción	Códigos de agrupamiento	Sexo		Con certif	Sin certif	menor a 7 días	7-27 días	28-29 días	1-11 meses	1-4 años	5-9 años	10-14 años	15-19 años	20-24 años	25-29 años	30-49 años		50-64 años	65 años y más
	<b>Total</b>			<b>10.035</b>	<b>9.974</b>	<b>61</b>	<b>257</b>	<b>93</b>	<b>3</b>	<b>257</b>	<b>143</b>	<b>79</b>	<b>71</b>	<b>188</b>	<b>245</b>	<b>280</b>	<b>1.035</b>	<b>1.338</b>	<b>6.042</b>	<b>4</b>
			Hombre	5.253	5.219	34	155	46	1	136	71	39	46	132	190	204	647	757	2.827	2
			Mujer	4.782	4.755	27	102	47	2	121	72	40	25	56	55	76	388	581	3.215	2
01	Enfermedades infecciosas intestinales	A00-A09	<b>Total</b>	<b>28</b>	<b>28</b>					<b>7</b>	<b>2</b>		<b>1</b>			<b>1</b>	<b>2</b>	<b>1</b>	<b>14</b>	
			Hombre	11	11					4	1				1		1		4	
			Mujer	17	17					3	1		1				2		10	
02	Tuberculosis	A15-A19	<b>Total</b>	<b>46</b>	<b>46</b>								<b>1</b>		<b>1</b>	<b>4</b>	<b>12</b>	<b>14</b>	<b>14</b>	
			Hombre	32	32								1		1	3	10	9	8	
			Mujer	14	14										1	2	5	6		
03	Enfermedades transmitidas por vectores y rabia	A20 A44 A75 A79 A82-A84 A852 A90-A98 B50-B57	<b>Total</b>	<b>3</b>	<b>3</b>					<b>1</b>			<b>1</b>				<b>1</b>			
			Hombre	1	1												1			
			Mujer	2	2					1			1							
04	Enfermedades inmunoprevenibles	A33-A37 A80 B01 B05 B06 B15 B16 B170 B180 B181 B26	<b>Total</b>	<b>3</b>	<b>3</b>												<b>1</b>		<b>2</b>	
			Hombre	1	1												1			
			Mujer	2	2														2	
05	Meningitis	A39 A87 G00-G03	<b>Total</b>	<b>9</b>	<b>9</b>		<b>1</b>	<b>1</b>									<b>2</b>	<b>1</b>	<b>4</b>	
			Hombre	6	6		1	1									1	1	2	
			Mujer	3	3												1		2	
06	Septicemia	A40-A41	<b>Total</b>	<b>182</b>	<b>182</b>					<b>4</b>	<b>1</b>	<b>2</b>	<b>3</b>	<b>1</b>	<b>1</b>	<b>1</b>	<b>12</b>	<b>23</b>	<b>134</b>	
			Hombre	82	82					2			2		1	1	6	8	62	
			Mujer	100	100					2	1	2	1	1			6	15	72	
07	Enfermedad por virus de la inmunodeficiencia (VIH)	B20-B24	<b>Total</b>	<b>48</b>	<b>48</b>					<b>1</b>					<b>1</b>	<b>6</b>	<b>23</b>	<b>14</b>	<b>3</b>	
			Hombre	42	42										1	4	21	14	2	
			Mujer	6	6					1						2	2		1	
08	Neoplasia maligna del esófago	C15	<b>Total</b>	<b>23</b>	<b>23</b>												<b>2</b>	<b>2</b>	<b>19</b>	
			Hombre	17	17												1	1	15	
			Mujer	6	6												1	1	4	
09	Neoplasia maligna del estómago	C16	<b>Total</b>	<b>265</b>	<b>265</b>									<b>1</b>	<b>1</b>	<b>4</b>	<b>33</b>	<b>58</b>	<b>168</b>	
			Hombre	141	141											3	13	32	93	
			Mujer	124	124									1	1	1	20	26	75	
10	Neoplasia maligna del colon, sigmoide, recto y ano	C18-C21	<b>Total</b>	<b>135</b>	<b>135</b>											<b>3</b>	<b>14</b>	<b>18</b>	<b>100</b>	
			Hombre	55	55											1	4	7	43	
			Mujer	80	80											2	10	11	57	
11	Neoplasia maligna del hígado y de las vías biliares	C22	<b>Total</b>	<b>135</b>	<b>135</b>						<b>1</b>						<b>7</b>	<b>25</b>	<b>102</b>	
			Hombre	56	56						1						3	10	42	
			Mujer	79	79												4	15	60	
12	Neoplasia maligna de la vesícula biliar y de otras	C23 C24	<b>Total</b>	<b>56</b>	<b>56</b>												<b>9</b>	<b>12</b>	<b>35</b>	

Cuadro No. 15 Defunciones totales por tipo de certificación y grupos de edad, según sexo y causas de muerte  
Lista corta de agrupamiento de las principales causas de muerte CIE - 10 (Recomendada por la OMS)

Código Lista	Provincia: Pichincha			Total	Certificado		Menores de 1 año				Mayores de 1 año							Edad ignorada														
	Causas de defunción	Códigos de agrupamiento	Sexo		Con certif	Sin certif	menor a 7 días	7-27 días	28-29 días	1-11 meses	1-4 años	5-9 años	10-14 años	15-19 años	20-24 años	25-29 años	30-49 años		50-64 años	65 años y más												
			Hombre	18	18												2	5	11													
			Mujer	38	38												7	7	24													
13	Neoplasia maligna de páncreas	C25	<b>Total</b>	<b>75</b>	<b>75</b>												<b>5</b>	<b>9</b>	<b>61</b>													
			Hombre	28	28												4	3	21													
			Mujer	47	47												1	6	40													
14	Neoplasia maligna de laringe	C32	<b>Total</b>	<b>6</b>	<b>6</b>														<b>1</b>	<b>5</b>												
			Hombre	4	4														1	3												
			Mujer	2	2															2												
15	Neoplasia maligna de la tráquea, bronquios y pulmón	C33 C34	<b>Total</b>	<b>118</b>	<b>118</b>												<b>1</b>	<b>10</b>	<b>27</b>	<b>80</b>												
			Hombre	64	64													5	10	49												
			Mujer	54	54												1	5	17	31												
16	Melanoma y otra neoplasia maligna de la piel	C43 C44	<b>Total</b>	<b>36</b>	<b>36</b>														<b>3</b>	<b>6</b>	<b>27</b>											
			Hombre	21	21														1	2	18											
			Mujer	15	15														2	4	9											
17	Neoplasia maligna de la mama	C50	<b>Total</b>	<b>113</b>	<b>113</b>														<b>17</b>	<b>37</b>	<b>59</b>											
			Mujer	113	113														17	37	59											
18	Neoplasia maligna del útero	C53-C55	<b>Total</b>	<b>112</b>	<b>112</b>														<b>1</b>	<b>14</b>	<b>28</b>	<b>69</b>										
			Mujer	112	112														1	14	28	69										
19	Neoplasia maligna del ovario	C56	<b>Total</b>	<b>30</b>	<b>30</b>														<b>1</b>	<b>1</b>	<b>7</b>	<b>21</b>										
			Mujer	30	30														1	1	7	21										
20	Neoplasia maligna de la próstata	C61	<b>Total</b>	<b>176</b>	<b>176</b>															<b>1</b>	<b>13</b>	<b>162</b>										
			Hombre	176	176															1	13	162										
21	Neoplasia maligna del riñón, excepto pelvis renal	C64	<b>Total</b>	<b>36</b>	<b>36</b>															<b>2</b>	<b>14</b>	<b>20</b>										
			Hombre	24	24																1	9	14									
			Mujer	12	12																1	5	6									
22	Neoplasia maligna de la vejiga urinaria	C67	<b>Total</b>	<b>31</b>	<b>31</b>															<b>1</b>	<b>3</b>	<b>27</b>										
			Hombre	22	22																1	2	19									
			Mujer	9	9																	1	8									
23	Neoplasia maligna del encéfalo	C71	<b>Total</b>	<b>74</b>	<b>74</b>															<b>2</b>	<b>4</b>	<b>1</b>	<b>2</b>	<b>2</b>	<b>4</b>	<b>17</b>	<b>18</b>	<b>24</b>				
			Hombre	35	35																1	1		1		3	10	11	8			
			Mujer	39	39																1	3	1	1	2	1	7	7	16			
24	Neoplasia maligna del tejido linfático, hematopoyético y afines	C81-C96	<b>Total</b>	<b>232</b>	<b>232</b>																<b>9</b>	<b>3</b>	<b>7</b>	<b>8</b>	<b>8</b>	<b>8</b>	<b>38</b>	<b>40</b>	<b>111</b>			
			Hombre	126	126																4		3	6	5	5	22	23	58			
			Mujer	106	106																5	3	4	2	3	3	16	17	53			
25	Neoplasias benignas in situ y de comportamiento incierto	D00-D48	<b>Total</b>	<b>61</b>	<b>61</b>																	<b>1</b>		<b>1</b>	<b>2</b>	<b>1</b>	<b>11</b>	<b>10</b>	<b>35</b>			
			Hombre	24	24																			1	1		5	3	14			
			Mujer	37	37																					1	1	6	7	21		
26	Diabetes Mellitus	E10-E14	<b>Total</b>	<b>603</b>	<b>603</b>																	<b>1</b>		<b>1</b>	<b>1</b>	<b>22</b>	<b>99</b>	<b>479</b>				
			Hombre	255	255																						10	55	187			
			Mujer	348	348																						12	44	292			
27	Desnutrición y anemias nutricionales	D50-D53 E40-E64	<b>Total</b>	<b>103</b>	<b>103</b>																	<b>7</b>	<b>5</b>	<b>1</b>	<b>2</b>	<b>1</b>		<b>1</b>	<b>86</b>			
			Hombre	40	40																							3	2	1	33	
			Mujer	63	63																							4	3	1	1	53



Cuadro No. 15 Defunciones totales por tipo de certificación y grupos de edad, según sexo y causas de muerte  
Lista corta de agrupamiento de las principales causas de muerte CIE - 10 (Recomendada por la OMS)

Código Lista	Provincia: Pichincha			Total	Certificado		Menores de 1 año				Mayores de 1 año							Edad ignorada	
	Causas de defunción	Códigos de agrupamiento	Sexo		Con certif	Sin certif	menor a 7 días	7-27 días	28-29 días	1-11 meses	1-4 años	5-9 años	10-14 años	15-19 años	20-24 años	25-29 años	30-49 años		50-64 años
28	Trastornos de los líquidos, electrolitos, y equil AB	E86-E87	Total	43	43					3	2		1			1	4	32	
			Hombre	15	15					2	1		1				1	10	
			Mujer	28	28					1	1					1	3	22	
29	Demencia y enfermedad de Alzheimer	F01 F03 G30	Total	135	135												4	131	
			Hombre	54	54												2	52	
			Mujer	81	81												2	79	
30	Trastornos mentales y del comportamiento por uso de sustancias psicotrópicas	F10-F19	Total	19	19												6	9	4
			Hombre	17	17												6	8	3
			Mujer	2	2												1	1	
31	Enfermedad de Parkinson	G20	Total	35	35												3	32	
			Hombre	19	19												1	18	
			Mujer	16	16												2	14	
32	Epilepsia y estado de mal epiléptico	G40 G41	Total	50	50					1	2	2	4	2	2	4	15	9	9
			Hombre	30	30					1	1	2	2	2	2	8	6	4	
			Mujer	20	20						1	2			2	7	3	5	
33	Enfermedades cardíacas reumáticas crónicas	I05-I09	Total	21	21												6	5	10
			Hombre	8	8												3	3	2
			Mujer	13	13												3	2	8
34	Enfermedades hipertensivas	I10-I15	Total	474	474					1							16	47	410
			Hombre	199	199												9	27	163
			Mujer	275	275					1							7	20	247
35	Enfermedades isquémicas del corazón	I20-I25	Total	423	423									3	1	1	17	69	331
			Hombre	242	242									3	1	1	15	47	175
			Mujer	181	181												2	22	156
36	Enfermedad cardiopulmonar y enfermedad de la circulación pulmonar	I26-I28	Total	103	103					1					1	1	5	6	89
			Hombre	37	37										1		1	2	33
			Mujer	66	66					1						1	4	4	56
37	Trastornos valvulares no reumáticos	I34-I38	Total	19	19												4	2	13
			Hombre	13	13												3	1	9
			Mujer	6	6												1	1	4
38	Cardiomiopatía	I42	Total	10	10					1					1		1	2	5
			Hombre	7	7					1					1		1	1	3
			Mujer	3	3													1	2
39	Paro cardíaco	I46	Total	98	98									1	1	1	8	8	79
			Hombre	32	32									1	1		3	3	24
			Mujer	66	66												5	5	55
40	Arritmias cardíacas	I47-I49	Total	86	86										1		6	7	72
			Hombre	36	36												4	4	28
			Mujer	50	50										1		2	3	44
41	Insuficiencia cardíaca, complicaciones y enfermedades mal definidas	I50-I51	Total	306	306					2					2	1	10	23	268
			Hombre	137	137					1					1		7	11	117
			Mujer	169	169					1					1	1	3	12	151
42	Enfermedades cerebrovasculares	I60-I69	Total	477	477					1	1		1	3	4	28	82	357	
			Hombre	209	209								1	1	1	14	44	148	



Cuadro No. 15 Defunciones totales por tipo de certificación y grupos de edad, según sexo y causas de muerte  
Lista corta de agrupamiento de las principales causas de muerte CIE - 10 (Recomendada por la OMS)

Código Lista	Provincia: Pichincha			Total	Certificado		Menores de 1 año				Mayores de 1 año								Edad ignorada
	Causas de defunción	Códigos de agrupamiento	Sexo		Con certif	Sin certif	menor a 7 días	7-27 días	28-29 días	1-11 meses	1-4 años	5-9 años	10-14 años	15-19 años	20-24 años	25-29 años	30-49 años	50-64 años	
43	Aterosclerosis	I70	Mujer	268	268					1	1		2	3	14	38	209		
			<b>Total</b>	<b>13</b>	<b>13</b>													<b>1</b>	<b>12</b>
			Hombre	7	7												1	6	
44	Aneurisma y disección aórticos	I71	Mujer	6	6													6	
			<b>Total</b>	<b>32</b>	<b>32</b>													<b>4</b>	<b>10</b>
			Hombre	17	17												2	6	9
			Mujer	15	15												2	4	9
45	Enfermedades respiratorias agudas excepto influenza y neumonía	J00-J06 J20-J22	<b>Total</b>	<b>16</b>	<b>16</b>				6	1		1					2	6	
			Hombre	9	9				5				1					1	2
			Mujer	7	7				1	1							1	4	
46	Influenza y neumonía	J10-J18	<b>Total</b>	<b>528</b>	<b>528</b>		2		40	28	4	2	3	4	2	26	30	387	
			Hombre	260	260				2	20	16	2	1	3	2	1	14	18	181
			Mujer	268	268				20	12	2	1		2	1	12	12	206	
47	Enfermedades crónicas de las vías respiratorias inferiores	J40-J47	<b>Total</b>	<b>297</b>	<b>297</b>					1		1			2	6	16	271	
			Hombre	163	163						1					2	5	7	148
			Mujer	134	134							1			1	9	123		
48	Edema pulmonar y otras enfermedades respir. afec interstic	J80-J84	<b>Total</b>	<b>201</b>	<b>201</b>							2	4	7	5	23	30	129	1
			Hombre	116	116								1		3	4	17	17	73
			Mujer	85	85							1	4	4	1	6	13	56	
49	Insuficiencia respiratoria	J96	<b>Total</b>	<b>13</b>	<b>13</b>				1	1								11	
			Hombre	4	4														
			Mujer	9	9				1	1								7	
50	Apendicitis, hernia y obstrucción intestinal	K35-K46 K56	<b>Total</b>	<b>50</b>	<b>50</b>				1		2		1			1	3	42	
			Hombre	19	19					1				1				2	15
			Mujer	31	31						2					1	1	27	
51	Cirrosis y otras enfermedades del hígado	K70-K76	<b>Total</b>	<b>264</b>	<b>264</b>				2		1	1	2		4	30	90	134	
			Hombre	167	167					1				2		4	25	66	69
			Mujer	97	97				1		1	1			5	24	65		
52	Enfermedades del sistema osteomuscular y tejido conjuntivo	M00-M99	<b>Total</b>	<b>49</b>	<b>49</b>							1	2	3	4	1	9	29	
			Hombre	11	11								1	1	1	1		1	6
			Mujer	38	38								1	2	3	1	8	23	
53	Enfermedades del sistema urinario	N00-N39	<b>Total</b>	<b>237</b>	<b>237</b>		1		2				2	2	4	21	21	184	
			Hombre	117	117											1	4	11	101
			Mujer	120	120		1		2				2	2	3	17	10	83	
54	Embarazo, parto y puerperio	O00-O99	<b>Total</b>	<b>20</b>	<b>20</b>								2	3	4	11			
			Mujer	20	20									2	3	4	11		
55	Ciertas afecciones originadas en el período prenatal	P00-P96	<b>Total</b>	<b>309</b>	<b>309</b>		198	63	48										
			Hombre	175	175		118	33	24										
			Mujer	134	134		80	30	24										
56	Malformaciones congénitas, deformidades y anomalías cromosómicas	Q00-Q99	<b>Total</b>	<b>171</b>	<b>171</b>		51	22	3	61	14		1	3	2	2	7	4	1
			Hombre	92	92		33	9	1	33	8		1	1	1		2	3	
			Mujer	79	79		18	13	2	28	6			2	1	2	5	1	1

Cuadro No. 15 Defunciones totales por tipo de certificación y grupos de edad, según sexo y causas de muerte  
Lista corta de agrupamiento de las principales causas de muerte CIE - 10 (Recomendada por la OMS)

Código Lista	Provincia: Pichincha			Total	Certificado		Menores de 1 año				Mayores de 1 año								Edad ignorada	
	Causas de defunción	Códigos de agrupamiento	Sexo		Con certif	Sin certif	menor a 7 días	7-27 días	28-29 días	1-11 meses	1-4 años	5-9 años	10-14 años	15-19 años	20-24 años	25-29 años	30-49 años	50-64 años		65 años y más
57	Accidentes de transporte terrestre	V00-V89	<b>Total</b>	<b>509</b>	<b>500</b>	<b>9</b>				<b>2</b>	<b>13</b>	<b>27</b>	<b>10</b>	<b>42</b>	<b>62</b>	<b>62</b>	<b>149</b>	<b>73</b>	<b>69</b>	
			Hombre	371	366	5				2	5	15	6	35	55	50	108	56	39	
			Mujer	138	134	4					8	12	4	7	7	12	41	17	30	
58	Caidas accidentales	W00-W19	<b>Total</b>	<b>126</b>	<b>124</b>	<b>2</b>				<b>1</b>	<b>2</b>	<b>1</b>	<b>1</b>	<b>4</b>	<b>12</b>	<b>13</b>	<b>28</b>	<b>26</b>	<b>38</b>	
			Hombre	93	91	2				1	2	1	1	1	11	11	22	18	25	
			Mujer	33	33										3	1	2	6	8	13
60	Ahogamiento y sumersión accidentales	W65-W74	<b>Total</b>	<b>62</b>	<b>61</b>	<b>1</b>				<b>1</b>	<b>11</b>	<b>3</b>	<b>1</b>	<b>8</b>	<b>6</b>	<b>8</b>	<b>13</b>	<b>4</b>	<b>7</b>	
			Hombre	46	45	1				1	6	2	1	7	4	7	11	3	4	
			Mujer	16	16						5	1		1	2	1	2	1	3	
61	Accidentes que obstruyen la respiración	W75-W84	<b>Total</b>	<b>128</b>	<b>127</b>	<b>1</b>	<b>4</b>	<b>3</b>		<b>40</b>	<b>15</b>	<b>3</b>		<b>2</b>	<b>6</b>	<b>4</b>	<b>19</b>	<b>14</b>	<b>18</b>	
			Hombre	77	76	1	1	1		20	4	1		2	5	4	17	10	12	
			Mujer	51	51		3	2		20	11	2			1			2	4	6
62	Envenenamiento accidental	X40-X49	<b>Total</b>	<b>12</b>	<b>12</b>												<b>5</b>	<b>3</b>	<b>3</b>	
			Hombre	9	9													4	2	2
			Mujer	3	3													1	1	1
63	Lesiones autoinflingidas intencionalmente (suicidio)	X60-X84	<b>Total</b>	<b>167</b>	<b>163</b>	<b>4</b>							<b>13</b>	<b>35</b>	<b>28</b>	<b>31</b>	<b>42</b>	<b>12</b>	<b>6</b>	
			Hombre	131	128	3								11	21	24	21	37	11	6
			Mujer	36	35	1								2	14	4	10	5	1	
64	Agresiones (homicidios)	X85-Y09	<b>Total</b>	<b>223</b>	<b>219</b>	<b>4</b>				<b>1</b>	<b>3</b>		<b>1</b>	<b>19</b>	<b>39</b>	<b>39</b>	<b>77</b>	<b>31</b>	<b>13</b>	
			Hombre	180	177	3				1	2			15	36	36	57	26	7	
			Mujer	43	42	1					1		1	4	3	3	20	5	6	
65	Eventos de intención no determinada	Y10-Y34	<b>Total</b>	<b>12</b>	<b>10</b>	<b>2</b>					<b>1</b>					<b>2</b>	<b>5</b>	<b>1</b>	<b>3</b>	
			Hombre	10	8	2					1						1	5	1	2
			Mujer	2	2												1			1
88	Resto	Resto de causas	<b>Total</b>	<b>1.283</b>	<b>1.276</b>	<b>7</b>	<b>2</b>	<b>1</b>		<b>16</b>	<b>27</b>	<b>22</b>	<b>17</b>	<b>32</b>	<b>39</b>	<b>45</b>	<b>167</b>	<b>185</b>	<b>729</b>	
			Hombre	715	709	6	1			8	13	13	14	24	28	34	107	109	363	
			Mujer	568	567	1	1	1		8	14	9	3	8	11	11	60	76	366	
99	Causas mal definidas	R00-R99	<b>Total</b>	<b>275</b>	<b>244</b>	<b>31</b>	<b>1</b>			<b>5</b>	<b>2</b>	<b>1</b>		<b>3</b>	<b>2</b>	<b>2</b>	<b>17</b>	<b>12</b>	<b>229</b>	
			Hombre	128	117	11	1			5	2	1		1	2	1	13	6	96	
			Mujer	147	127	20								2		1	4	6	133	

Fuente: Base de datos de nacimientos y defunciones 2012

Cuadro No. 15 Defunciones totales por tipo de certificación y grupos de edad, según sexo y causas de muerte  
Lista corta de agrupamiento de las principales causas de muerte CIE - 10 (Recomendada por la OMS)

Código Lista	Provincia: Tungurahua			Total	Certificado		Menores de 1 año				Mayores de 1 año								Edad ignorada		
	Causas de defunción	Códigos de agrupamiento	Sexo		Con certif	Sin certif	menor a 7 días	7-27 días	28-29 días	1-11 meses	1-4 años	5-9 años	10-14 años	15-19 años	20-24 años	25-29 años	30-49 años	50-64 años		65 años y más	
	<b>Total</b>			<b>2.652</b>	<b>2.562</b>	<b>90</b>	<b>30</b>	<b>17</b>	<b>1</b>	<b>71</b>	<b>48</b>	<b>20</b>	<b>21</b>	<b>47</b>	<b>51</b>	<b>53</b>	<b>248</b>	<b>339</b>	<b>1.705</b>	<b>1</b>	
			Hombre	1.443	1.391	52	18	10	1	41	30	12	10	29	38	42	162	183	867		
			Mujer	1.209	1.171	38	12	7		30	18	8	11	18	13	11	86	156	838	1	
01	Enfermedades infecciosas intestinales	A00-A09	Total	7	7					1	1									5	
			Hombre	5	5						1										4
			Mujer	2	2					1											1
02	Tuberculosis	A15-A19	Total	11	11										1		2	2		6	
			Hombre	6	6													2		4	
			Mujer	5	5										1		2			2	
05	Meningitis	A39 A87 G00-G03	Total	3	3						1							1	1		
			Hombre	2	2						1										
			Mujer	1	1														1		
06	Septicemia	A40-A41	Total	65	65					1				1	2	1	5	6		49	
			Hombre	30	30										2	1	2	5		20	
			Mujer	35	35					1				1			3	1		29	
07	Enfermedad por virus de la	B20-B24	Total	4	4													3	1		
			Hombre	2	2													2			
			Mujer	2	2													1	1		
08	Neoplasia maligna del esófago	C15	Total	9	9														3	6	
			Hombre	8	8															2	6
			Mujer	1	1															1	
09	Neoplasia maligna del estómago	C16	Total	61	61										1	1	5	7		47	
			Hombre	39	39										1		3	4		31	
			Mujer	22	22											1	2	3		16	
10	Neoplasia maligna del colon, sigmoide,	C18-C21	Total	23	23														6	17	
			Hombre	11	11														1	10	
			Mujer	12	12														5	7	
11	Neoplasia maligna del hígado y de las	C22	Total	30	30													2	8	20	
			Hombre	14	14													2	2	10	
			Mujer	16	16														6	10	
12	Neoplasia maligna de la vesícula biliar y	C23 C24	Total	19	19														6	13	
			Hombre	8	8														2	6	
			Mujer	11	11														4	7	
13	Neoplasia maligna de páncreas	C25	Total	21	21													2	4	15	
			Hombre	11	11													1	1	9	
			Mujer	10	10													1	3	6	
14	Neoplasia maligna de laringe	C32	Total	2	2															2	
			Hombre	2	2															2	
15	Neoplasia maligna de la tráquea,	C33 C34	Total	40	40													7	10	23	
			Hombre	22	22														2	8	12
			Mujer	18	18														5	2	11
16	Melanoma y otra neoplasia maligna de	C43 C44	Total	9	9													1	2	6	
			Hombre	1	1																1
			Mujer	8	8														1	2	5
17	Neoplasia maligna de la mama	C50	Total	23	23													4	12	7	
			Mujer	23	23													4	12	7	
18	Neoplasia maligna del útero	C53-C55	Total	27	27													5	7	15	
			Mujer	27	27													5	7	15	

Cuadro No. 15 Defunciones totales por tipo de certificación y grupos de edad, según sexo y causas de muerte  
Lista corta de agrupamiento de las principales causas de muerte CIE - 10 (Recomendada por la OMS)

Código Lista	Provincia: Tungurahua			Total	Certificado		Menores de 1 año				Mayores de 1 año								Edad ignorada		
	Causas de defunción	Códigos de agrupamiento	Sexo		Con certif	Sin certif	menor a 7 días	7-27 días	28-29 días	1-11 meses	1-4 años	5-9 años	10-14 años	15-19 años	20-24 años	25-29 años	30-49 años	50-64 años		65 años y más	
19	Neoplasia maligna del ovario	C56	Total	16	16												3	5	8		
			Mujer	16	16													3	5	8	
20	Neoplasia maligna de la próstata	C61	Total	44	44														4	40	
			Hombre	44	44															4	40
21	Neoplasia maligna del riñón, excepto	C64	Total	9	9						1						2	2	4		
			Hombre	6	6						1						1	1	3		
			Mujer	3	3												1	1	1		
22	Neoplasia maligna de la vejiga urinaria	C67	Total	7	7															7	
			Hombre	5	5															5	
			Mujer	2	2																2
23	Neoplasia maligna del encéfalo	C71	Total	16	16							1					5	5	5		
			Hombre	11	11							1					3	4	3		
			Mujer	5	5												2	1	2		
24	Neoplasia maligna del tejido linfático,	C81-C96	Total	48	48							2		2	1	7	9	12	15		
			Hombre	32	32							1		2	1	6	6	7	9		
			Mujer	16	16							1				1	3	5	6		
25	Neoplasias benignas in situ y de	D00-D48	Total	5	5												1	2	2		
			Hombre	2	2													1	1	1	
			Mujer	3	3													1	1	1	
26	Diabetes Mellitus	E10-E14	Total	94	94												1	3	17	73	
			Hombre	40	40												1	2	7	30	
			Mujer	54	54												1	10	43		
27	Desnutrición y anemias nutricionales	D50-D53 E40-E64	Total	52	52					2	2				1	1	2		44		
			Hombre	26	26						1	1			1	1	1		22		
			Mujer	26	26						1	1			1	1	1		22		
28	Trastornos de los líquidos, electrolitos, y equil AB	E86-E87	Total	3	3														3		
			Hombre	2	2															2	
Mujer	1	1																1			
29	Demencia y enfermedad de Alzheimer	F01 F03 G30	Total	12	12														1	11	
			Hombre	3	3															3	
			Mujer	9	9															1	8
30	Trastornos mentales y del comportamiento por uso de sustancias psicotrópicas	F10-F19	Total	21	21											3	2	5	5	6	
			Hombre	19	19											3	2	4	4	6	
Mujer	2	2													1	1					
31	Enfermedad de Parkinson	G20	Total	9	9															9	
			Hombre	7	7															7	
Mujer	2	2																2			
32	Epilepsia y estado de mal epiléptico	G40 G41	Total	11	11								1	1	1	1	4	1	2		
			Hombre	8	8								1		1	3	1	2			
			Mujer	3	3									1	1	1	1				
33	Enfermedades cardíacas reumáticas	I05-I09	Total	9	9												1	2	6		
			Hombre	3	3															3	
			Mujer	6	6													1	2	3	
34	Enfermedades hipertensivas	I10-I15	Total	158	158												6	18	134		
			Hombre	77	77												4	8	65		

Cuadro No. 15 Defunciones totales por tipo de certificación y grupos de edad, según sexo y causas de muerte  
Lista corta de agrupamiento de las principales causas de muerte CIE - 10 (Recomendada por la OMS)

Código Lista	Provincia: Tungurahua			Total	Certificado		Menores de 1 año				Mayores de 1 año								Edad ignorada	
	Causas de defunción	Códigos de agrupamiento	Sexo		Con certif	Sin certif	menor a 7 días	7-27 días	28-29 días	1-11 meses	1-4 años	5-9 años	10-14 años	15-19 años	20-24 años	25-29 años	30-49 años	50-64 años		65 años y más
35	Enfermedades isquémicas del corazón	I20-I25	Mujer	81	81												2	10	69	
			<b>Total</b>	<b>69</b>	<b>69</b>													3	10	56
36	Enfermedad cardiopulmonar y	I26-I28	Hombre	35	35												3	7	25	
			<b>Total</b>	<b>13</b>	<b>13</b>										1			1	11	
37	Trastornos valvulares no reumáticos	I34-I38	Hombre	5	5										1			1	3	
			<b>Total</b>	<b>8</b>	<b>8</b>															8
38	Cardiomiopatía	I42	Hombre	8	8													1	2	11
			<b>Total</b>	<b>3</b>	<b>3</b>													1	2	11
39	Paro cardíaco	I46	Hombre	6	6												1		5	
			<b>Total</b>	<b>3</b>	<b>3</b>															3
40	Arritmias cardíacas	I47-I49	Hombre	1	1															1
			<b>Total</b>	<b>4</b>	<b>4</b>															1
41	Insuficiencia cardíaca, complicaciones y	I50-I51	Hombre	2	2														1	1
			<b>Total</b>	<b>2</b>	<b>2</b>															1
42	Enfermedades cerebrovasculares	I60-I69	Mujer	2	2															2
			<b>Total</b>	<b>15</b>	<b>15</b>						1					1	3	13	133	
43	Aterosclerosis	I70	Hombre	73	73															7
			<b>Total</b>	<b>118</b>	<b>118</b>						1					1	11	16	89	
44	Aneurisma y disección aórticos	I71	Hombre	55	55															4
			<b>Total</b>	<b>7</b>	<b>7</b>															7
45	Enfermedades respiratorias agudas	J00-J06 J20-J22	Hombre	63	63															4
			<b>Total</b>	<b>3</b>	<b>3</b>															3
46	Influenza y neumonía	J10-J18	Hombre	4	4															1
			<b>Total</b>	<b>15</b>	<b>15</b>					6	1							1	2	5
47	Enfermedades crónicas de las vías	J40-J47	Hombre	10	10															3
			<b>Total</b>	<b>231</b>	<b>231</b>					16	6	4	3	1	1			7	10	183
48	Edema pulmonar y otras enfermedades	J80-J84	Hombre	5	5															2
			<b>Total</b>	<b>101</b>	<b>101</b>					1	4	2	1					6	4	100
49	Insuficiencia respiratoria	J96	Hombre	59	59															3
			<b>Total</b>	<b>17</b>	<b>17</b>					3								1	1	3
50	Apendicitis, hernia y obstrucción	K35-K46 K56	Hombre	42	42															3
			<b>Total</b>	<b>12</b>	<b>12</b>					3								1	1	3
50	Apendicitis, hernia y obstrucción	K35-K46 K56	Hombre	7	7															2
			<b>Total</b>	<b>17</b>	<b>17</b>					2										1
50	Apendicitis, hernia y obstrucción	K35-K46 K56	Hombre	5	5															1
			<b>Total</b>	<b>17</b>	<b>17</b>															1
			Hombre	9	9															8



Cuadro No. 15 Defunciones totales por tipo de certificación y grupos de edad, según sexo y causas de muerte  
Lista corta de agrupamiento de las principales causas de muerte CIE - 10 (Recomendada por la OMS)

Código Lista	Provincia: Tungurahua			Total	Certificado		Menores de 1 año				Mayores de 1 año								Edad ignorada
	Causas de defunción	Códigos de agrupamiento	Sexo		Con certif	Sin certif	menor a 7 días	7-27 días	28-29 días	1-11 meses	1-4 años	5-9 años	10-14 años	15-19 años	20-24 años	25-29 años	30-49 años	50-64 años	
51	Cirrosis y otras enfermedades del hígado	K70-K76	Mujer	8	8										1		1	6	
			<b>Total</b>	<b>54</b>	<b>54</b>		<b>1</b>		<b>2</b>							<b>1</b>		<b>7</b>	<b>13</b>
52	Enfermedades del sistema	M00-M99	Hombre	40	40					1						6	9	24	
			<b>Total</b>	<b>8</b>	<b>8</b>		<b>1</b>		<b>1</b>							<b>1</b>		<b>4</b>	<b>6</b>
53	Enfermedades del sistema urinario	N00-N39	Hombre	4	4													4	
			<b>Total</b>	<b>122</b>	<b>122</b>					<b>1</b>					<b>1</b>	<b>1</b>	<b>7</b>	<b>17</b>	<b>95</b>
54	Embarazo, parto y puerperio	O00-O99	Mujer	65	65					1									
			<b>Total</b>	<b>10</b>	<b>10</b>										<b>3</b>	<b>1</b>		<b>6</b>	
55	Ciertas afecciones originadas en el	P00-P96	Mujer	10	10									3	1		6		
			<b>Total</b>	<b>47</b>	<b>47</b>		<b>25</b>	<b>11</b>	<b>1</b>	<b>10</b>									
56	Malformaciones congénitas,	Q00-Q99	Hombre	29	29		13	8	1	7									
			<b>Total</b>	<b>23</b>	<b>23</b>		<b>5</b>	<b>5</b>		<b>6</b>	<b>4</b>					<b>1</b>	<b>1</b>		<b>1</b>
57	Accidentes de transporte terrestre	V00-V89	Mujer	18	18		12	3	3										
			<b>Total</b>	<b>125</b>	<b>115</b>	<b>10</b>				<b>1</b>	<b>7</b>	<b>6</b>	<b>4</b>	<b>11</b>	<b>14</b>	<b>10</b>	<b>37</b>	<b>14</b>	<b>20</b>
58	Caidas accidentales	W00-W19	Hombre	91	82	9				1	3	4	2	9	11	9	29	9	14
			<b>Total</b>	<b>22</b>	<b>22</b>	<b>1</b>					<b>1</b>	<b>1</b>						<b>9</b>	<b>7</b>
59	Disparo de arma de fuego no intencional	W32-W34	Hombre	18	18														
			<b>Total</b>	<b>1</b>	<b>1</b>												<b>1</b>		
60	Ahogamiento y sumersión accidentales	W65-W74	Hombre	4	4						1							2	1
			<b>Total</b>	<b>13</b>	<b>13</b>						<b>3</b>	<b>1</b>		<b>1</b>	<b>1</b>			<b>4</b>	<b>1</b>
61	Accidentes que obstruyen la respiración	W75-W84	Mujer	12	12					2	1		1	1			4	1	2
			<b>Total</b>	<b>22</b>	<b>21</b>	<b>1</b>				<b>2</b>		<b>1</b>	<b>4</b>	<b>1</b>		<b>2</b>	<b>9</b>	<b>2</b>	<b>1</b>
62	Envenenamiento accidental	X40-X49	Hombre	16	16						1	4	1		2	8	2	1	
			<b>Total</b>	<b>6</b>	<b>5</b>	<b>1</b>					<b>2</b>				<b>1</b>		<b>1</b>	<b>1</b>	<b>1</b>
63	Lesiones autoinflingidas intencionalmente (suicidio)	X60-X84	Hombre	5	4	1					2				1	1	1	1	
			<b>Total</b>	<b>47</b>	<b>43</b>	<b>4</b>							<b>6</b>	<b>17</b>	<b>4</b>	<b>3</b>	<b>11</b>	<b>4</b>	<b>2</b>
64	Agresiones (homicidios)	X85-Y09	Mujer	28	25	3							1	9	3	2	8	3	2
			<b>Total</b>	<b>20</b>	<b>19</b>	<b>1</b>								<b>2</b>	<b>4</b>	<b>1</b>	<b>9</b>	<b>2</b>	<b>2</b>
65	Eventos de intención no determinada	Y10-Y34	Hombre	19	18	1								5	8	1	3	1	
			<b>Total</b>	<b>20</b>	<b>20</b>					<b>2</b>					<b>1</b>	<b>3</b>	<b>6</b>	<b>2</b>	<b>6</b>
88	Resto	Resto de causas	Hombre	18	17	1								2	3	1	8	2	2
			<b>Total</b>	<b>294</b>	<b>294</b>					<b>4</b>	<b>8</b>	<b>4</b>	<b>2</b>	<b>5</b>	<b>11</b>	<b>6</b>	<b>27</b>	<b>36</b>	<b>191</b>
			Mujer	2	2									1	1	1			
			<b>Total</b>	<b>160</b>	<b>160</b>					<b>4</b>	<b>6</b>	<b>1</b>	<b>2</b>	<b>3</b>	<b>5</b>	<b>6</b>	<b>20</b>	<b>19</b>	<b>98</b>
			Mujer	7	7								1			1	2	3	
			<b>Total</b>	<b>134</b>	<b>134</b>					<b>4</b>	<b>2</b>	<b>3</b>	<b>2</b>	<b>6</b>	<b>7</b>	<b>17</b>	<b>17</b>	<b>93</b>	



Cuadro No. 15 Defunciones totales por tipo de certificación y grupos de edad, según sexo y causas de muerte  
Lista corta de agrupamiento de las principales causas de muerte CIE - 10 (Recomendada por la OMS)

Código Lista	Provincia: Tungurahua			Total	Certificado		Menores de 1 año				Mayores de 1 año							Edad ignorada		
	Causas de defunción	Códigos de agrupamiento	Sexo		Con certif	Sin certif	menor a 7 días	7-27 días	28-29 días	1-11 meses	1-4 años	5-9 años	10-14 años	15-19 años	20-24 años	25-29 años	30-49 años		50-64 años	65 años y más
99	Causas mal definidas	R00-R99	Total	160	87	73				14	9		1		1	6	8	16	105	
			Hombre	94	56	38				13	6		1		1	4	7	11	51	
			Mujer	66	31	35				1	3					2	1	5	54	

Fuente: Base de datos de nacimientos y defunciones 2012

Cuadro No. 15 Defunciones totales por tipo de certificación y grupos de edad, según sexo y causas de muerte  
Lista corta de agrupamiento de las principales causas de muerte CIE - 10 (Recomendada por la OMS)

Código Lista	Provincia: Zamora Chinchipe			Total	Certificado		Menores de 1 año			Mayores de 1 año										
	Causas de defunción	Códigos de agrupamiento	Sexo		Con certif	Sin certif	menor a 7 días	7-27 días	1-11 meses	1-4 años	5-9 años	10-14 años	15-19 años	20-24 años	25-29 años	30-49 años	50-64 años	65 años y mas		
	<b>Total</b>			<b>302</b>	<b>217</b>	<b>85</b>	<b>4</b>	<b>2</b>	<b>5</b>	<b>11</b>	<b>2</b>	<b>12</b>	<b>3</b>	<b>14</b>	<b>7</b>	<b>47</b>	<b>37</b>	<b>158</b>		
			Hombre	181	131	50		2	2	5	1	10	3	10	5	36	23	84		
			Mujer	121	86	35	4		3	6	1	2		4	2	11	14	74		
03	Enfermedades transmitidas por vectores y rabia	A20 A44 A75 A79 A82-A84 A852 A90-A98 B50-B57	Total	1	1							1								
			Hombre	1	1							1								
06	Septicemia	A40-A41	Total	6	6							1					2	3		
			Hombre	3	3							1						2		
			Mujer	3	3													3		
09	Neoplasia maligna del estómago	C16	Total	9	9													3	6	
			Hombre	6	6													2	4	
			Mujer	3	3													1	2	
10	Neoplasia maligna del colon, sigmoide, recto y ano	C18-C21	Total	3	3												1	1	1	
			Hombre	2	2												1	1		
			Mujer	1	1														1	
11	Neoplasia maligna del hígado y de las vías biliares	C22	Total	2	2													1	1	
			Hombre	2	2													1	1	
13	Neoplasia maligna de páncreas	C25	Total	1	1													1		
			Hombre	1	1													1		
15	Neoplasia maligna de la tráquea, bronquios y pulmón	C33 C34	Total	2	2														2	
			Hombre	1	1														1	
			Mujer	1	1														1	
16	Melanoma y otra neoplasia maligna de la piel	C43 C44	Total	4	4													1	3	
			Hombre	2	2													1	1	
			Mujer	2	2														2	
17	Neoplasia maligna de la mama	C50	Total	1	1													1		
			Mujer	1	1													1		
18	Neoplasia maligna del útero	C53-C55	Total	4	4														3	1
			Mujer	4	4														3	1
20	Neoplasia maligna de la próstata	C61	Total	6	6														1	5
			Hombre	6	6														1	5
22	Neoplasia maligna de la vejiga urinaria	C67	Total	1	1															1
			Hombre	1	1															1
23	Neoplasia maligna del encéfalo	C71	Total	1	1														1	
			Hombre	1	1														1	
24	Neoplasia maligna del tejido linfático, hematopoyético y afines	C81-C96	Total	2	2														1	1
			Hombre	1	1															1
			Mujer	1	1														1	
25	Neoplasias benignas in situ y de comportamiento incierto	D00-D48	Total	2	2															2
			Mujer	2	2															2
26	Diabetes Mellitus	E10-E14	Total	4	4														1	3

Cuadro No. 15 Defunciones totales por tipo de certificación y grupos de edad, según sexo y causas de muerte  
Lista corta de agrupamiento de las principales causas de muerte CIE - 10 (Recomendada por la OMS)

Código Lista	Provincia: Zamora Chinchipe			Total	Certificado		Menores de 1 año			Mayores de 1 año								
	Causas de defunción	Códigos de agrupamiento	Sexo		Con certif	Sin certif	menor a 7 días	7-27 días	1-11 meses	1-4 años	5-9 años	10-14 años	15-19 años	20-24 años	25-29 años	30-49 años	50-64 años	65 años y mas
			Hombre	2	2													2
			Mujer	2	2												1	1
27	Desnutrición y anemias nutricionales	D50-D53 E40-E64	<b>Total</b>	<b>1</b>	<b>1</b>				1									
			Mujer	1	1				1									
28	Trastornos de los líquidos, electrolitos, y equil AB	E86-E87	<b>Total</b>	<b>1</b>	<b>1</b>													1
			Mujer	1	1													1
30	Trastornos mentales y del comportamiento por uso de sustancias psicotrópicas	F10-F19	<b>Total</b>	<b>3</b>	<b>3</b>												1	2
			Hombre	3	3												1	2
32	Epilepsia y estado de mal epiléptico	G40 G41	<b>Total</b>	<b>1</b>	<b>1</b>									1				
			Hombre	1	1									1				
34	Enfermedades hipertensivas	I10-I15	<b>Total</b>	<b>7</b>	<b>7</b>													7
			Hombre	2	2													2
			Mujer	5	5													5
35	Enfermedades isquémicas del corazón	I20-I25	<b>Total</b>	<b>1</b>	<b>1</b>													1
			Hombre	1	1													1
37	Trastornos valvulares no reumáticos	I34-I38	<b>Total</b>	<b>1</b>	<b>1</b>												1	
			Hombre	1	1												1	
39	Paro cardíaco	I46	<b>Total</b>	<b>2</b>	<b>2</b>												2	
			Hombre	1	1												1	
			Mujer	1	1												1	
40	Arritmias cardíacas	I47-I49	<b>Total</b>	<b>2</b>	<b>2</b>													2
			Mujer	2	2													2
41	Insuficiencia cardíaca, complicaciones y enfermedades mal definidas	I50-I51	<b>Total</b>	<b>7</b>	<b>7</b>												2	5
			Hombre	4	4												2	2
			Mujer	3	3													3
42	Enfermedades cerebrovasculares	I60-I69	<b>Total</b>	<b>13</b>	<b>13</b>						1		1		6	1	4	
			Hombre	6	6								1		2	1	2	
			Mujer	7	7						1				4		2	
44	Aneurisma y disección aórticos	I71	<b>Total</b>	<b>1</b>	<b>1</b>												1	
			Mujer	1	1												1	
45	Enfermedades respiratorias agudas excepto influenza y neumonía	J00-J06 J20-J22	<b>Total</b>	<b>3</b>	<b>3</b>								1					2
			Hombre	2	2													2
			Mujer	1	1								1					
46	Influenza y neumonía	J10-J18	<b>Total</b>	<b>19</b>	<b>19</b>				2	1		1						15
			Hombre	10	10				1			1						8
			Mujer	9	9				1	1								7
47	Enfermedades crónicas de las vías respiratorias inferiores	J40-J47	<b>Total</b>	<b>5</b>	<b>5</b>												1	4
			Hombre	3	3												1	2
			Mujer	2	2													2
48	Edema pulmonar y otras enfermedades respir.afec interstic	J80-J84	<b>Total</b>	<b>2</b>	<b>2</b>													2
			Mujer	2	2													2

Cuadro No. 15 Defunciones totales por tipo de certificación y grupos de edad, según sexo y causas de muerte  
Lista corta de agrupamiento de las principales causas de muerte CIE - 10 (Recomendada por la OMS)

Código Lista	Provincia: Zamora Chinchipe			Total	Certificado		Menores de 1 año			Mayores de 1 año								
	Causas de defunción	Códigos de agrupamiento	Sexo		Con certif	Sin certif	menor a 7 días	7-27 días	1-11 meses	1-4 años	5-9 años	10-14 años	15-19 años	20-24 años	25-29 años	30-49 años	50-64 años	65 años y mas
49	Insuficiencia respiratoria	J96	Total	1	1													1
			Hombre	1	1													1
50	Apendicitis, hernia y obstrucción intestinal	K35-K46 K56	Total	3	3				1	1		1						
			Hombre	1	1							1						
			Mujer	2	2			1	1									
51	Cirrosis y otras enfermedades del hígado	K70-K76	Total	3	3													3
			Hombre	1	1													1
			Mujer	2	2													2
53	Enfermedades del sistema urinario	N00-N39	Total	5	5								1			1	2	1
			Hombre	5	5								1			1	2	1
54	Embarazo, parto y puerperio	O00-O99	Total	1	1									1				
			Mujer	1	1								1					
56	Malformaciones congénitas, deformidades y anomalías cromosómicas	Q00-Q99	Total	4	4		3											1
			Mujer	4	4		3											1
57	Accidentes de transporte terrestre	V00-V89	Total	19	19						4	1	2	1		5	2	4
			Hombre	13	13						2	1	2	1		4	1	2
			Mujer	6	6						2					1	1	2
58	Caidas accidentales	W00-W19	Total	1	1													1
			Hombre	1	1													1
60	Ahogamiento y sumersión accidentales	W65-W74	Total	10	8	2						1		3	2	3	1	
			Hombre	9	7	2						1		3	1	3	1	
			Mujer	1	1										1			
61	Accidentes que obstruyen la respiración	W75-W84	Total	7	7			1						2		3	1	
			Hombre	6	6			1						2		3		
			Mujer	1	1												1	
62	Envenenamiento accidental	X40-X49	Total	1	1							1						
			Mujer	1	1							1						
63	Lesiones autoinflingidas intencionalmente (suicidio)	X60-X84	Total	4	4							1		1	1		1	
			Hombre	2	2							1					1	
			Mujer	2	2									1	1			
64	Agresiones (homicidios)	X85-Y09	Total	2	2										2			
			Hombre	2	2										2			
88	Resto	Resto de causas	Total	29	28	1		1	1			1		1		12	4	9
			Hombre	22	21	1		1				1		1		11	3	5
			Mujer	7	7				1							1	1	4
99	Causas mal definidas	R00-R99	Total	94	12	82	1	1	2	3		2		4		7	9	65
			Hombre	55	8	47		1	1	2		2		3		5	4	37
			Mujer	39	4	35	1		1	1				1		2	5	28

Fuente: Base de datos de nacimientos y defunciones 2012

Cuadro No. 15 Defunciones totales por tipo de certificación y grupos de edad, según sexo y causas de muerte  
Lista corta de agrupamiento de las principales causas de muerte CIE - 10 (Recomendada por la OMS)

Código Lista	Provincia: Galápagos			Total	Certificado		Menores de 1 año			Mayores de 1 año							
	Causas de defunción	Códigos de agrupamiento	Sexo		Con certif	Sin certif	menor a 7 días	7-27 días	1-11 meses	1-4 años	10-14 años	15-19 años	20-24 años	25-29 años	30-49 años	50-64 años	65 años y más
	<b>Total</b>			<b>41</b>	<b>37</b>	<b>4</b>	<b>2</b>	<b>1</b>	<b>1</b>	<b>1</b>	<b>1</b>	<b>1</b>	<b>1</b>	<b>4</b>	<b>3</b>	<b>8</b>	<b>18</b>
			Hombre	25	23	2	2	1	1	1	1	1	4	3	7	8	
			Mujer	16	14	2						1	1	3	1	10	
09	Neoplasia maligna del estómago	C16	<b>Total</b>	<b>3</b>	<b>3</b>									<b>1</b>		<b>1</b>	<b>1</b>
			Hombre	3	3								1		1		1
11	Neoplasia maligna del hígado y de las vías biliares	C22	<b>Total</b>	<b>1</b>	<b>1</b>												<b>1</b>
			Hombre	1	1												1
15	Neoplasia maligna de la tráquea, bronquios y pulmón	C33 C34	<b>Total</b>	<b>1</b>	<b>1</b>												<b>1</b>
			Hombre	1	1												1
18	Neoplasia maligna del útero	C53-C55	<b>Total</b>	<b>1</b>	<b>1</b>												<b>1</b>
			Mujer	1	1												1
23	Neoplasia maligna del encéfalo	C71	<b>Total</b>	<b>1</b>	<b>1</b>					<b>1</b>							
			Hombre	1	1				1								
24	Neoplasia maligna del tejido linfático, hematopoyético y afines	C81-C96	<b>Total</b>	<b>2</b>	<b>2</b>										<b>1</b>		<b>1</b>
			Mujer	2	2										1		1
26	Diabetes Mellitus	E10-E14	<b>Total</b>	<b>4</b>	<b>4</b>											<b>1</b>	<b>3</b>
			Hombre	3	3											1	2
			Mujer	1	1												1
34	Enfermedades hipertensivas	I10-I15	<b>Total</b>	<b>3</b>	<b>3</b>						<b>1</b>					<b>1</b>	<b>1</b>
			Hombre	2	2						1					1	1
			Mujer	1	1												1
35	Enfermedades isquémicas del corazón	I20-I25	<b>Total</b>	<b>1</b>	<b>1</b>												<b>1</b>
			Hombre	1	1												1
41	Insuficiencia cardíaca, complicaciones y enfermedades mal definidas	I50-I51	<b>Total</b>	<b>1</b>	<b>1</b>												<b>1</b>
			Mujer	1	1												1
42	Enfermedades cerebrovasculares	I60-I69	<b>Total</b>	<b>1</b>	<b>1</b>											<b>1</b>	
			Mujer	1	1											1	
46	Influenza y neumonía	J10-J18	<b>Total</b>	<b>3</b>	<b>3</b>							<b>1</b>					<b>2</b>
			Hombre	1	1												1
			Mujer	2	2							1					1
47	Enfermedades crónicas de las vías respiratorias inferiores	J40-J47	<b>Total</b>	<b>1</b>	<b>1</b>												<b>1</b>
			Mujer	1	1												1
51	Cirrosis y otras enfermedades del hígado	K70-K76	<b>Total</b>	<b>1</b>	<b>1</b>												<b>1</b>
			Mujer	1	1												1
53	Enfermedades del sistema urinario	N00-N39	<b>Total</b>	<b>1</b>	<b>1</b>												<b>1</b>
			Mujer	1	1												1
55	Ciertas afecciones originadas en el período prenatal	P00-P96	<b>Total</b>	<b>1</b>	<b>1</b>		<b>1</b>										
			Hombre	1	1		1										
56	Malformaciones congénitas, deformidades y anomalías cromosómicas	Q00-Q99	<b>Total</b>	<b>2</b>	<b>2</b>		<b>1</b>	<b>1</b>									
			Hombre	2	2		1	1									
57	Accidentes de transporte terrestre	V00-V89	<b>Total</b>	<b>4</b>	<b>3</b>	<b>1</b>				<b>1</b>				<b>2</b>	<b>1</b>		
			Hombre	2	2					1				1			

Cuadro No. 15 Defunciones totales por tipo de certificación y grupos de edad, según sexo y causas de muerte  
Lista corta de agrupamiento de las principales causas de muerte CIE - 10 (Recomendada por la OMS)

Código Lista	Provincia: Galápagos			Total	Certificado		Menores de 1 año			Mayores de 1 año							
	Causas de defunción	Códigos de agrupamiento	Sexo		Con certif	Sin certif	menor a 7 días	7-27 días	1-11 meses	1-4 años	10-14 años	15-19 años	20-24 años	25-29 años	30-49 años	50-64 años	65 años y más
58	Caidas accidentales	W00-W19	Mujer	2	1	1								1	1		
			Total	1	1									1	1		
60	Ahogamiento y sumersión accidentales	W65-W74	Hombre	1	1									1			
			Total	2	2							1				1	
88	Resto	Resto de causas	Hombre	2	2						1					1	
			Total	4	3	1										1	
99	Causas mal definidas	R00-R99	Hombre	2	2												2
			Total	2	2												2

Fuente: Base de datos de nacimientos y defunciones 2012



Cuadro No. 15 Defunciones totales por tipo de certificación y grupos de edad, según sexo y causas de muerte  
Lista corta de agrupamiento de las principales causas de muerte CIE - 10 (Recomendada por la OMS)

Código Lista	Provincia: Sucumbios			Total	Certificado		Menores de 1 año				Mayores de 1 año								
	Causas de defunción	Códigos de agrupamiento	Sexo		Con certif	Sin certif	menor a 7 días	7-27 días	28-29 días	1-11 meses	1-4 años	5-9 años	10-14 años	15-19 años	20-24 años	25-29 años	30-49 años	50-64 años	65 años y más
	<b>Total</b>			570	414	156	15	1	1	22	22	19	15	30	40	35	115	79	176
			Hombre	365	264	101	10	1	1	13	11	12	7	24	31	26	72	48	109
			Mujer	205	150	55	5			9	11	7	8	6	9	9	43	31	67
01	Enfermedades infecciosas intestinales	A00-A09	<b>Total</b>	5	4	1				2	1	1							1
			Hombre	3	2	1				2	1								
			Mujer	2	2							1							1
02	Tuberculosis	A15-A19	<b>Total</b>	8	8									1		2		2	3
			Hombre	5	5									1		1		2	1
			Mujer	3	3											1			2
04	Enfermedades inmunoprevenibles	A33-A37 A80 B01 B05 B06 B15 B16 B170 B180 B181 B26	<b>Total</b>	1	1														
			Mujer	1	1														
05	Meningitis	A39 A87 G00-G03	<b>Total</b>	1	1														1
			Hombre	1	1														
06	Septicemia	A40-A41	<b>Total</b>	5	5					1		1	1					1	1
			Hombre	2	2													1	1
			Mujer	3	3					1		1	1						
07	Enfermedad por virus de la inmunodeficiencia (VIH)	B20-B24	<b>Total</b>	3	3									1	2				
			Hombre	3	3									1	2				
08	Neoplasia maligna del esófago	C15	<b>Total</b>	2	2								1						1
			Hombre	1	1								1						
			Mujer	1	1														1
09	Neoplasia maligna del estómago	C16	<b>Total</b>	9	9													1	3
			Hombre	5	5													1	4
			Mujer	4	4													1	2
10	Neoplasia maligna del colon, sigmoide, recto y ano	C18-C21	<b>Total</b>	1	1														1
			Mujer	1	1														1
11	Neoplasia maligna del hígado y de las vías biliares	C22	<b>Total</b>	6	6						1						1	1	3
			Hombre	4	4						1						1		2
			Mujer	2	2													1	1
12	Neoplasia maligna de la vesícula biliar y de otras	C23 C24	<b>Total</b>	1	1														1
			Hombre	1	1														1
13	Neoplasia maligna de páncreas	C25	<b>Total</b>	1	1														1
			Hombre	1	1														1
15	Neoplasia maligna de la tráquea, bronquios y pulmón	C33 C34	<b>Total</b>	4	4										2		1		1
			Hombre	3	3										2				1
			Mujer	1	1													1	
16	Melanoma y otra neoplasia maligna de la piel	C43 C44	<b>Total</b>	1	1														1
			Mujer	1	1														1
17	Neoplasia maligna de la mama	C50	<b>Total</b>	1	1														1

Cuadro No. 15 Defunciones totales por tipo de certificación y grupos de edad, según sexo y causas de muerte  
Lista corta de agrupamiento de las principales causas de muerte CIE - 10 (Recomendada por la OMS)

Código Lista	Provincia: Sucumbios			Total	Certificado		Menores de 1 año				Mayores de 1 año								
	Causas de defunción	Códigos de agrupamiento	Sexo		Con certif	Sin certif	menor a 7 días	7-27 días	28-29 días	1-11 meses	1-4 años	5-9 años	10-14 años	15-19 años	20-24 años	25-29 años	30-49 años	50-64 años	65 años y más
			Mujer	1	1													1	
18	Neoplasia maligna del útero	C53-C55	Total	4	4													3	1
			Mujer	4	4													3	1
19	Neoplasia maligna del ovario	C56	Total	1	1							1							
			Mujer	1	1							1							
20	Neoplasia maligna de la próstata	C61	Total	3	3														3
			Hombre	3	3														3
21	Neoplasia maligna del riñón, excepto pelvis renal	C64	Total	1	1														1
			Mujer	1	1														1
22	Neoplasia maligna de la vejiga urinaria	C67	Total	1	1														1
			Hombre	1	1														1
23	Neoplasia maligna del encéfalo	C71	Total	1	1													1	
			Mujer	1	1													1	
24	Neoplasia maligna del tejido linfático, hematopoyético y afines	C81-C96	Total	5	5					1	1				1	1	1		
			Hombre	2	2					1						1			
			Mujer	3	3						1				1		1		
25	Neoplasias benignas in situ y de comportamiento incierto	D00-D48	Total	3	3				2		1								
			Hombre	1	1						1								
			Mujer	2	2				2										
26	Diabetes Mellitus	E10-E14	Total	8	8										1	1	2	4	
			Hombre	5	5										1		1	3	
			Mujer	3	3												1	1	1
27	Desnutrición y anemias nutricionales	D50-D53 E40-E64	Total	5	5				1					1		1		2	
			Hombre	3	3				1							1		1	
			Mujer	2	2									1				1	
28	Trastornos de los líquidos, electrolitos, y equil AB	E86-E87	Total	1	1				1										
			Hombre	1	1				1										
29	Demencia y enfermedad de Alzheimer	F01 F03 G30	Total	2	2														2
			Hombre	1	1														1
			Mujer	1	1														1
32	Epilepsia y estado de mal epiléptico	G40 G41	Total	1	1													1	
			Mujer	1	1													1	
34	Enfermedades hipertensivas	I10-I15	Total	15	15												2	4	9
			Hombre	6	6												1	2	3
			Mujer	9	9												1	2	6
35	Enfermedades isquémicas del corazón	I20-I25	Total	13	13												3	2	8
			Hombre	6	6												1	1	4
			Mujer	7	7												2	1	4
36	Enfermedad cardiopulmonar y enfermedad de la circulación pulmonar	I26-I28	Total	1	1														1
			Hombre	1	1														1
37	Trastornos valvulares no reumáticos	I34-I38	Total	1	1												1		
			Hombre	1	1												1		
39	Paro cardíaco	I46	Total	3	3													1	2

Cuadro No. 15 Defunciones totales por tipo de certificación y grupos de edad, según sexo y causas de muerte  
Lista corta de agrupamiento de las principales causas de muerte CIE - 10 (Recomendada por la OMS)

Código Lista	Provincia: Sucumbios			Total	Certificado		Menores de 1 año				Mayores de 1 año								
	Causas de defunción	Códigos de agrupamiento	Sexo		Con certif	Sin certif	menor a 7 días	7-27 días	28-29 días	1-11 meses	1-4 años	5-9 años	10-14 años	15-19 años	20-24 años	25-29 años	30-49 años	50-64 años	65 años y más
			Hombre	2	2													1	1
			Mujer	1	1														1
40	Arritmias cardíacas	I47-I49	<b>Total</b>	<b>1</b>	<b>1</b>													1	
			Mujer	1	1														1
41	Insuficiencia cardíaca, complicaciones y enfermedades mal definidas	I50-I51	<b>Total</b>	<b>4</b>	<b>4</b>									1		1	1	1	1
			Hombre	2	2									1		1			
			Mujer	2	2												1	1	
42	Enfermedades cerebrovasculares	I60-I69	<b>Total</b>	<b>20</b>	<b>20</b>									1		6	4	9	
			Hombre	11	11									1		1	3	6	
			Mujer	9	9											5	1	3	
44	Aneurisma y disección aórticos	I71	<b>Total</b>	<b>1</b>	<b>1</b>														1
			Hombre	1	1														1
46	Influenza y neumonía	J10-J18	<b>Total</b>	<b>13</b>	<b>13</b>				1	2			1		1	1	2	5	
			Hombre	8	8				1				1		1	1	1	3	
			Mujer	5	5					2							1	2	
47	Enfermedades crónicas de las vías respiratorias inferiores	J40-J47	<b>Total</b>	<b>7</b>	<b>7</b>												1	6	
			Hombre	5	5														5
			Mujer	2	2												1	1	
48	Edema pulmonar y otras enfermedades respir. afec interstic	J80-J84	<b>Total</b>	<b>5</b>	<b>5</b>												2	3	
			Hombre	4	4												2	2	
			Mujer	1	1													1	
50	Apendicitis, hernia y obstrucción intestinal	K35-K46 K56	<b>Total</b>	<b>1</b>	<b>1</b>														1
			Mujer	1	1														1
51	Cirrosis y otras enfermedades del hígado	K70-K76	<b>Total</b>	<b>6</b>	<b>6</b>												1	2	3
			Hombre	3	3												1	1	1
			Mujer	3	3												1	2	
52	Enfermedades del sistema osteomuscular y tejido conjuntivo	M00-M99	<b>Total</b>	<b>2</b>	<b>2</b>												1	1	
			Mujer	2	2												1	1	
53	Enfermedades del sistema urinario	N00-N39	<b>Total</b>	<b>8</b>	<b>8</b>						2		1				1	4	
			Hombre	5	5						2		1					2	
			Mujer	3	3												1	2	
54	Embarazo, parto y puerperio	O00-O99	<b>Total</b>	<b>6</b>	<b>6</b>									3		3			
			Mujer	6	6									3		3			
55	Ciertas afecciones originadas en el período prenatal	P00-P96	<b>Total</b>	<b>17</b>	<b>14</b>	<b>3</b>	<b>13</b>	<b>1</b>	<b>1</b>	<b>2</b>									
			Hombre	12	10	2	9	1	1	1									
			Mujer	5	4	1	4			1									
56	Malformaciones congénitas, deformidades y anomalías cromosómicas	Q00-Q99	<b>Total</b>	<b>4</b>	<b>4</b>		<b>1</b>			<b>3</b>									
			Hombre	2	2					2									
			Mujer	2	2		1			1									

Cuadro No. 15 Defunciones totales por tipo de certificación y grupos de edad, según sexo y causas de muerte  
Lista corta de agrupamiento de las principales causas de muerte CIE - 10 (Recomendada por la OMS)

Código Lista	Provincia: Sucumbíos			Total	Certificado		Menores de 1 año				Mayores de 1 año									
	Causas de defunción	Códigos de agrupamiento	Sexo		Con certif	Sin certif	menor a 7 días	7-27 días	28-29 días	1-11 meses	1-4 años	5-9 años	10-14 años	15-19 años	20-24 años	25-29 años	30-49 años	50-64 años	65 años y más	
57	Accidentes de transporte terrestre	V00-V89	Total	79	75	4				1	3	4	3	10	15	11	23	8	1	
			Hombre	60	56	4				1	1	2	1	10	13	8	16	7	1	
			Mujer	19	19						2	2	2		2	3	7	1		
58	Caídas accidentales	W00-W19	Total	4	4							2		1					1	
			Mujer	4	4								2		1					1
60	Ahogamiento y sumersión accidentales	W65-W74	Total	19	12	7					4	2	1	2	1	2	6		1	
			Hombre	14	10	4					2	1	1	1	1	1	6		1	
			Mujer	5	2	3					2	1		1		1				
61	Accidentes que obstruyen la respiración	W75-W84	Total	1	1					1										
			Hombre	1	1						1									
62	Envenenamiento accidental	X40-X49	Total	1	1													1		
			Hombre	1	1														1	
63	Lesiones autoinflingidas intencionalmente (suicidio)	X60-X84	Total	18	14	4							1	5	4	4	3		1	
			Hombre	10	8	2							1	2	4	1	2			
			Mujer	8	6	2								3		3	1		1	
64	Agresiones (homicidios)	X85-Y09	Total	51	47	4								5	5	10	20	11		
			Hombre	49	45	4									5	5	10	18	11	
			Mujer	2	2													2		
88	Resto	Resto de causas	Total	39	35	4				1		1	2	3	1	3	12	6	10	
			Hombre	25	22	3				1		1	1	1	1	3	8	2	7	
			Mujer	14	13	1							1	2			4	4	3	
99	Causas mal definidas	R00-R99	Total	145	16	129	1			7	9	5	3	1	3		17	18	81	
			Hombre	90	9	81	1			3	4	5	2	1	1		10	9	54	
			Mujer	55	7	48				4	5		1		2		7	9	27	

Fuente: Base de datos de nacimientos y defunciones 2012

Cuadro No. 15 Defunciones Totales por tipo de certificación y grupos de edad, según sexo y causas de muerte  
Lista corta de agrupamiento de las principales causas de muerte CIE - 10 (Recomendada por la OMS)

Código Lista	Provincia: Orellana			Total	Certificado		Menores de 1 año			Mayores de 1 año									Edad ignorada
	Causas de defunción	Códigos de agrupamiento	Sexo		Con certif	Sin certif	menor a 7 días	7-27 días	1-11 meses	1-4 años	5-9 años	10-14 años	15-19 años	20-24 años	25-29 años	30-49 años	50-64 años	65 años y más	
	<b>Total</b>			<b>442</b>	<b>289</b>	<b>153</b>	<b>13</b>	<b>2</b>	<b>18</b>	<b>33</b>	<b>20</b>	<b>11</b>	<b>17</b>	<b>35</b>	<b>25</b>	<b>78</b>	<b>57</b>	<b>130</b>	<b>3</b>
			Hombre	254	165	89	4	1	10	21	7	2	10	31	18	47	25	76	2
			Mujer	188	124	64	9	1	8	12	13	9	7	4	7	31	32	54	1
01	Enfermedades infecciosas intestinales	A00-A09	<b>Total</b>	<b>9</b>	<b>1</b>	<b>8</b>			<b>2</b>	<b>2</b>			<b>1</b>				<b>1</b>	<b>3</b>	
			Hombre	4		4			2	1								1	
			Mujer	5	1	4				1			1				1	2	
03	Enfermedades transmitidas por vectores y rabia	A20 A44 A75 A79 A82-A84 A852 A90-A98 B50-B57	<b>Total</b>	<b>1</b>	<b>1</b>					<b>1</b>									
			Mujer	1	1					1									
05	Meningitis	A39 A87 G00-G03	<b>Total</b>	<b>1</b>	<b>1</b>			<b>1</b>											
			Mujer	1	1			1											
06	Septicemia	A40-A41	<b>Total</b>	<b>3</b>	<b>3</b>									<b>1</b>			<b>1</b>	<b>1</b>	
			Hombre	2	2									1			1	1	
			Mujer	1	1												1		
07	Enfermedad por virus de la inmunodeficiencia (VIH)	B20-B24	<b>Total</b>	<b>1</b>	<b>1</b>									<b>1</b>					
			Hombre	1	1									1					
09	Neoplasia maligna del estómago	C16	<b>Total</b>	<b>3</b>	<b>3</b>												<b>2</b>	<b>1</b>	
			Hombre	3	3												2	1	
13	Neoplasia maligna de páncreas	C25	<b>Total</b>	<b>1</b>	<b>1</b>												<b>1</b>		
			Mujer	1	1												1		
15	Neoplasia maligna de la tráquea, bronquios y pulmón	C33 C34	<b>Total</b>	<b>1</b>	<b>1</b>														<b>1</b>
			Mujer	1	1														1
16	Melanoma y otra neoplasia maligna de la piel	C43 C44	<b>Total</b>	<b>1</b>	<b>1</b>														<b>1</b>
			Hombre	1	1														1
17	Neoplasia maligna de la mama	C50	<b>Total</b>	<b>2</b>	<b>2</b>												<b>1</b>	<b>1</b>	
			Mujer	2	2												1	1	
18	Neoplasia maligna del útero	C53-C55	<b>Total</b>	<b>3</b>	<b>3</b>												<b>1</b>	<b>2</b>	
			Mujer	3	3												1	2	
20	Neoplasia maligna de la próstata	C61	<b>Total</b>	<b>1</b>	<b>1</b>														<b>1</b>
			Hombre	1	1														1
23	Neoplasia maligna del encéfalo	C71	<b>Total</b>	<b>1</b>	<b>1</b>					<b>1</b>									
			Hombre	1	1					1									
24	Neoplasia maligna del tejido linfático, hematopoyético y afines	C81-C96	<b>Total</b>	<b>5</b>	<b>5</b>					<b>1</b>				<b>3</b>			<b>1</b>		
			Hombre	5	5					1				3			1		
25	Neoplasias benignas in situ y de comportamiento incierto	D00-D48	<b>Total</b>	<b>1</b>	<b>1</b>														<b>1</b>
			Hombre	1	1														1
26	Diabetes Mellitus	E10-E14	<b>Total</b>	<b>19</b>	<b>19</b>										<b>1</b>	<b>4</b>	<b>5</b>	<b>9</b>	
			Hombre	8	8											2	2	4	
			Mujer	11	11										1	2	3	5	



Cuadro No. 15 Defunciones Totales por tipo de certificación y grupos de edad, según sexo y causas de muerte  
Lista corta de agrupamiento de las principales causas de muerte CIE - 10 (Recomendada por la OMS)

Código Lista	Provincia: Orellana			Total	Certificado		Menores de 1 año			Mayores de 1 año								Edad ignorada	
	Causas de defunción	Códigos de agrupamiento	Sexo		Con certif	Sin certif	menor a 7 días	7-27 días	1-11 meses	1-4 años	5-9 años	10-14 años	15-19 años	20-24 años	25-29 años	30-49 años	50-64 años		65 años y más
27	Desnutrición y anemias nutricionales	D50-D53 E40-E64	Total	1	1												1		
			Mujer	1	1												1		
32	Epilepsia y estado de mal epiléptico	G40 G41	Total	2	2				1								1		
			Hombre	2	2				1								1		
34	Enfermedades hipertensivas	I10-I15	Total	9	9												3	6	
			Hombre	4	4												2	2	
			Mujer	5	5												1	4	
35	Enfermedades isquémicas del corazón	I20-I25	Total	6	6												1	3	2
			Hombre	5	5												1	2	2
			Mujer	1	1												1		
36	Enfermedad cardiopulmonar y enfermedad de la circulación pulmonar	I26-I28	Total	1	1												1		
			Hombre	1	1												1		
39	Paro cardíaco	I46	Total	16	16			1	2	1							3	1	8
			Hombre	11	11			1	1	1							2	1	6
			Mujer	5	5				1								1	1	2
41	Insuficiencia cardíaca, complicaciones y enfermedades mal definidas	I50-I51	Total	1	1														1
			Hombre	1	1														1
42	Enfermedades cerebrovasculares	I60-I69	Total	7	7						1			1			2	1	2
			Hombre	4	4									1			1	1	2
			Mujer	3	3						1						2		
46	Influenza y neumonía	J10-J18	Total	11	11			1	2	1			1		1		2	1	2
			Hombre	8	8			1	2	1				1		2	1	1	1
			Mujer	3	3								1				1		1
47	Enfermedades crónicas de las vías respiratorias inferiores	J40-J47	Total	9	9													1	8
			Hombre	6	6														6
			Mujer	3	3													1	2
48	Edema pulmonar y otras enfermedades respir.afec interstic	J80-J84	Total	6	6												2	2	2
			Hombre	1	1												1		
			Mujer	5	5												1	2	2
51	Cirrosis y otras enfermedades del hígado	K70-K76	Total	3	3												1	1	1
			Hombre	1	1												1		
			Mujer	2	2												1		1
52	Enfermedades del sistema osteomuscular y tejido conjuntivo	M00-M99	Total	2	2						2								
			Mujer	2	2						2								
53	Enfermedades del sistema urinario	N00-N39	Total	3	3												1		2
			Hombre	2	2														2
			Mujer	1	1												1		
54	Embarazo, parto y puerperio	O00-O99	Total	4	4									1	1		2		
			Mujer	4	4									1	1		2		
55	Ciertas afecciones originadas en el período prenatal	P00-P96	Total	13	12	1	9	2	2										
			Hombre	5	4	1	3	1	1										



Cuadro No. 15 Defunciones Totales por tipo de certificación y grupos de edad, según sexo y causas de muerte  
Lista corta de agrupamiento de las principales causas de muerte CIE - 10 (Recomendada por la OMS)

Código Lista	Provincia: Orellana			Total	Certificado		Menores de 1 año			Mayores de 1 año								Edad ignorada
	Causas de defunción	Códigos de agrupamiento	Sexo		Con certif	Sin certif	menor a 7 días	7-27 días	1-11 meses	1-4 años	5-9 años	10-14 años	15-19 años	20-24 años	25-29 años	30-49 años	50-64 años	
			Mujer	8	8		6	1	1									
56	Malformaciones congénitas, deformidades y anomalías cromosómicas	Q00-Q99	Total	9	9		4		2	1	1					1		
			Hombre	4	4		1		1	1						1		
			Mujer	5	5		3		1			1						
57	Accidentes de transporte terrestre	V00-V89	Total	51	48	3				4	4	1	3	10	9	13	5	2
			Hombre	34	34					2			1	9	8	9	3	2
			Mujer	17	14	3				2	4	1	2	1	1	4	2	
58	Caidas accidentales	W00-W19	Total	2	1	1												
			Hombre	2	1	1												
60	Ahogamiento y sumersión accidentales	W65-W74	Total	16	8	8				4	2	2	1	1	1	2	2	1
			Hombre	10	4	6				3		1	1			2	2	1
			Mujer	6	4	2				1	2	1		1	1			
61	Accidentes que obstruyen la respiración	W75-W84	Total	2	2							1	1					
			Hombre	2	2							1	1					
62	Envenenamiento accidental	X40-X49	Total	2	1	1								1				1
			Hombre	1		1								1				
			Mujer	1	1													1
63	Lesiones autoinflingidas intencionalmente (suicidio)	X60-X84	Total	20	12	8							4	6	3	6	1	
			Hombre	16	9	7							3	6		6	1	
			Mujer	4	3	1							1		3			
64	Agresiones (homicidios)	X85-Y09	Total	14	9	5							2	4	2	4	1	1
			Hombre	11	8	3							2	4	2	1	1	1
			Mujer	3	1	2										3		
88	Resto	Resto de causas	Total	35	32	3				5	4	3	1	3	2	6	4	5
			Hombre	21	19	2				3	2			3	2	4	2	4
			Mujer	14	13	1				2	2	3	1			2	2	1
99	Causas mal definidas	R00-R99	Total	144	29	115			9	9	5	3	3	5	3	21	18	68
			Hombre	75	11	64			4	5	3		2	4	3	12	5	37
			Mujer	69	18	51			5	4	2	3	1	1		9	13	31

Fuente: Base de datos de nacimientos y defunciones 2012

Cuadro No. 15 Defunciones Totales por tipo de certificación y grupos de edad, según sexo y causas de muerte  
Lista corta de agrupamiento de las principales causas de muerte CIE - 10 (Recomendada por la OMS)

Código Lista	Provincia: Santo Domingo de los Tsáchilas			Total	Certificado		Menores de 1 año			Mayores de 1 año								
	Causas de defunción	Códigos de agrupamiento	Sexo		Con certif	Sin certif	menor a 7 días	7-27 días	1-11 meses	1-4 años	5-9 años	10-14 años	15-19 años	20-24 años	25-29 años	30-49 años	50-64 años	65 años y más
	<b>Total</b>			<b>1.433</b>	<b>1.424</b>	<b>9</b>	<b>34</b>	<b>7</b>	<b>25</b>	<b>24</b>	<b>13</b>	<b>11</b>	<b>38</b>	<b>43</b>	<b>42</b>	<b>239</b>	<b>227</b>	<b>730</b>
			Hombre	839	832	7	15	5	7	13	6	7	32	34	35	164	131	390
			Mujer	594	592	2	19	2	18	11	7	4	6	9	7	75	96	340
01	Enfermedades infecciosas intestinales	A00-A09	<b>Total</b>	<b>3</b>	<b>3</b>				<b>1</b>	<b>1</b>						<b>1</b>		
			Hombre	1	1					1								
			Mujer	2	2				1								1	
02	Tuberculosis	A15-A19	<b>Total</b>	<b>11</b>	<b>11</b>				<b>1</b>							<b>1</b>	<b>2</b>	<b>7</b>
			Hombre	9	9				1								2	6
			Mujer	2	2											1		1
03	Enfermedades transmitidas por vectores y rabia	A20 A44 A75 A79 A82-A84 A852 A90-A98 B50-B57	<b>Total</b>	<b>2</b>	<b>2</b>						<b>1</b>	<b>1</b>						
			Hombre	1	1								1					
			Mujer	1	1						1							
05	Meningitis	A39 A87 G00-G03	<b>Total</b>	<b>1</b>	<b>1</b>									<b>1</b>				
			Hombre	1	1									1				
06	Septicemia	A40-A41	<b>Total</b>	<b>26</b>	<b>26</b>				<b>1</b>	<b>2</b>	<b>1</b>					<b>2</b>	<b>1</b>	<b>19</b>
			Hombre	16	16					1	1					2	1	12
			Mujer	10	10				1	1							1	7
07	Enfermedad por virus de la inmunodeficiencia (VIH)	B20-B24	<b>Total</b>	<b>18</b>	<b>18</b>										<b>4</b>	<b>12</b>	<b>1</b>	<b>1</b>
			Hombre	10	10										2	7	1	
			Mujer	8	8									2	5			1
08	Neoplasia maligna del esófago	C15	<b>Total</b>	<b>1</b>	<b>1</b>													<b>1</b>
			Hombre	1	1													1
09	Neoplasia maligna del estómago	C16	<b>Total</b>	<b>50</b>	<b>50</b>								<b>1</b>			<b>7</b>	<b>11</b>	<b>31</b>
			Hombre	33	33								1			5	8	19
			Mujer	17	17											2	3	12
10	Neoplasia maligna del colon, sigmoide, recto y ano	C18-C21	<b>Total</b>	<b>15</b>	<b>15</b>											<b>1</b>	<b>1</b>	<b>13</b>
			Hombre	6	6													6
			Mujer	9	9											1	1	7
11	Neoplasia maligna del hígado y de las vías biliares	C22	<b>Total</b>	<b>23</b>	<b>23</b>					<b>1</b>						<b>2</b>	<b>5</b>	<b>15</b>
			Hombre	11	11											1	2	8
			Mujer	12	12					1						1	3	7
12	Neoplasia maligna de la vesícula biliar y de otras	C23 C24	<b>Total</b>	<b>5</b>	<b>5</b>											<b>1</b>	<b>1</b>	<b>3</b>
			Mujer	5	5											1	1	3
13	Neoplasia maligna de páncreas	C25	<b>Total</b>	<b>11</b>	<b>11</b>											<b>2</b>	<b>3</b>	<b>6</b>
			Hombre	6	6											2	1	3
			Mujer	5	5												2	3
14	Neoplasia maligna de laringe	C32	<b>Total</b>	<b>2</b>	<b>2</b>												<b>2</b>	<b>2</b>
			Hombre	2	2												2	
15	Neoplasia maligna de la tráquea, bronquios y pulmón	C33 C34	<b>Total</b>	<b>18</b>	<b>18</b>											<b>3</b>	<b>3</b>	<b>12</b>

Cuadro No. 15 Defunciones Totales por tipo de certificación y grupos de edad, según sexo y causas de muerte  
Lista corta de agrupamiento de las principales causas de muerte CIE - 10 (Recomendada por la OMS)

Código Lista	Provincia: Santo Domingo de los Tsáchilas			Total	Certificado		Menores de 1 año			Mayores de 1 año								
	Causas de defunción	Códigos de agrupamiento	Sexo		Con certif	Sin certif	menor a 7 días	7-27 días	1-11 meses	1-4 años	5-9 años	10-14 años	15-19 años	20-24 años	25-29 años	30-49 años	50-64 años	65 años y más
			Hombre	14	14											3	3	8
			Mujer	4	4													4
16	Melanoma y otra neoplasia maligna de la piel	C43 C44	<b>Total</b>	<b>9</b>	<b>9</b>											<b>1</b>	<b>8</b>	
			Hombre	4	4											1		3
			Mujer	5	5													5
17	Neoplasia maligna de la mama	C50	<b>Total</b>	<b>10</b>	<b>10</b>											<b>3</b>	<b>5</b>	<b>2</b>
			Mujer	10	10											3	5	2
18	Neoplasia maligna del útero	C53-C55	<b>Total</b>	<b>19</b>	<b>19</b>											<b>7</b>	<b>5</b>	<b>7</b>
			Mujer	19	19											7	5	7
19	Neoplasia maligna del ovario	C56	<b>Total</b>	<b>2</b>	<b>2</b>												<b>1</b>	<b>1</b>
			Mujer	2	2												1	1
20	Neoplasia maligna de la próstata	C61	<b>Total</b>	<b>17</b>	<b>17</b>													<b>17</b>
			Hombre	17	17													17
21	Neoplasia maligna del riñón, excepto pelvis renal	C64	<b>Total</b>	<b>2</b>	<b>2</b>													<b>2</b>
			Mujer	2	2													2
22	Neoplasia maligna de la vejiga urinaria	C67	<b>Total</b>	<b>3</b>	<b>3</b>											<b>1</b>		<b>2</b>
			Hombre	2	2											1		1
			Mujer	1	1													1
23	Neoplasia maligna del encéfalo	C71	<b>Total</b>	<b>9</b>	<b>9</b>						<b>2</b>	<b>1</b>	<b>1</b>				<b>1</b>	<b>4</b>
			Hombre	4	4							1	1					2
			Mujer	5	5						2						1	2
24	Neoplasia maligna del tejido linfático, hematopoyético y afines	C81-C96	<b>Total</b>	<b>24</b>	<b>24</b>				<b>1</b>	<b>2</b>		<b>2</b>	<b>1</b>			<b>3</b>	<b>4</b>	<b>11</b>
			Hombre	12	12				1	1		1				1	2	6
			Mujer	12	12					1		1	1			2	2	5
25	Neoplasias benignas in situ y de comportamiento incierto	D00-D48	<b>Total</b>	<b>10</b>	<b>10</b>										<b>1</b>	<b>1</b>	<b>1</b>	<b>7</b>
			Hombre	6	6										1	1	1	3
			Mujer	4	4													4
26	Diabetes Mellitus	E10-E14	<b>Total</b>	<b>127</b>	<b>127</b>							<b>1</b>				<b>7</b>	<b>31</b>	<b>88</b>
			Hombre	52	52											2	17	33
			Mujer	75	75							1				5	14	55
27	Desnutrición y anemias nutricionales	D50-D53 E40-E64	<b>Total</b>	<b>22</b>	<b>22</b>				<b>1</b>	<b>3</b>	<b>1</b>				<b>1</b>	<b>1</b>	<b>1</b>	<b>14</b>
			Hombre	11	11				1	1					1	1		7
			Mujer	11	11					2	1						1	7
28	Trastornos de los líquidos, electrolitos, y equil AB	E86-E87	<b>Total</b>	<b>3</b>	<b>3</b>													<b>3</b>
			Hombre	1	1													1
			Mujer	2	2													2
29	Demencia y enfermedad de Alzheimer	F01 F03 G30	<b>Total</b>	<b>10</b>	<b>10</b>													<b>10</b>
			Hombre	8	8													8
			Mujer	2	2													2
30	Trastornos mentales y del comportamiento por uso de sustancias psicotrópicas	F10-F19	<b>Total</b>	<b>1</b>	<b>1</b>												<b>1</b>	
			Hombre	1	1												1	
31	Enfermedad de Parkinson	G20	<b>Total</b>	<b>2</b>	<b>2</b>													<b>2</b>

Cuadro No. 15 Defunciones Totales por tipo de certificación y grupos de edad, según sexo y causas de muerte  
Lista corta de agrupamiento de las principales causas de muerte CIE - 10 (Recomendada por la OMS)

Código Lista	Provincia: Santo Domingo de los Tsáchilas			Total	Certificado		Menores de 1 año			Mayores de 1 año								
	Causas de defunción	Códigos de agrupamiento	Sexo		Con certif	Sin certif	menor a 7 días	7-27 días	1-11 meses	1-4 años	5-9 años	10-14 años	15-19 años	20-24 años	25-29 años	30-49 años	50-64 años	65 años y más
			Hombre	1	1													1
			Mujer	1	1													1
32	Epilepsia y estado de mal epiléptico	G40 G41	<b>Total</b>	<b>8</b>	<b>8</b>				2			1			3	1		1
			Hombre	4	4										2	1		1
			Mujer	4	4				2			1			1			1
33	Enfermedades cardíacas reumáticas crónicas	I05-I09	<b>Total</b>	<b>6</b>	<b>6</b>							1			1	2		2
			Hombre	2	2							1						1
			Mujer	4	4										1	1		2
34	Enfermedades hipertensivas	I10-I15	<b>Total</b>	<b>77</b>	<b>77</b>										4	15		58
			Hombre	38	38										2	10		26
			Mujer	39	39										2	5		32
35	Enfermedades isquémicas del corazón	I20-I25	<b>Total</b>	<b>95</b>	<b>95</b>							2	4	1	10	22		56
			Hombre	61	61							2	4	1	6	15		33
			Mujer	34	34										4	7		23
36	Enfermedad cardiopulmonar y enfermedad de la circulación pulmonar	I26-I28	<b>Total</b>	<b>7</b>	<b>7</b>													7
			Hombre	4	4													4
			Mujer	3	3													3
37	Trastornos valvulares no reumáticos	I34-I38	<b>Total</b>	<b>1</b>	<b>1</b>													1
			Mujer	1	1													1
39	Paro cardíaco	I46	<b>Total</b>	<b>8</b>	<b>8</b>			1	1				1		2	1		2
			Hombre	2	2				1				1					2
			Mujer	6	6			1							2	1		2
40	Arritmias cardíacas	I47-I49	<b>Total</b>	<b>5</b>	<b>5</b>										1			4
			Hombre	2	2													2
			Mujer	3	3										1			2
41	Insuficiencia cardíaca, complicaciones y enfermedades mal definidas	I50-I51	<b>Total</b>	<b>32</b>	<b>32</b>										4	3		25
			Hombre	19	19										3	3		13
			Mujer	13	13										1			12
42	Enfermedades cerebrovasculares	I60-I69	<b>Total</b>	<b>83</b>	<b>83</b>			1					1	3	6	16		56
			Hombre	39	39								1	2	3	8		25
			Mujer	44	44			1						1	3	8		31
44	Aneurisma y disección aórticos	I71	<b>Total</b>	<b>4</b>	<b>4</b>													2
			Hombre	3	3													2
			Mujer	1	1													1
45	Enfermedades respiratorias agudas excepto influenza y neumonía	J00-J06 J20-J22	<b>Total</b>	<b>1</b>	<b>1</b>													1
			Hombre	1	1													1
46	Influenza y neumonía	J10-J18	<b>Total</b>	<b>47</b>	<b>47</b>		1	3	1	1	1				3	6		31
			Hombre	21	21				1		1				2	3		14
			Mujer	26	26		1	3		1					1	3		17
47	Enfermedades crónicas de las vías respiratorias inferiores	J40-J47	<b>Total</b>	<b>37</b>	<b>37</b>			1								3		33
			Hombre	25	25			1										24
			Mujer	12	12											3		9
48	Edema pulmonar y otras enfermedades respir. afec. interstic	J80-J84	<b>Total</b>	<b>25</b>	<b>25</b>								2	2		3		18

Cuadro No. 15 Defunciones Totales por tipo de certificación y grupos de edad, según sexo y causas de muerte  
Lista corta de agrupamiento de las principales causas de muerte CIE - 10 (Recomendada por la OMS)

Código Lista	Provincia: Santo Domingo de los Tsáchilas			Total	Certificado		Menores de 1 año			Mayores de 1 año								
	Causas de defunción	Códigos de agrupamiento	Sexo		Con certif	Sin certif	menor a 7 días	7-27 días	1-11 meses	1-4 años	5-9 años	10-14 años	15-19 años	20-24 años	25-29 años	30-49 años	50-64 años	65 años y más
			Hombre	14	14							2					1	11
			Mujer	11	11								2				2	7
49	Insuficiencia respiratoria	J96	<b>Total</b>	<b>2</b>	<b>2</b>													<b>2</b>
			Hombre	2	2													2
50	Apendicitis, hernia y obstrucción intestinal	K35-K46 K56	<b>Total</b>	<b>1</b>	<b>1</b>												1	
			Hombre	1	1												1	
51	Cirrosis y otras enfermedades del hígado	K70-K76	<b>Total</b>	<b>45</b>	<b>45</b>						1			1		6	14	23
			Hombre	30	30						1					5	10	14
			Mujer	15	15									1	1	4		9
52	Enfermedades del sistema osteomuscular y tejido conjuntivo	M00-M99	<b>Total</b>	<b>3</b>	<b>3</b>													<b>3</b>
			Mujer	3	3													3
53	Enfermedades del sistema urinario	N00-N39	<b>Total</b>	<b>21</b>	<b>21</b>								2	1	1	4		13
			Hombre	14	14								1	1	1	3		8
			Mujer	7	7								1			1		5
54	Embarazo, parto y puerperio	O00-O99	<b>Total</b>	<b>7</b>	<b>7</b>							1	2			4		
			Mujer	7	7							1	2			4		
55	Ciertas afecciones originadas en el período prenatal	P00-P96	<b>Total</b>	<b>33</b>	<b>33</b>		24	5	4									
			Hombre	18	18		11	4	3									
			Mujer	15	15		13	1	1									
56	Malformaciones congénitas, deformidades y anomalías cromosómicas	Q00-Q99	<b>Total</b>	<b>22</b>	<b>22</b>		8	2	7	4						1		
			Hombre	8	8		3	1		3						1		
			Mujer	14	14		5	1	7	1								
57	Accidentes de transporte terrestre	V00-V89	<b>Total</b>	<b>117</b>	<b>115</b>	2			1	4	3	11	12	9	46	17		14
			Hombre	96	94	2				1	2	10	12	8	39	12		12
			Mujer	21	21				1	3	1	1		1	7	5		2
58	Caidas accidentales	W00-W19	<b>Total</b>	<b>10</b>	<b>9</b>	1				1						3	4	2
			Hombre	9	8	1				1						3	4	1
			Mujer	1	1													1
60	Ahogamiento y sumersión accidentales	W65-W74	<b>Total</b>	<b>10</b>	<b>10</b>					1	1		2	1	2	2		1
			Hombre	9	9					1	1		2	1	2	1		1
			Mujer	1	1													1
61	Accidentes que obstruyen la respiración	W75-W84	<b>Total</b>	<b>3</b>	<b>3</b>				2							1		
			Hombre	1	1											1		
			Mujer	2	2				2									
62	Envenenamiento accidental	X40-X49	<b>Total</b>	<b>2</b>	<b>2</b>					1								1
			Hombre	1	1													1
			Mujer	1	1					1								
63	Lesiones autoinflingidas intencionalmente (suicidio)	X60-X84	<b>Total</b>	<b>31</b>	<b>31</b>							3	4	2	3	13	4	2
			Hombre	22	22							1	3	1	3	9	4	1
			Mujer	9	9							2	1	1	4			1
64	Agresiones (homicidios)	X85-Y09	<b>Total</b>	<b>76</b>	<b>75</b>	1						1	8	8	12	39	7	1
			Hombre	69	68	1						1	8	8	11	36	4	1
			Mujer	7	7										1	3	3	
65	Eventos de intención no determinada	Y10-Y34	<b>Total</b>	<b>1</b>	<b>1</b>													1



Cuadro No. 15 Defunciones Totales por tipo de certificación y grupos de edad, según sexo y causas de muerte  
Lista corta de agrupamiento de las principales causas de muerte CIE - 10 (Recomendada por la OMS)

Código Lista	Provincia: Santo Domingo de los Tsáchilas			Total	Certificado		Menores de 1 año			Mayores de 1 año								
	Causas de defunción	Códigos de agrupamiento	Sexo		Con certif	Sin certif	menor a 7 días	7-27 días	1-11 meses	1-4 años	5-9 años	10-14 años	15-19 años	20-24 años	25-29 años	30-49 años	50-64 años	65 años y más
			Mujer	1	1													1
<b>88</b>	<b>Resto</b>	<b>Resto de causas</b>	<b>Total</b>	<b>133</b>	<b>131</b>	<b>2</b>	<b>1</b>		<b>1</b>	<b>2</b>	<b>3</b>	<b>5</b>	<b>5</b>	<b>29</b>	<b>19</b>			<b>68</b>
			Hombre	82	80	2	1		1	2	3	3	4	19	10			39
			Mujer	51	51							2	1	10	9			29
<b>99</b>	<b>Causas mal definidas</b>	<b>R00-R99</b>	<b>Total</b>	<b>24</b>	<b>21</b>	<b>3</b>			<b>1</b>	<b>1</b>	<b>1</b>				<b>3</b>			<b>18</b>
			Hombre	12	11	1			1						2			9
			Mujer	12	10	2					1	1			1			9

Fuente: Base de datos de nacimientos y defunciones 2012



Cuadro No. 15 Defunciones totales por tipo de certificación y grupos de edad, según sexo y causas de muerte  
Lista corta de agrupamiento de las principales causas de muerte CIE - 10 (Recomendada por la OMS)

Código Lista	Provincia: Santa Elena			Total	Certificado		Menores de 1 año			Mayores de 1 año									Edad ignorada
	Causas de defunción	Códigos de agrupamiento	Sexo		Con certif	Sin certif	menor a 7 días	7-27 días	1-11 meses	1-4 años	5-9 años	10-14 años	15-19 años	20-24 años	25-29 años	30-49 años	50-64 años	65 años y más	
	<b>Total</b>			<b>1.218</b>	<b>1.189</b>	<b>29</b>	<b>26</b>	<b>10</b>	<b>34</b>	<b>25</b>	<b>10</b>	<b>18</b>	<b>22</b>	<b>22</b>	<b>31</b>	<b>144</b>	<b>204</b>	<b>670</b>	<b>2</b>
			Hombre	686	669	17	17	7	13	12	6	11	14	15	24	88	118	359	2
			Mujer	532	520	12	9	3	21	13	4	7	8	7	7	56	86	311	
01	Enfermedades infecciosas intestinales	A00-A09	<b>Total</b>	<b>7</b>	<b>7</b>				<b>2</b>	<b>1</b>	<b>1</b>		<b>1</b>					<b>2</b>	
			Hombre	2	2				1	1									
			Mujer	5	5				1		1		1						2
02	Tuberculosis	A15-A19	<b>Total</b>	<b>10</b>	<b>10</b>								<b>1</b>			<b>2</b>	<b>1</b>	<b>5</b>	<b>1</b>
			Hombre	5	5											1	1	2	1
			Mujer	5	5								1		1			3	
03	Enfermedades transmitidas por vectores y rabia	A20 A44 A75 A79 A82-A84 A852 A90-A98 B50-B57	<b>Total</b>	<b>1</b>	<b>1</b>							<b>1</b>							
			Mujer	1	1								1						
06	Septicemia	A40-A41	<b>Total</b>	<b>15</b>	<b>15</b>											<b>2</b>	<b>2</b>	<b>11</b>	
			Hombre	7	7											1		6	
			Mujer	8	8											1	2	5	
07	Enfermedad por virus de la inmunodeficiencia (VIH)	B20-B24	<b>Total</b>	<b>17</b>	<b>17</b>									<b>1</b>	<b>2</b>	<b>11</b>	<b>2</b>	<b>1</b>	
			Hombre	12	12										2	8	1	1	
			Mujer	5	5									1		3	1		
08	Neoplasia maligna del esófago	C15	<b>Total</b>	<b>2</b>	<b>2</b>													<b>1</b>	<b>1</b>
			Hombre	2	2													1	1
09	Neoplasia maligna del estómago	C16	<b>Total</b>	<b>31</b>	<b>31</b>										<b>1</b>	<b>6</b>	<b>3</b>	<b>21</b>	
			Hombre	21	21										1	3	2	15	
			Mujer	10	10											3	1	6	
10	Neoplasia maligna del colon, sigmoide, recto y ano	C18-C21	<b>Total</b>	<b>8</b>	<b>8</b>											<b>1</b>	<b>3</b>	<b>4</b>	
			Hombre	4	4											1	2	1	
			Mujer	4	4												1	3	
11	Neoplasia maligna del hígado y de las vías biliares	C22	<b>Total</b>	<b>16</b>	<b>16</b>								<b>1</b>			<b>3</b>	<b>2</b>	<b>10</b>	
			Hombre	9	9								1			3	2	3	
			Mujer	7	7													7	
12	Neoplasia maligna de la vesícula biliar y de otras	C23 C24	<b>Total</b>	<b>2</b>	<b>2</b>														<b>2</b>
			Hombre	1	1														1
			Mujer	1	1														1
13	Neoplasia maligna de páncreas	C25	<b>Total</b>	<b>3</b>	<b>3</b>														<b>3</b>
			Hombre	2	2														2
			Mujer	1	1														1
15	Neoplasia maligna de la tráquea, bronquios y pulmón	C33 C34	<b>Total</b>	<b>12</b>	<b>12</b>													<b>5</b>	<b>7</b>
			Hombre	4	4													2	2
			Mujer	8	8													3	5
17	Neoplasia maligna de la mama	C50	<b>Total</b>	<b>6</b>	<b>6</b>													<b>4</b>	<b>2</b>
			Mujer	6	6													4	2
18	Neoplasia maligna del útero	C53-C55	<b>Total</b>	<b>13</b>	<b>13</b>											<b>7</b>	<b>2</b>	<b>4</b>	

Cuadro No. 15 Defunciones totales por tipo de certificación y grupos de edad, según sexo y causas de muerte  
Lista corta de agrupamiento de las principales causas de muerte CIE - 10 (Recomendada por la OMS)

Código Lista	Provincia: Santa Elena			Total	Certificado		Menores de 1 año			Mayores de 1 año								Edad ignorada	
	Causas de defunción	Códigos de agrupamiento	Sexo		Con certif	Sin certif	menor a 7 días	7-27 días	1-11 meses	1-4 años	5-9 años	10-14 años	15-19 años	20-24 años	25-29 años	30-49 años	50-64 años		65 años y más
			Mujer	13	13											7	2	4	
19	Neoplasia maligna del ovario	C56	<b>Total</b>	<b>2</b>	<b>2</b>											<b>1</b>	<b>1</b>		
			Mujer	2	2											1	1		
20	Neoplasia maligna de la próstata	C61	<b>Total</b>	<b>19</b>	<b>19</b>													<b>1</b>	<b>18</b>
			Hombre	19	19													1	18
21	Neoplasia maligna del riñón, excepto pelvis renal	C64	<b>Total</b>	<b>3</b>	<b>3</b>														<b>3</b>
			Hombre	2	2														2
			Mujer	1	1														1
23	Neoplasia maligna del encéfalo	C71	<b>Total</b>	<b>7</b>	<b>7</b>						<b>1</b>			<b>1</b>		<b>2</b>	<b>1</b>	<b>2</b>	
			Hombre	4	4											2	1	1	
			Mujer	3	3						<b>1</b>			<b>1</b>					1
24	Neoplasia maligna del tejido linfático, hematopoyético y afines	C81-C96	<b>Total</b>	<b>10</b>	<b>10</b>						<b>1</b>		<b>1</b>			<b>2</b>	<b>2</b>	<b>4</b>	
			Hombre	4	4						<b>1</b>						1	2	
			Mujer	6	6								<b>1</b>		<b>2</b>	<b>1</b>	<b>2</b>	<b>2</b>	
25	Neoplasias benignas in situ y de comportamiento incierto	D00-D48	<b>Total</b>	<b>8</b>	<b>8</b>			<b>1</b>	<b>1</b>					<b>1</b>		<b>1</b>	<b>2</b>	<b>2</b>	
			Hombre	4	4			<b>1</b>							<b>1</b>	<b>2</b>			
			Mujer	4	4				<b>1</b>					<b>1</b>					2
26	Diabetes Mellitus	E10-E14	<b>Total</b>	<b>163</b>	<b>163</b>					<b>1</b>		<b>1</b>	<b>1</b>		<b>15</b>	<b>55</b>	<b>90</b>		
			Hombre	91	91					<b>1</b>					10	31	49		
			Mujer	72	72							<b>1</b>	<b>1</b>		5	24	41		
27	Desnutrición y anemias nutricionales	D50-D53 E40-E64	<b>Total</b>	<b>6</b>	<b>6</b>						<b>1</b>					<b>1</b>	<b>1</b>	<b>3</b>	
			Hombre	2	2												1	1	
			Mujer	4	4						<b>1</b>				<b>1</b>			2	
28	Trastornos de los líquidos, electrolitos, y equil Ab	E86-E87	<b>Total</b>	<b>3</b>	<b>3</b>											<b>1</b>	<b>1</b>	<b>1</b>	
			Hombre	2	2											<b>1</b>		<b>1</b>	
			Mujer	1	1												<b>1</b>		
29	Demencia y enfermedad de Alzheimer	F01 F03 G30	<b>Total</b>	<b>4</b>	<b>4</b>														<b>4</b>
			Hombre	2	2														2
			Mujer	2	2														2
30	Trastornos mentales y del comportamiento por uso de sustancias psicotrópicas	F10-F19	<b>Total</b>	<b>1</b>	<b>1</b>											<b>1</b>			
			Mujer	1	1											<b>1</b>			
31	Enfermedad de Parkinson	G20	<b>Total</b>	<b>3</b>	<b>3</b>														<b>3</b>
			Hombre	2	2														2
			Mujer	1	1														1
32	Epilepsia y estado de mal epiléptico	G40 G41	<b>Total</b>	<b>6</b>	<b>6</b>						<b>1</b>		<b>1</b>	<b>2</b>	<b>1</b>	<b>1</b>	<b>1</b>		
			Hombre	4	4						<b>1</b>		<b>1</b>	<b>1</b>	<b>1</b>	<b>1</b>			
			Mujer	2	2									<b>1</b>		<b>1</b>			
34	Enfermedades hipertensivas	I10-I15	<b>Total</b>	<b>107</b>	<b>107</b>										<b>1</b>	<b>4</b>	<b>21</b>	<b>81</b>	
			Hombre	57	57											3	11	43	
			Mujer	50	50									<b>1</b>	<b>1</b>	<b>10</b>	<b>38</b>		
35	Enfermedades isquémicas del corazón	I20-I25	<b>Total</b>	<b>41</b>	<b>41</b>									<b>1</b>	<b>2</b>	<b>6</b>	<b>9</b>	<b>23</b>	
			Hombre	28	28									<b>1</b>	<b>1</b>	<b>4</b>	<b>8</b>	<b>14</b>	

Cuadro No. 15 Defunciones totales por tipo de certificación y grupos de edad, según sexo y causas de muerte  
Lista corta de agrupamiento de las principales causas de muerte CIE - 10 (Recomendada por la OMS)

Código Lista	Provincia: Santa Elena			Total	Certificado		Menores de 1 año			Mayores de 1 año								Edad ignorada	
	Causas de defunción	Códigos de agrupamiento	Sexo		Con certif	Sin certif	menor a 7 días	7-27 días	1-11 meses	1-4 años	5-9 años	10-14 años	15-19 años	20-24 años	25-29 años	30-49 años	50-64 años		65 años y más
			Mujer	13	13										1	2	1	9	
36	Enfermedad cardiopulmonar y enfermedad de la circulación pulmonar	I26-I28	<b>Total</b>	<b>6</b>	<b>6</b>			<b>2</b>									<b>1</b>	<b>3</b>	
			Hombre	4	4			1									1	2	
			Mujer	2	2			1										1	
38	Cardiomiopatía	I42	<b>Total</b>	<b>4</b>	<b>4</b>				<b>1</b>			<b>1</b>				<b>1</b>	<b>1</b>		
			Hombre	2	2				1								1		
			Mujer	2	2														
39	Paro cardíaco	I46	<b>Total</b>	<b>18</b>	<b>18</b>						<b>1</b>	<b>1</b>				<b>2</b>	<b>4</b>	<b>10</b>	
			Hombre	10	10						1	1				1	2	5	
			Mujer	8	8											1	2	5	
41	Insuficiencia cardíaca, complicaciones y enfermedades mal definidas	I50-I51	<b>Total</b>	<b>23</b>	<b>23</b>											<b>2</b>	<b>4</b>	<b>17</b>	
			Hombre	14	14											1	2	11	
			Mujer	9	9											1	2	6	
42	Enfermedades cerebrovasculares	I60-I69	<b>Total</b>	<b>106</b>	<b>106</b>			<b>1</b>							<b>1</b>	<b>6</b>	<b>12</b>	<b>86</b>	
			Hombre	46	46			1							1	2	5	37	
			Mujer	60	60											4	7	49	
43	Aterosclerosis	I70	<b>Total</b>	<b>4</b>	<b>4</b>													<b>4</b>	
			Hombre	1	1													1	
			Mujer	3	3													3	
45	Enfermedades respiratorias agudas excepto influenza y neumonía	J00-J06 J20-J22	<b>Total</b>	<b>2</b>	<b>2</b>			<b>2</b>											
			Hombre	2	2			2											
46	Influenza y neumonía	J10-J18	<b>Total</b>	<b>65</b>	<b>65</b>			<b>1</b>	<b>10</b>	<b>2</b>	<b>1</b>	<b>1</b>			<b>2</b>	<b>1</b>	<b>2</b>	<b>45</b>	
			Hombre	39	39				5	1	1	1			1	1	1	28	
			Mujer	26	26			1	5	1					1		1	17	
47	Enfermedades crónicas de las vías respiratorias inferiores	J40-J47	<b>Total</b>	<b>15</b>	<b>15</b>						<b>1</b>						<b>1</b>	<b>13</b>	
			Hombre	5	5						1							4	
			Mujer	10	10												1	9	
48	Edema pulmonar y otras enfermedades respir.afec interstic	J80-J84	<b>Total</b>	<b>4</b>	<b>4</b>													<b>4</b>	
			Hombre	2	2													2	
			Mujer	2	2													2	
49	Insuficiencia respiratoria	J96	<b>Total</b>	<b>3</b>	<b>3</b>						<b>1</b>							<b>2</b>	
			Hombre	1	1						1							1	
			Mujer	2	2						1							1	
50	Apendicitis, hernia y obstrucción intestinal	K35-K46 K56	<b>Total</b>	<b>4</b>	<b>4</b>											<b>1</b>		<b>3</b>	
			Hombre	1	1													1	
			Mujer	3	3													2	
51	Cirrosis y otras enfermedades del hígado	K70-K76	<b>Total</b>	<b>87</b>	<b>87</b>			<b>1</b>						<b>1</b>	<b>2</b>	<b>6</b>	<b>23</b>	<b>54</b>	
			Hombre	50	50									1	2	3	13	31	
			Mujer	37	37			1								3	10	23	
52	Enfermedades del sistema osteomuscular y tejido conjuntivo	M00-M99	<b>Total</b>	<b>9</b>	<b>9</b>									<b>1</b>	<b>1</b>	<b>2</b>		<b>5</b>	
			Hombre	3	3									1				2	
			Mujer	6	6										1	2		3	

Cuadro No. 15 Defunciones totales por tipo de certificación y grupos de edad, según sexo y causas de muerte  
Lista corta de agrupamiento de las principales causas de muerte CIE - 10 (Recomendada por la OMS)

Código Lista	Provincia: Santa Elena			Total	Certificado		Menores de 1 año			Mayores de 1 año								Edad ignorada			
	Causas de defunción	Códigos de agrupamiento	Sexo		Con certif	Sin certif	menor a 7 días	7-27 días	1-11 meses	1-4 años	5-9 años	10-14 años	15-19 años	20-24 años	25-29 años	30-49 años	50-64 años		65 años y más		
53	Enfermedades del sistema urinario	N00-N39	<b>Total</b>	<b>34</b>	<b>34</b>					1					1	4	4	24			
			Hombre	19	19												1	2	16		
			Mujer	15	15						1					1	3	2	8		
54	Embarazo, parto y puerperio	O00-O99	<b>Total</b>	<b>3</b>	<b>3</b>							1					2				
			Mujer	3	3								1				2				
55	Ciertas afecciones originadas en el período prenatal	P00-P96	<b>Total</b>	<b>43</b>	<b>43</b>		21	9	13												
			Hombre	26	26		14	7	5												
			Mujer	17	17		7	2	8												
56	Malformaciones congénitas, deformidades y anomalías cromosómicas	Q00-Q99	<b>Total</b>	<b>15</b>	<b>15</b>		5		4	2		1	1				2				
			Hombre	6	6		3		1	1			1								
			Mujer	9	9		2		3	1		1					2				
57	Accidentes de transporte terrestre	V00-V89	<b>Total</b>	<b>54</b>	<b>49</b>	<b>5</b>					1	2	4	4	2	6	20	5	9	1	
			Hombre	46	43	3						1	2	2	3	2	6	18	5	7	1
			Mujer	8	6	2						1		2	1			2		2	
58	Caidas accidentales	W00-W19	<b>Total</b>	<b>4</b>	<b>3</b>	<b>1</b>			1		1							2			
			Hombre	2	1	1													2		
			Mujer	2	2				1		1										
60	Ahogamiento y sumersión accidentales	W65-W74	<b>Total</b>	<b>5</b>	<b>5</b>									1		2	2				
			Hombre	5	5										1		2	2			
61	Accidentes que obstruyen la respiración	W75-W84	<b>Total</b>	<b>1</b>	<b>1</b>					1											
			Mujer	1	1					1											
63	Lesiones autoinflingidas intencionalmente (suicidio)	X60-X84	<b>Total</b>	<b>9</b>	<b>7</b>	<b>2</b>							1	3	2	1		2			
			Hombre	8	6	2							1	2	2	1		2			
			Mujer	1	1									1							
64	Agresiones (homicidios)	X85-Y09	<b>Total</b>	<b>7</b>	<b>6</b>	<b>1</b>									3	1	2	1			
			Hombre	7	6	1										3	1	2	1		
65	Eventos de intención no determinada	Y10-Y34	<b>Total</b>	<b>29</b>	<b>26</b>	<b>3</b>							2	2	2	4	10	4	5		
			Hombre	24	21	3							1	2	1	4	10	4	2		
			Mujer	5	5										1	1			3		
88	Resto	Resto de causas	<b>Total</b>	<b>99</b>	<b>98</b>	<b>1</b>			5	3	1	3	5	3	3	13	15	48			
			Hombre	58	57	1			1	1	1	3	4	1	3	8	8	28			
			Mujer	41	41				4	2			1	2		5	7	20			
99	Causas mal definidas	R00-R99	<b>Total</b>	<b>39</b>	<b>23</b>	<b>16</b>		1	1	2	1			1		1	1	31			
			Hombre	15	9	6				1	1				1				12		
			Mujer	24	14	10		1	1	1						1	1		19		

Fuente: Base de datos de nacimientos y defunciones 2012

Cuadro No. 15 Defunciones totales por tipo de certificación y grupos de edad, según sexo y causas de muerte  
Lista corta de agrupamiento de las principales causas de muerte CIE - 10 (Recomendada por la OMS)

Código Lista	Exterior			Total	Certificado		Mayores de 1 año				
	Causas de defunción	Códigos de agrupamiento	Sexo		Con certif	Sin certif	20-24 años	25-29 años	30-49 años	50-64 años	65 años y más
	<b>Total</b>			<b>17</b>	<b>12</b>	<b>5</b>	<b>1</b>	<b>2</b>	<b>6</b>	<b>4</b>	<b>4</b>
			Hombre	14	10	4	1	1	5	3	4
			Mujer	3	2	1		1	1	1	
10	Neoplasia maligna del colon, sigmoide, recto y ano	C18-C21	Total	1	1				1		
			Mujer	1	1				1		
26	Diabetes Mellitus	E10-E14	Total	1	1					1	
			Mujer	1	1					1	
34	Enfermedades hipertensivas	I10-I15	Total	1	1				1		
			Hombre	1	1				1		
35	Enfermedades isquémicas del corazón	I20-I25	Total	2	2					1	1
			Hombre	2	2					1	1
39	Paro cardíaco	I46	Total	1	1						1
			Hombre	1	1						1
42	Enfermedades cerebrovasculares	I60-I69	Total	1	1						1
			Hombre	1	1						1
58	Caidas accidentales	W00-W19	Total	1		1				1	
			Hombre	1		1				1	
60	Ahogamiento y sumersión accidentales	W65-W74	Total	4	3	1	1		1	1	1
			Hombre	4	3	1	1		1	1	1
64	Agresiones (homicidios)	X85-Y09	Total	3	2	1		1	2		
			Hombre	2	2				2		
			Mujer	1		1		1			
88	Resto	Resto de causas	Total	2		2		1	1		
			Hombre	2		2		1	1		

Fuente: Base de datos de nacimientos y defunciones 2012



Cuadro No. 15 Defunciones totales por tipo de certificación y grupos de edad, según sexo y causas de muerte  
Lista corta de agrupamiento de las principales causas de muerte CIE - 10 (Recomendada por la OMS)

Código Lista	Zonas no delimitadas			Total	Certificado		Mayores de 1 año					
	Causas de defunción	Códigos de agrupamiento	Sexo		Con certif	Sin certif	1-4 años	20-24 años	25-29 años	30-49 años	50-64 años	65 años y más
	<b>Total</b>			<b>31</b>	<b>29</b>	<b>2</b>	<b>1</b>	<b>4</b>	<b>1</b>	<b>8</b>	<b>5</b>	<b>12</b>
			Hombre	25	23	2	1	3	1	8	4	8
			Mujer	6	6			1			1	4
09	Neoplasia maligna del estómago	C16	Total	1	1						1	
			Hombre	1	1						1	
20	Neoplasia maligna de la próstata	C61	Total	1	1							1
			Hombre	1	1							1
24	Neoplasia maligna del tejido linfático, hematopoyético y afines	C81-C96	Total	1	1					1		
			Hombre	1	1					1		
25	Neoplasias benignas in situ y de comportamiento incierto	D00-D48	Total	1	1					1		
			Hombre	1	1					1		
26	Diabetes Mellitus	E10-E14	Total	4	4						1	3
			Hombre	2	2						1	1
			Mujer	2	2							2
34	Enfermedades hipertensivas	I10-I15	Total	3	3			1			1	1
			Hombre	2	2			1				1
			Mujer	1	1						1	
35	Enfermedades isquémicas del corazón	I20-I25	Total	1	1						1	
			Hombre	1	1						1	
39	Paro cardíaco	I46	Total	1	1							1
			Mujer	1	1							1
41	Insuficiencia cardíaca, complicaciones y enfermedades mal definidas	I50-I51	Total	2	2		1					1
			Hombre	2	2		1					1
42	Enfermedades cerebrovasculares	I60-I69	Total	4	4					1		3
			Hombre	3	3					1		2
			Mujer	1	1							1
46	Influenza y neumonía	J10-J18	Total	1	1					1		
			Hombre	1	1					1		
57	Accidentes de transporte terrestre	V00-V89	Total	2	1	1		1				1
			Hombre	2	1	1		1				1
64	Agresiones (homicidios)	X85-Y09	Total	4	3	1		1	1	2		
			Hombre	4	3	1		1	1	2		
88	Resto	Resto de causas	Total	4	4					2		2
			Hombre	4	4					2		2
99	Causas mal definidas	R00-R99	Total	1	1			1				
			Mujer	1	1			1				

Fuente: Base de datos de nacimientos y defunciones 2012





[www.inec.gob.ec](http://www.inec.gob.ec)  
[www.ecuadorencifras.com](http://www.ecuadorencifras.com)

# **CUADROS ESTADÍSTICOS DE DEFUNCIONES FETALES**

Cuadro No. 1 Defunciones fetales, por mes de ocurrencia, según provincias y áreas de residencia habitual de la madre

Provincias y áreas	Total	Mes de ocurrencia											
		Enero	Febrero	Marzo	Abril	Mayo	Junio	Julio	Agosto	Septiembre	Octubre	Noviembre	Diciembre
<b>Total República</b>	<b>1.717</b>	<b>177</b>	<b>140</b>	<b>141</b>	<b>139</b>	<b>144</b>	<b>151</b>	<b>152</b>	<b>158</b>	<b>128</b>	<b>120</b>	<b>141</b>	<b>126</b>
Urbana	1.535	158	128	126	124	127	139	132	142	114	104	126	115
Rural	182	19	12	15	15	17	12	20	16	14	16	15	11
<b>Región Sierra</b>	<b>807</b>	<b>90</b>	<b>52</b>	<b>64</b>	<b>69</b>	<b>76</b>	<b>66</b>	<b>73</b>	<b>80</b>	<b>59</b>	<b>54</b>	<b>53</b>	<b>71</b>
Urbana	671	75	43	51	56	64	57	58	68	48	46	43	62
Rural	136	15	9	13	13	12	9	15	12	11	8	10	9
<b>Azuay</b>	<b>42</b>	<b>4</b>	<b>2</b>	<b>3</b>	<b>8</b>	<b>5</b>	<b>3</b>	<b>3</b>	<b>2</b>	<b>5</b>	<b>2</b>	<b>3</b>	<b>2</b>
Urbana	33	3	2	2	6	4	3	3	1	3	1	3	2
Rural	9	1	-	1	2	1	-	-	1	2	1	-	-
<b>Bolívar</b>	<b>14</b>	<b>1</b>	<b>-</b>	<b>-</b>	<b>-</b>	<b>1</b>	<b>2</b>	<b>2</b>	<b>-</b>	<b>2</b>	<b>2</b>	<b>3</b>	<b>1</b>
Urbana	11	1	-	-	-	-	-	2	-	2	2	3	1
Rural	3	-	-	-	-	1	2	-	-	-	-	-	-
<b>Cañar</b>	<b>25</b>	<b>3</b>	<b>3</b>	<b>5</b>	<b>1</b>	<b>-</b>	<b>6</b>	<b>3</b>	<b>1</b>	<b>2</b>	<b>-</b>	<b>-</b>	<b>1</b>
Urbana	19	2	2	3	1	-	5	2	1	2	-	-	1
Rural	6	1	1	2	-	-	1	1	-	-	-	-	-
<b>Carchi</b>	<b>31</b>	<b>7</b>	<b>2</b>	<b>3</b>	<b>5</b>	<b>-</b>	<b>2</b>	<b>3</b>	<b>4</b>	<b>2</b>	<b>2</b>	<b>-</b>	<b>1</b>
Urbana	30	7	1	3	5	-	2	3	4	2	2	-	1
Rural	1	-	1	-	-	-	-	-	-	-	-	-	-
<b>Cotopaxi</b>	<b>57</b>	<b>4</b>	<b>7</b>	<b>6</b>	<b>9</b>	<b>7</b>	<b>2</b>	<b>4</b>	<b>3</b>	<b>-</b>	<b>5</b>	<b>5</b>	<b>5</b>
Urbana	40	3	5	4	7	5	2	1	2	-	5	4	2
Rural	17	1	2	2	2	2	-	3	1	-	-	1	3
<b>Chimborazo</b>	<b>35</b>	<b>1</b>	<b>2</b>	<b>3</b>	<b>3</b>	<b>1</b>	<b>6</b>	<b>2</b>	<b>5</b>	<b>4</b>	<b>5</b>	<b>1</b>	<b>2</b>
Urbana	22	1	2	3	2	-	4	-	1	4	4	1	-
Rural	13	-	-	-	1	1	2	2	4	-	1	-	2
<b>Imbabura</b>	<b>23</b>	<b>1</b>	<b>-</b>	<b>3</b>	<b>2</b>	<b>3</b>	<b>3</b>	<b>2</b>	<b>1</b>	<b>3</b>	<b>3</b>	<b>2</b>	<b>-</b>
Urbana	16	1	-	-	-	2	3	1	1	3	3	2	-
Rural	7	-	-	3	2	1	-	1	-	-	-	-	-
<b>Loja</b>	<b>40</b>	<b>2</b>	<b>2</b>	<b>4</b>	<b>3</b>	<b>4</b>	<b>3</b>	<b>4</b>	<b>6</b>	<b>6</b>	<b>2</b>	<b>2</b>	<b>2</b>
Urbana	39	2	2	4	3	4	3	4	6	6	2	2	1
Rural	1	-	-	-	-	-	-	-	-	-	-	-	1
<b>Pichincha</b>	<b>441</b>	<b>55</b>	<b>25</b>	<b>28</b>	<b>35</b>	<b>47</b>	<b>33</b>	<b>38</b>	<b>43</b>	<b>32</b>	<b>26</b>	<b>32</b>	<b>47</b>
Urbana	379	48	21	25	29	42	31	31	38	24	22	24	44
Rural	62	7	4	3	6	5	2	7	5	8	4	8	3
<b>Tungurahua</b>	<b>55</b>	<b>5</b>	<b>6</b>	<b>3</b>	<b>1</b>	<b>4</b>	<b>3</b>	<b>7</b>	<b>10</b>	<b>3</b>	<b>5</b>	<b>2</b>	<b>6</b>
Urbana	40	2	5	1	1	3	1	6	9	2	3	1	6
Rural	15	3	1	2	-	1	2	1	1	1	2	1	-
<b>Santo Domingo de los Tsáchilas</b>	<b>44</b>	<b>7</b>	<b>3</b>	<b>6</b>	<b>2</b>	<b>4</b>	<b>3</b>	<b>5</b>	<b>5</b>	<b>-</b>	<b>2</b>	<b>3</b>	<b>4</b>
Urbana	42	5	3	6	2	4	3	5	5	-	2	3	4
Rural	2	2	-	-	-	-	-	-	-	-	-	-	-
<b>Región Costa</b>	<b>845</b>	<b>81</b>	<b>84</b>	<b>72</b>	<b>67</b>	<b>62</b>	<b>76</b>	<b>70</b>	<b>71</b>	<b>65</b>	<b>62</b>	<b>82</b>	<b>53</b>
Urbana	807	78	82	70	66	58	73	66	68	62	54	78	52
Rural	38	3	2	2	1	4	3	4	3	3	8	4	1
<b>El Oro</b>	<b>40</b>	<b>5</b>	<b>6</b>	<b>4</b>	<b>3</b>	<b>5</b>	<b>3</b>	<b>7</b>	<b>-</b>	<b>1</b>	<b>-</b>	<b>4</b>	<b>2</b>
Urbana	38	4	6	4	3	5	2	7	-	1	-	4	2
Rural	2	1	-	-	-	-	1	-	-	-	-	-	-
<b>Esmeraldas</b>	<b>32</b>	<b>6</b>	<b>2</b>	<b>-</b>	<b>3</b>	<b>4</b>	<b>1</b>	<b>6</b>	<b>2</b>	<b>2</b>	<b>3</b>	<b>2</b>	<b>1</b>
Urbana	26	6	2	-	3	2	-	5	2	1	2	2	1
Rural	6	-	-	-	-	2	1	1	-	1	1	-	-
<b>Guayas</b>	<b>574</b>	<b>55</b>	<b>60</b>	<b>59</b>	<b>43</b>	<b>41</b>	<b>51</b>	<b>34</b>	<b>46</b>	<b>45</b>	<b>41</b>	<b>58</b>	<b>41</b>

Cuadro No. 1 Defunciones fetales, por mes de ocurrencia, según provincias y áreas de residencia habitual de la madre

Provincias y áreas	Total	Mes de ocurrencia											
		Enero	Febrero	Marzo	Abril	Mayo	Junio	Julio	Agosto	Septiembre	Octubre	Noviembre	Diciembre
<b>Total República</b>	<b>1.717</b>	<b>177</b>	<b>140</b>	<b>141</b>	<b>139</b>	<b>144</b>	<b>151</b>	<b>152</b>	<b>158</b>	<b>128</b>	<b>120</b>	<b>141</b>	<b>126</b>
Urbana	566	55	60	59	43	40	51	34	45	44	38	56	41
Rural	8	-	-	-	-	1	-	-	1	1	3	2	-
<b>Los Ríos</b>	<b>83</b>	<b>4</b>	<b>7</b>	<b>6</b>	<b>9</b>	<b>7</b>	<b>8</b>	<b>8</b>	<b>9</b>	<b>5</b>	<b>8</b>	<b>9</b>	<b>3</b>
Urbana	76	4	7	5	9	6	7	7	8	5	7	8	3
Rural	7	-	-	1	-	1	1	1	1	-	1	1	-
<b>Manabí</b>	<b>85</b>	<b>6</b>	<b>5</b>	<b>2</b>	<b>7</b>	<b>4</b>	<b>10</b>	<b>11</b>	<b>9</b>	<b>10</b>	<b>8</b>	<b>7</b>	<b>6</b>
Urbana	79	5	5	2	6	4	10	11	8	10	7	6	5
Rural	6	1	-	-	1	-	-	-	1	-	1	1	1
<b>Santa Elena</b>	<b>31</b>	<b>5</b>	<b>4</b>	<b>1</b>	<b>2</b>	<b>1</b>	<b>3</b>	<b>4</b>	<b>5</b>	<b>2</b>	<b>2</b>	<b>2</b>	<b>-</b>
Urbana	22	4	2	-	2	1	3	2	5	1	-	2	-
Rural	9	1	2	1	-	-	-	2	-	1	2	-	-
<b>Región Amazónica</b>	<b>63</b>	<b>5</b>	<b>4</b>	<b>5</b>	<b>3</b>	<b>6</b>	<b>9</b>	<b>9</b>	<b>7</b>	<b>4</b>	<b>4</b>	<b>5</b>	<b>2</b>
Urbana	55	4	3	5	2	5	9	8	6	4	4	4	1
Rural	8	1	1	-	1	1	-	1	1	-	-	1	1
<b>Morona Santiago</b>	<b>10</b>	<b>2</b>	<b>-</b>	<b>2</b>	<b>1</b>	<b>1</b>	<b>-</b>	<b>1</b>	<b>-</b>	<b>1</b>	<b>1</b>	<b>1</b>	<b>-</b>
Urbana	8	2	-	2	-	-	-	1	-	1	1	1	-
Rural	2	-	-	-	1	1	-	-	-	-	-	-	-
<b>Napo</b>	<b>6</b>	<b>1</b>	<b>-</b>	<b>-</b>	<b>1</b>	<b>-</b>	<b>-</b>	<b>3</b>	<b>-</b>	<b>-</b>	<b>-</b>	<b>-</b>	<b>1</b>
Urbana	4	1	-	-	1	-	-	2	-	-	-	-	-
Rural	2	-	-	-	-	-	-	1	-	-	-	-	1
<b>Pastaza</b>	<b>14</b>	<b>-</b>	<b>3</b>	<b>1</b>	<b>-</b>	<b>1</b>	<b>5</b>	<b>1</b>	<b>-</b>	<b>-</b>	<b>-</b>	<b>2</b>	<b>1</b>
Urbana	13	-	2	1	-	1	5	1	-	-	-	2	1
Rural	1	-	1	-	-	-	-	-	-	-	-	-	-
<b>Zamora Chinchipe</b>	<b>9</b>	<b>2</b>	<b>-</b>	<b>2</b>	<b>-</b>	<b>1</b>	<b>-</b>	<b>-</b>	<b>3</b>	<b>-</b>	<b>1</b>	<b>-</b>	<b>-</b>
Urbana	7	1	-	2	-	1	-	-	2	-	1	-	-
Rural	2	1	-	-	-	-	-	-	1	-	-	-	-
<b>Sucumbios</b>	<b>10</b>	<b>-</b>	<b>1</b>	<b>-</b>	<b>-</b>	<b>2</b>	<b>3</b>	<b>2</b>	<b>-</b>	<b>2</b>	<b>-</b>	<b>-</b>	<b>-</b>
Urbana	10	-	1	-	-	2	3	2	-	2	-	-	-
<b>Orellana</b>	<b>14</b>	<b>-</b>	<b>-</b>	<b>-</b>	<b>1</b>	<b>1</b>	<b>1</b>	<b>2</b>	<b>4</b>	<b>1</b>	<b>2</b>	<b>2</b>	<b>-</b>
Urbana	13	-	-	-	1	1	1	2	4	1	2	1	-
Rural	1	-	-	-	-	-	-	-	-	-	-	1	-
<b>Región Insular</b>	<b>1</b>	<b>-</b>	<b>-</b>	<b>-</b>	<b>-</b>	<b>-</b>	<b>-</b>	<b>-</b>	<b>-</b>	<b>-</b>	<b>-</b>	<b>1</b>	<b>-</b>
Urbana	1	-	-	-	-	-	-	-	-	-	-	1	-
<b>Galápagos</b>	<b>1</b>	<b>-</b>	<b>-</b>	<b>-</b>	<b>-</b>	<b>-</b>	<b>-</b>	<b>-</b>	<b>-</b>	<b>-</b>	<b>-</b>	<b>1</b>	<b>-</b>
Urbana	1	-	-	-	-	-	-	-	-	-	-	1	-
<b>Exterior</b>	<b>1</b>	<b>1</b>	<b>-</b>	<b>-</b>	<b>-</b>	<b>-</b>	<b>-</b>	<b>-</b>	<b>-</b>	<b>-</b>	<b>-</b>	<b>-</b>	<b>-</b>
Urbana	1	1	-	-	-	-	-	-	-	-	-	-	-

Fuente: Base de datos de nacimientos y defunciones 2012

Cuadro No. 2 Defunciones fetales, por semanas de gestación y sexo, según regiones y provincias de residencia habitual de la madre

Regiones y provincias	Total			Semanas de gestación												Sin información	
	Total	Hombres	Mujeres	Menos de 22		22 - 27		28 - 31		32 - 36		37 - 41		42 y más		Hombre	Mujer
				Hombre	Mujer	Hombre	Mujer	Hombre	Mujer	Hombre	Mujer	Hombre	Mujer	Hombre	Mujer		
<b>Total República</b>	<b>1.717</b>	<b>952</b>	<b>765</b>	<b>111</b>	<b>66</b>	<b>260</b>	<b>187</b>	<b>131</b>	<b>114</b>	<b>193</b>	<b>181</b>	<b>231</b>	<b>199</b>	<b>8</b>	<b>6</b>	<b>18</b>	<b>12</b>
<b>Región Sierra</b>	<b>807</b>	<b>445</b>	<b>362</b>	<b>55</b>	<b>28</b>	<b>115</b>	<b>69</b>	<b>53</b>	<b>62</b>	<b>100</b>	<b>93</b>	<b>109</b>	<b>104</b>	<b>3</b>	<b>4</b>	<b>10</b>	<b>2</b>
Azuay	42	17	25	1	4	3	1	1	2	6	8	4	10	1	-	1	-
Bolívar	14	8	6	1	1	-	-	-	-	3	4	4	1	-	-	-	-
Cañar	25	14	11	2	1	-	2	3	3	5	1	4	4	-	-	-	-
Carchi	31	22	9	5	2	10	2	-	1	-	3	7	-	-	-	-	1
Cotopaxi	57	31	26	3	-	5	4	4	3	6	8	12	11	-	-	1	-
Chimborazo	35	18	17	1	-	3	5	2	5	6	2	6	5	-	-	-	-
Imbabura	23	8	15	-	-	-	1	4	7	1	4	3	3	-	-	-	-
Loja	40	28	12	8	1	9	1	4	2	2	4	5	4	-	-	-	-
Pichincha	441	241	200	28	17	68	44	32	33	56	50	48	54	2	2	7	-
Tungurahua	55	32	23	2	1	9	4	1	1	8	5	11	9	-	2	1	1
Santo Domingo de los Tsáchilas	44	26	18	4	1	8	5	2	5	7	4	5	3	-	-	-	-
<b>Región Costa</b>	<b>845</b>	<b>465</b>	<b>380</b>	<b>52</b>	<b>38</b>	<b>140</b>	<b>115</b>	<b>70</b>	<b>49</b>	<b>89</b>	<b>82</b>	<b>103</b>	<b>84</b>	<b>5</b>	<b>2</b>	<b>6</b>	<b>10</b>
El Oro	40	23	17	-	1	7	6	4	1	7	5	4	3	1	1	-	-
Esmeraldas	32	17	15	-	-	-	4	2	3	4	1	11	6	-	-	-	1
Guayas	574	323	251	43	27	108	83	45	34	57	53	66	48	3	1	1	5
Los Ríos	83	45	38	5	3	9	7	8	3	13	12	9	13	1	-	-	-
Manabí	85	40	45	2	5	15	14	6	7	5	7	8	9	-	-	4	3
Santa Elena	31	17	14	2	2	1	1	5	1	3	4	5	5	-	-	1	1
<b>Región Amazónica</b>	<b>63</b>	<b>42</b>	<b>21</b>	<b>4</b>	<b>-</b>	<b>5</b>	<b>3</b>	<b>8</b>	<b>2</b>	<b>4</b>	<b>6</b>	<b>19</b>	<b>10</b>	<b>-</b>	<b>-</b>	<b>2</b>	<b>-</b>
Morona Santiago	10	6	4	-	-	-	1	2	-	-	1	3	2	-	-	1	-
Napo	6	5	1	-	-	-	-	1	-	1	-	3	1	-	-	-	-
Pastaza	14	8	6	2	-	-	2	-	-	1	3	5	1	-	-	-	-
Zamora Chinchipe	9	6	3	1	-	2	-	1	1	1	-	1	2	-	-	-	-
Sucumbíos	10	8	2	-	-	2	-	2	-	-	-	4	2	-	-	-	-
Orellana	14	9	5	1	-	1	-	2	1	1	2	3	2	-	-	1	-
<b>Región Insular</b>	<b>1</b>	<b>-</b>	<b>1</b>	<b>-</b>	<b>-</b>	<b>-</b>	<b>-</b>	<b>-</b>	<b>1</b>	<b>-</b>	<b>-</b>	<b>-</b>	<b>-</b>	<b>-</b>	<b>-</b>	<b>-</b>	<b>-</b>
Galápagos	1	-	1	-	-	-	-	-	1	-	-	-	-	-	-	-	-
<b>Exterior</b>	<b>1</b>	<b>-</b>	<b>1</b>	<b>-</b>	<b>-</b>	<b>-</b>	<b>-</b>	<b>-</b>	<b>-</b>	<b>-</b>	<b>-</b>	<b>-</b>	<b>1</b>	<b>-</b>	<b>-</b>	<b>-</b>	<b>-</b>
Exterior	1	-	1	-	-	-	-	-	-	-	-	-	1	-	-	-	-

Fuente: Base de datos de nacimientos y defunciones 2012

Cuadro No. 3 Defunciones fetales, por tipo de asistencia y sexo, según causas de mortinatalidad

Causa de mortinatalidad	Total general			Con asistencia profesional						Sin asistencia profesional		
	Total	Hombres	Mujeres	Médico			Obstetriz o enfermera			Total	Hombres	Mujeres
				Total	Hombres	Mujeres	Total	Hombres	Mujeres			
<b>Total República</b>	<b>1.717</b>	<b>952</b>	<b>765</b>	<b>1.552</b>	<b>860</b>	<b>692</b>	<b>115</b>	<b>63</b>	<b>52</b>	<b>50</b>	<b>29</b>	<b>21</b>
<b>P00 Feto y recién nacido afectados por condiciones de la madre no necesariamente relacionadas con el embarazo presente</b>	<b>82</b>	<b>39</b>	<b>43</b>	<b>78</b>	<b>36</b>	<b>42</b>	<b>2</b>	<b>2</b>	<b>-</b>	<b>2</b>	<b>1</b>	<b>1</b>
P000 Feto y recién nacido afectados por trastornos hipertensivos de la madre	57	26	31	56	25	31	1	1	-	-	-	-
P001 Feto y recién nacido afectados por enfermedades renales y de las vías urinarias de la madre	4	4	-	4	4	-	-	-	-	-	-	-
P002 Feto y recién nacido afectados por enfermedades infecciosas y parasitarias de la madre	3	1	2	3	1	2	-	-	-	-	-	-
P003 Feto y recién nacido afectados por otras enfermedades circulatorias y respiratorias de la madre	1	-	1	1	-	1	-	-	-	-	-	-
P005 Feto y recién nacido afectados por traumatismo de la madre	12	4	8	10	3	7	-	-	-	2	1	1
P007 Feto y recién nacido afectados por otro procedimiento médico en la madre, no clasificado en otra parte	1	1	-	1	1	-	-	-	-	-	-	-
P008 Feto y recién nacido afectados por otras afecciones maternas	2	2	-	2	2	-	-	-	-	-	-	-
P009 Feto y recién nacido afectados por afección materna no especificada	2	1	1	1	-	1	1	1	-	-	-	-
<b>P01 Feto y recién nacido afectados por complicaciones maternas del embarazo</b>	<b>108</b>	<b>68</b>	<b>40</b>	<b>94</b>	<b>58</b>	<b>36</b>	<b>7</b>	<b>7</b>	<b>-</b>	<b>7</b>	<b>3</b>	<b>4</b>
P010 Feto y recién nacido afectados por incompetencia del cuello uterino	3	3	-	3	3	-	-	-	-	-	-	-
P011 Feto y recién nacido afectados por ruptura prematura de las membranas	17	13	4	15	12	3	-	-	-	2	1	1
P012 Feto y recién nacido afectados por oligohidramnios	37	22	15	33	18	15	4	4	-	-	-	-
P013 Feto y recién nacido afectados por polihidramnios	16	11	5	16	11	5	-	-	-	-	-	-
P015 Feto y recién nacido afectados por embarazo múltiple	12	5	7	10	3	7	2	2	-	-	-	-
P016 Feto y recién nacido afectados por muerte materna	11	8	3	10	7	3	-	-	-	1	1	-
P017 Feto y recién nacido afectados por presentación anómala antes del trabajo de parto	3	1	2	3	1	2	-	-	-	-	-	-
P018 Feto y recién nacido afectados por otras complicaciones maternas del embarazo	6	4	2	4	3	1	1	1	-	1	-	1
P019 Feto y recién nacido afectados por complicaciones maternas no especificadas del embarazo	3	1	2	-	-	-	-	-	-	3	1	2
<b>P02 Feto y recién nacido afectados por complicaciones de la placenta, del cordón umbilical y de las membranas</b>	<b>250</b>	<b>142</b>	<b>108</b>	<b>231</b>	<b>132</b>	<b>99</b>	<b>17</b>	<b>9</b>	<b>8</b>	<b>2</b>	<b>1</b>	<b>1</b>
P020 Feto y recién nacido afectados por placenta previa	5	3	2	5	3	2	-	-	-	-	-	-
P021 Feto y recién nacido afectados por otras formas de desprendimiento y de hemorragia placentarios	129	78	51	122	74	48	6	4	2	1	-	1
P022 Feto y recién nacido afectados por otras anomalías	47	25	22	42	22	20	5	3	2	-	-	-
P023 Feto y recién nacido afectados por síndromes de transfusión placentaria	8	8	-	7	7	-	1	1	-	-	-	-
P024 Feto y recién nacido afectados por prolapso el cordón umbilical	3	1	2	3	1	2	-	-	-	-	-	-
P025 Feto y recién nacido afectados por otra compresión del cordón umbilical	42	20	22	37	18	19	4	1	3	1	1	-
P026 Feto y recién nacido afectados por otras complicaciones del cordón umbilical y las no especificadas	2	1	1	2	1	1	-	-	-	-	-	-
P027 Feto y recién nacido afectados por corioamnionitis	14	6	8	13	6	7	1	-	1	-	-	-

Cuadro No. 3 Defunciones fetales, por tipo de asistencia y sexo, según causas de mortinatalidad

Causa de mortinatalidad	Total general			Con asistencia profesional						Sin asistencia profesional		
	Total	Hombres	Mujeres	Médico			Obstetriz o enfermera			Total	Hombres	Mujeres
				Total	Hombres	Mujeres	Total	Hombres	Mujeres			
<b>P03 Feto y recién nacido afectados por otras complicaciones del trabajo de parto y del parto</b>	<b>11</b>	<b>4</b>	<b>7</b>	<b>9</b>	<b>2</b>	<b>7</b>	<b>1</b>	<b>1</b>	<b>-</b>	<b>1</b>	<b>1</b>	<b>-</b>
P031 Feto y recién nacido afectados por otra presentación anómala, posición anómala y desproporción durante el trabajo d	4	2	2	3	1	2	1	1	-	-	-	-
P036 Feto y recién nacido afectados por contracciones uterinas anormales	3	-	3	3	-	3	-	-	-	-	-	-
P038 Feto y recién nacido afectados por otras complicaciones especificadas del trabajo de parto y del parto	3	1	2	3	1	2	-	-	-	-	-	-
P039 Feto y recién nacido afectados por complicaciones no especificadas del trabajo de parto y del parto	1	1	-	-	-	-	-	-	-	1	1	-
<b>P04 Feto y recién nacido afectados por influencias nocivas transmitidas a través de la placenta o de la leche materna</b>	<b>1</b>	<b>1</b>	<b>-</b>	<b>1</b>	<b>1</b>	<b>-</b>	<b>-</b>	<b>-</b>	<b>-</b>	<b>-</b>	<b>-</b>	<b>-</b>
P043 Feto y recién nacido afectados por alcoholismo de la madre	1	1	-	1	1	-	-	-	-	-	-	-
<b>P05 Retardo del crecimiento fetal y desnutrición fetal</b>	<b>2</b>	<b>2</b>	<b>-</b>	<b>2</b>	<b>2</b>	<b>-</b>	<b>-</b>	<b>-</b>	<b>-</b>	<b>-</b>	<b>-</b>	<b>-</b>
P050 Bajo peso para la edad gestacional	1	1	-	1	1	-	-	-	-	-	-	-
P052 Desnutrición fetal, sin mención de peso o talla bajos para la edad gestacional	1	1	-	1	1	-	-	-	-	-	-	-
<b>P07 Trastornos relacionados con duración corta de la gestación y con bajo peso al nacer, no clasificados en otra parte</b>	<b>113</b>	<b>65</b>	<b>48</b>	<b>101</b>	<b>59</b>	<b>42</b>	<b>8</b>	<b>4</b>	<b>4</b>	<b>4</b>	<b>2</b>	<b>2</b>
P072 Inmadurez extrema	97	55	42	88	51	37	7	3	4	2	1	1
P073 Otros recién nacidos pre término	16	10	6	13	8	5	1	1	-	2	1	1
<b>P08 Trastornos relacionados con el embarazo prolongado y con sobrepeso al nacer</b>	<b>3</b>	<b>2</b>	<b>1</b>	<b>1</b>	<b>1</b>	<b>-</b>	<b>2</b>	<b>1</b>	<b>1</b>	<b>-</b>	<b>-</b>	<b>-</b>
P082 Recién nacido pos término sin sobrepeso para su edad gestacional	3	2	1	1	1	-	2	1	1	-	-	-
<b>P11 Otros traumatismos del nacimiento en el sistema nervioso central</b>	<b>1</b>	<b>1</b>	<b>-</b>	<b>1</b>	<b>1</b>	<b>-</b>	<b>-</b>	<b>-</b>	<b>-</b>	<b>-</b>	<b>-</b>	<b>-</b>
P110 Edema cerebral debido a traumatismo del nacimiento	1	1	-	1	1	-	-	-	-	-	-	-
<b>P12 Traumatismo del nacimiento en el cuero cabelludo</b>	<b>1</b>	<b>1</b>	<b>-</b>	<b>1</b>	<b>1</b>	<b>-</b>	<b>-</b>	<b>-</b>	<b>-</b>	<b>-</b>	<b>-</b>	<b>-</b>
P123 Equimosis del cuero cabelludo debida a traumatismo del nacimiento	1	1	-	1	1	-	-	-	-	-	-	-
<b>P20 Hipoxia intrauterina</b>	<b>726</b>	<b>398</b>	<b>328</b>	<b>674</b>	<b>373</b>	<b>301</b>	<b>52</b>	<b>25</b>	<b>27</b>	<b>-</b>	<b>-</b>	<b>-</b>
P200 Hipoxia intrauterina notada por primera vez antes del inicio del trabajo de parto	2	2	-	2	2	-	-	-	-	-	-	-
P201 Hipoxia intrauterina notada por primera vez durante el trabajo de parto y el parto	2	1	1	2	1	1	-	-	-	-	-	-
P209 Hipoxia intrauterina, no especificada	722	395	327	670	370	300	52	25	27	-	-	-
<b>P22 Dificultad respiratoria del recién nacido</b>	<b>2</b>	<b>1</b>	<b>1</b>	<b>2</b>	<b>1</b>	<b>1</b>	<b>-</b>	<b>-</b>	<b>-</b>	<b>-</b>	<b>-</b>	<b>-</b>
P220 Síndrome de dificultad respiratoria del recién nacido	2	1	1	2	1	1	-	-	-	-	-	-
<b>P23 Neumonía congénita</b>	<b>1</b>	<b>1</b>	<b>-</b>	<b>1</b>	<b>1</b>	<b>-</b>	<b>-</b>	<b>-</b>	<b>-</b>	<b>-</b>	<b>-</b>	<b>-</b>
P239 Neumonía congénita, organismo no especificado	1	1	-	1	1	-	-	-	-	-	-	-
<b>P24 Síndromes de aspiración neonatal</b>	<b>7</b>	<b>3</b>	<b>4</b>	<b>6</b>	<b>2</b>	<b>4</b>	<b>-</b>	<b>-</b>	<b>-</b>	<b>1</b>	<b>1</b>	<b>-</b>
P240 Aspiración neonatal de meconio	5	1	4	5	1	4	-	-	-	-	-	-
P241 Aspiración neonatal de líquido amniótico y de moco	1	1	-	1	1	-	-	-	-	-	-	-
P248 Otros síndromes de aspiración neonatal	1	1	-	-	-	-	-	-	-	1	1	-
<b>P25 Enfisema intersticial y afecciones relacionadas, originadas en el período perinatal</b>	<b>1</b>	<b>1</b>	<b>-</b>	<b>1</b>	<b>1</b>	<b>-</b>	<b>-</b>	<b>-</b>	<b>-</b>	<b>-</b>	<b>-</b>	<b>-</b>



Cuadro No. 3 Defunciones fetales, por tipo de asistencia y sexo, según causas de mortinatalidad

Causa de mortinatalidad	Total general			Con asistencia profesional						Sin asistencia profesional		
	Total	Hombres	Mujeres	Médico			Obstetriz o enfermera			Total	Hombres	Mujeres
				Total	Hombres	Mujeres	Total	Hombres	Mujeres			
P258 Otras afecciones relacionadas con el enfisema intersticial, originadas en el período perinatal	1	1	-	1	1	-	-	-	-	-	-	-
<b>P27 Enfermedad respiratoria crónica originada en el período perinatal</b>	<b>1</b>	<b>1</b>	<b>-</b>	<b>1</b>	<b>1</b>	<b>-</b>	<b>-</b>	<b>-</b>	<b>-</b>	<b>-</b>	<b>-</b>	<b>-</b>
P270 Síndrome de wilson-mikity	1	1	-	1	1	-	-	-	-	-	-	-
<b>P28 Otros problemas respiratorios del recién nacido, originados en el período perinatal</b>	<b>1</b>	<b>-</b>	<b>1</b>	<b>1</b>	<b>-</b>	<b>1</b>	<b>-</b>	<b>-</b>	<b>-</b>	<b>-</b>	<b>-</b>	<b>-</b>
P280 Atelectasia primaria del recién nacido	1	-	1	1	-	1	-	-	-	-	-	-
<b>P29 Trastornos cardiovasculares originados en el período perinatal</b>	<b>6</b>	<b>1</b>	<b>5</b>	<b>6</b>	<b>1</b>	<b>5</b>	<b>-</b>	<b>-</b>	<b>-</b>	<b>-</b>	<b>-</b>	<b>-</b>
P293 Persistencia de la circulación fetal	2	1	1	2	1	1	-	-	-	-	-	-
P298 Otros trastornos cardiovasculares originados en el período perinatal	1	-	1	1	-	1	-	-	-	-	-	-
P299 Trastorno cardiovascular no especificado, originado en el período perinatal	3	-	3	3	-	3	-	-	-	-	-	-
<b>P36 Sepsis bacteriana del recién nacido</b>	<b>2</b>	<b>1</b>	<b>1</b>	<b>2</b>	<b>1</b>	<b>1</b>	<b>-</b>	<b>-</b>	<b>-</b>	<b>-</b>	<b>-</b>	<b>-</b>
P369 Sepsis bacteriana del recién nacido, no especificada	2	1	1	2	1	1	-	-	-	-	-	-
<b>P37 Otras enfermedades infecciosas y parasitarias congénitas</b>	<b>1</b>	<b>1</b>	<b>-</b>	<b>1</b>	<b>1</b>	<b>-</b>	<b>-</b>	<b>-</b>	<b>-</b>	<b>-</b>	<b>-</b>	<b>-</b>
P375 Candidiasis neonatal	1	1	-	1	1	-	-	-	-	-	-	-
<b>P39 Otras infecciones específicas del período perinatal</b>	<b>3</b>	<b>1</b>	<b>2</b>	<b>3</b>	<b>1</b>	<b>2</b>	<b>-</b>	<b>-</b>	<b>-</b>	<b>-</b>	<b>-</b>	<b>-</b>
P399 Infección propia del período perinatal, no especificada	3	1	2	3	1	2	-	-	-	-	-	-
<b>P50 Pérdida de sangre fetal</b>	<b>1</b>	<b>1</b>	<b>-</b>	<b>1</b>	<b>1</b>	<b>-</b>	<b>-</b>	<b>-</b>	<b>-</b>	<b>-</b>	<b>-</b>	<b>-</b>
P501 Pérdida de sangre fetal por ruptura del cordón umbilical	1	1	-	1	1	-	-	-	-	-	-	-
P55 Enfermedad hemolítica del feto y del recién nacido	4	2	2	3	1	2	1	1	-	-	-	-
P550 Incompatibilidad RH del feto y del recién nacido	2	-	2	2	-	2	-	-	-	-	-	-
P558 Otras enfermedades hemolíticas del feto y del recién nacido	1	1	-	1	1	-	-	-	-	-	-	-
P559 Enfermedad hemolítica del feto y del recién nacido, no especificada	1	1	-	-	-	-	1	1	-	-	-	-
<b>P56 Hidropesía fetal debida a enfermedad hemolítica</b>	<b>2</b>	<b>1</b>	<b>1</b>	<b>2</b>	<b>1</b>	<b>1</b>	<b>-</b>	<b>-</b>	<b>-</b>	<b>-</b>	<b>-</b>	<b>-</b>
P560 Hidropesía fetal debida a incompatibilidad	1	-	1	1	-	1	-	-	-	-	-	-
P569 Hidropesía fetal debida a otras enfermedades hemolíticas especificadas y a las no especificadas	1	1	-	1	1	-	-	-	-	-	-	-
<b>P70 Trastornos transitorios del metabolismo de los carbohidratos específicos del feto y del recién nacido</b>	<b>6</b>	<b>6</b>	<b>-</b>	<b>6</b>	<b>6</b>	<b>-</b>	<b>-</b>	<b>-</b>	<b>-</b>	<b>-</b>	<b>-</b>	<b>-</b>
P701 Síndrome del recién nacido de madre diabética	2	2	-	2	2	-	-	-	-	-	-	-
P702 Diabetes mellitus neonatal	2	2	-	2	2	-	-	-	-	-	-	-
P704 Otras hipoglicemias neonatales	2	2	-	2	2	-	-	-	-	-	-	-
<b>P77 Enterocolitis necrotizante del feto y del recién nacido</b>	<b>1</b>	<b>-</b>	<b>1</b>	<b>1</b>	<b>-</b>	<b>1</b>	<b>-</b>	<b>-</b>	<b>-</b>	<b>-</b>	<b>-</b>	<b>-</b>
P77 Enterocolitis necrotizante del feto y del recién nacido	1	-	1	1	-	1	-	-	-	-	-	-
<b>P83 Otras afecciones de la piel específicas del feto y del recién nacido</b>	<b>8</b>	<b>2</b>	<b>6</b>	<b>7</b>	<b>1</b>	<b>6</b>	<b>1</b>	<b>1</b>	<b>-</b>	<b>-</b>	<b>-</b>	<b>-</b>
P832 Hidropesía fetal no debida a enfermedad hemolítica	8	2	6	7	1	6	1	1	-	-	-	-
<b>P93 Reacciones e intoxicaciones debidas a drogas administradas al feto y al recién nacido</b>	<b>1</b>	<b>1</b>	<b>-</b>	<b>1</b>	<b>1</b>	<b>-</b>	<b>-</b>	<b>-</b>	<b>-</b>	<b>-</b>	<b>-</b>	<b>-</b>
<b>P95 Muerte fetal de causa no especificada</b>	<b>252</b>	<b>141</b>	<b>111</b>	<b>202</b>	<b>112</b>	<b>90</b>	<b>21</b>	<b>12</b>	<b>9</b>	<b>29</b>	<b>17</b>	<b>12</b>
<b>P96 Otras afecciones originadas en el período perinatal</b>	<b>5</b>	<b>3</b>	<b>2</b>	<b>2</b>	<b>1</b>	<b>1</b>	<b>1</b>	<b>-</b>	<b>1</b>	<b>2</b>	<b>2</b>	<b>-</b>
P964 Terminación del embarazo, feto y recién nacido	1	1	-	1	1	-	-	-	-	-	-	-
P968 Otras afecciones especificadas originadas en el período perinatal	1	-	1	1	-	1	-	-	-	-	-	-
P969 Afección no especificada originada en el período perinatal	3	2	1	-	-	-	1	-	1	2	2	-
<b>Q00 Anencefalia y malformaciones congénitas similares</b>	<b>9</b>	<b>5</b>	<b>4</b>	<b>9</b>	<b>5</b>	<b>4</b>	<b>-</b>	<b>-</b>	<b>-</b>	<b>-</b>	<b>-</b>	<b>-</b>

Cuadro No. 3 Defunciones fetales, por tipo de asistencia y sexo, según causas de mortinatalidad

Causa de mortinatalidad	Total general			Con asistencia profesional						Sin asistencia profesional		
	Total	Hombres	Mujeres	Médico			Obstetriz o enfermera			Total	Hombres	Mujeres
				Total	Hombres	Mujeres	Total	Hombres	Mujeres			
Q000 Anencefalia	9	5	4	9	5	4	-	-	-	-	-	-
<b>Q03 Hidrocéfalo congénito</b>	<b>4</b>	<b>-</b>	<b>4</b>	<b>4</b>	<b>-</b>	<b>4</b>	-	-	-	-	-	-
Q038 Otros hidrocéfalos congénitos	1	-	1	1	-	1	-	-	-	-	-	-
Q039 Hidrocéfalo congénito, no especificado	3	-	3	3	-	3	-	-	-	-	-	-
<b>Q04 Otras malformaciones congénitas del encéfalo</b>	<b>4</b>	<b>3</b>	<b>1</b>	<b>4</b>	<b>3</b>	<b>1</b>	-	-	-	-	-	-
Q043 Otras anomalías hipoplásicas del encéfalo	3	2	1	3	2	1	-	-	-	-	-	-
Q049 Malformación congénita del encéfalo, no especificada	1	1	-	1	1	-	-	-	-	-	-	-
<b>Q05 Espina bífida</b>	<b>1</b>	<b>-</b>	<b>1</b>	<b>1</b>	<b>-</b>	<b>1</b>	-	-	-	-	-	-
Q059 Espina bífida, no especificada	1	-	1	1	-	1	-	-	-	-	-	-
<b>Q21 Malformaciones congénitas de los tabiques cardíacos</b>	<b>3</b>	<b>3</b>	<b>-</b>	<b>3</b>	<b>3</b>	<b>-</b>	-	-	-	-	-	-
Q210 Defecto del tabique ventricular	2	2	-	2	2	-	-	-	-	-	-	-
Q214 Defecto del tabique aortopulmonar	1	1	-	1	1	-	-	-	-	-	-	-
<b>Q23 Malformaciones congénitas de las válvulas aórtica y mitral</b>	<b>1</b>	<b>1</b>	<b>-</b>	<b>1</b>	<b>1</b>	<b>-</b>	-	-	-	-	-	-
Q230 Estenosis congénita de la válvula aórtica	1	1	-	1	1	-	-	-	-	-	-	-
<b>Q24 Otras malformaciones congénitas del corazón</b>	<b>3</b>	<b>2</b>	<b>1</b>	<b>3</b>	<b>2</b>	<b>1</b>	-	-	-	-	-	-
Q249 Malformación congénita del corazón, no especificada	3	2	1	3	2	1	-	-	-	-	-	-
<b>Q41 Ausencia, atresia y estenosis congénita del intestino delgado</b>	<b>1</b>	<b>-</b>	<b>1</b>	<b>1</b>	<b>-</b>	<b>1</b>	-	-	-	-	-	-
Q410 Ausencia, atresia y estenosis congénita del duodeno	1	-	1	1	-	1	-	-	-	-	-	-
<b>Q44 Malformaciones congénitas de la vesícula biliar, de los conductos biliares y del hígado</b>	<b>1</b>	<b>1</b>	<b>-</b>	<b>1</b>	<b>1</b>	<b>-</b>	-	-	-	-	-	-
Q447 Otras malformaciones congénitas del hígado	1	1	-	1	1	-	-	-	-	-	-	-
<b>Q61 Enfermedad quística del riñón</b>	<b>1</b>	<b>-</b>	<b>1</b>	<b>1</b>	<b>-</b>	<b>1</b>	-	-	-	-	-	-
Q613 Riñón poliquistico, tipo no especificado	1	-	1	1	-	1	-	-	-	-	-	-
<b>Q63 Otras malformaciones congénitas del riñón</b>	<b>1</b>	<b>1</b>	<b>-</b>	<b>1</b>	<b>1</b>	<b>-</b>	-	-	-	-	-	-
Q639 Malformación congénita del riñón, no especificada	1	1	-	1	1	-	-	-	-	-	-	-
<b>Q76 Malformaciones congénitas de la columna vertebral y tórax óseo</b>	<b>1</b>	<b>-</b>	<b>1</b>	<b>1</b>	<b>-</b>	<b>1</b>	-	-	-	-	-	-
Q769 Malformación congénita del tórax óseo, no especificada	1	-	1	1	-	1	-	-	-	-	-	-
<b>Q79 Malformaciones congénitas del sistema osteomuscular, no clasificadas en otra parte</b>	<b>2</b>	<b>2</b>	<b>-</b>	<b>2</b>	<b>2</b>	<b>-</b>	-	-	-	-	-	-
Q792 Exónfalos	1	1	-	1	1	-	-	-	-	-	-	-
Q793 Gastrosquisis	1	1	-	1	1	-	-	-	-	-	-	-
<b>Q89 Otras malformaciones congénitas, no clasificadas en otra parte</b>	<b>76</b>	<b>41</b>	<b>35</b>	<b>73</b>	<b>40</b>	<b>33</b>	<b>1</b>	<b>-</b>	<b>1</b>	<b>2</b>	<b>1</b>	<b>1</b>
Q897 Malformaciones congénitas múltiples, no clasificadas en otra parte	21	13	8	21	13	8	-	-	-	-	-	-
Q899 Malformación congénita, no especificada	55	28	27	52	27	25	1	-	1	2	1	1
<b>Q90 Síndrome de Down</b>	<b>1</b>	<b>-</b>	<b>1</b>	<b>-</b>	<b>-</b>	<b>-</b>	<b>1</b>	<b>-</b>	<b>1</b>	<b>-</b>	<b>-</b>	<b>-</b>
Q909 Síndrome de down, no especificado	1	-	1	-	-	-	1	-	1	-	-	-
<b>Q91 Síndrome de Edwards y síndrome de Patau</b>	<b>4</b>	<b>2</b>	<b>2</b>	<b>4</b>	<b>2</b>	<b>2</b>	<b>-</b>	<b>-</b>	<b>-</b>	<b>-</b>	<b>-</b>	<b>-</b>
Q912 Trisomía 18, por translocación	2	1	1	2	1	1	-	-	-	-	-	-
Q913 Síndrome de edwards, no especificado	1	1	-	1	1	-	-	-	-	-	-	-
Q917 Síndrome de patau, no especificado	1	-	1	1	-	1	-	-	-	-	-	-
<b>Q99 Otras anomalías cromosómicas, no clasificadas en otra parte</b>	<b>1</b>	<b>-</b>	<b>1</b>	<b>1</b>	<b>-</b>	<b>1</b>	<b>-</b>	<b>-</b>	<b>-</b>	<b>-</b>	<b>-</b>	<b>-</b>
Q999 Anomalía cromosómica, no especificada	1	-	1	1	-	1	-	-	-	-	-	-

Fuente: Base de datos de nacimientos y defunciones 2012



[www.inec.gob.ec](http://www.inec.gob.ec)  
[www.ecuadorencifras.com](http://www.ecuadorencifras.com)

# ANEXO A

Cuadro No. I Nacidos vivos en el año 2011 e inscritos en el 2012, por área y sexo, según regiones, provincias y cantones de residencia habitual de la madre

Regiones y Provincias	Total general			Área urbana			Área rural		
	Total	Hombre	Mujer	Total	Hombre	Mujer	Total	Hombre	Mujer
<b>Total República</b>	<b>71.326</b>	<b>36.354</b>	<b>34.972</b>	<b>57.600</b>	<b>29.435</b>	<b>28.165</b>	<b>13.726</b>	<b>6.919</b>	<b>6.807</b>
<b>Región Sierra</b>	<b>29.039</b>	<b>14.702</b>	<b>14.337</b>	<b>22.253</b>	<b>11.256</b>	<b>10.997</b>	<b>6.786</b>	<b>3.446</b>	<b>3.340</b>
<b>Azuay</b>	<b>3.827</b>	<b>1.952</b>	<b>1.875</b>	<b>2.743</b>	<b>1.419</b>	<b>1.324</b>	<b>1.084</b>	<b>533</b>	<b>551</b>
Cuenca	2.567	1.307	1.260	1.845	965	880	722	342	380
Girón	65	33	32	58	29	29	7	4	3
Gualaceo	330	173	157	216	115	101	114	58	56
Nabón	103	49	54	77	38	39	26	11	15
Paute	138	74	64	108	56	52	30	18	12
Pucará	49	18	31	37	13	24	12	5	7
San Fernando	11	7	4	11	7	4	-	-	-
Santa Isabel	109	49	60	87	40	47	22	9	13
Sigsig	175	99	76	82	44	38	93	55	38
Oña	14	9	5	10	6	4	4	3	1
Chordeleg	83	36	47	51	20	31	32	16	16
El Pan	7	5	2	6	4	2	1	1	-
Sevilla de Oro	19	9	10	9	6	3	10	3	7
Guachapala	12	9	3	12	9	3	-	-	-
Camilo Ponce Enríquez	145	75	70	134	67	67	11	8	3
Bolívar	907	463	444	678	337	341	229	126	103
Guaranda	550	281	269	379	189	190	171	92	79
Chillanes	79	28	51	64	20	44	15	8	7
Chimbo	24	14	10	8	5	3	16	9	7
Echeandia	70	31	39	70	31	39	-	-	-
San Miguel	66	39	27	39	22	17	27	17	10
Caluma	90	54	36	90	54	36	-	-	-
Las Naves	28	16	12	28	16	12	-	-	-
<b>Cañar</b>	<b>882</b>	<b>473</b>	<b>409</b>	<b>665</b>	<b>354</b>	<b>311</b>	<b>217</b>	<b>119</b>	<b>98</b>
Azoques	268	139	129	191	100	91	77	39	38
Biblian	59	36	23	43	27	16	16	9	7
Cañar	220	130	90	107	63	44	113	67	46
La Troncal	268	141	127	257	137	120	11	4	7
El Tambo	27	13	14	27	13	14	-	-	-
Deleg	17	6	11	17	6	11	-	-	-
Suscal	23	8	15	23	8	15	-	-	-
<b>Carchi</b>	<b>773</b>	<b>396</b>	<b>377</b>	<b>575</b>	<b>297</b>	<b>278</b>	<b>198</b>	<b>99</b>	<b>99</b>
Tulcán	445	229	216	331	172	159	114	57	57
Bolívar	34	13	21	14	6	8	20	7	13
Espejo	61	32	29	30	15	15	31	17	14
Mira	41	24	17	32	18	14	9	6	3
Montúfar	158	77	81	137	66	71	21	11	10
San Pedro de Huaca	34	21	13	31	20	11	3	1	2
<b>Cotopaxi</b>	<b>2.288</b>	<b>1.172</b>	<b>1.116</b>	<b>1.375</b>	<b>699</b>	<b>676</b>	<b>913</b>	<b>473</b>	<b>440</b>
Latacunga	833	432	401	521	271	250	312	161	151

Cuadro No. I Nacidos vivos en el año 2011 e inscritos en el 2012, por área y sexo, según regiones, provincias y cantones de residencia habitual de la madre

Regiones y Provincias	Total general			Área urbana			Área rural		
	Total	Hombre	Mujer	Total	Hombre	Mujer	Total	Hombre	Mujer
La Maná	344	175	169	311	157	154	33	18	15
Pangua	144	72	72	61	30	31	83	42	41
Pujilí	499	243	256	176	82	94	323	161	162
Salcedo	219	118	101	143	77	66	76	41	35
Saquisilí	142	75	67	118	64	54	24	11	13
Sigchos	107	57	50	45	18	27	62	39	23
<b>Chimborazo</b>	<b>1.570</b>	<b>815</b>	<b>755</b>	<b>1.213</b>	<b>619</b>	<b>594</b>	<b>357</b>	<b>196</b>	<b>161</b>
Riobamba	915	468	447	778	395	383	137	73	64
Alausí	131	70	61	67	33	34	64	37	27
Colta	87	50	37	34	20	14	53	30	23
Chambo	42	16	26	42	16	26	-	-	-
Chunchi	78	41	37	65	33	32	13	8	5
Guamote	124	58	66	78	38	40	46	20	26
Guano	77	44	33	34	17	17	43	27	16
Pallatanga	44	27	17	44	27	17	-	-	-
Penípe	8	5	3	7	4	3	1	1	-
Cumandá	64	36	28	64	36	28	-	-	-
<b>Imbabura</b>	<b>1.980</b>	<b>967</b>	<b>1.013</b>	<b>1.360</b>	<b>662</b>	<b>698</b>	<b>620</b>	<b>305</b>	<b>315</b>
Ibarra	889	444	445	751	370	381	138	74	64
Antonio Ante	168	88	80	105	57	48	63	31	32
Cotacahi	181	86	95	92	39	53	89	47	42
Otavalo	601	288	313	311	156	155	290	132	158
Pimampiro	81	29	52	73	27	46	8	2	6
San Miguel de Urququi	60	32	28	28	13	15	32	19	13
<b>Loja</b>	<b>2.608</b>	<b>1.301</b>	<b>1.307</b>	<b>1.982</b>	<b>983</b>	<b>999</b>	<b>626</b>	<b>318</b>	<b>308</b>
Loja	1.437	727	710	1.282	641	641	155	86	69
Calvas	139	55	84	80	29	51	59	26	33
Catamayo	112	54	58	98	49	49	14	5	9
Célica	65	29	36	40	21	19	25	8	17
Chaguarpamba	32	19	13	18	8	10	14	11	3
Espíndola	85	41	44	36	21	15	49	20	29
Gonzanamá	58	29	29	15	6	9	43	23	20
Macará	119	60	59	107	51	56	12	9	3
Paltas	112	46	66	80	34	46	32	12	20
Puyango	62	32	30	39	20	19	23	12	11
Saraguro	234	128	106	100	59	41	134	69	65
Sozoranga	29	16	13	12	6	6	17	10	7
Zapotillo	55	30	25	23	11	12	32	19	13
Pindal	29	14	15	20	10	10	9	4	5
Quilanga	21	10	11	17	8	9	4	2	2
Olmedo	19	11	8	15	9	6	4	2	2
<b>Pichincha</b>	<b>9.867</b>	<b>4.980</b>	<b>4.887</b>	<b>7.973</b>	<b>4.029</b>	<b>3.944</b>	<b>1.894</b>	<b>951</b>	<b>943</b>
Quito	8.569	4.352	4.217	7.047	3.577	3.470	1.522	775	747



Cuadro No. I Nacidos vivos en el año 2011 e inscritos en el 2012, por área y sexo, según regiones, provincias y cantones de residencia habitual de la madre

Regiones y Provincias	Total general			Área urbana			Área rural		
	Total	Hombre	Mujer	Total	Hombre	Mujer	Total	Hombre	Mujer
Cayambe	405	200	205	293	142	151	112	58	54
Mejía	334	156	178	114	58	56	220	98	122
Pedro Moncayo	100	46	54	75	33	42	25	13	12
Rumiñahui	216	103	113	209	101	108	7	2	5
San Miguel de los Bancos	83	45	38	75	40	35	8	5	3
Pedro Vicente Maldonado	84	37	47	84	37	47	-	-	-
Puerto Quito	76	41	35	76	41	35	-	-	-
<b>Tungurahua</b>	<b>1.870</b>	<b>958</b>	<b>912</b>	<b>1.393</b>	<b>721</b>	<b>672</b>	<b>477</b>	<b>237</b>	<b>240</b>
Ambato	1.379	710	669	1.024	531	493	355	179	176
Baños de Agua Santa	53	22	31	50	22	28	3	-	3
Cevallos	22	11	11	22	11	11	-	-	-
Mocha	7	2	5	7	2	5	-	-	-
Patate	36	20	16	26	15	11	10	5	5
Quero	57	31	26	56	31	25	1	-	1
San Pedro de Pelileo	195	98	97	123	61	62	72	37	35
Santiago de Pillaro	88	44	44	52	28	24	36	16	20
Tisaleo	33	20	13	33	20	13	-	-	-
<b>Santo Domingo de los Tsáchilas</b>	<b>2.467</b>	<b>1.225</b>	<b>1.242</b>	<b>2.296</b>	<b>1.136</b>	<b>1.160</b>	<b>171</b>	<b>89</b>	<b>82</b>
Santo Domingo	2.467	1.225	1.242	2.296	1.136	1.160	171	89	82
<b>Región Costa</b>	<b>34.986</b>	<b>17.999</b>	<b>16.987</b>	<b>30.757</b>	<b>15.849</b>	<b>14.908</b>	<b>4.229</b>	<b>2.150</b>	<b>2.079</b>
<b>El Oro</b>	<b>3.188</b>	<b>1.643</b>	<b>1.545</b>	<b>2.985</b>	<b>1.534</b>	<b>1.451</b>	<b>203</b>	<b>109</b>	<b>94</b>
Machala	1.436	748	688	1.434	747	687	2	1	1
Arenillas	92	49	43	89	47	42	3	2	1
Atahualpa	13	6	7	8	4	4	5	2	3
Balsas	48	25	23	44	22	22	4	3	1
Chilla	14	6	8	14	6	8	-	-	-
El Guabo	257	132	125	209	103	106	48	29	19
Huaquillas	256	127	129	256	127	129	-	-	-
Marcabelí	32	13	19	32	13	19	-	-	-
Pasaje	374	193	181	332	170	162	42	23	19
Piñas	149	76	73	135	69	66	14	7	7
Portovelo	64	32	32	57	30	27	7	2	5
Santa Rosa	308	161	147	287	147	140	21	14	7
Zaruma	135	72	63	79	46	33	56	26	30
Las Lajas	10	3	7	9	3	6	1	-	1
<b>Esmeraldas</b>	<b>4.127</b>	<b>2.160</b>	<b>1.967</b>	<b>2.670</b>	<b>1.420</b>	<b>1.250</b>	<b>1.457</b>	<b>740</b>	<b>717</b>
Esmeraldas	1.398	761	637	1.216	668	548	182	93	89
Eloy Alfaro	321	174	147	35	19	16	286	155	131
Muisne	244	129	115	108	57	51	136	72	64
Quininde	855	444	411	535	283	252	320	161	159
San Lorenzo	216	114	102	132	68	64	84	46	38
Atacames	428	192	236	159	72	87	269	120	149
RíoVerde	234	124	110	73	37	36	161	87	74



Cuadro No. I Nacidos vivos en el año 2011 e inscritos en el 2012, por área y sexo, según regiones, provincias y cantones de residencia habitual de la madre

Regiones y Provincias	Total general			Área urbana			Área rural		
	Total	Hombre	Mujer	Total	Hombre	Mujer	Total	Hombre	Mujer
La Concordia	431	222	209	412	216	196	19	6	13
<b>Guayas</b>	<b>16.078</b>	<b>8.293</b>	<b>7.785</b>	<b>15.355</b>	<b>7.907</b>	<b>7.448</b>	<b>723</b>	<b>386</b>	<b>337</b>
Guayaquil	10.452	5.396	5.056	10.141	5.230	4.911	311	166	145
Alfredo Baquerizo Moreno	112	57	55	112	57	55	-	-	-
Balao	74	34	40	74	34	40	-	-	-
Balzar	275	142	133	275	142	133	-	-	-
Colimes	89	49	40	79	45	34	10	4	6
Daule	466	235	231	391	197	194	75	38	37
Durán	750	381	369	750	381	369	-	-	-
Empalme	541	274	267	522	265	257	19	9	10
El Triunfo	278	151	127	278	151	127	-	-	-
Milagro	805	424	381	744	389	355	61	35	26
Naranjal	371	191	180	305	151	154	66	40	26
Naranjito	168	88	80	168	88	80	-	-	-
Palestina	82	48	34	82	48	34	-	-	-
Pedro Carbo	218	119	99	205	111	94	13	8	5
Samborondón	169	91	78	144	78	66	25	13	12
Santa Lucia	170	80	90	170	80	90	-	-	-
Salitre	196	101	95	148	72	76	48	29	19
San Jacinto de Yaguachi	200	97	103	125	64	61	75	33	42
Playas	235	122	113	235	122	113	-	-	-
Simón Bolívar	100	47	53	80	36	44	20	11	9
Crnel. Marcelino Maridueña	26	13	13	26	13	13	-	-	-
Lomas de Sargentillo	83	34	49	83	34	49	-	-	-
Nobol	136	82	54	136	82	54	-	-	-
Gnral. Antonio Elizalde	54	22	32	54	22	32	-	-	-
Isidro Ayora	28	15	13	28	15	13	-	-	-
<b>Los Ríos</b>	<b>4.854</b>	<b>2.468</b>	<b>2.386</b>	<b>4.154</b>	<b>2.102</b>	<b>2.052</b>	<b>700</b>	<b>366</b>	<b>334</b>
Babahoyo	1.058	560	498	788	421	367	270	139	131
Baba	179	88	91	127	61	66	52	27	25
Montalvo	112	54	58	112	54	58	-	-	-
Puebloviejo	207	111	96	99	52	47	108	59	49
Quevedo	1.421	700	721	1.325	650	675	96	50	46
Urdaneta	129	55	74	50	18	32	79	37	42
Ventanas	362	181	181	337	167	170	25	14	11
Vinces	241	122	119	222	112	110	19	10	9
Palenque	57	26	31	57	26	31	-	-	-
Buena Fé	553	290	263	502	260	242	51	30	21
Valencia	279	151	128	279	151	128	-	-	-
Mocache	195	102	93	195	102	93	-	-	-
Quinsaloma	61	28	33	61	28	33	-	-	-
<b>Manabí</b>	<b>5.164</b>	<b>2.662</b>	<b>2.502</b>	<b>4.551</b>	<b>2.373</b>	<b>2.178</b>	<b>613</b>	<b>289</b>	<b>324</b>
Portoviejo	899	451	448	804	400	404	95	51	44

Cuadro No. I Nacidos vivos en el año 2011 e inscritos en el 2012, por área y sexo, según regiones, provincias y cantones de residencia habitual de la madre

Regiones y Provincias	Total general			Área urbana			Área rural		
	Total	Hombre	Mujer	Total	Hombre	Mujer	Total	Hombre	Mujer
Bolívar	134	58	76	94	39	55	40	19	21
Chone	496	260	236	441	231	210	55	29	26
El Carmen	707	395	312	703	393	310	4	2	2
Flavio Alfaro	103	60	43	100	59	41	3	1	2
Jipijapa	158	72	86	127	55	72	31	17	14
Junín	59	31	28	59	31	28	-	-	-
Manta	987	530	457	977	526	451	10	4	6
Montecristi	83	43	40	82	42	40	1	1	-
Paján	136	74	62	64	41	23	72	33	39
Pichincha	87	49	38	68	40	28	19	9	10
Rocafuerte	63	32	31	63	32	31	-	-	-
Santa Ana	123	60	63	49	29	20	74	31	43
Sucre	225	120	105	127	73	54	98	47	51
Tosagua	82	41	41	77	39	38	5	2	3
24 de Mayo	44	23	21	33	15	18	11	8	3
Pedernales	422	202	220	348	177	171	74	25	49
Olmedo	54	25	29	54	25	29	-	-	-
Puerto López	60	21	39	50	17	33	10	4	6
Jama	77	39	38	77	39	38	-	-	-
Jaramijó	79	35	44	79	35	44	-	-	-
San Vicente	86	41	45	75	35	40	11	6	5
<b>Santa Elena</b>	<b>1.575</b>	<b>773</b>	<b>802</b>	<b>1.042</b>	<b>513</b>	<b>529</b>	<b>533</b>	<b>260</b>	<b>273</b>
Santa Elena	713	339	374	365	175	190	348	164	184
La Libertad	498	255	243	498	255	243	-	-	-
Salinas	364	179	185	179	83	96	185	96	89
<b>Región Amazónica</b>	<b>7.185</b>	<b>3.592</b>	<b>3.593</b>	<b>4.515</b>	<b>2.295</b>	<b>2.220</b>	<b>2.670</b>	<b>1.297</b>	<b>1.373</b>
<b>Morona Santiago</b>	<b>1.682</b>	<b>868</b>	<b>814</b>	<b>888</b>	<b>463</b>	<b>425</b>	<b>794</b>	<b>405</b>	<b>389</b>
Morona	435	207	228	204	102	102	231	105	126
Gualaquiza	196	112	84	132	76	56	64	36	28
Limón Indanza	109	57	52	66	32	34	43	25	18
Palora	90	45	45	46	27	19	44	18	26
Santiago	78	32	46	23	7	16	55	25	30
Sucúa	176	86	90	141	70	71	35	16	19
Huamboya	103	57	46	71	38	33	32	19	13
San Juan Bosco	39	17	22	29	12	17	10	5	5
Taisha	230	130	100	72	41	31	158	89	69
Logroño	86	51	35	35	22	13	51	29	22
Pablo Sexto	8	4	4	8	4	4	-	-	-
Tiwintza	132	70	62	61	32	29	71	38	33
<b>Napo</b>	<b>945</b>	<b>466</b>	<b>479</b>	<b>607</b>	<b>315</b>	<b>292</b>	<b>338</b>	<b>151</b>	<b>187</b>
Tena	596	281	315	353	176	177	243	105	138
Archidona	241	127	114	168	91	77	73	36	37
El Chaco	52	24	28	40	21	19	12	3	9

Cuadro No. I Nacidos vivos en el año 2011 e inscritos en el 2012, por área y sexo, según regiones, provincias y cantones de residencia habitual de la madre

Regiones y Provincias	Total general			Área urbana			Área rural		
	Total	Hombre	Mujer	Total	Hombre	Mujer	Total	Hombre	Mujer
Quijos	21	16	5	11	9	2	10	7	3
Carlos Julio Arrosemena Tola	35	18	17	35	18	17	-	-	-
<b>Pastaza</b>	<b>694</b>	<b>349</b>	<b>345</b>	<b>436</b>	<b>220</b>	<b>216</b>	<b>258</b>	<b>129</b>	<b>129</b>
Pastaza	555	281	274	370	189	181	185	92	93
Mera	49	26	23	1	1	-	48	25	23
Santa Clara	15	7	8	13	6	7	2	1	1
Arajuno	75	35	40	52	24	28	23	11	12
<b>Zamora Chinchipe</b>	<b>846</b>	<b>410</b>	<b>436</b>	<b>600</b>	<b>288</b>	<b>312</b>	<b>246</b>	<b>122</b>	<b>124</b>
Zamora	188	97	91	126	62	64	62	35	27
Chinchipe	75	34	41	61	29	32	14	5	9
Nangaritza	73	36	37	63	33	30	10	3	7
Yacuambi	60	24	36	43	17	26	17	7	10
Yantzaza	184	78	106	135	56	79	49	22	27
El Pangui	71	33	38	47	18	29	24	15	9
Centinela del Cóndor	47	27	20	46	26	20	1	1	-
Palanda	85	46	39	57	35	22	28	11	17
Paquisha	63	35	28	22	12	10	41	23	18
<b>Sucumbios</b>	<b>1.525</b>	<b>773</b>	<b>752</b>	<b>1.200</b>	<b>620</b>	<b>580</b>	<b>325</b>	<b>153</b>	<b>172</b>
Lago Agrio	830	433	397	691	356	335	139	77	62
Gonzalo Pizarro	86	45	41	40	27	13	46	18	28
Putumayo	92	40	52	66	35	31	26	5	21
Shushufindi	346	171	175	272	137	135	74	34	40
Sucumbios	27	13	14	13	5	8	14	8	6
Cascales	85	43	42	70	36	34	15	7	8
Cuyabeno	59	28	31	48	24	24	11	4	7
<b>Orellana</b>	<b>1.493</b>	<b>726</b>	<b>767</b>	<b>784</b>	<b>389</b>	<b>395</b>	<b>709</b>	<b>337</b>	<b>372</b>
Orellana	755	366	389	468	235	233	287	131	156
Aguarico	58	24	34	12	6	6	46	18	28
La Joya de Los Sachas	347	172	175	212	110	102	135	62	73
Loreto	333	164	169	92	38	54	241	126	115
<b>Región Insular</b>	<b>67</b>	<b>30</b>	<b>37</b>	<b>67</b>	<b>30</b>	<b>37</b>	-	-	-
<b>Galápagos</b>	<b>67</b>	<b>30</b>	<b>37</b>	<b>67</b>	<b>30</b>	<b>37</b>	-	-	-
San Cristobal	23	12	11	23	12	11	-	-	-
Isabela	14	6	8	14	6	8	-	-	-
Santa Cruz	30	12	18	30	12	18	-	-	-
<b>Zona No Delimitada</b>	<b>40</b>	<b>25</b>	<b>15</b>	-	-	-	<b>40</b>	<b>25</b>	<b>15</b>
Las Golondrinas	26	16	10	-	-	-	26	16	10
Manga del Cura	11	7	4	-	-	-	11	7	4
El Piedrero	3	2	1	-	-	-	3	2	1
<b>Exterior</b>	<b>9</b>	<b>6</b>	<b>3</b>	<b>8</b>	<b>5</b>	<b>3</b>	<b>1</b>	<b>1</b>	-
Exterior	9	6	3	8	5	3	1	1	-

Fuente: Base de datos de nacimientos y defunciones 2012

Cuadro No. II Nacidos vivos en el año 2011 e inscritos en el 2012, por área y tipo de asistencia, según regiones, provincias y cantones de residencia habitual de la madre

Regiones y provincias	Total general			Área urbana			Área rural		
	Total	Con asistencia profesional	Sin asistencia profesional	Total	Con asistencia profesional	Sin asistencia profesional	Total	Con asistencia profesional	Sin asistencia profesional
<b>Total República</b>	<b>71.326</b>	<b>60.877</b>	<b>10.449</b>	<b>57.600</b>	<b>52.734</b>	<b>4.866</b>	<b>13.726</b>	<b>8.143</b>	<b>5.583</b>
<b>Región Sierra</b>	<b>29.039</b>	<b>25.072</b>	<b>3.967</b>	<b>22.253</b>	<b>20.616</b>	<b>1.637</b>	<b>6.786</b>	<b>4.456</b>	<b>2.330</b>
<b>Azuay</b>	<b>3.827</b>	<b>3.395</b>	<b>432</b>	<b>2.743</b>	<b>2.616</b>	<b>127</b>	<b>1.084</b>	<b>779</b>	<b>305</b>
Cuenca	2.567	2.384	183	1.845	1.818	27	722	566	156
Girón	65	54	11	58	49	9	7	5	2
Gualaceo	330	260	70	216	191	25	114	69	45
Nabón	103	62	41	77	52	25	26	10	16
Paute	138	130	8	108	104	4	30	26	4
Pucará	49	38	11	37	31	6	12	7	5
San Fernando	11	8	3	11	8	3	-	-	-
Santa Isabel	109	100	9	87	85	2	22	15	7
Sigsig	175	125	50	82	80	2	93	45	48
Oña	14	7	7	10	6	4	4	1	3
Chordeleg	83	59	24	51	40	11	32	19	13
El Pan	7	7	-	6	6	-	1	1	-
Sevilla de Oro	19	16	3	9	8	1	10	8	2
Guachapala	12	12	-	12	12	-	-	-	-
Camilo Ponce Enríquez	145	133	12	134	126	8	11	7	4
<b>Bolívar</b>	<b>907</b>	<b>537</b>	<b>370</b>	<b>678</b>	<b>449</b>	<b>229</b>	<b>229</b>	<b>88</b>	<b>141</b>
Guaranda	550	269	281	379	219	160	171	50	121
Chillanes	79	53	26	64	41	23	15	12	3
Chimbo	24	19	5	8	8	-	16	11	5
Echeandía	70	45	25	70	45	25	-	-	-
San Miguel	66	49	17	39	34	5	27	15	12
Caluma	90	77	13	90	77	13	-	-	-
Las Naves	28	25	3	28	25	3	-	-	-
<b>Cañar</b>	<b>882</b>	<b>783</b>	<b>99</b>	<b>665</b>	<b>619</b>	<b>46</b>	<b>217</b>	<b>164</b>	<b>53</b>
Azoques	268	239	29	191	182	9	77	57	20
Biblian	59	53	6	43	38	5	16	15	1
Cañar	220	179	41	107	97	10	113	82	31
La Troncal	268	254	14	257	244	13	11	10	1
El Tambo	27	27	-	27	27	-	-	-	-
Deleg	17	15	2	17	15	2	-	-	-
Suscal	23	16	7	23	16	7	-	-	-
<b>Carchi</b>	<b>773</b>	<b>677</b>	<b>96</b>	<b>575</b>	<b>546</b>	<b>29</b>	<b>198</b>	<b>131</b>	<b>67</b>
Tulcán	445	378	67	331	311	20	114	67	47
Bolívar	34	24	10	14	13	1	20	11	9
Espejo	61	58	3	30	30	-	31	28	3
Mira	41	36	5	32	31	1	9	5	4

Cuadro No. II Nacidos vivos en el año 2011 e inscritos en el 2012, por área y tipo de asistencia, según regiones, provincias y cantones de residencia habitual de la madre

Regiones y provincias	Total general			Área urbana			Área rural		
	Total	Con asistencia profesional	Sin asistencia profesional	Total	Con asistencia profesional	Sin asistencia profesional	Total	Con asistencia profesional	Sin asistencia profesional
Montúfar	158	148	10	137	130	7	21	18	3
San Pedro de Huaca	34	33	1	31	31	-	3	2	1
<b>Cotopaxi</b>	<b>2.288</b>	<b>1.484</b>	<b>804</b>	<b>1.375</b>	<b>1.125</b>	<b>250</b>	<b>913</b>	<b>359</b>	<b>554</b>
Latacunga	833	641	192	521	462	59	312	179	133
La Maná	344	302	42	311	295	16	33	7	26
Pangua	144	69	75	61	41	20	83	28	55
Pujilí	499	176	323	176	112	64	323	64	259
Salcedo	219	177	42	143	125	18	76	52	24
Saquisilí	142	68	74	118	60	58	24	8	16
Sigchos	107	51	56	45	30	15	62	21	41
<b>Chimborazo</b>	<b>1.570</b>	<b>1.135</b>	<b>435</b>	<b>1.213</b>	<b>996</b>	<b>217</b>	<b>357</b>	<b>139</b>	<b>218</b>
Riobamba	915	796	119	778	731	47	137	65	72
Alausí	131	66	65	67	48	19	64	18	46
Colta	87	27	60	34	16	18	53	11	42
Chambo	42	28	14	42	28	14	-	-	-
Chunchi	78	67	11	65	59	6	13	8	5
Guamote	124	37	87	78	31	47	46	6	40
Guano	77	57	20	34	27	7	43	30	13
Pallatanga	44	26	18	44	26	18	-	-	-
Penípe	8	8	-	7	7	-	1	1	-
Cumandá	64	23	41	64	23	41	-	-	-
<b>Imbabura</b>	<b>1.980</b>	<b>1.524</b>	<b>456</b>	<b>1.360</b>	<b>1.187</b>	<b>173</b>	<b>620</b>	<b>337</b>	<b>283</b>
Ibarra	889	792	97	751	727	24	138	65	73
Antonio Ante	168	158	10	105	103	2	63	55	8
Cotacachi	181	107	74	92	64	28	89	43	46
Otavalo	601	372	229	311	212	99	290	160	130
Pimampiro	81	61	20	73	57	16	8	4	4
San Miguel de Urququi	60	34	26	28	24	4	32	10	22
<b>Loja</b>	<b>2.608</b>	<b>2.180</b>	<b>428</b>	<b>1.982</b>	<b>1.854</b>	<b>128</b>	<b>626</b>	<b>326</b>	<b>300</b>
Loja	1.437	1.327	110	1.282	1.239	43	155	88	67
Calvas	139	98	41	80	74	6	59	24	35
Catamayo	112	105	7	98	92	6	14	13	1
Célica	65	54	11	40	35	5	25	19	6
Chaguarpamba	32	22	10	18	17	1	14	5	9
Espíndola	85	57	28	36	29	7	49	28	21
Gonzanamá	58	52	6	15	15	-	43	37	6
Macará	119	104	15	107	102	5	12	2	10
Paltas	112	84	28	80	65	15	32	19	13
Puyango	62	41	21	39	34	5	23	7	16

Cuadro No. II Nacidos vivos en el año 2011 e inscritos en el 2012, por área y tipo de asistencia, según regiones, provincias y cantones de residencia habitual de la madre

Regiones y provincias	Total general			Área urbana			Área rural		
	Total	Con asistencia profesional	Sin asistencia profesional	Total	Con asistencia profesional	Sin asistencia profesional	Total	Con asistencia profesional	Sin asistencia profesional
Saraguro	234	132	102	100	88	12	134	44	90
Sozoranga	29	13	16	12	5	7	17	8	9
Zapotillo	55	42	13	23	22	1	32	20	12
Pindal	29	16	13	20	11	9	9	5	4
Quilanga	21	16	5	17	13	4	4	3	1
Olmedo	19	17	2	15	13	2	4	4	-
<b>Pichincha</b>	<b>9.867</b>	<b>9.401</b>	<b>466</b>	<b>7.973</b>	<b>7.707</b>	<b>266</b>	<b>1.894</b>	<b>1.694</b>	<b>200</b>
Quito	8.569	8.266	303	7.047	6.852	195	1.522	1.414	108
Cayambe	405	336	69	293	271	22	112	65	47
Mejía	334	291	43	114	111	3	220	180	40
Pedro Moncayo	100	96	4	75	74	1	25	22	3
Rumiñahui	216	212	4	209	206	3	7	6	1
San Miguel de los Bancos	83	68	15	75	61	14	8	7	1
Pedro Vicente Maldonado	84	67	17	84	67	17	-	-	-
Puerto Quito	76	65	11	76	65	11	-	-	-
<b>Tungurahua</b>	<b>1.870</b>	<b>1.699</b>	<b>171</b>	<b>1.393</b>	<b>1.364</b>	<b>29</b>	<b>477</b>	<b>335</b>	<b>142</b>
Ambato	1.379	1.228	151	1.024	1.003	21	355	225	130
Baños de Agua Santa	53	52	1	50	50	-	3	2	1
Cevallos	22	20	2	22	20	2	-	-	-
Mocha	7	6	1	7	6	1	-	-	-
Patate	36	33	3	26	24	2	10	9	1
Quero	57	57	-	56	56	-	1	1	-
San Pedro de Pelileo	195	185	10	123	122	1	72	63	9
Santiago de Pillaro	88	86	2	52	51	1	36	35	1
Tisaleo	33	32	1	33	32	1	-	-	-
<b>Santo Domingo de los Tsáchilas</b>	<b>2.467</b>	<b>2.257</b>	<b>210</b>	<b>2.296</b>	<b>2.153</b>	<b>143</b>	<b>171</b>	<b>104</b>	<b>67</b>
Santo Domingo	2.467	2.257	210	2.296	2.153	143	171	104	67
<b>Región Costa</b>	<b>34.986</b>	<b>31.667</b>	<b>3.319</b>	<b>30.757</b>	<b>28.824</b>	<b>1.933</b>	<b>4.229</b>	<b>2.843</b>	<b>1.386</b>
<b>El Oro</b>	<b>3.188</b>	<b>3.117</b>	<b>71</b>	<b>2.985</b>	<b>2.932</b>	<b>53</b>	<b>203</b>	<b>185</b>	<b>18</b>
Machala	1.436	1.429	7	1.434	1.427	7	2	2	-
Arenillas	92	87	5	89	84	5	3	3	-
Atahualpa	13	13	-	8	8	-	5	5	-
Balsas	48	47	1	44	43	1	4	4	-
Chilla	14	8	6	14	8	6	-	-	-
El Guabo	257	242	15	209	198	11	48	44	4
Huaquillas	256	253	3	256	253	3	-	-	-
Marcabelí	32	30	2	32	30	2	-	-	-
Pasaje	374	361	13	332	322	10	42	39	3
Piñas	149	149	-	135	135	-	14	14	-



Cuadro No. II Nacidos vivos en el año 2011 e inscritos en el 2012, por área y tipo de asistencia, según regiones, provincias y cantones de residencia habitual de la madre

Regiones y provincias	Total general			Área urbana			Área rural		
	Total	Con asistencia profesional	Sin asistencia profesional	Total	Con asistencia profesional	Sin asistencia profesional	Total	Con asistencia profesional	Sin asistencia profesional
Portovelo	64	64	-	57	57	-	7	7	-
Santa Rosa	308	301	7	287	281	6	21	20	1
Zaruma	135	123	12	79	77	2	56	46	10
Las Lajas	10	10	-	9	9	-	1	1	-
<b>Esmeraldas</b>	<b>4.127</b>	<b>2.804</b>	<b>1.323</b>	<b>2.670</b>	<b>2.284</b>	<b>386</b>	<b>1.457</b>	<b>520</b>	<b>937</b>
Esmeraldas	1.398	1.204	194	1.216	1.149	67	182	55	127
Eloy Alfaro	321	123	198	35	27	8	286	96	190
Muisne	244	130	114	108	74	34	136	56	80
Quininde	855	550	305	535	449	86	320	101	219
San Lorenzo	216	163	53	132	118	14	84	45	39
Atacames	428	197	231	159	89	70	269	108	161
Río Verde	234	76	158	73	30	43	161	46	115
La Condordia	431	361	70	412	348	64	19	13	6
<b>Guayas</b>	<b>16.078</b>	<b>15.666</b>	<b>412</b>	<b>15.355</b>	<b>15.034</b>	<b>321</b>	<b>723</b>	<b>632</b>	<b>91</b>
Guayaquil	10.452	10.337	115	10.141	10.078	63	311	259	52
Alfredo Baquerizo Moreno	112	111	1	112	111	1	-	-	-
Balao	74	60	14	74	60	14	-	-	-
Balzar	275	241	34	275	241	34	-	-	-
Colimes	89	77	12	79	68	11	10	9	1
Daule	466	460	6	391	387	4	75	73	2
Durán	750	743	7	750	743	7	-	-	-
Empalme	541	480	61	522	463	59	19	17	2
El Triunfo	278	260	18	278	260	18	-	-	-
Milagro	805	790	15	744	734	10	61	56	5
Naranjal	371	353	18	305	294	11	66	59	7
Naranjito	168	163	5	168	163	5	-	-	-
Palestina	82	78	4	82	78	4	-	-	-
Pedro Carbo	218	208	10	205	196	9	13	12	1
Samborondón	169	166	3	144	143	1	25	23	2
Santa Lucía	170	169	1	170	169	1	-	-	-
Salitre	196	186	10	148	143	5	48	43	5
San Jacinto de Yaguachi	200	188	12	125	123	2	75	65	10
Playas	235	210	25	235	210	25	-	-	-
Simón Bolívar	100	89	11	80	73	7	20	16	4
Crnel. Marcelino Maridueña	26	25	1	26	25	1	-	-	-
Lomas de Sargentillo	83	82	1	83	82	1	-	-	-
Nobol	136	136	-	136	136	-	-	-	-
Gnral. Antonio Elizalde	54	27	27	54	27	27	-	-	-
Isidro Ayora	28	27	1	28	27	1	-	-	-

Cuadro No. II Nacidos vivos en el año 2011 e inscritos en el 2012, por área y tipo de asistencia, según regiones, provincias y cantones de residencia habitual de la madre

Regiones y provincias	Total general			Área urbana			Área rural		
	Total	Con asistencia profesional	Sin asistencia profesional	Total	Con asistencia profesional	Sin asistencia profesional	Total	Con asistencia profesional	Sin asistencia profesional
<b>Los Ríos</b>	<b>4.854</b>	<b>4.342</b>	<b>512</b>	<b>4.154</b>	<b>3.693</b>	<b>461</b>	<b>700</b>	<b>649</b>	<b>51</b>
Babahoyo	1.058	1.039	19	788	778	10	270	261	9
Baba	179	167	12	127	122	5	52	45	7
Montalvo	112	101	11	112	101	11	-	-	-
Puebloviejo	207	185	22	99	83	16	108	102	6
Quevedo	1.421	1.380	41	1.325	1.290	35	96	90	6
Urdaneta	129	123	6	50	47	3	79	76	3
Ventanas	362	316	46	337	301	36	25	15	10
Vinces	241	218	23	222	199	23	19	19	-
Palenque	57	41	16	57	41	16	-	-	-
Buena Fé	553	440	113	502	399	103	51	41	10
Valencia	279	142	137	279	142	137	-	-	-
Mocache	195	158	37	195	158	37	-	-	-
Quinsaloma	61	32	29	61	32	29	-	-	-
<b>Manabí</b>	<b>5.164</b>	<b>4.296</b>	<b>868</b>	<b>4.551</b>	<b>3.893</b>	<b>658</b>	<b>613</b>	<b>403</b>	<b>210</b>
Portoviejo	899	865	34	804	789	15	95	76	19
Bolívar	134	113	21	94	90	4	40	23	17
Chone	496	389	107	441	366	75	55	23	32
El Carmen	707	535	172	703	533	170	4	2	2
Flavio Alfaro	103	71	32	100	68	32	3	3	-
Jipijapa	158	146	12	127	122	5	31	24	7
Junín	59	53	6	59	53	6	-	-	-
Manta	987	949	38	977	942	35	10	7	3
Montecristi	83	76	7	82	75	7	1	1	-
Paján	136	104	32	64	48	16	72	56	16
Pichincha	87	46	41	68	42	26	19	4	15
Rocafuerte	63	60	3	63	60	3	-	-	-
Santa Ana	123	80	43	49	42	7	74	38	36
Sucre	225	211	14	127	124	3	98	87	11
Tosagua	82	68	14	77	66	11	5	2	3
24 de Mayo	44	22	22	33	15	18	11	7	4
Pedernales	422	245	177	348	215	133	74	30	44
Olmedo	54	6	48	54	6	48	-	-	-
Puerto López	60	60	-	50	50	-	10	10	-
Jama	77	45	32	77	45	32	-	-	-
Jaramijó	79	71	8	79	71	8	-	-	-
San Vicente	86	81	5	75	71	4	11	10	1
<b>Santa Elena</b>	<b>1.575</b>	<b>1.442</b>	<b>133</b>	<b>1.042</b>	<b>988</b>	<b>54</b>	<b>533</b>	<b>454</b>	<b>79</b>
Santa Elena	713	657	56	365	349	16	348	308	40

Cuadro No. II Nacidos vivos en el año 2011 e inscritos en el 2012, por área y tipo de asistencia, según regiones, provincias y cantones de residencia habitual de la madre

Regiones y provincias	Total general			Área urbana			Área rural		
	Total	Con asistencia profesional	Sin asistencia profesional	Total	Con asistencia profesional	Sin asistencia profesional	Total	Con asistencia profesional	Sin asistencia profesional
La Libertad	498	467	31	498	467	31	-	-	-
Salinas	364	318	46	179	172	7	185	146	39
<b>Región Amazónica</b>	<b>7.185</b>	<b>4.033</b>	<b>3.152</b>	<b>4.515</b>	<b>3.220</b>	<b>1.295</b>	<b>2.670</b>	<b>813</b>	<b>1.857</b>
<b>Morona Santiago</b>	<b>1.682</b>	<b>806</b>	<b>876</b>	<b>888</b>	<b>603</b>	<b>285</b>	<b>794</b>	<b>203</b>	<b>591</b>
Morona	435	230	205	204	173	31	231	57	174
Gualaquiza	196	147	49	132	114	18	64	33	31
Limón Indanza	109	70	39	66	59	7	43	11	32
Palora	90	37	53	46	28	18	44	9	35
Santiago	78	42	36	23	20	3	55	22	33
Sucúa	176	146	30	141	116	25	35	30	5
Huamboya	103	31	72	71	26	45	32	5	27
San Juan Bosco	39	24	15	29	20	9	10	4	6
Taisha	230	27	203	72	17	55	158	10	148
Logroño	86	27	59	35	15	20	51	12	39
Pablo Sexto	8	3	5	8	3	5	-	-	-
Tiwintza	132	22	110	61	12	49	71	10	61
<b>Napo</b>	<b>945</b>	<b>558</b>	<b>387</b>	<b>607</b>	<b>427</b>	<b>180</b>	<b>338</b>	<b>131</b>	<b>207</b>
Tena	596	337	259	353	267	86	243	70	173
Archidona	241	140	101	168	95	73	73	45	28
El Chaco	52	44	8	40	38	2	12	6	6
Quijos	21	21	-	11	11	-	10	10	-
Carlos Julio Arrosemena Tola	35	16	19	35	16	19	-	-	-
<b>Pastaza</b>	<b>694</b>	<b>414</b>	<b>280</b>	<b>436</b>	<b>347</b>	<b>89</b>	<b>258</b>	<b>67</b>	<b>191</b>
Pastaza	555	357	198	370	320	50	185	37	148
Mera	49	27	22	1	1	-	48	26	22
Santa Clara	15	11	4	13	10	3	2	1	1
Arajuno	75	19	56	52	16	36	23	3	20
<b>Zamora Chinchipe</b>	<b>846</b>	<b>571</b>	<b>275</b>	<b>600</b>	<b>453</b>	<b>147</b>	<b>246</b>	<b>118</b>	<b>128</b>
Zamora	188	173	15	126	125	1	62	48	14
Chinchipe	75	50	25	61	48	13	14	2	12
Nangaritza	73	30	43	63	26	37	10	4	6
Yacuambi	60	25	35	43	19	24	17	6	11
Yantzaza	184	144	40	135	113	22	49	31	18
El Pangui	71	42	29	47	34	13	24	8	16
Centinela del Cóndor	47	36	11	46	35	11	1	1	-
Palanda	85	56	29	57	43	14	28	13	15
Paquisha	63	15	48	22	10	12	41	5	36
<b>Sucumbios</b>	<b>1.525</b>	<b>960</b>	<b>565</b>	<b>1.200</b>	<b>841</b>	<b>359</b>	<b>325</b>	<b>119</b>	<b>206</b>
Lago Agrio	830	650	180	691	594	97	139	56	83

Cuadro No. II Nacidos vivos en el año 2011 e inscritos en el 2012, por área y tipo de asistencia, según regiones, provincias y cantones de residencia habitual de la madre

Regiones y provincias	Total general			Área urbana			Área rural		
	Total	Con asistencia profesional	Sin asistencia profesional	Total	Con asistencia profesional	Sin asistencia profesional	Total	Con asistencia profesional	Sin asistencia profesional
Gonzalo Pizarro	86	28	58	40	20	20	46	8	38
Putumayo	92	21	71	66	18	48	26	3	23
Shushufindi	346	198	148	272	160	112	74	38	36
Sucumbios	27	11	16	13	6	7	14	5	9
Cascales	85	24	61	70	16	54	15	8	7
Cuyabeno	59	28	31	48	27	21	11	1	10
<b>Orellana</b>	<b>1.493</b>	<b>724</b>	<b>769</b>	<b>784</b>	<b>549</b>	<b>235</b>	<b>709</b>	<b>175</b>	<b>534</b>
Orellana	755	429	326	468	350	118	287	79	208
Aguarico	58	12	46	12	9	3	46	3	43
La Joya de Los Sachas	347	201	146	212	148	64	135	53	82
Loreto	333	82	251	92	42	50	241	40	201
<b>Región Insular</b>	<b>67</b>	<b>66</b>	<b>1</b>	<b>67</b>	<b>66</b>	<b>1</b>	-	-	-
<b>Galápagos</b>	<b>67</b>	<b>66</b>	<b>1</b>	<b>67</b>	<b>66</b>	<b>1</b>	-	-	-
San Cristobal	23	22	1	23	22	1	-	-	-
Isabela	14	14	-	14	14	-	-	-	-
Santa Cruz	30	30	-	30	30	-	-	-	-
<b>Zona no delimitada</b>	<b>40</b>	<b>30</b>	<b>10</b>	-	-	-	<b>40</b>	<b>30</b>	<b>10</b>
Las Golondrinas	26	17	9	-	-	-	26	17	9
Manga del Cura	11	10	1	-	-	-	11	10	1
El Piedrero	3	3	-	-	-	-	3	3	-
<b>Exterior</b>	<b>9</b>	<b>9</b>	-	<b>8</b>	<b>8</b>	-	<b>1</b>	<b>1</b>	-
Exterior	9	9	-	8	8	-	1	1	-

Fuente: Base de datos de nacimientos y defunciones 2012

Cuadro No. III Nacidos vivos en el año 2011 e inscritos en el 2012, por número de hijos tenidos por la madre, según regiones y provincias de residencia habitual de la misma

Regiones y provincias	Total	Número de hijos									
		1	2	3	4	5	6	7	8	9	10 y más
<b>Total República</b>	<b>71.326</b>	<b>25.489</b>	<b>19.943</b>	<b>12.744</b>	<b>6.293</b>	<b>3.130</b>	<b>1.660</b>	<b>896</b>	<b>514</b>	<b>295</b>	<b>362</b>
<b>Región Sierra</b>	<b>29.039</b>	<b>10.958</b>	<b>8.589</b>	<b>4.929</b>	<b>2.257</b>	<b>1.079</b>	<b>559</b>	<b>290</b>	<b>178</b>	<b>92</b>	<b>108</b>
Azuay	3.827	1.466	1.160	621	278	157	72	35	18	11	9
Bolívar	907	346	224	120	77	49	36	23	15	8	9
Cañar	882	331	266	132	80	34	16	11	7	2	3
Carchi	773	268	234	155	63	30	15	7	1	-	-
Cotopaxi	2.288	815	616	360	218	99	74	44	33	14	15
Chimborazo	1.570	635	426	264	105	59	38	17	14	4	8
Imbabura	1.980	735	527	299	168	97	51	39	28	15	21
Loja	2.608	968	734	446	188	100	64	42	26	19	21
Pichincha	9.867	3.724	3.077	1.818	720	323	122	41	20	9	13
Tungurahua	1.870	790	591	295	121	42	14	6	4	3	4
Santo Domingo de los Tsáchilas	2.467	880	734	419	239	89	57	25	12	7	5
<b>Región Costa</b>	<b>34.986</b>	<b>12.407</b>	<b>9.608</b>	<b>6.636</b>	<b>3.293</b>	<b>1.532</b>	<b>748</b>	<b>367</b>	<b>192</b>	<b>98</b>	<b>105</b>
El Oro	3.188	1.224	946	582	225	116	53	20	11	5	6
Esmeraldas	4.127	1.400	1.027	701	399	239	155	98	51	25	32
Guayas	16.078	5.776	4.403	3.210	1.524	667	274	114	54	33	23
Los Ríos	4.854	1.642	1.384	929	475	210	94	56	35	13	16
Manabí	5.164	1.882	1.456	938	452	200	115	51	24	20	26
Santa Elena	1.575	483	392	276	218	100	57	28	17	2	2
<b>Región Amazónica</b>	<b>7.185</b>	<b>2.082</b>	<b>1.702</b>	<b>1.164</b>	<b>734</b>	<b>513</b>	<b>353</b>	<b>239</b>	<b>144</b>	<b>105</b>	<b>149</b>
Morona Santiago	1.682	459	347	256	193	147	88	68	51	34	39
Napo	945	282	213	159	79	66	58	36	20	15	17
Pastaza	694	202	172	106	77	35	33	32	7	14	16
Zamora Chinchipe	846	251	224	145	86	40	41	24	9	9	17
Sucumbíos	1.525	458	405	261	145	101	61	35	29	10	20
Orellana	1.493	430	341	237	154	124	72	44	28	23	40
<b>Región Insular</b>	<b>67</b>	<b>25</b>	<b>27</b>	<b>10</b>	<b>2</b>	<b>3</b>	-	-	-	-	-
Galápagos	67	25	27	10	2	3	-	-	-	-	-
<b>Zonas no delimitadas</b>	<b>40</b>	<b>16</b>	<b>13</b>	<b>5</b>	<b>4</b>	<b>2</b>	-	-	-	-	-
Zonas no delimitadas	40	16	13	5	4	2	-	-	-	-	-
<b>Exterior</b>	<b>9</b>	<b>1</b>	<b>4</b>	-	<b>3</b>	<b>1</b>	-	-	-	-	-
Exterior	9	1	4	-	3	1	-	-	-	-	-

Fuente: Base de datos de nacimientos y defunciones 2012

Cuadro No. IV Nacidos vivos en el año 2011 e inscritos en el 2012, por número de hijos tenidos por la madre, según regiones de residencia habitual y grupos de edad de la misma

Regiones y grupos de edad	Total	Número de hijos									
		1	2	3	4	5	6	7	8	9	10 y más
<b>Total República</b>	<b>71.326</b>	<b>25.489</b>	<b>19.943</b>	<b>12.744</b>	<b>6.293</b>	<b>3.130</b>	<b>1.660</b>	<b>896</b>	<b>514</b>	<b>295</b>	<b>362</b>
Menos de 15 años	612	590	21	1	-	-	-	-	-	-	-
De 15 a 19 años	16.182	12.173	3.485	469	37	6	4	6	-	-	2
De 20 a 24 años	20.451	7.550	7.873	3.637	1.080	231	57	9	3	2	9
De 25 a 29 años	15.393	2.760	4.772	4.168	2.188	981	363	109	35	8	9
De 30 a 34 años	10.239	1.140	2.468	2.762	1.743	1.019	604	300	132	48	23
De 35 a 39 años	5.296	448	891	1.260	901	622	422	295	210	124	123
De 40 a 44 años	1.727	117	178	298	256	221	170	146	107	87	147
De 45 a 49 años	199	14	9	17	22	20	20	24	16	18	39
Edad ignorada	1.227	697	246	132	66	30	20	7	11	8	10
<b>Región Sierra</b>	<b>29.039</b>	<b>10.958</b>	<b>8.589</b>	<b>4.929</b>	<b>2.257</b>	<b>1.079</b>	<b>559</b>	<b>290</b>	<b>178</b>	<b>92</b>	<b>108</b>
Menos de 15 años	134	128	5	1	-	-	-	-	-	-	-
De 15 a 19 años	6.006	4.856	1.040	94	7	2	2	3	-	-	2
De 20 a 24 años	8.411	3.581	3.338	1.162	268	44	9	4	-	-	5
De 25 a 29 años	6.455	1.391	2.255	1.625	767	297	88	20	7	2	3
De 30 a 34 años	4.448	575	1.275	1.223	683	379	186	80	34	8	5
De 35 a 39 años	2.310	202	473	611	380	247	175	100	65	32	25
De 40 a 44 años	808	56	101	149	125	94	77	66	55	41	44
De 45 a 49 años	106	7	4	7	8	10	14	15	12	8	21
Edad ignorada	361	162	98	57	19	6	8	2	5	1	3
<b>Región Costa</b>	<b>34.986</b>	<b>12.407</b>	<b>9.608</b>	<b>6.636</b>	<b>3.293</b>	<b>1.532</b>	<b>748</b>	<b>367</b>	<b>192</b>	<b>98</b>	<b>105</b>
Menos de 15 años	407	392	15	-	-	-	-	-	-	-	-
De 15 a 19 años	8.473	6.113	2.023	308	21	4	2	2	-	-	-
De 20 a 24 años	10.037	3.406	3.768	2.022	659	144	28	3	1	2	4
De 25 a 29 años	7.417	1.204	2.158	2.167	1.115	506	184	54	20	4	5
De 30 a 34 años	4.746	517	1.058	1.356	879	458	272	127	51	19	9
De 35 a 39 años	2.384	220	377	578	451	298	181	110	84	44	41
De 40 a 44 años	665	53	71	128	115	95	66	60	30	16	31
De 45 a 49 años	69	7	4	6	13	9	6	6	3	7	8
Edad ignorada	788	495	134	71	40	18	9	5	3	6	7
<b>Región Amazónica</b>	<b>7.185</b>	<b>2.082</b>	<b>1.702</b>	<b>1.164</b>	<b>734</b>	<b>513</b>	<b>353</b>	<b>239</b>	<b>144</b>	<b>105</b>	<b>149</b>
Menos de 15 años	69	68	1	-	-	-	-	-	-	-	-
De 15 a 19 años	1.684	1.191	416	67	9	-	-	1	-	-	-
De 20 a 24 años	1.969	547	753	450	153	42	20	2	2	-	-
De 25 a 29 años	1.491	159	344	373	300	178	91	35	8	2	1
De 30 a 34 años	1.028	47	130	177	179	179	146	93	47	21	9
De 35 a 39 años	594	26	38	69	69	75	66	85	61	48	57
De 40 a 44 años	252	7	6	20	16	32	27	20	22	30	72
De 45 a 49 años	24	-	1	4	1	1	-	3	1	3	10
Edad ignorada	74	37	13	4	7	6	3	-	3	1	-
<b>Región Insular</b>	<b>67</b>	<b>25</b>	<b>27</b>	<b>10</b>	<b>2</b>	<b>3</b>	<b>-</b>	<b>-</b>	<b>-</b>	<b>-</b>	<b>-</b>
Menos de 15 años	1	1	-	-	-	-	-	-	-	-	-
De 15 a 19 años	12	9	3	-	-	-	-	-	-	-	-
De 20 a 24 años	18	8	9	-	-	1	-	-	-	-	-



Cuadro No. IV Nacidos vivos en el año 2011 e inscritos en el 2012, por número de hijos tenidos por la madre, según regiones de residencia habitual y grupos de edad de la misma

Regiones y grupos de edad	Total	Número de hijos									
		1	2	3	4	5	6	7	8	9	10 y más
<b>Total República</b>	<b>71.326</b>	<b>25.489</b>	<b>19.943</b>	<b>12.744</b>	<b>6.293</b>	<b>3.130</b>	<b>1.660</b>	<b>896</b>	<b>514</b>	<b>295</b>	<b>362</b>
De 25 a 29 años	15	3	7	3	2	-	-	-	-	-	-
De 30 a 34 años	12	1	5	5	-	1	-	-	-	-	-
De 35 a 39 años	5	-	3	1	-	1	-	-	-	-	-
De 40 a 44 años	2	1	-	1	-	-	-	-	-	-	-
Edad ignorada	2	2	-	-	-	-	-	-	-	-	-
<b>Zona No Delimitada</b>	<b>40</b>	<b>16</b>	<b>13</b>	<b>5</b>	<b>4</b>	<b>2</b>	-	-	-	-	-
Menos de 15 años	1	1	-	-	-	-	-	-	-	-	-
De 15 a 19 años	7	4	3	-	-	-	-	-	-	-	-
De 20 a 24 años	16	8	5	3	-	-	-	-	-	-	-
De 25 a 29 años	9	2	5	-	2	-	-	-	-	-	-
De 30 a 34 años	3	-	-	1	1	1	-	-	-	-	-
De 35 a 39 años	3	-	-	1	1	1	-	-	-	-	-
Edad ignorada	1	1	-	-	-	-	-	-	-	-	-
<b>Exterior</b>	<b>9</b>	<b>1</b>	<b>4</b>	-	<b>3</b>	<b>1</b>	-	-	-	-	-
De 25 a 29 años	6	1	3	-	2	-	-	-	-	-	-
De 30 a 34 años	2	-	-	-	1	1	-	-	-	-	-
Edad ignorada	1	-	1	-	-	-	-	-	-	-	-

Fuente: Base de datos de nacimientos y defunciones 2012

Cuadro No. V Nacidos vivos en el año 2011 e inscritos en el 2012, por grupos de edad de la madre, según regiones y provincias de residencia habitual de la misma

Regiones y provincias	Total	Grupos de edad								
		Menos de 15 años	15 - 19 años	20 - 24 años	25 - 29 años	30 - 34 años	35 - 39 años	40 - 44 años	45 - 49 años	Edad ignorada
<b>Total República</b>	<b>71.326</b>	<b>612</b>	<b>16.182</b>	<b>20.451</b>	<b>15.393</b>	<b>10.239</b>	<b>5.296</b>	<b>1.727</b>	<b>199</b>	<b>1.227</b>
<b>Región Sierra</b>	<b>29.039</b>	<b>134</b>	<b>6.006</b>	<b>8.411</b>	<b>6.455</b>	<b>4.448</b>	<b>2.310</b>	<b>808</b>	<b>106</b>	<b>361</b>
Azuay	3.827	15	754	1.137	856	571	323	101	10	60
Bolívar	907	5	211	260	182	140	73	31	4	1
Cañar	882	8	216	296	170	105	51	25	5	6
Carchi	773	3	174	227	159	134	53	15	3	5
Cotopaxi	2.288	11	501	667	478	348	188	75	17	3
Chimborazo	1.570	5	309	483	340	249	125	48	8	3
Imbabura	1.980	8	376	590	424	293	176	82	13	18
Loja	2.608	11	492	794	573	374	196	92	13	63
Pichincha	9.867	42	1.971	2.715	2.289	1.581	819	249	24	177
Tungurahua	1.870	3	395	524	436	305	156	43	6	2
Santo Domingo de los Tsáchilas	2.467	23	607	718	548	348	150	47	3	23
<b>Región Costa</b>	<b>34.986</b>	<b>407</b>	<b>8.473</b>	<b>10.037</b>	<b>7.417</b>	<b>4.746</b>	<b>2.384</b>	<b>665</b>	<b>69</b>	<b>788</b>
El Oro	3.188	23	786	950	690	420	207	50	5	57
Esmeraldas	4.127	47	1.017	1.232	843	494	274	89	16	115
Guayas	16.078	196	3.650	4.406	3.478	2.374	1.191	328	26	429
Los Ríos	4.854	68	1.287	1.432	989	627	311	73	10	57
Manabí	5.164	61	1.395	1.575	1.061	621	278	89	9	75
Santa Elena	1.575	12	338	442	356	210	123	36	3	55
<b>Región Amazónica</b>	<b>7.185</b>	<b>69</b>	<b>1.684</b>	<b>1.969</b>	<b>1.491</b>	<b>1.028</b>	<b>594</b>	<b>252</b>	<b>24</b>	<b>74</b>
Morona Santiago	1.682	18	386	425	345	238	168	73	2	27
Napo	945	6	229	238	191	157	80	35	3	6
Pastaza	694	3	154	190	148	102	64	23	6	4
Zamora Chinchipe	846	15	191	252	171	114	67	28	2	6
Sucumbíos	1.525	11	390	436	322	203	107	38	4	14
Orellana	1.493	16	334	428	314	214	108	55	7	17
<b>Región Insular</b>	<b>67</b>	<b>1</b>	<b>12</b>	<b>18</b>	<b>15</b>	<b>12</b>	<b>5</b>	<b>2</b>	<b>-</b>	<b>2</b>
Galápagos	67	1	12	18	15	12	5	2	-	2
<b>Zonas no delimitadas</b>	<b>40</b>	<b>1</b>	<b>7</b>	<b>16</b>	<b>9</b>	<b>3</b>	<b>3</b>	<b>-</b>	<b>-</b>	<b>1</b>
Zonas no delimitadas	40	1	7	16	9	3	3	-	-	1
<b>Exterior</b>	<b>9</b>	<b>-</b>	<b>-</b>	<b>-</b>	<b>6</b>	<b>2</b>	<b>-</b>	<b>-</b>	<b>-</b>	<b>1</b>
Exterior	9	-	-	-	6	2	-	-	-	1

Fuente: Base de datos de nacimientos y defunciones 2012

Cuadro No. VI Nacidos vivos en el año 2011 e inscritos en el 2012, por mes de ocurrencia, según regiones y provincias de residencia habitual de la madre

Regiones y provincias	Total	Mes de ocurrencia											
		Enero	Febrero	Marzo	Abril	Mayo	Junio	Julio	Agosto	Septiembre	Octubre	Noviembre	Diciembre
<b>Total República</b>	<b>71.326</b>	<b>1.989</b>	<b>1.985</b>	<b>2.621</b>	<b>2.860</b>	<b>3.477</b>	<b>3.900</b>	<b>4.634</b>	<b>5.459</b>	<b>6.557</b>	8.515	10.844	18.485
<b>Región Sierra</b>	<b>29.039</b>	<b>728</b>	<b>704</b>	<b>886</b>	<b>986</b>	<b>1.246</b>	<b>1.407</b>	<b>1.695</b>	<b>1.952</b>	<b>2.463</b>	<b>3.409</b>	<b>4.835</b>	<b>8.728</b>
Azuay	3.827	103	117	131	120	172	202	234	283	337	450	646	1.032
Bolívar	907	24	29	35	29	37	32	54	63	73	97	162	272
Cañar	882	18	19	27	28	27	39	49	65	69	121	174	246
Carchi	773	16	23	23	31	39	38	50	48	58	102	120	225
Cotopaxi	2.288	63	53	64	86	114	108	135	129	214	255	425	642
Chimborazo	1.570	31	18	37	24	37	50	54	67	92	125	258	777
Imbabura	1.980	67	56	58	80	75	110	118	109	177	272	314	544
Loja	2.608	61	64	85	95	124	149	185	202	279	322	410	632
Pichincha	9.867	233	229	306	330	416	475	564	673	773	1.138	1.576	3.154
Tungurahua	1.870	38	27	29	38	60	63	76	110	135	230	398	666
Santo Domingo de los Tsáchilas	2.467	74	69	91	125	145	141	176	203	256	297	352	538
<b>Región Costa</b>	<b>34.986</b>	<b>1.024</b>	<b>1.058</b>	<b>1.435</b>	<b>1.531</b>	<b>1.782</b>	<b>2.039</b>	<b>2.433</b>	<b>2.879</b>	<b>3.359</b>	<b>4.147</b>	<b>4.941</b>	<b>8.358</b>
El Oro	3.188	66	94	102	148	164	195	240	270	329	403	475	702
Esmeraldas	4.127	158	150	191	228	277	273	315	344	412	486	574	719
Guayas	16.078	437	500	693	708	849	909	1.100	1.309	1.498	1.846	2.216	4.013
Los Ríos	4.854	180	163	207	194	213	320	402	453	492	619	665	946
Manabí	5.164	132	111	177	199	200	261	282	406	474	633	775	1.514
Santa Elena	1.575	51	40	65	54	79	81	94	97	154	160	236	464
<b>Región Amazónica</b>	<b>7.185</b>	<b>231</b>	<b>220</b>	<b>293</b>	<b>342</b>	<b>443</b>	<b>442</b>	<b>503</b>	<b>622</b>	<b>728</b>	<b>945</b>	<b>1.051</b>	<b>1.365</b>
Morona Santiago	1.682	62	68	96	78	125	115	134	140	175	221	213	255
Napo	945	27	32	43	41	40	47	57	66	86	137	145	224
Pastaza	694	11	12	17	25	39	36	51	64	67	81	110	181
Zamora Chinchipe	846	25	25	28	36	49	49	57	81	92	113	149	142
Sucumbíos	1.525	63	43	48	75	95	96	102	125	168	198	222	290
Orellana	1.493	43	40	61	87	95	99	102	146	140	195	212	273
<b>Región Insular</b>	<b>67</b>	<b>1</b>	<b>3</b>	<b>2</b>	<b>1</b>	<b>3</b>	<b>4</b>	<b>-</b>	<b>5</b>	<b>2</b>	<b>6</b>	<b>13</b>	<b>27</b>
Galápagos	67	1	3	2	1	3	4	-	5	2	6	13	27
<b>Zonas no delimitadas</b>	<b>40</b>	<b>2</b>	<b>-</b>	<b>4</b>	<b>-</b>	<b>2</b>	<b>6</b>	<b>3</b>	<b>1</b>	<b>4</b>	<b>7</b>	<b>4</b>	<b>7</b>
Zonas no delimitadas	40	2	-	4	-	2	6	3	1	4	7	4	7
<b>Exterior</b>	<b>9</b>	<b>3</b>	<b>-</b>	<b>1</b>	<b>-</b>	<b>1</b>	<b>2</b>	<b>-</b>	<b>-</b>	<b>1</b>	<b>1</b>	<b>-</b>	<b>-</b>
Exterior	9	3	-	1	-	1	2	-	-	1	1	-	-

Fuente: Base de datos de nacimientos y defunciones 2012



[www.inec.gob.ec](http://www.inec.gob.ec)  
[www.ecuadorencifras.com](http://www.ecuadorencifras.com)

## **ANEXO B**

Cuadro No. I Población total estimada, natalidad, mortalidad general, mortalidad infantil y mortalidad materna

Período 1990 - 2012

Años	Población 1/	Estimación nacidos vivos 1/	Natalidad		Mortalidad general		Mortalidad infantil		Mortalidad materna	
			Numero	Tasa 2/	Numero	Tasa 2/	Numero	Tasa 3/	Numero	Razón 4/
1990	10.271.874	365.272	263.612	25,66	50.217	4,89	7.977	30,26	309	84,59
1991	10.503.491	364.178	265.611	25,29	53.333	5,08	7.452	28,06	320	87,87
1992	10.735.969	363.087	269.903	25,14	53.430	4,98	7.326	27,14	338	93,09
1993	10.965.121	361.999	279.678	25,51	52.453	4,78	7.006	25,05	348	96,13
1994	11.186.758	360.915	277.625	24,82	51.165	4,57	6.125	22,06	241	66,77
1995	11.396.692	359.834	271.340	23,81	50.867	4,46	5.533	20,39	170	47,24
1996	11.591.131	358.756	270.578	23,34	52.300	4,51	5.351	19,78	194	54,08
1997	11.772.866	357.681	271.758	23,08	52.089	4,42	5.463	20,10	162	45,29
1998	11.947.588	356.610	275.955	23,10	54.357	4,55	5.186	18,79	153	42,90
1999	12.120.984	355.541	305.284	25,19	55.921	4,61	5.372	17,60	209	58,78
2000	12.298.745	354.476	296.149	24,08	56.420	4,59	5.480	18,50	232	65,45
2001	12.479.924	353.416	278.170	22,29	55.214	4,42	4.800	17,26	187	52,91
2002	13.093.527	352.357	275.300	21,03	55.549	4,24	4.530	16,45	149	42,29
2003	13.319.575	351.299	262.004	19,67	53.521	4,02	3.985	15,21	139	39,57
2004	13.551.875	350.247	254.362	18,77	54.729	4,04	3.942	15,50	129	36,83
2005	13.721.297	349.199	252.725	18,42	56.825	4,14	3.717	14,71	143	40,95
2006	13.964.606	348.153	278.591	19,95	57.940	4,15	3.715	13,33	135	38,78
2007	14.213.955	347.110	283.984	19,98	58.016	4,08	3.529	12,43	176	50,70
2008	14.472.879	346.070	291.055	20,11	60.023	4,15	3.380	11,61	165	47,68
2009	14.738.466	345.034	298.337	20,24	59.714	4,05	3.279	10,99	208	60,28
2010	15.012.228	343.858	292.375	19,48	61.681	4,11	3.204	10,96	203	59,04
2011	15.266.431	342.154	301.106 (A)	19,72	62.304	4,08	3.046	10,12	241	70,44
2012	15.520.973	340.554	235.237 (B)	15,16	63.511	4,09	3.002	12,76	205	60,20

1/ La población estimada de los años 1990 a 2001 (incluida la de nacimientos) es realizada con la población del Censo 2001, y la población estimada del 2002 al 2012 (incluida la de nacimientos), es a partir de la población del Censo 2010.

2/ Tasa por 1.000 habitantes.

3/ Tasa por 1.000 nacidos vivos.

4/ Razón por 100.000 nacidos vivos.

(A) Incluye los nacidos vivos en el año 2011 e inscritos en el año 2012.

(B) Excluye las inscripciones tardías de nacimientos ocurridos en el año 2012.

Fuente: Base de datos de nacimientos y defunciones 2012

Cuadro No. II Población total y tasas brutas de natalidad, mortalidad general, mortalidad materna, infantil y de la niñez, según regiones y provincias de residencia habitual  
Año 2012

Regiones y provincias	Población 1/	Estimación nacidos vivos 1/	Natalidad		Mortalidad general		Mortalidad materna		Mortalidad infantil		Mortalidad de la niñez	
			Número	Tasa 2/	Número	Tasa 2/	Número	Razón 3/	Número	Tasa 2/	Número	Tasa 2/
<b>Total República</b>	<b>15.520.973</b>	<b>340.554</b>	<b>235.237</b>	<b>15,16</b>	<b>63.511</b>	<b>4,09</b>	<b>205</b>	<b>60,20</b>	<b>3.002</b>	<b>12,76</b>	<b>3.996</b>	<b>16,99</b>
<b>Región Sierra</b>	<b>6.924.765</b>	<b>144.594</b>	<b>104.997</b>	<b>15,16</b>	<b>28.858</b>	<b>4,17</b>	<b>91</b>	<b>62,93</b>	<b>1.471</b>	<b>14,01</b>	<b>1.957</b>	<b>18,64</b>
Azuay	767.695	15.862	11.352	14,79	3.297	4,29	9	56,74	144	12,68	182	16,03
Bolívar	195.719	4.702	3.064	15,66	998	5,10	7	148,87	47	15,34	69	22,52
Cañar	244.754	5.629	3.745	15,30	1.153	4,71	8	142,12	32	8,54	49	13,08
Carchi	175.050	3.491	2.218	12,67	704	4,02	2	57,29	33	14,88	42	18,94
Cotopaxi	437.826	11.118	6.820	15,58	2.014	4,60	7	62,96	130	19,06	183	26,83
Chimborazo	486.680	11.017	7.974	16,38	2.461	5,06	9	81,69	152	19,06	211	26,46
Imbabura	426.223	10.325	6.644	15,59	1.980	4,65	6	58,11	84	12,64	118	17,76
Loja	478.964	10.329	7.199	15,03	2.130	4,45	6	58,09	54	7,50	93	12,92
Pichincha	2.779.370	51.203	41.503	14,93	10.035	3,61	20	39,06	610	14,70	753	18,14
Tungurahua	537.351	10.729	8.190	15,24	2.652	4,94	10	93,21	119	14,53	167	20,39
Santo Domingo de los Tsáchilas	395.133	10.189	6.288	15,91	1.433	3,63	7	68,70	66	10,50	90	14,31
<b>Región Costa</b>	<b>7.733.291</b>	<b>171.997</b>	<b>115.252</b>	<b>14,90</b>	<b>32.101</b>	<b>4,15</b>	<b>92</b>	<b>53,49</b>	<b>1.378</b>	<b>11,96</b>	<b>1.762</b>	<b>15,29</b>
El Oro	644.000	13.140	9.076	14,09	2.596	4,03	11	83,71	74	8,15	100	11,02
Esmeraldas	571.382	15.311	7.447	13,03	2.109	3,69	15	97,97	86	11,55	124	16,65
Guayas	3.901.981	81.905	57.646	14,77	16.467	4,22	30	36,63	824	14,29	1.004	17,42
Los Ríos	829.779	19.960	11.856	14,29	3.605	4,34	8	40,08	145	12,23	188	15,86
Manabí	1.451.873	32.889	23.165	15,96	6.106	4,21	25	76,01	179	7,73	251	10,84
Santa Elena	334.276	8.792	6.062	18,13	1.218	3,64	3	34,12	70	11,55	95	15,67
<b>Región Amazónica</b>	<b>800.285</b>	<b>22.466</b>	<b>14.493</b>	<b>18,11</b>	<b>2.463</b>	<b>3,08</b>	<b>22</b>	<b>97,93</b>	<b>149</b>	<b>10,28</b>	<b>271</b>	<b>18,70</b>
Morona Santiago	161.948	5.158	2.600	16,05	455	2,81	6	116,32	24	9,23	44	16,92
Napo	112.151	3.253	2.369	21,12	405	3,61	3	92,22	23	9,71	51	21,53
Pastaza	91.699	2.584	1.765	19,25	289	3,15	2	77,40	19	10,76	27	15,30
Zamora Chinchipe	100.170	2.800	1.566	15,63	302	3,01	1	35,71	11	7,02	22	14,05
Sucumbíos	190.896	4.805	3.229	16,91	570	2,99	6	124,87	39	12,08	61	18,89
Orellana	143.421	3.866	2.964	20,67	442	3,08	4	103,47	33	11,13	66	22,27
<b>Región Insular</b>	<b>27.284</b>	<b>556</b>	<b>421</b>	<b>15,43</b>	<b>41</b>	<b>1,50</b>	<b>-</b>	<b>-</b>	<b>4</b>	<b>9,50</b>	<b>5</b>	<b>11,88</b>
Galápagos	27.284	556	421	15,43	41	1,50	-	-	4	9,50	5	11,88
<b>Zonas no delimitadas</b>	<b>35.348</b>	<b>941</b>	<b>54</b>	<b>1,53</b>	<b>31</b>	<b>0,88</b>	<b>-</b>	<b>-</b>	<b>-</b>	<b>-</b>	<b>1</b>	<b>18,52</b>
<b>Exterior</b>	<b>-</b>	<b>-</b>	<b>20</b>	<b>-</b>	<b>17</b>	<b>-</b>	<b>-</b>	<b>-</b>	<b>-</b>	<b>-</b>	<b>-</b>	<b>-</b>

1/ La población estimada (incluyendo la estimación de nacimientos) del 2002 al 2012, es a partir de la población del Censo 2010.

2/ Tasa por cada 1.000 habitantes

3/ Razón por cada 100.000 nacidos vivos

NOTA: La Tasa de Natalidad está calculada de acuerdo al número de nacimientos ocurridos e inscritos en el año 2012 más las estimaciones de nacimientos tardíos. Las razones de Mortalidad Materna, Infantil y de la Niñez están calculadas en base a la estimación de nacidos vivos para el año 2012.

Fuente: Base de datos de nacimientos y defunciones 2012



**Cuadro No. III Población total y tasas brutas de natalidad, mortalidad general, mortalidad infantil y materna, según regiones y provincias de residencia habitual  
Año 2011**

Regiones y provincias	Población	Natalidad		Mortalidad general		Mortalidad infantil		Mortalidad materna	
	A VI 1/	Número	Tasa 2/	Número	Tasa 2/	Número	Tasa 3/	Número	Tasa 4/
<b>Total República</b>	<b>15.266.431</b>	<b>301.106</b>	<b>19,72</b>	<b>62.304</b>	<b>4,08</b>	<b>3.046</b>	<b>10,12</b>	<b>241</b>	<b>80,04</b>
<b>Región Sierra</b>	<b>6.808.224</b>	<b>129.331</b>	<b>19,00</b>	<b>28.567</b>	<b>4,20</b>	<b>1.502</b>	<b>11,61</b>	<b>111</b>	<b>85,83</b>
Azuay	753.493	14.321	19,01	3.233	4,29	147	10,26	13	90,78
Bolívar	193.689	3.979	20,54	1.002	5,17	49	12,31	3	75,40
Cañar	240.248	4.462	18,57	1.074	4,47	34	7,62	5	112,06
Carchi	173.410	2.892	16,68	749	4,32	33	11,41	3	103,73
Cotopaxi	431.243	8.937	20,72	2.036	4,72	129	14,43	11	123,08
Chimborazo	481.498	9.805	20,36	2.455	5,10	146	14,89	12	122,39
Imbabura	419.919	8.329	19,83	2.066	4,92	90	10,81	11	132,07
Loja	473.331	9.346	19,75	2.288	4,83	52	5,56	14	149,80
Pichincha	2.723.509	48.976	17,98	9.724	3,57	662	13,52	21	42,88
Tungurahua	530.655	9.880	18,62	2.594	4,89	94	9,51	12	121,46
Santo Domingo de los Tsáchilas	387.229	8.404	21,70	1.346	3,48	66	7,85	6	71,39
<b>Región Costa</b>	<b>7.616.555</b>	<b>151.772</b>	<b>19,93</b>	<b>31.318</b>	<b>4,11</b>	<b>1.397</b>	<b>9,20</b>	<b>103</b>	<b>67,86</b>
El Oro	634.481	11.986	18,89	2.607	4,11	73	6,09	12	100,12
Esmeraldas	561.605	11.446	20,38	2.041	3,63	72	6,29	14	122,31
Guayas	3.840.319	76.187	19,84	16.129	4,20	843	11,06	45	59,07
Los Ríos	817.676	16.325	19,97	3.612	4,42	162	9,92	4	24,50
Manabí	1.436.259	28.206	19,64	5.897	4,11	184	6,52	25	88,63
Santa Elena	326.215	7.622	23,36	1.032	3,16	63	8,27	3	39,36
<b>Región Amazónica</b>	<b>780.529</b>	<b>19.486</b>	<b>24,97</b>	<b>2.277</b>	<b>2,92</b>	<b>143</b>	<b>7,34</b>	<b>27</b>	<b>138,56</b>
Morona Santiago	157.551	3.727	23,66	407	2,58	23	6,17	7	187,82
Napo	109.514	3.087	28,19	352	3,21	23	7,45	2	64,79
Pastaza	89.053	2.303	25,86	246	2,76	15	6,51	2	86,84
Zamora Chinchipe	97.676	2.281	23,35	302	3,09	12	5,26	4	175,36
Sucumbíos	186.072	4.281	23,01	553	2,97	33	7,71	8	186,87
Orellana	140.663	3.807	27,06	417	2,96	37	9,72	4	105,07
<b>Región Insular</b>	<b>26.576</b>	<b>434</b>	<b>16,33</b>	<b>53</b>	<b>1,99</b>	<b>2</b>	<b>4,61</b>	-	-
Galápagos	26.576	434	16,33	53	1,99	2	4,61	-	-
<b>Zonas no delimitadas</b>	<b>34.547</b>	<b>66</b>	<b>1,91</b>	<b>34</b>	<b>0,98</b>	<b>1</b>	<b>15,15</b>	-	-
<b>Exterior</b>	-	17	-	55	-	1	58,82	-	-

1/ La población estimada del 2002 al 2012, es a partir de la población del Censo 2010.

2/ Tasa por cada 1.000 habitantes

3/ Tasa por cada 1.000 nacidos vivos

4/ Tasa por cada 100.000 nacidos vivos

NOTA: Las Tasas de Natalidad, Mortalidad Infantil y Materna, están calculadas de acuerdo al número de nacimientos ocurridos e inscritos en el año 2011 e inscritos en el 2012.

Fuente: Base de datos de nacimientos y defunciones 2012

Cuadro No. IV Nacidos vivos por sexo, según regiones y provincias de residencia habitual de la madre  
Período 2007 - 2012

Regiones y provincias	2007			2008			2009			2010			2011			2012		
	Total	Hombre	Mujer	Total	Hombre	Mujer	Total	Hombre	Mujer	Total	Hombre	Mujer	Total	Hombre	Mujer	Total	Hombre	Mujer
<b>Total República</b>	<b>283.984</b>	<b>145.077</b>	<b>138.907</b>	<b>291.055</b>	<b>147.753</b>	<b>143.302</b>	<b>298.337</b>	<b>152.598</b>	<b>145.739</b>	<b>292.375</b>	<b>149.245</b>	<b>143.130</b>	<b>229.780</b>	<b>117.245</b>	<b>112.535</b>	<b>235.237</b>	<b>120.331</b>	<b>114.906</b>
<b>Región Sierra</b>	<b>126.231</b>	<b>64.323</b>	<b>61.908</b>	<b>127.119</b>	<b>64.225</b>	<b>62.894</b>	<b>127.778</b>	<b>65.104</b>	<b>62.674</b>	<b>126.668</b>	<b>64.406</b>	<b>62.262</b>	<b>100.292</b>	<b>51.342</b>	<b>48.950</b>	<b>104.997</b>	<b>53.709</b>	<b>51.288</b>
Azuay	13.231	6.679	6.552	13.588	6.873	6.715	13.626	7.070	6.556	13.888	7.183	6.705	10.494	5.329	5.165	11.352	5.783	5.569
Bolívar	4.331	2257	2074	4.176	2.117	2.059	4.065	2.111	1.954	4.030	2.073	1.957	3.072	1.563	1.509	3.064	1.569	1.495
Cañar	4.116	2114	2002	4.123	2.117	2.006	4.271	2.217	2.054	4.349	2.184	2.165	3.580	1.794	1.786	3.745	1.941	1.804
Carchi	3010	1556	1454	2.986	1.476	1.510	2.894	1.471	1.423	2.882	1.518	1.364	2.119	1.050	1.069	2.218	1.173	1.045
Cotopaxi	9.092	4.694	4398	8.772	4.569	4.203	8.828	4.464	4.364	8.989	4.588	4.401	6.649	3.440	3.209	6.820	3.409	3.411
Chimborazo	10.127	5.200	4.927	9.983	5.075	4.908	9.830	4.975	4.855	9.574	4.771	4.803	8.235	4.171	4.064	7.974	4.097	3.877
Imbabura	8.769	4.369	4400	8.664	4.393	4.271	8.398	4.247	4.151	8.467	4.340	4.127	6.349	3.302	3.047	6.644	3.317	3.327
Loja	9.356	4.824	4532	9.301	4.747	4.554	9.257	4.788	4.469	9.107	4.596	4.511	6.738	3.473	3.265	7.199	3.711	3.488
Pichincha	51.937	26.432	25.505	48.979	24.546	24.433	49.334	25.000	24.334	47.960	24.355	23.605	39.109	20.106	19.003	41.503	21.317	20.186
Tungurahua	9.470	4.849	4.621	9.258	4.708	4.550	9.647	4.947	4.700	9.740	4.881	4.859	8.010	4.023	3.987	8.190	4.198	3.992
Santo Domingo de los Tsáchilas	2792	1349	1443	7.289	3.604	3.685	7.628	3.814	3.814	7.682	3.917	3.765	5.937	3.091	2.846	6.288	3.194	3.094
<b>Región Costa</b>	<b>139.814</b>	<b>71.597</b>	<b>68.217</b>	<b>145.389</b>	<b>74.180</b>	<b>71.209</b>	<b>151.267</b>	<b>77.562</b>	<b>73.705</b>	<b>146.758</b>	<b>75.227</b>	<b>71.531</b>	<b>116.786</b>	<b>59.536</b>	<b>57.250</b>	<b>115.252</b>	<b>59.065</b>	<b>56.187</b>
El Oro	11.372	5.783	5589	11.817	6.060	5.757	11.773	6.020	5.753	11.338	5.847	5.491	8.798	4.486	4.312	9.076	4.677	4.399
Esmeraldas	10.478	5.409	5069	11.948	5.963	5.985	12.327	6.289	6.038	11.378	5.826	5.552	7.319	3.698	3.621	7.447	3.858	3.589
Guayas	73.019	37.422	35.597	70.602	36.079	34.523	72.654	37.032	35.622	73.210	37.410	35.800	60.109	30.525	29.584	57.646	29.634	28.012
Los Ríos	14.504	7.422	7.082	15.245	7.796	7.449	16.501	8.593	7.908	15.927	8.170	7.757	11.471	5.774	5.697	11.856	6.123	5.733
Manabí	28.481	14.558	13.923	28.625	14.623	14.002	30.396	15.698	14.698	27.686	14.242	13.444	23.042	11.887	11.155	23.165	11.704	11.461
Santa Elena	1960	1003	957	7.152	3.659	3.493	7.616	3.930	3.686	7.219	3.732	3.487	6.047	3.166	2.881	6.062	3.069	2.993
<b>Región Amazónica</b>	<b>16.997</b>	<b>8.668</b>	<b>8329</b>	<b>18.055</b>	<b>9.092</b>	<b>8.963</b>	<b>18.742</b>	<b>9.664</b>	<b>9.078</b>	<b>18.499</b>	<b>9.396</b>	<b>9.103</b>	<b>12.301</b>	<b>6.169</b>	<b>6.132</b>	<b>14.493</b>	<b>7.317</b>	<b>7.176</b>
Morona Santiago	3261	1660	1601	3.393	1.694	1.699	3.832	2.024	1.808	3.793	1.949	1.844	2.045	1.026	1.019	2.600	1.356	1.244
Napo	2842	1482	1360	2.852	1.384	1.468	2.976	1.542	1.434	2.770	1.394	1.376	2.142	1.048	1.094	2.369	1.191	1.178
Pastaza	1849	933	916	1.903	963	940	2.114	1.099	1.015	2.152	1.086	1.066	1.609	791	818	1.765	870	895
Zamora Chinchipe	2138	1074	1064	2.160	1.138	1.022	2.150	1.104	1.046	2.200	1.104	1.096	1.435	729	706	1.566	794	772
Sucumbíos	3735	1874	1861	4.066	2.004	2.062	4.062	2.069	1.993	3.927	2.015	1.912	2.756	1.375	1.381	3.229	1.652	1.577
Orellana	3172	1645	1527	3.681	1.909	1.772	3.608	1.826	1.782	3.657	1.848	1.809	2.314	1.200	1.114	2.964	1.454	1.510
<b>Región Insular</b>	<b>410</b>	<b>217</b>	<b>193</b>	<b>408</b>	<b>215</b>	<b>193</b>	<b>451</b>	<b>223</b>	<b>228</b>	<b>404</b>	<b>194</b>	<b>210</b>	<b>367</b>	<b>182</b>	<b>185</b>	<b>421</b>	<b>199</b>	<b>222</b>
Galápagos	410	217	193	408	215	193	451	223	228	404	194	210	367	182	185	421	199	222
<b>Exterior</b>	<b>23</b>	<b>12</b>	<b>11</b>	<b>11</b>	<b>5</b>	<b>6</b>	<b>15</b>	<b>10</b>	<b>5</b>	<b>11</b>	<b>6</b>	<b>5</b>	<b>8</b>	<b>5</b>	<b>3</b>	<b>20</b>	<b>11</b>	<b>9</b>
<b>Zonas No Delimitadas</b>	<b>509</b>	<b>260</b>	<b>249</b>	<b>73</b>	<b>36</b>	<b>37</b>	<b>84</b>	<b>35</b>	<b>49</b>	<b>35</b>	<b>16</b>	<b>19</b>	<b>26</b>	<b>11</b>	<b>15</b>	<b>54</b>	<b>30</b>	<b>24</b>

Fuente: Base de datos de nacimientos y defunciones 2012

Cuadro No. V Defunciones totales por sexo, según regiones y provincias de residencia habitual de la persona fallecida  
Período 2007 - 2012

Regiones y provincias	2007			2008			2009			2010			2011			2012		
	Total	Hombre	Mujer	Total	Hombre	Mujer	Total	Hombre	Mujer	Total	Hombre	Mujer	Total	Hombre	Mujer	Total	Hombre	Mujer
<b>Total República</b>	<b>58.016</b>	<b>33.103</b>	<b>24.913</b>	<b>60.023</b>	<b>34.509</b>	<b>25.514</b>	<b>59.714</b>	<b>33.868</b>	<b>25.846</b>	<b>61.681</b>	<b>34.895</b>	<b>26.786</b>	<b>62.304</b>	<b>35.274</b>	<b>27.030</b>	<b>63.511</b>	<b>35.314</b>	<b>28.197</b>
<b>Región Sierra</b>	<b>27.543</b>	<b>15.023</b>	<b>12.520</b>	<b>28.350</b>	<b>15.513</b>	<b>12.837</b>	<b>27.807</b>	<b>14.967</b>	<b>12.840</b>	<b>28.155</b>	<b>15.210</b>	<b>12.945</b>	<b>28.567</b>	<b>15.337</b>	<b>13.230</b>	<b>28.858</b>	<b>15.342</b>	<b>13.516</b>
Azuay	3.095	1.658	1.437	3.058	1.600	1.458	3.109	1.595	1.514	3.104	1.649	1.455	3.233	1.698	1.535	3.297	1.711	1.586
Bolívar	1.034	573	461	1.101	594	507	1.016	564	452	995	540	455	1.002	541	461	998	575	423
Cañar	1.048	579	469	1.064	574	490	1.039	554	485	1.139	617	522	1.074	597	477	1.153	575	578
Carchi	749	387	362	805	462	343	773	402	371	745	402	343	749	370	379	704	374	330
Cotopaxi	2.002	1.118	884	2.120	1.156	964	1.947	1.077	870	2.019	1.105	914	2.036	1.119	917	2.014	1.096	918
Chimborazo	2.581	1.351	1.230	2.453	1.321	1.132	2.583	1.363	1.220	2.527	1.344	1.183	2.455	1.295	1.160	2.461	1.267	1.194
Imbabura	1.920	1.024	896	2.018	1.078	940	2.031	1.129	902	1.978	1.075	903	2.066	1.074	992	1.980	1.023	957
Loja	2.077	1.150	927	2.059	1.183	876	2.053	1.098	955	2.080	1.126	954	2.288	1.268	1.020	2.130	1.186	944
Pichincha	10.548	5.822	4.726	9.543	5.133	4.410	9.298	4.979	4.319	9.618	5.169	4.449	9.724	5.191	4.533	10.035	5.253	4.782
Tungurahua	2.489	1.361	1.128	2.752	1.546	1.206	2.547	1.348	1.199	2.641	1.388	1.253	2.594	1.386	1.208	2.652	1.443	1.209
Santo Domingo de los Tsáchilas	-	-	-	1.377	866	511	1.411	858	553	1.309	795	514	1.346	798	548	1.433	839	594
<b>Región Costa</b>	<b>28.302</b>	<b>16.718</b>	<b>11.584</b>	<b>29.542</b>	<b>17.669</b>	<b>11.873</b>	<b>29.708</b>	<b>17.517</b>	<b>12.191</b>	<b>31.151</b>	<b>18.281</b>	<b>12.870</b>	<b>31.318</b>	<b>18.402</b>	<b>12.916</b>	<b>32.101</b>	<b>18.452</b>	<b>13.649</b>
El Oro	2.181	1.273	908	2.377	1.467	910	2.293	1.394	899	2.493	1.480	1.013	2.607	1.546	1.061	2.596	1.564	1.032
Esmeraldas	1.632	1.056	576	1.962	1.270	692	1.938	1.204	734	2.119	1.304	815	2.041	1.260	781	2.109	1.234	875
Guayas	15.205	8.840	6.365	14.660	8.554	6.106	14.904	8.642	6.262	15.738	9.135	6.603	16.129	9.210	6.919	16.467	9.227	7.240
Los Ríos	3.502	2.152	1.350	3.663	2.251	1.412	3.681	2.272	1.409	3.656	2.218	1.438	3.612	2.264	1.348	3.605	2.230	1.375
Manabí	5.782	3.397	2.385	5.985	3.622	2.363	5.841	3.415	2.426	6.101	3.563	2.538	5.897	3.526	2.371	6.106	3.511	2.595
Santa Elena	-	-	-	895	505	390	1.051	590	461	1.044	581	463	1.032	596	436	1.218	686	532
<b>Región Amazónica</b>	<b>1.881</b>	<b>1.172</b>	<b>709</b>	<b>1.999</b>	<b>1.241</b>	<b>758</b>	<b>2.050</b>	<b>1.290</b>	<b>760</b>	<b>2.236</b>	<b>1.321</b>	<b>915</b>	<b>2.277</b>	<b>1.435</b>	<b>842</b>	<b>2.463</b>	<b>1.456</b>	<b>1.007</b>
Morona Santiago	320	168	152	338	210	128	431	264	167	403	232	171	407	242	165	455	256	199
Napo	337	190	147	336	208	128	257	165	92	367	206	161	352	217	135	405	233	172
Pastaza	204	124	80	210	109	101	217	141	76	231	135	96	246	149	97	289	167	122
Zamora Chinchipe	267	169	98	269	157	112	263	157	106	313	183	130	302	194	108	302	181	121
Sucumbíos	444	318	126	463	303	160	471	310	161	530	349	181	553	367	186	570	365	205
Orellana	309	203	106	383	254	129	411	253	158	392	216	176	417	266	151	442	254	188
<b>Región Insular</b>	<b>35</b>	<b>25</b>	<b>10</b>	<b>29</b>	<b>13</b>	<b>16</b>	<b>43</b>	<b>27</b>	<b>16</b>	<b>43</b>	<b>22</b>	<b>21</b>	<b>53</b>	<b>39</b>	<b>14</b>	<b>41</b>	<b>25</b>	<b>16</b>
Galápagos	35	25	10	29	13	14	43	27	16	43	22	21	53	39	14	41	25	16
<b>Exterior</b>	<b>64</b>	<b>52</b>	<b>12</b>	<b>73</b>	<b>52</b>	<b>21</b>	<b>21</b>	<b>11</b>	<b>10</b>	<b>65</b>	<b>41</b>	<b>24</b>	<b>55</b>	<b>40</b>	<b>15</b>	<b>31</b>	<b>25</b>	<b>6</b>
<b>Zonas no delimitadas</b>	<b>191</b>	<b>113</b>	<b>78</b>	<b>30</b>	<b>21</b>	<b>9</b>	<b>85</b>	<b>56</b>	<b>29</b>	<b>31</b>	<b>20</b>	<b>11</b>	<b>34</b>	<b>21</b>	<b>13</b>	<b>17</b>	<b>14</b>	<b>3</b>

Fuente: Base de datos de nacimientos y defunciones 2012

Cuadro No. VI Defunciones totales, por sexo, según grupos de edad  
Período 2007 - 2012

Edad	2007			2008			2009			2010			2011			2012		
	Total	Hombre	Mujer	Total	Hombre	Mujer	Total	Hombre	Mujer	Total	Hombre	Mujer	Total	Hombre	Mujer	Total	Hombre	Mujer
<b>Total República</b>	<b>58.016</b>	<b>33.103</b>	<b>24.913</b>	<b>60.023</b>	<b>34.509</b>	<b>25.514</b>	<b>59.714</b>	<b>33.868</b>	<b>25.846</b>	<b>61.681</b>	<b>34.895</b>	<b>26.786</b>	<b>62.304</b>	<b>35.274</b>	<b>27.030</b>	<b>63.511</b>	<b>35.314</b>	<b>28.197</b>
< 1 mes	2.101	1.239	862	1.948	1.131	817	1.919	1.055	864	1.836	1.023	813	1.858	1.026	832	1.587	914	673
1 a 11 meses	1.428	788	640	1.432	819	613	1.360	737	623	1.368	712	656	1.188	633	555	1.415	742	673
1 a 4 años	1.278	692	586	1.264	701	563	1.187	659	528	1.129	623	506	1.076	582	494	994	527	467
5 a 14 años	1.243	741	502	1.249	741	508	1.215	661	554	1.149	683	466	1.097	659	438	1.100	624	476
15 a 19 años	1.230	814	416	1.333	909	424	1.288	909	379	1.353	939	414	1.334	884	450	1.322	924	398
20 a 24 años	1.919	1.487	432	1.946	1.543	403	1.933	1.455	478	1.945	1.466	479	1.822	1.408	414	1.775	1.381	394
25 a 29 años	2.029	1.511	518	2.104	1.619	485	2.086	1.585	501	1.996	1.528	468	1.991	1.530	461	1.864	1.379	485
30 a 34 años	1.747	1.282	465	1.878	1.394	484	1.858	1.374	484	1.929	1.437	492	1.909	1.383	526	1.807	1.320	487
35 a 39 años	1.745	1.175	570	1.830	1.281	549	1.828	1.276	552	1.740	1.173	567	1.694	1.150	544	1.636	1.106	530
40 a 44 años	1.929	1.262	667	1.968	1.253	715	1.936	1.278	658	2.018	1.314	704	1.925	1.229	696	1.833	1.184	649
45 a 49 años	2.273	1.437	836	2.240	1.421	819	2.307	1.437	870	2.252	1.424	828	2.270	1.380	890	2.167	1.296	871
50 a 54 años	2.558	1.536	1.022	2.738	1.647	1.091	2.789	1.697	1.092	2.662	1.605	1.057	2.698	1.599	1.099	2.707	1.523	1.184
55 a 59 años	3.035	1.826	1.209	3.045	1.782	1.263	3.034	1.759	1.275	3.152	1.888	1.264	3.126	1.833	1.293	3.237	1.861	1.376
60 a 64 años	3.298	1.935	1.363	3.509	2.044	1.465	3.586	2.033	1.553	3.587	1.991	1.596	3.614	2.112	1.502	3.803	2.154	1.649
65 a 69 años	3.769	2.141	1.628	3.889	2.256	1.633	3.920	2.195	1.725	4.026	2.315	1.711	4.138	2.336	1.802	4.292	2.452	1.840
70 a 74 años	4.674	2.520	2.154	4.734	2.688	2.046	4.645	2.625	2.020	4.942	2.753	2.189	4.903	2.784	2.119	5.121	2.839	2.282
75 a 79 años	5.572	3.017	2.555	5.691	3.123	2.568	5.487	3.005	2.482	5.885	3.161	2.724	5.950	3.302	2.648	6.067	3.273	2.794
80 a 84 años	5.651	2.956	2.695	5.805	3.062	2.743	5.905	3.067	2.838	6.344	3.285	3.059	6.638	3.514	3.124	7.021	3.623	3.398
85 años y más	10.442	4.682	5.760	11.342	5.040	6.302	11.349	5.011	6.338	12.279	5.514	6.765	12.956	5.865	7.091	13.713	6.161	7.552
Edad Ignorada	95	62	33	78	55	23	82	50	32	89	61	28	117	59	58	50	31	19

Fuente: Base de datos de nacimientos y defunciones 2012

Cuadro No. VII Defunciones de menores de un año por sexo, según regiones y provincias de residencia habitual de la madre  
Período 2007 - 2012

Regiones y provincias	2007			2008			2009			2010			2011			2012		
	Total	Hombre	Mujer	Total	Hombre	Mujer	Total	Hombre	Mujer	Total	Hombre	Mujer	Total	Hombre	Mujer	Total	Hombre	Mujer
<b>Total República</b>	<b>3.529</b>	<b>2.027</b>	<b>1.502</b>	<b>3.380</b>	<b>1.950</b>	<b>1.430</b>	<b>3.279</b>	<b>1.792</b>	<b>1.487</b>	<b>3.204</b>	<b>1.735</b>	<b>1.469</b>	<b>3.046</b>	<b>1.659</b>	<b>1.387</b>	<b>3.002</b>	<b>1.656</b>	<b>1.346</b>
<b>Región Sierra</b>	<b>1.691</b>	<b>947</b>	<b>744</b>	<b>1.701</b>	<b>987</b>	<b>714</b>	<b>1.587</b>	<b>841</b>	<b>746</b>	<b>1.575</b>	<b>840</b>	<b>735</b>	<b>1.502</b>	<b>808</b>	<b>694</b>	<b>1.471</b>	<b>815</b>	<b>656</b>
Azuay	115	68	47	125	73	52	108	57	51	131	66	65	147	80	67	144	81	63
Bolívar	55	30	25	55	32	23	43	26	17	34	17	17	49	26	23	47	27	20
Cañar	47	26	21	29	20	9	31	20	11	46	26	20	34	21	13	32	17	15
Carchi	54	26	28	37	24	13	20	11	9	35	18	17	33	17	16	33	24	9
Cotopaxi	121	69	52	128	78	50	128	61	67	132	77	55	129	72	57	130	66	64
Chimborazo	195	108	87	178	106	72	168	105	63	161	77	84	146	76	70	152	81	71
Imbabura	69	43	26	87	43	44	59	37	22	72	33	39	90	59	31	84	48	36
Loja	97	51	46	83	47	36	85	41	44	85	47	38	52	24	28	54	36	18
Pichincha	815	459	356	769	431	338	750	378	372	704	382	322	662	349	313	610	338	272
Tungurahua	123	67	56	116	69	47	105	60	45	111	63	48	94	44	50	119	70	49
Santo Domingo de los Tsáchilas	-	-	-	94	64	30	90	45	45	64	34	30	66	40	26	66	27	39
<b>Región Costa</b>	<b>1.694</b>	<b>993</b>	<b>701</b>	<b>1.534</b>	<b>882</b>	<b>652</b>	<b>1.537</b>	<b>867</b>	<b>670</b>	<b>1.434</b>	<b>801</b>	<b>633</b>	<b>1.397</b>	<b>764</b>	<b>633</b>	<b>1.378</b>	<b>753</b>	<b>625</b>
El Oro	73	41	32	69	43	26	77	39	38	75	40	35	73	42	31	74	41	33
Esmeraldas	78	48	30	98	66	32	85	50	35	87	47	40	72	38	34	86	48	38
Guayas	1.111	656	455	916	534	382	911	509	402	829	471	358	843	463	380	824	447	377
Los Ríos	208	119	89	206	105	101	191	104	87	172	90	82	162	83	79	145	74	71
Manabí	224	129	95	189	106	83	203	122	81	216	117	99	184	101	83	179	106	73
Santa Elena	-	-	-	56	28	28	70	43	27	55	36	19	63	37	26	70	37	33
<b>Región Amazónica</b>	<b>132</b>	<b>80</b>	<b>52</b>	<b>143</b>	<b>80</b>	<b>63</b>	<b>151</b>	<b>81</b>	<b>70</b>	<b>186</b>	<b>89</b>	<b>97</b>	<b>143</b>	<b>85</b>	<b>58</b>	<b>149</b>	<b>84</b>	<b>65</b>
Morona Santiago	25	10	15	23	13	10	29	16	13	30	14	16	23	14	9	24	14	10
Napo	23	14	9	21	12	9	20	11	9	25	11	14	23	15	8	23	13	10
Pastaza	23	15	8	16	10	6	21	9	12	25	12	13	15	7	8	19	13	6
Zamora Chinchipe	15	11	4	24	10	14	17	7	10	15	7	8	12	7	5	11	4	7
Sucumbíos	16	12	4	25	14	11	29	19	10	58	31	27	33	21	12	39	25	14
Orellana	30	18	12	34	21	13	35	19	16	33	14	19	37	21	16	33	15	18
<b>Región Insular</b>	<b>4</b>	<b>3</b>	<b>1</b>	<b>2</b>	<b>1</b>	<b>1</b>	<b>4</b>	<b>3</b>	<b>1</b>	<b>6</b>	<b>3</b>	<b>3</b>	<b>2</b>	<b>1</b>	<b>1</b>	<b>4</b>	<b>4</b>	<b>-</b>
Galápagos	4	3	1	2	1	1	4	3	1	6	3	3	2	1	1	4	4	-
<b>Exterior</b>	<b>-</b>	<b>-</b>	<b>-</b>	<b>-</b>	<b>-</b>	<b>-</b>	<b>-</b>	<b>-</b>	<b>-</b>	<b>0</b>	<b>-</b>	<b>-</b>	<b>1</b>	<b>1</b>	<b>-</b>	<b>-</b>	<b>-</b>	<b>-</b>
<b>Zonas no delimitadas</b>	<b>8</b>	<b>4</b>	<b>4</b>	<b>-</b>	<b>-</b>	<b>-</b>	<b>-</b>	<b>-</b>	<b>-</b>	<b>3</b>	<b>2</b>	<b>1</b>	<b>1</b>	<b>-</b>	<b>1</b>	<b>-</b>	<b>-</b>	<b>-</b>

Fuente: Base de datos de nacimientos y defunciones 2012



Cuadro No. VIII Defunciones maternas, según regiones y provincias de residencia habitual  
Período 2007 - 2012

Regiones y provincias	2007	2008	2009	2010	2011	2012
<b>Total República</b>	<b>176</b>	<b>165</b>	<b>208</b>	<b>203</b>	<b>241</b>	<b>205</b>
<b>Región Sierra</b>	<b>93</b>	<b>71</b>	<b>94</b>	<b>96</b>	<b>111</b>	<b>91</b>
Azuay	7	12	13	11	13	9
Bolívar	1	3	8	7	3	7
Cañar	4	5	4	3	5	8
Carchi	-	-	5	1	3	2
Cotopaxi	11	6	7	12	11	7
Chimborazo	15	4	13	13	12	9
Imbabura	7	11	3	5	11	6
Loja	9	8	6	5	14	6
Pichincha	33	14	22	24	21	20
Tungurahua	6	6	7	10	12	10
Santo Domingo de los Tsáchilas	-	2	6	5	6	7
<b>Región Costa</b>	<b>66</b>	<b>82</b>	<b>92</b>	<b>83</b>	<b>103</b>	<b>92</b>
El Oro	1	7	5	5	12	11
Esmeraldas	10	11	12	8	14	15
Guayas	31	25	34	31	45	30
Los Ríos	8	12	11	15	4	8
Manabí	16	22	21	18	25	25
Santa Elena	-	5	9	6	3	3
<b>Región Amazónica</b>	<b>15</b>	<b>12</b>	<b>21</b>	<b>23</b>	<b>27</b>	<b>22</b>
Morona Santiago	3	1	6	5	7	6
Napo	3	5	-	3	2	3
Pastaza	-	3	-	2	2	2
Zamora Chinchipe	4	-	5	7	4	1
Sucumbíos	3	2	5	4	8	6
Orellana	2	1	5	2	4	4
<b>Región Insular</b>	<b>-</b>	<b>-</b>	<b>-</b>	<b>-</b>	<b>-</b>	<b>-</b>
Galápagos	-	-	-	-	-	-
<b>Exterior</b>	<b>-</b>	<b>-</b>	<b>-</b>	<b>1</b>	<b>-</b>	<b>-</b>
<b>Zonas No Delimitadas</b>	<b>2</b>	<b>-</b>	<b>1</b>	<b>-</b>	<b>-</b>	<b>-</b>

Fuente: Base de datos de nacimientos y defunciones 2012



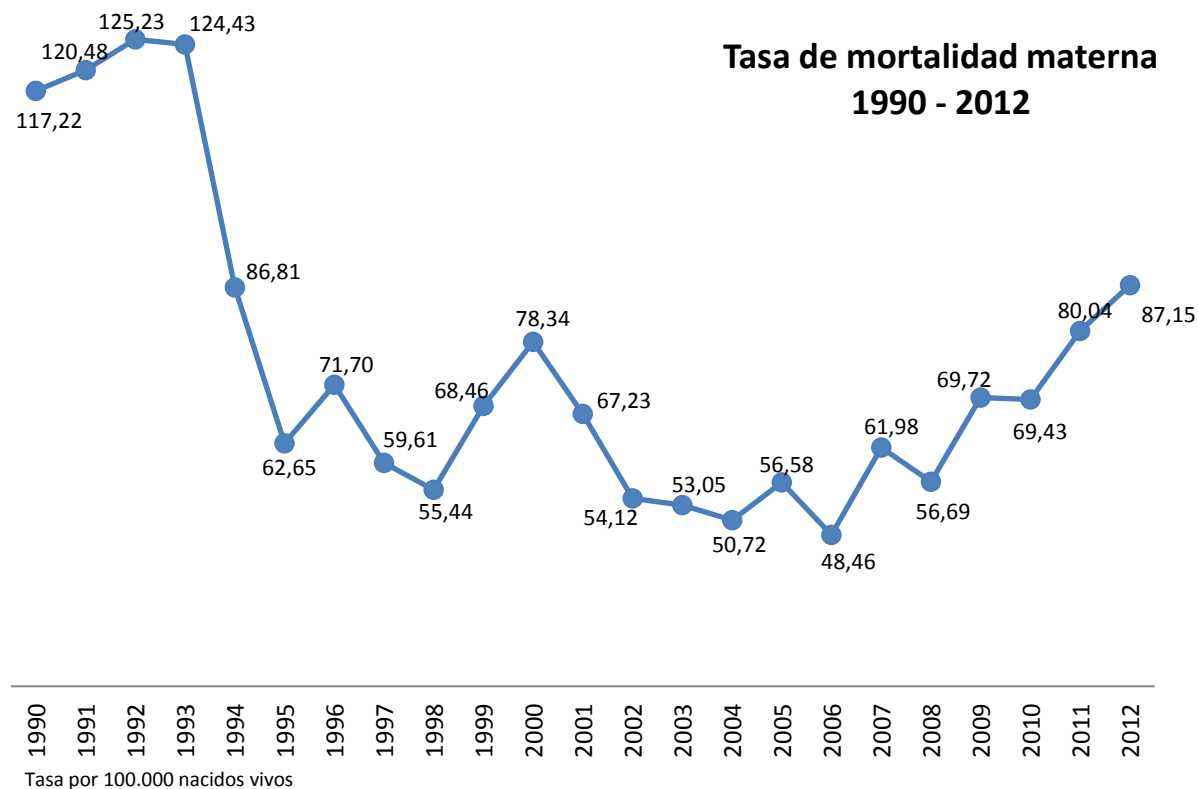
Cuadro No. IX Defunciones fatales, según regiones y provincias de residencia habitual de la madre  
Período 2007 - 2012

Regiones y provincias	2007	2008	2009	2010	2011	2012
<b>Total República</b>	<b>2.151</b>	<b>2.006</b>	<b>1.916</b>	<b>1.815</b>	<b>1.672</b>	<b>1.717</b>
<b>Región Sierra</b>	<b>1.026</b>	<b>970</b>	<b>916</b>	<b>893</b>	<b>756</b>	<b>807</b>
Azuay	47	46	54	65	37	42
Bolívar	9	5	6	2	4	14
Cañar	11	14	10	17	16	25
Carchi	27	38	25	15	23	31
Cotopaxi	87	74	61	72	63	57
Chimborazo	64	70	58	45	35	35
Imbabura	29	30	24	30	27	23
Loja	54	47	37	56	50	40
Pichincha	630	509	503	455	382	441
Tungurahua	68	60	64	64	60	55
Santo Domingo de los Tsáchilas	-	77	74	72	59	44
<b>Región Costa</b>	<b>1.072</b>	<b>986</b>	<b>949</b>	<b>860</b>	<b>871</b>	<b>845</b>
El Oro	32	43	47	40	51	40
Esmeraldas	20	40	24	25	36	32
Guayas	827	673	677	576	590	574
Los Ríos	116	132	102	109	92	83
Manabí	77	64	63	73	64	85
Santa Elena	-	34	36	37	38	31
<b>Región Amazónica</b>	<b>50</b>	<b>50</b>	<b>48</b>	<b>61</b>	<b>39</b>	<b>63</b>
Morona Santiago	12	8	7	14	10	10
Napo	5	5	2	4	6	6
Pastaza	3	4	1	6	1	14
Zamora Chinchipe	5	5	10	11	4	9
Sucumbíos	10	15	24	18	13	10
Orellana	15	13	4	8	5	14
<b>Región Insular</b>	<b>1</b>	<b>-</b>	<b>2</b>	<b>-</b>	<b>6</b>	<b>1</b>
Galápagos	1	-	2	-	6	1
<b>Exterior</b>	<b>2</b>	<b>-</b>	<b>1</b>	<b>1</b>	<b>-</b>	<b>1</b>
<b>Zonas no delimitadas</b>	<b>-</b>	<b>-</b>	<b>-</b>	<b>-</b>	<b>-</b>	<b>-</b>

Fuente: Base de datos de nacimientos y defunciones 2012

**Cuadro No. X Tasa de mortalidad materna  
Período 1990 - 2012**

Años	Nacidos Vivos	Mortalidad materna	
		Numero	Tasa*
1990	263.612	309	117,22
1991	265.611	320	120,48
1992	269.903	338	125,23
1993	279.678	348	124,43
1994	277.625	241	86,81
1995	271.340	170	62,65
1996	270.578	194	71,70
1997	271.758	162	59,61
1998	275.955	153	55,44
1999	305.284	209	68,46
2000	296.149	232	78,34
2001	278.170	187	67,23
2002	275.300	149	54,12
2003	262.004	139	53,05
2004	254.362	129	50,72
2005	252.725	143	56,58
2006	278.591	135	48,46
2007	283.984	176	61,98
2008	291.055	165	56,69
2009	298.337	208	69,72
2010	292.375	203	69,43
2011	301.106	241	80,04
2012	235.237	205	87,15



1/ Tasa sin ajustar con las inscripciones tardías del siguiente año (t+1)

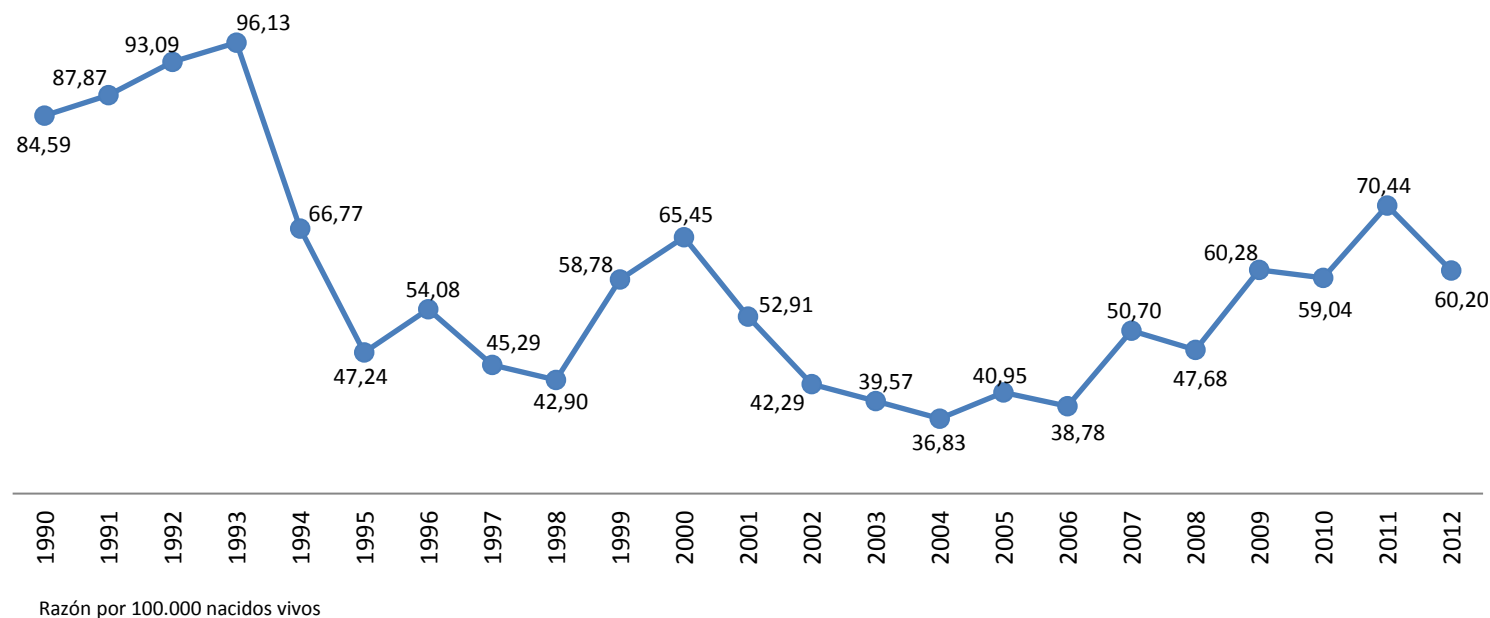
(\*)Para calcular la Tasa de Mortalidad Materna se utiliza como denominador el número de nacidos vivos, es decir, los nacimientos ocurridos e inscritos en el año de estudio mas los inscritos en el año siguiente al de la investigación (t+1)

Fuente: Base de datos de nacimientos y defunciones 2012

Cuadro No. XI Razón de mortalidad materna  
Período 1990 - 2012

Años	Estimación nacimientos	Mortalidad materna	
		Numero	Razón*
1990	365.272	309	84,59
1991	364.178	320	87,87
1992	363.087	338	93,09
1993	361.999	348	96,13
1994	360.915	241	66,77
1995	359.834	170	47,24
1996	358.756	194	54,08
1997	357.681	162	45,29
1998	356.610	153	42,90
1999	355.541	209	58,78
2000	354.476	232	65,45
2001	353.416	187	52,91
2002	352.357	149	42,29
2003	351.299	139	39,57
2004	350.247	129	36,83
2005	349.199	143	40,95
2006	348.153	135	38,78
2007	347.110	176	50,70
2008	346.070	165	47,68
2009	345.034	208	60,28
2010	343.858	203	59,04
2011	342.154	241	70,44
2012	340.554	205	60,20

Razón de mortalidad materna  
1990 - 2012



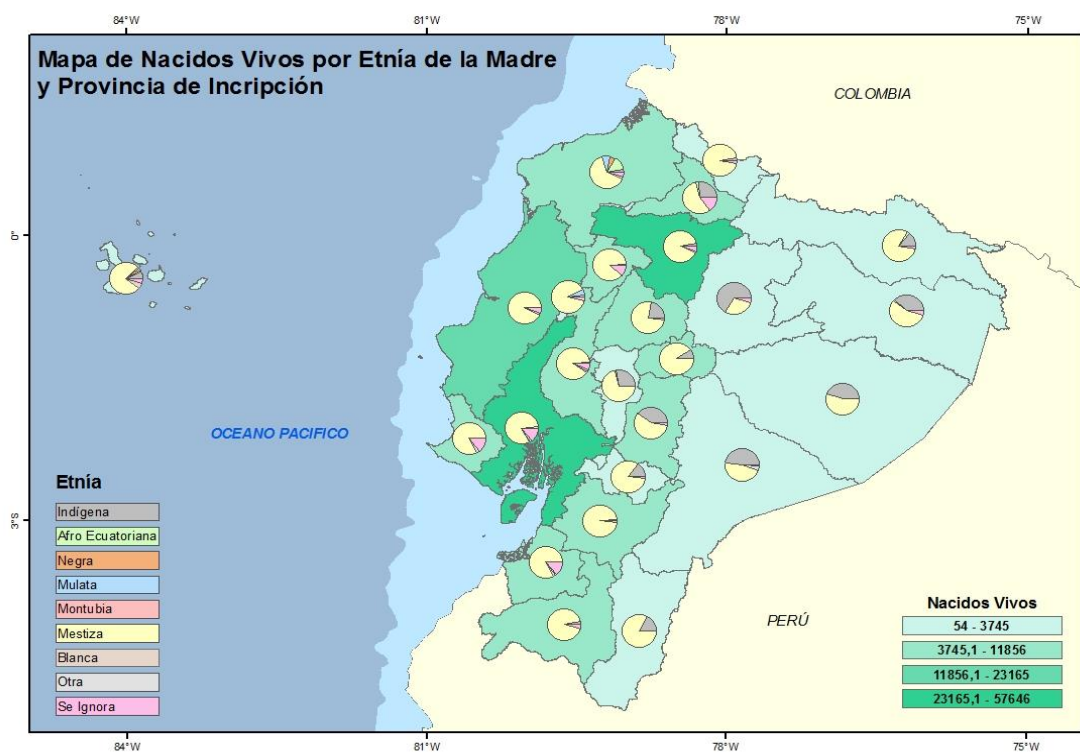
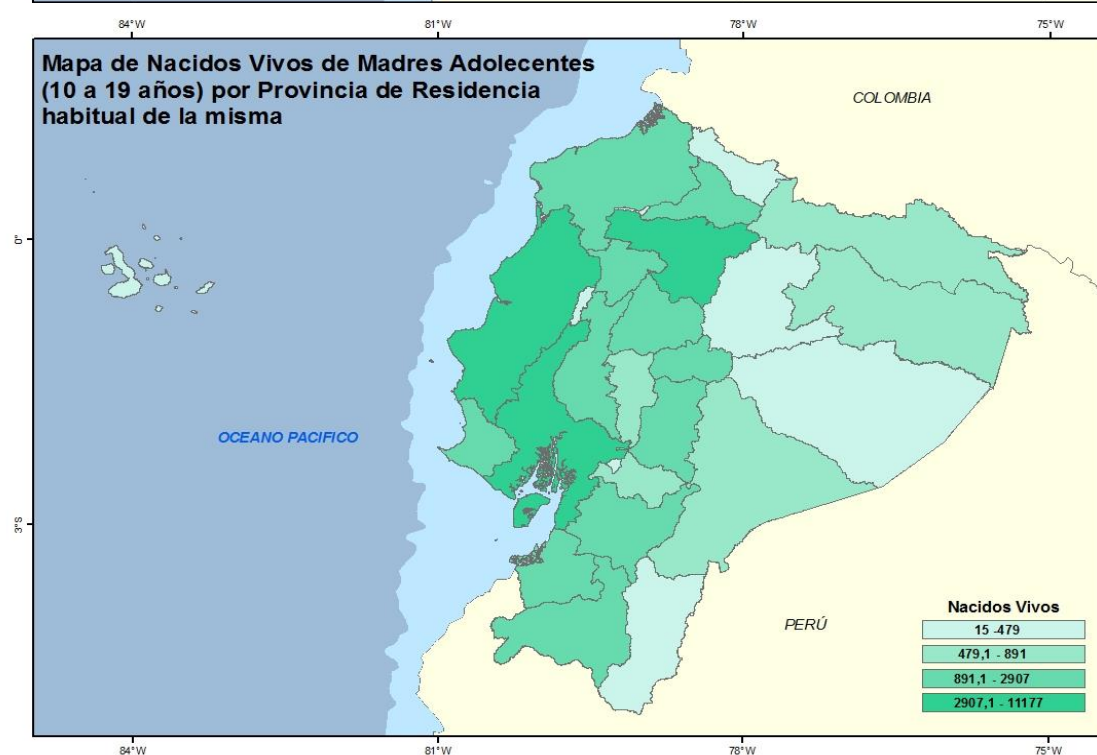
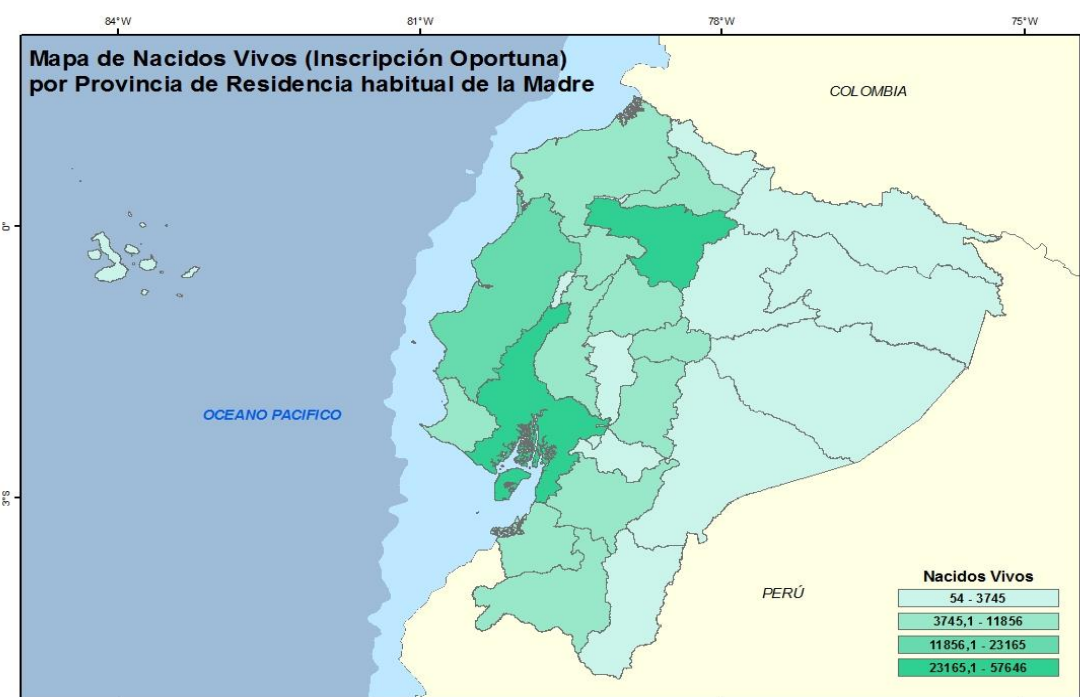
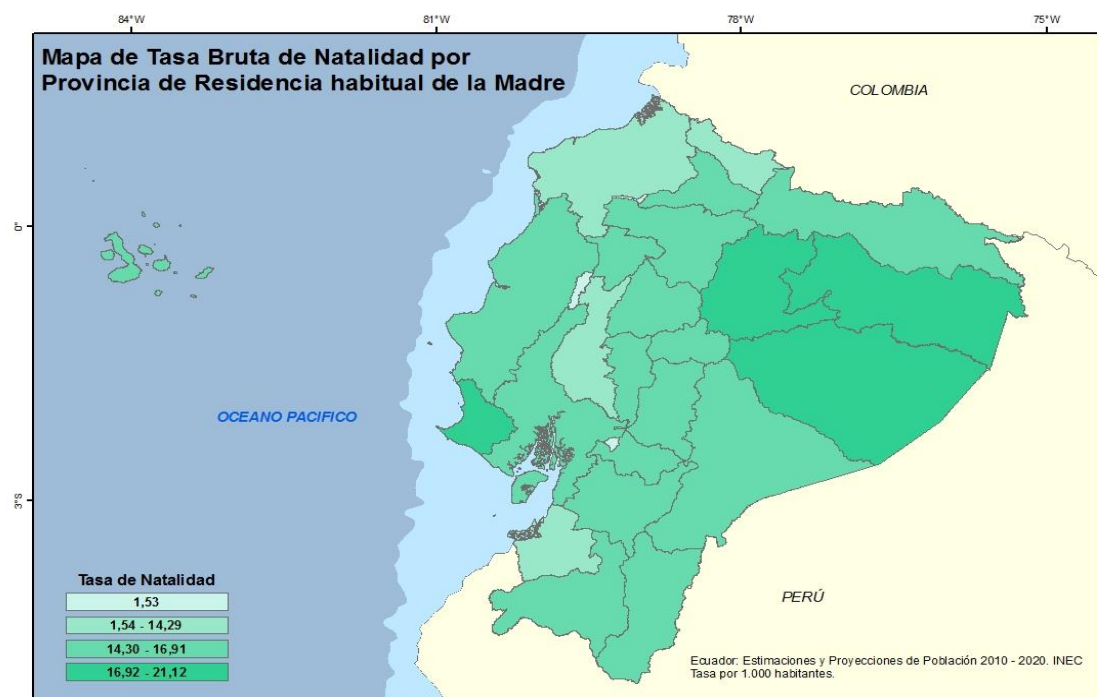
(\*) Para calcular la razón de mortalidad materna se utiliza como denominador la estimación de nacidos vivos.

Fuente: Base de datos de nacimientos y defunciones 2012

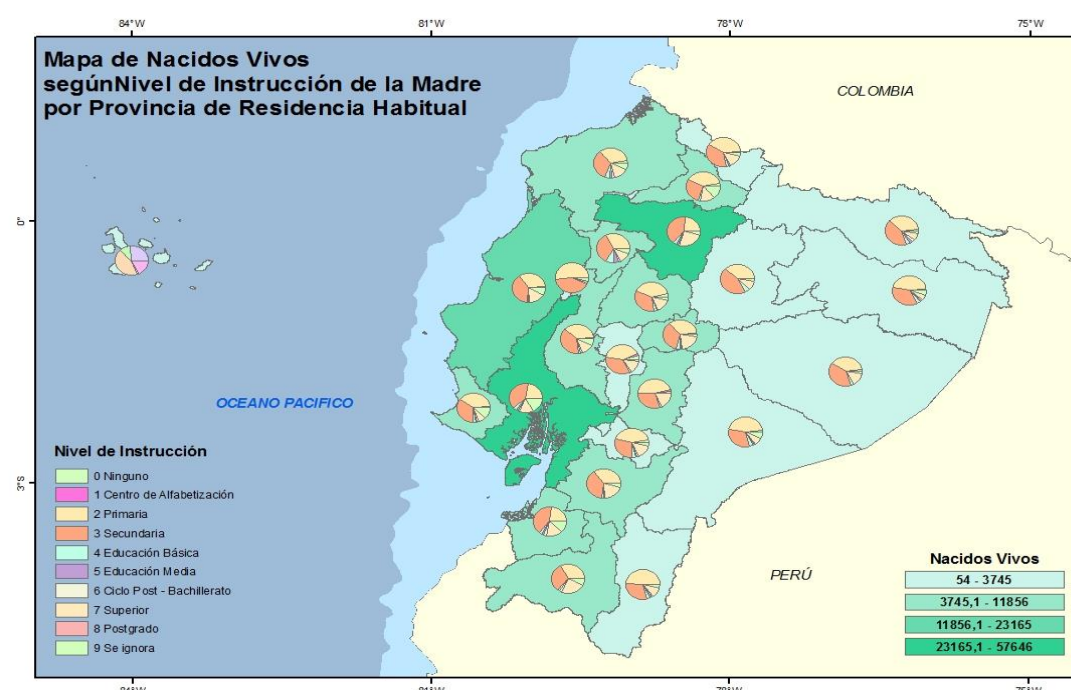
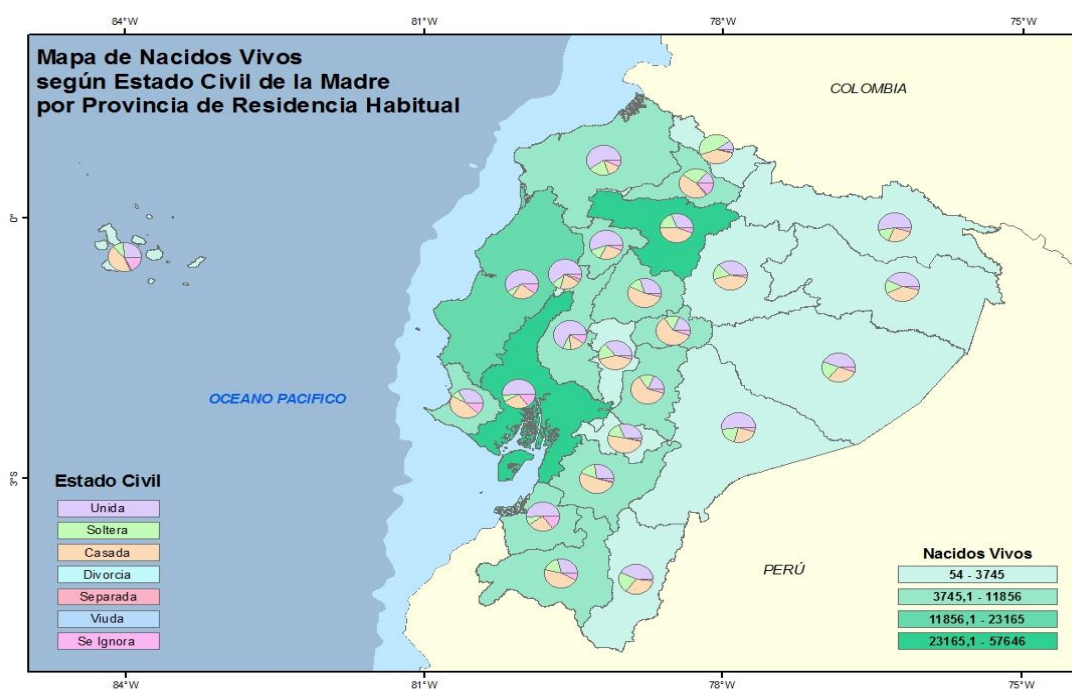
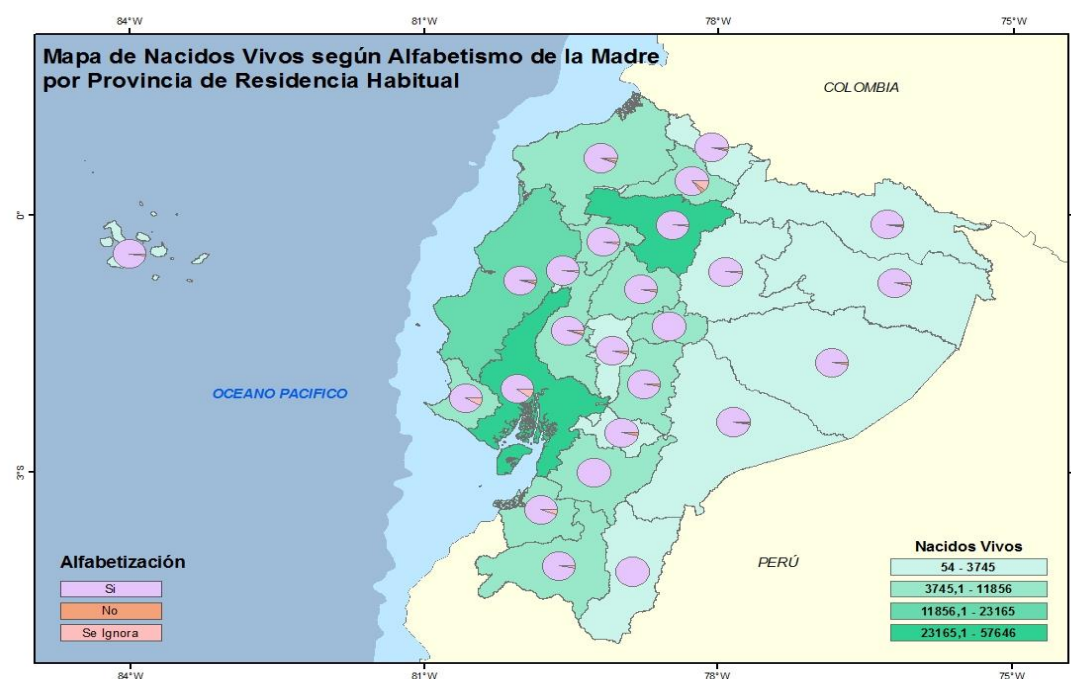
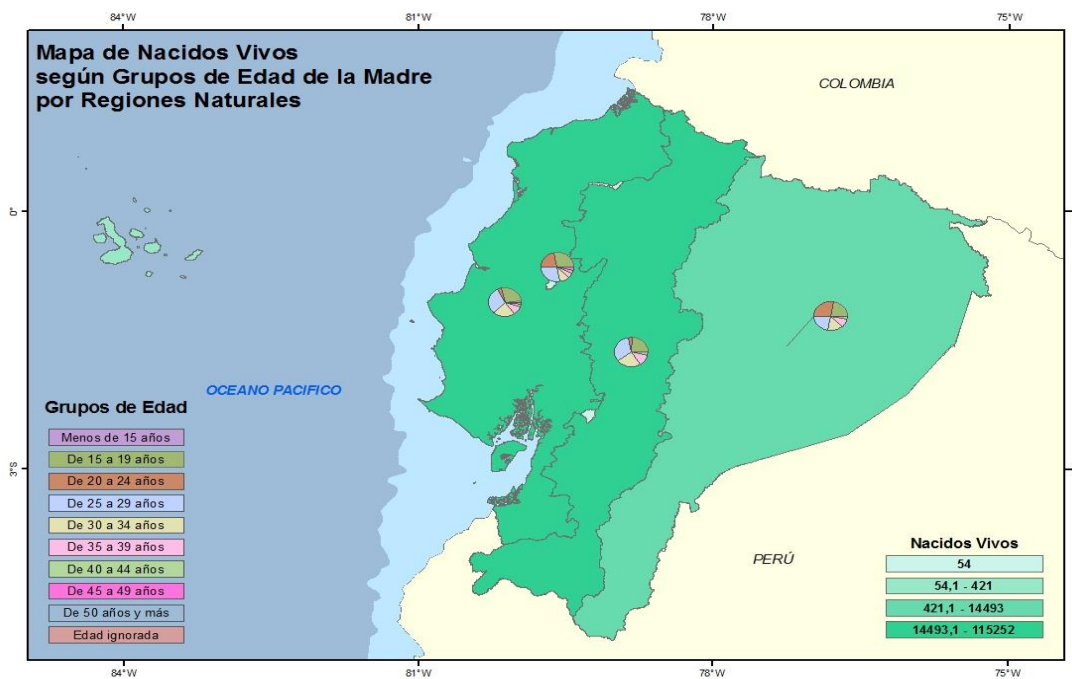


[www.inec.gob.ec](http://www.inec.gob.ec)  
[www.ecuadorencifras.com](http://www.ecuadorencifras.com)

# MAPAS TEMÁTICOS

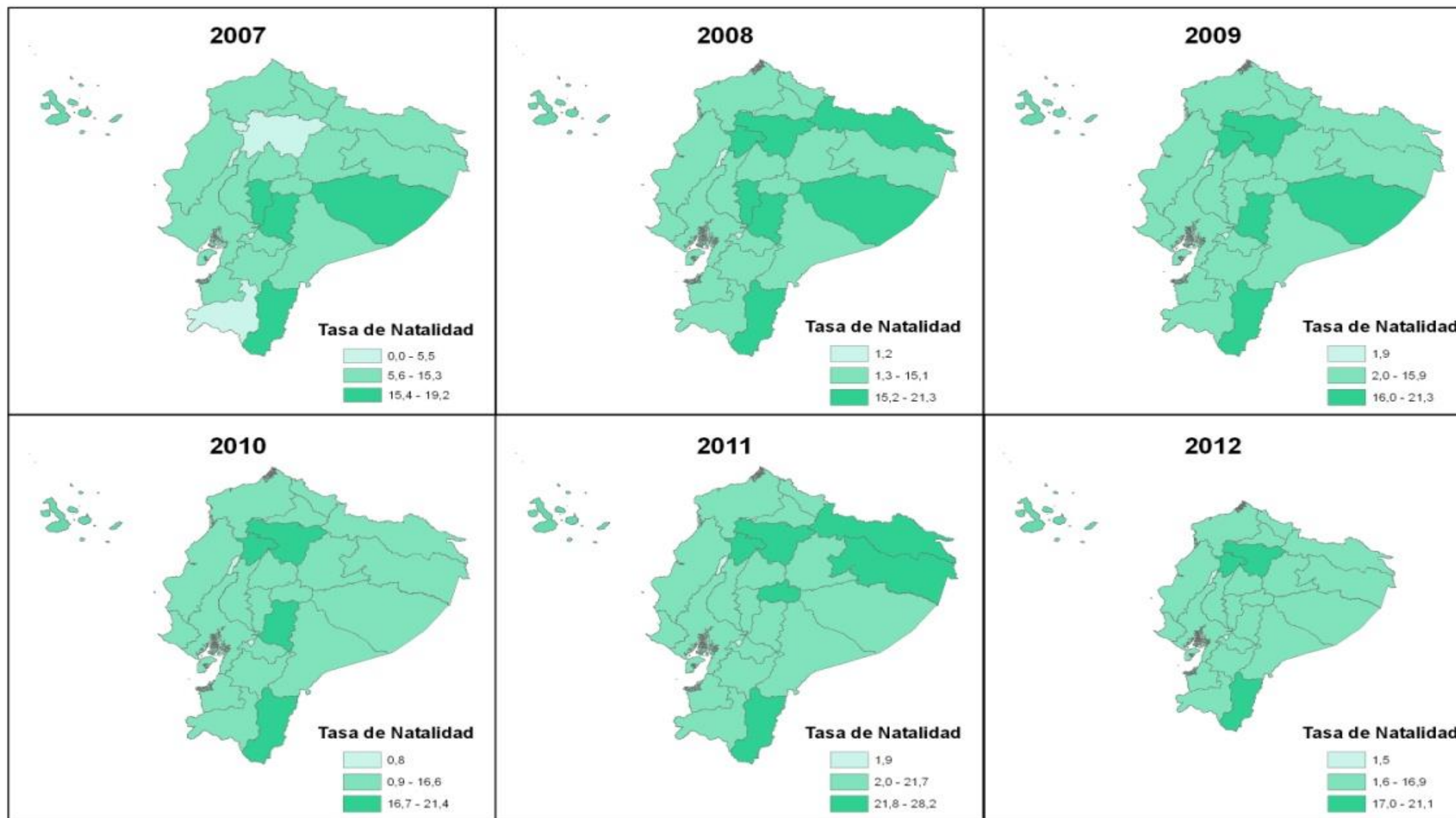




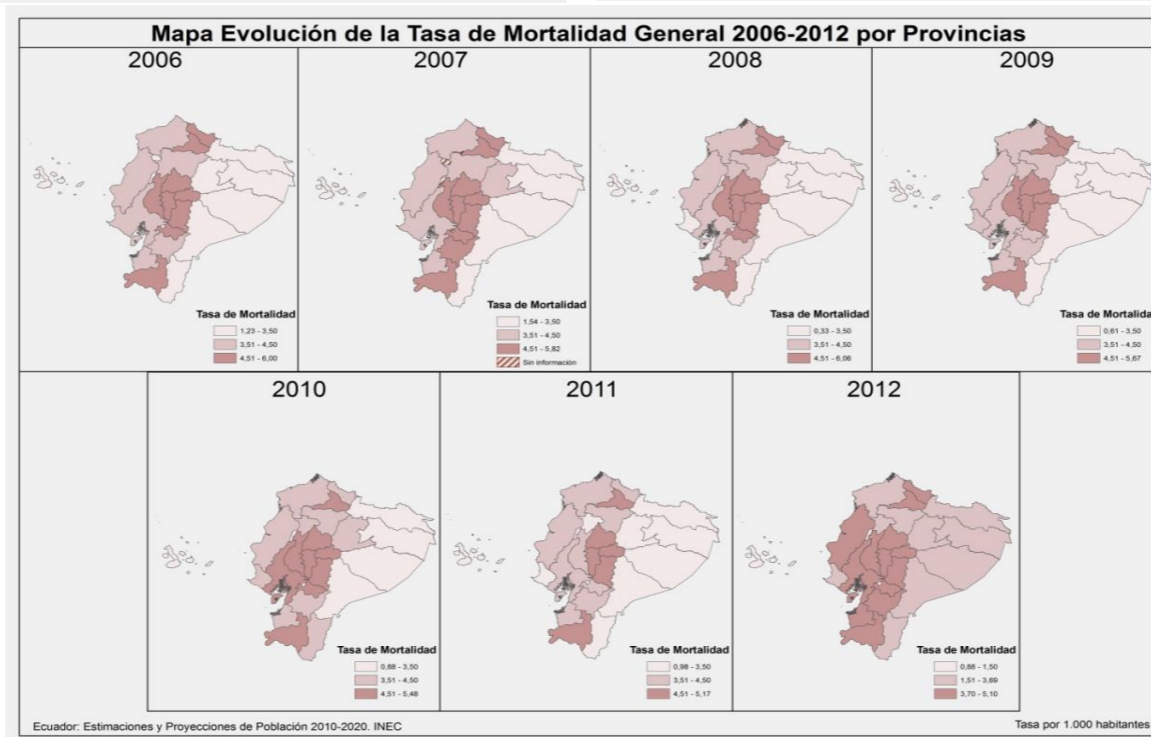
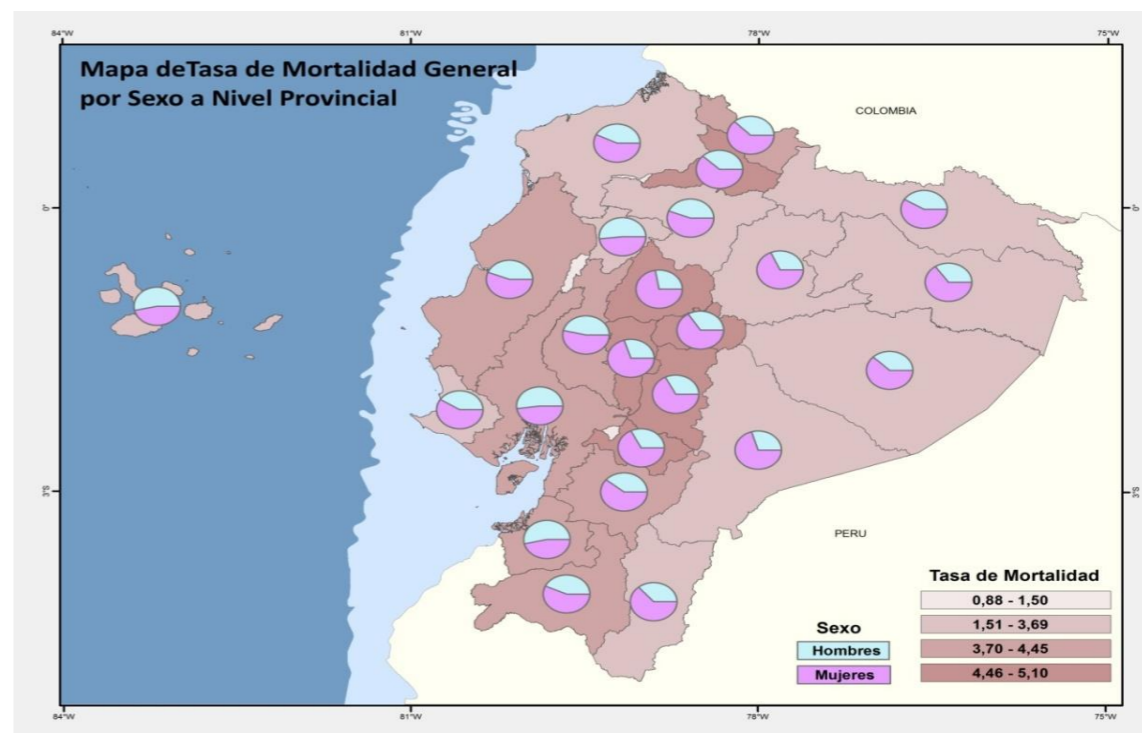
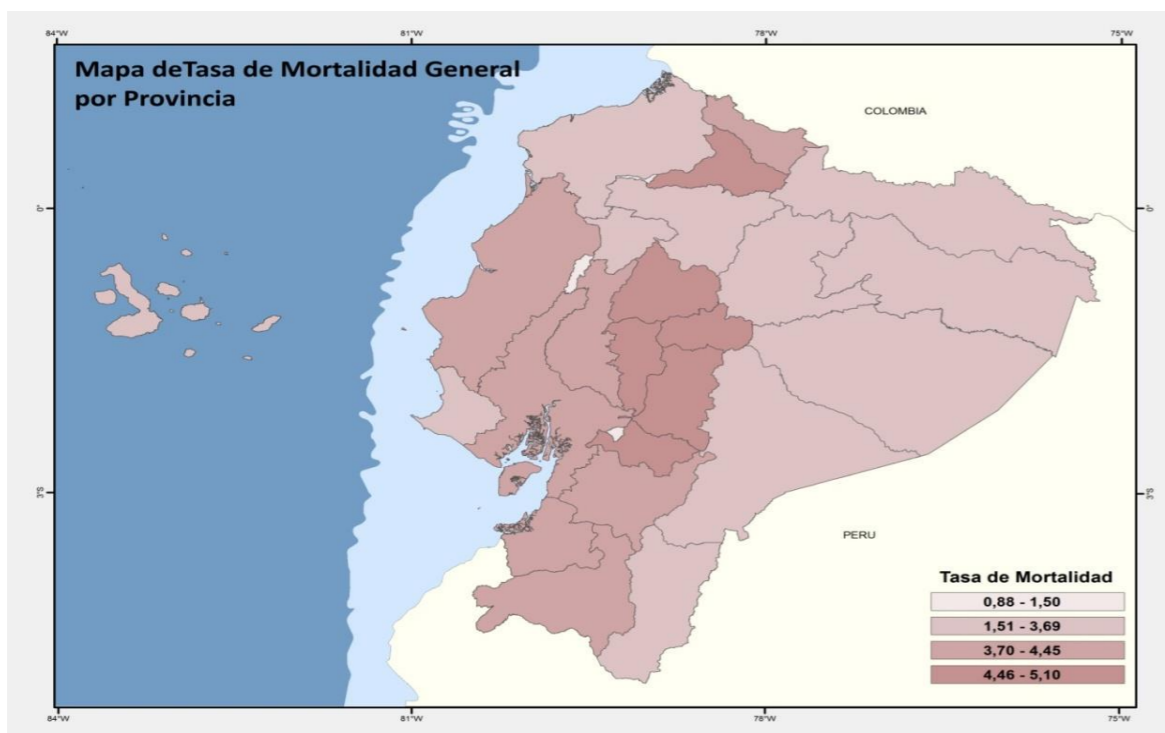




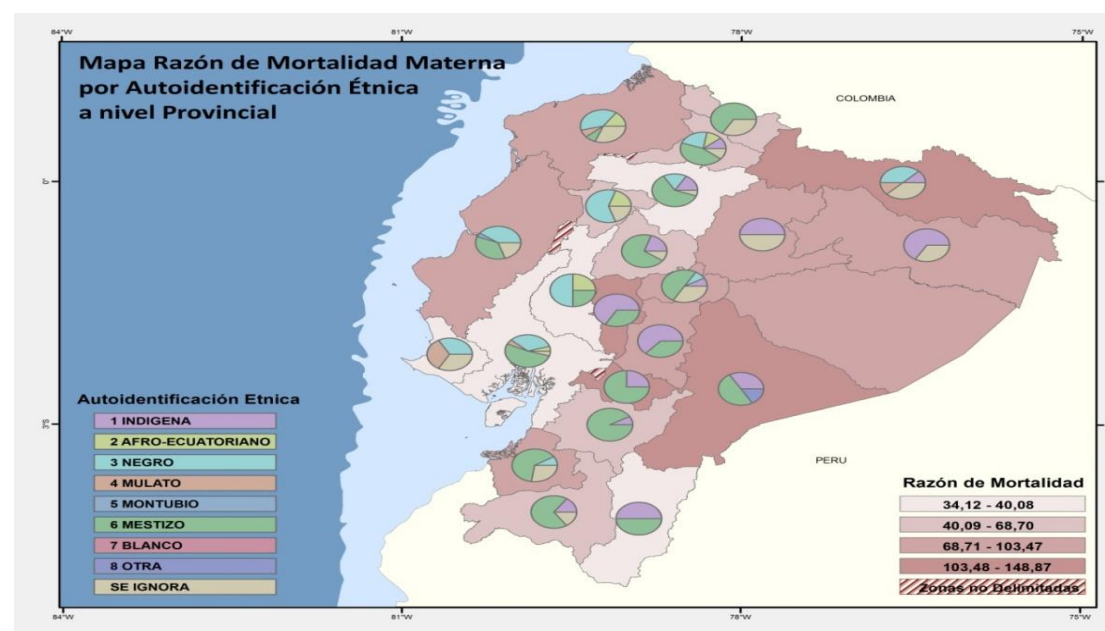
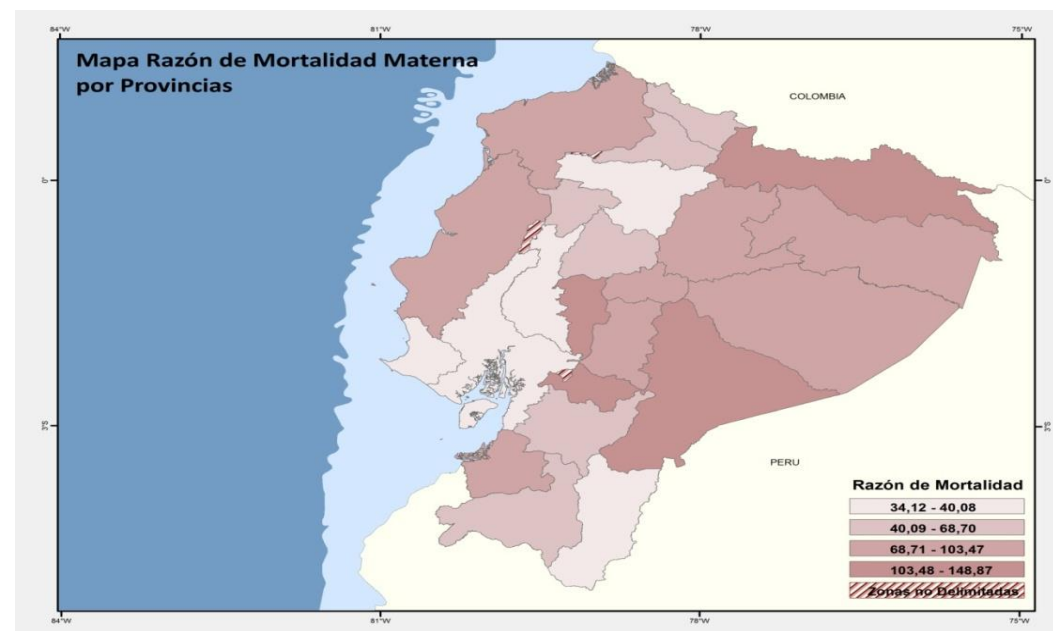
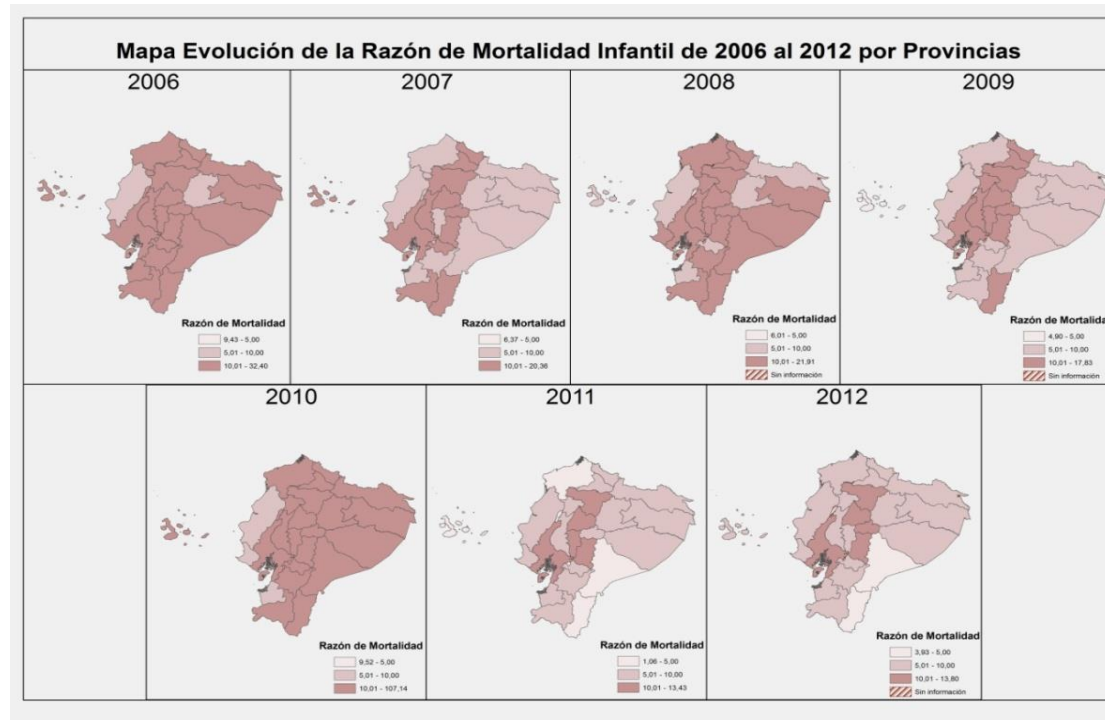
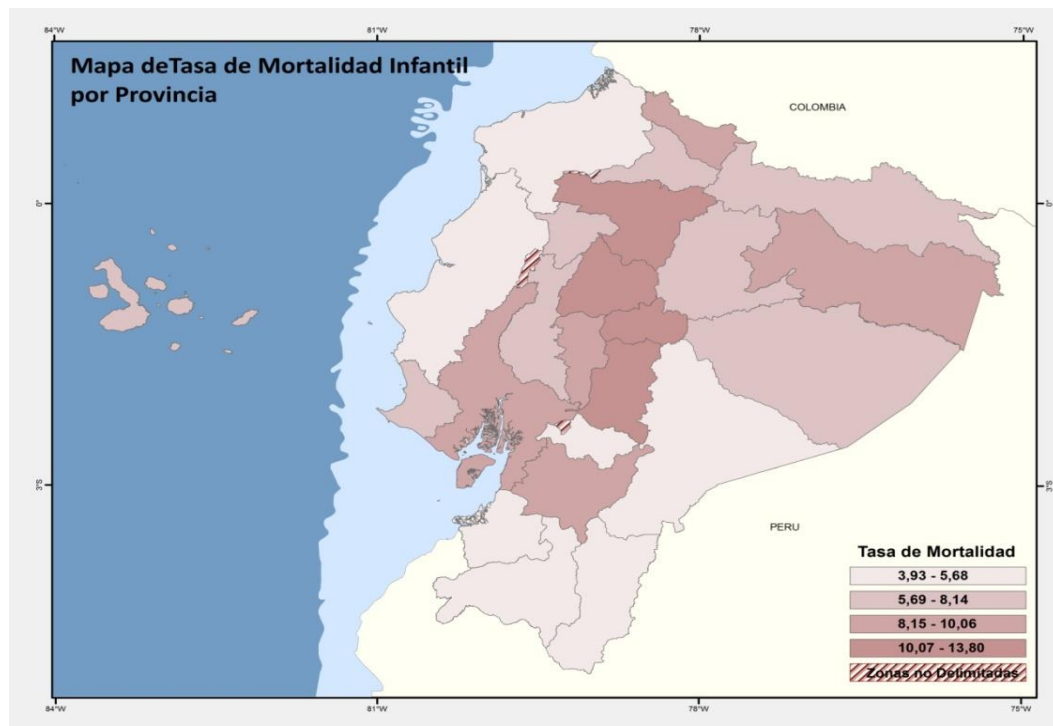
### Mapa de Evolución de la tasa de Natalidad 2007 - 2012 por provincias

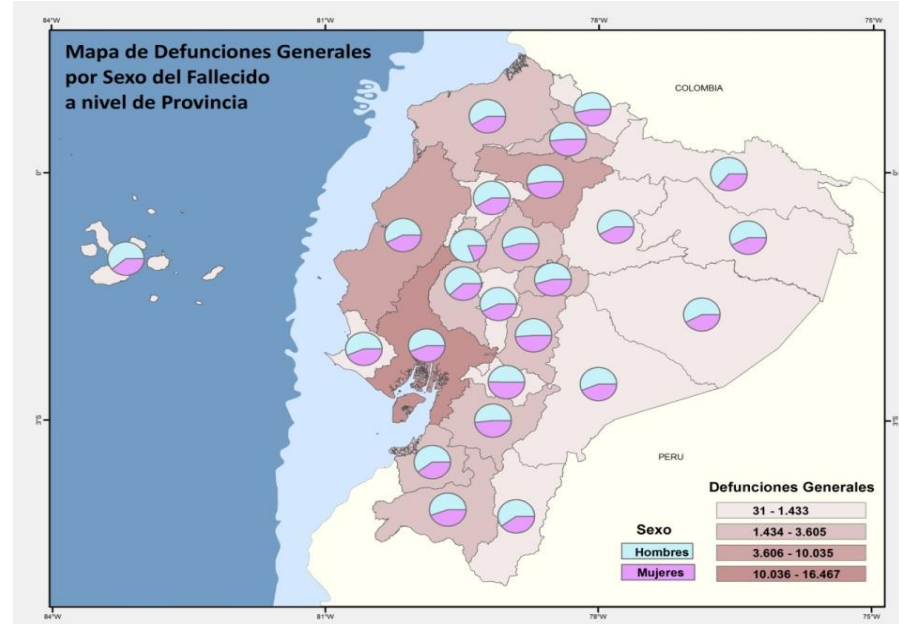
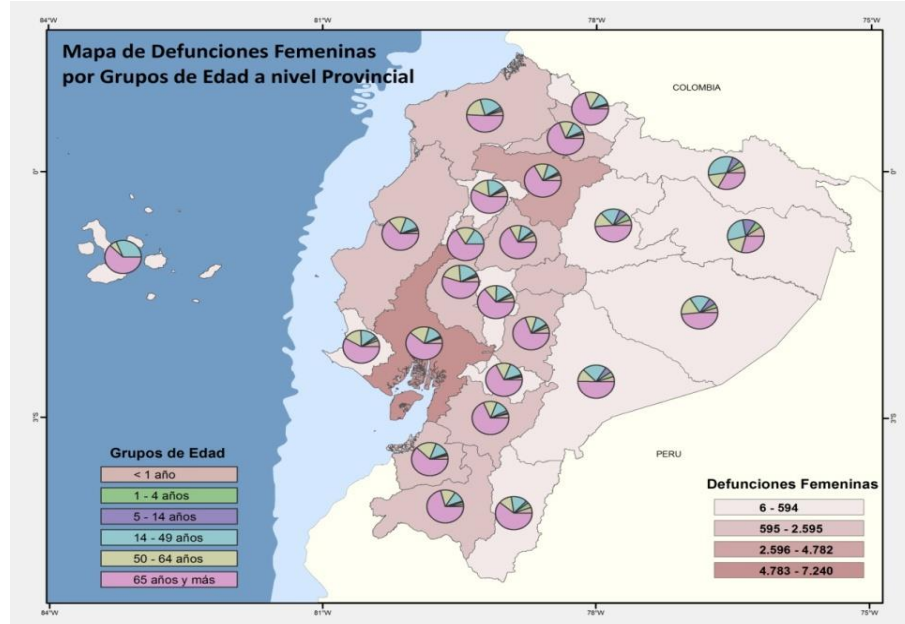
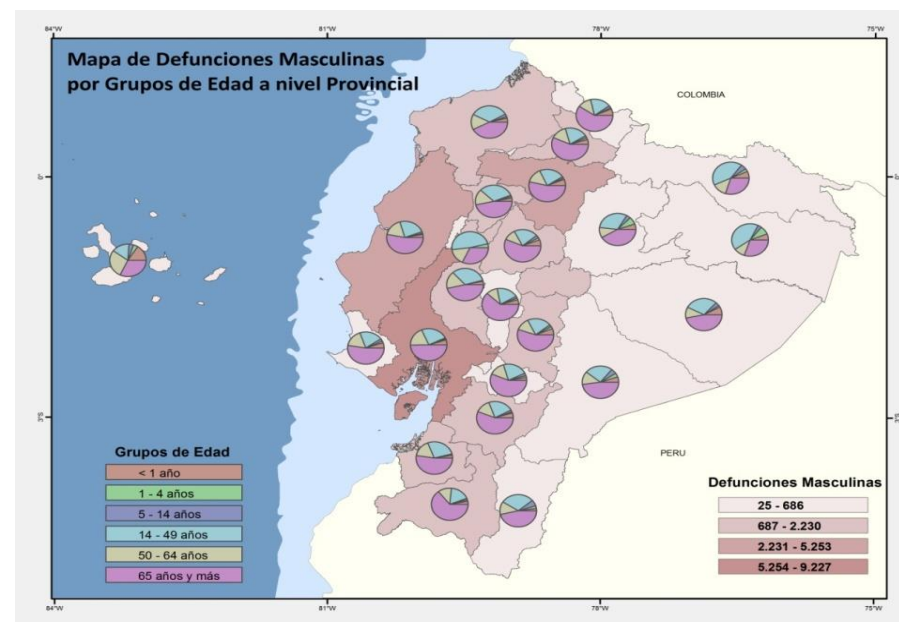
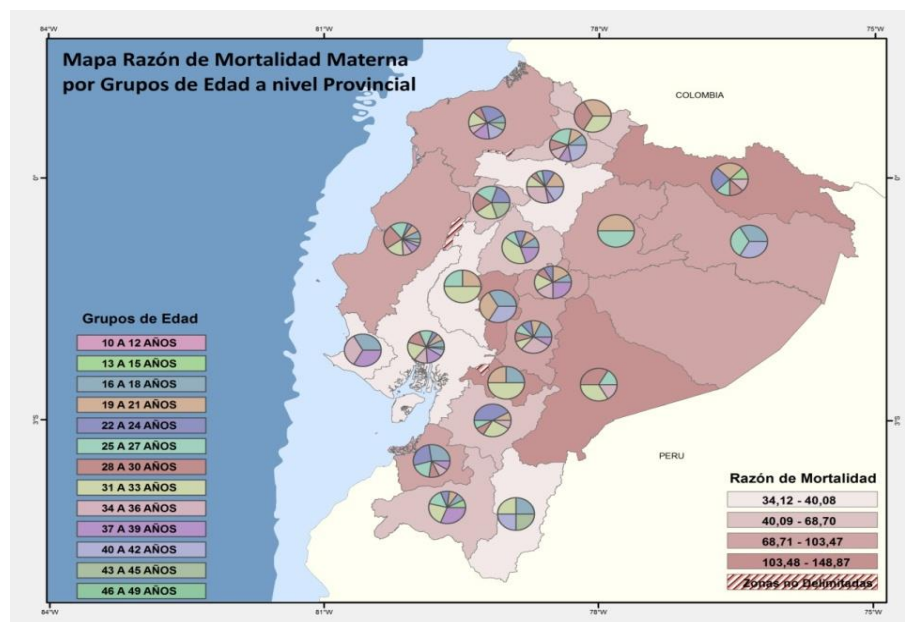


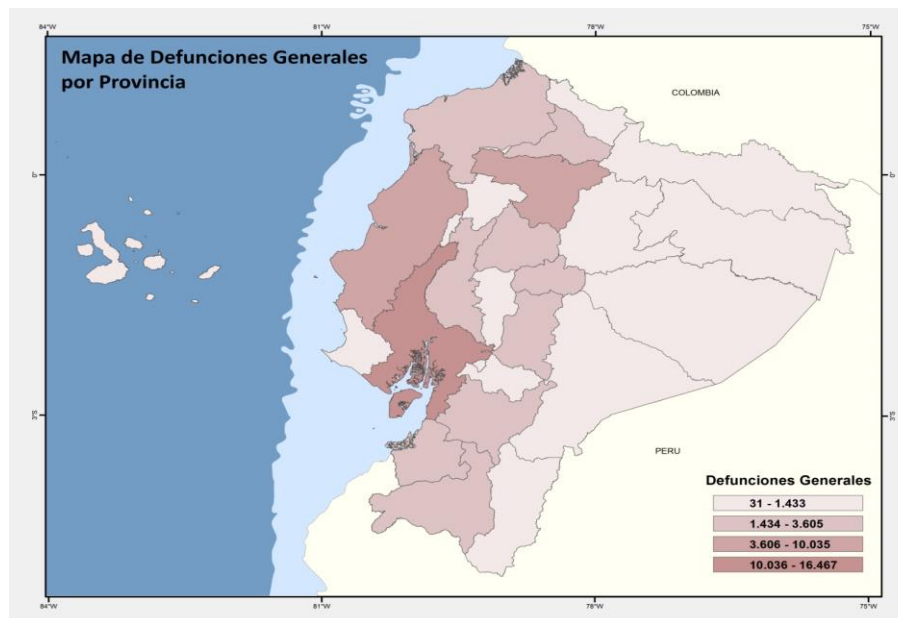
Ecuador: La población estimada del 2007 - 2012, es a partir del Censo 2010.  
Para efectos de comparación se utiliza la División Politico Administrativa 2012















[www.inec.gob.ec](http://www.inec.gob.ec)  
[www.ecuadorencifras.com](http://www.ecuadorencifras.com)

# INFORMES ESTADÍSTICOS





## INSTRUCCIONES PARA LLENAR EL INFORME ESTADÍSTICO DE NACIDO VIVO

El informe Estadístico de Nacido Vivo, constituye el requisito indispensable para la inscripción del nacimiento en las Oficinas de Registro Civil, por lo que se requiere que la información que se consigne sea completa y veraz.

**DEFINICIÓN DE NACIDO VIVO.-** Se entiende por NACIDO VIVO, a la expulsión o extracción completa del cuerpo de la madre, prescindiendo de la duración del embarazo de un producto de la concepción, que después de tal separación, respire o manifieste cualquier otro signo de vida, tal como el latido del corazón, pulsaciones del cordón umbilical o movimiento efectivo de músculos voluntarios, haya o no haya sido cortado el cordón umbilical y esté o no unida a la placenta; cada producto de tal alumbramiento se considerará nacido vivo.

Todos los niños nacidos vivos deben inscribirse y considerarse como tales, cualquiera que sea el período de gestación y esté vivo o muerto en el momento de ser inscrito; y si mueren en cualquier momento posterior al nacimiento debe inscribirse su nacimiento y su defunción.

### ¿QUIÉN DEBE LLENAR EL INFORME ESTADÍSTICO DE NACIDO VIVO?.-

Cuando el nacimiento haya ocurrido en un establecimiento de salud y con atención de médico, obstetrix/obstetra o enfermera, (ATENCIÓN PROFESIONAL), el Informe Estadístico de Nacido Vivo deben llenar dichos profesionales, desde el numeral 5 al 28, a excepción de los espacios sombreados (USO INEC). Los numerales 1 al 4 deben llenar los funcionarios de las Oficinas del Registro Civil en donde se inscriben los nacimientos.

Si el nacimiento ocurre sin atención "profesional" el Informe Estadístico debe llenar un funcionario de salud, en todos los espacios que corresponde. En los lugares donde no haya funcionario de salud el Informe Estadístico llenará el Jefe de Registro Civil en todo su contenido, dejando los espacios en blanco que es para USO INEC, y anotando en Observaciones cualquier indicación que permita aclarar algún dato.

Cuando el nacimiento ocurre en un establecimiento de salud y es atendido por Auxiliar de Enfermería, debe registrar además la información del numeral 28 e igual tratamiento se dará en el caso de que sea asistido por partera(o) calificada(o), partera(o) no calificada(o) u otro.

Este formulario debe ser llenado a máquina o con letra clara y legible de la siguiente manera:

- 1) Anotar el nombre de la Oficina de Registro Civil donde se inscribe.
- 2) Escribir el nombre de la provincia, cantón y parroquia urbana o rural donde está ubicada la Oficina del Registro Civil, en la cual se inscribe el nacimiento. En el caso de las oficinas cantonales, en el espacio de parroquia urbana puede anotarse "matriz".
- 3) En las casillas correspondientes, anote el año, mes y día en el que se efectúa la inscripción del nacimiento.
- 4) Anote el número de Acta de inscripción (que consta en el libro de Registros), empezando con el número (1) la primera inscripción realizada en el año de información, siguiendo la numeración en orden ascendente, sin repetir ni omitir ningún número, hasta el 31 de diciembre del mismo año. Esta numeración secuencial única comprenderá tanto a las inscripciones normales, como a las tardías, a excepción de Oficinas del Registro Civil que mantienen dos libros diferentes, en esos casos tendrán dos numeraciones secuenciales.

### (A) DATOS DEL NACIDO VIVO

- 5) **Apellidos y Nombres.-** Escriba los apellidos y nombres completos del nacido vivo al que corresponde la inscripción, como también el número de cédula de identidad, si es que ya dispone.
- 6) **Sexo.-** Marque con una "X" la casilla correspondiente al sexo del nacido vivo.
- 7) **Talla.-** Anote la Talla (altura) en centímetros que fue medido desde el talón a la coronilla del recién nacido. Rango válido (38 a 52 cm.)
- 8) **Peso.-** El peso debe ser medido y registrado máximo a la hora del nacimiento. (Rango válido 1100 a 3800 gramos).
- 9) **Semanas de Gestación.-** Es el período en semanas que va desde la última menstruación hasta el momento de la salida del producto de la concepción. Es válida la información que va desde 28 a 42 semanas.
- 10) **Tipo de Parto.-** Marque con una "X" el casillero que corresponde al tipo de parto si fue "normal" o por "cesárea".
- 11) **Fecha de Nacimiento.-** En las casillas correspondientes, anote el año, mes y día en el que ocurrió el nacimiento.
- 12) **Producto del Embarazo.-** Marque con una "X" la casilla respectiva. Si marcó las casillas (2), (3) o (4), y todos nacieron vivos, se debe elaborar Informes en forma individual. Si uno o más de los niños nacieron muertos, se debe llenar el Informe Estadístico de Defunción Fetal.
- 13) **Lugar donde ocurrió el nacimiento.-** Marque con una "X" la casilla correspondiente al establecimiento o lugar donde se produjo el nacimiento.  
En Establecimiento del Ministerio de Salud, se marcará cuando el nacimiento haya ocurrido en cualquier casa de salud perteneciente a dicho Ministerio.  
En Establecimiento del IESS (Instituto Ecuatoriano de Seguridad Social), se marcará el nacimiento ocurrido en sus hospitales o centros de atención.  
En Establecimiento de la Junta de Beneficencia, se marcará el nacimiento ocurrido en los establecimientos que regentan.  
En Otro Establecimiento Público, se marcará el nacimiento ocurrido en hospitales de: Municipios, Consejos Provinciales, Fuerzas Armadas, Policía, etc.  
En Hospital, Clínica o Consultorio Privado, se marcará cuando el nacimiento haya ocurrido en cualquier establecimiento del sector privado.  
Casa, se marcará cuando el nacimiento haya ocurrido en un domicilio particular; y, en  
Otro, se marcará cuando el nacimiento haya ocurrido en un lugar que no sea ninguno de los anteriormente mencionados.  
**13.1) Nombre del lugar.-** Anote el nombre del establecimiento de salud en donde ocurrió el nacimiento y el código del establecimiento de salud que tiene asignado por parte del Ministerio de Salud Pública y/o Ministerio Coordinador de Desarrollo Social. Deje en blanco en caso de que el nacimiento haya ocurrido en "Casa" u "Otro".  
**13.2) Provincia 13.3) Cantón 13.4) Ciudad 13.5) Parroquia Urbana ó 13.6) Parroquia Rural.** Se debe anotar claramente lo que corresponda.
- 14) **Asistido por.-** Según el caso marque con una "X" una de las casillas que corresponda a las alternativas de respuesta. En el numeral (6), puede registrarse para casos que fue asistido por un líder comunitario, si ha recibido algún curso de salud. Se marcará en Otro (7), cuando el parto haya sido asistido por alguna persona diferente a las categorías que se detallan.
- 15) **Área.-** No llene estos casilleros, son de uso exclusivo del INEC.

### (B) DATOS DE LA MADRE

- 16) **Nombres y apellidos.-** Escriba los nombres y apellidos de la madre del nacido vivo, como también el número de cédula de identidad o pasaporte.
- 17) **Edad de la madre.-** Anote la edad de la madre en años cumplidos a la fecha del parto.
- 18) **Nacionalidad.-** Según sea el caso marque la Nacionalidad de la madre. Si marcó la casilla "2", debe anotar el nombre del país.
- 19) **¿Cuántos controles prenatales recibió en este embarazo?.-** Anote la respuesta que indique el informante.
- 20) **¿Cuántos hijos vivos tiene actualmente?.-** Anote el número de hijos actualmente vivos que tiene la madre, incluyendo al recién nacido que inscribe. Si es el primer hijo nacido vivo el que se inscribe, Anote 01.
- 21) **¿Cuántos hijos que nacieron vivos han muerto?.-** Anote en las casillas correspondientes, el número de hijos que han nacido vivos, pero que han fallecido hasta la fecha del parto. Cuando la respuesta sea Ninguno anote "00".
- 22) **¿Cuántos hijos nacieron muertos?.-** Anote el número de hijos que han nacido muertos. Cuando la respuesta sea ninguno, anote "00".
- 23) **Autoidentificación Étnica de la Madre.-** Marque con una "X" una de las casillas predeterminadas que corresponda a la auto identificación étnica de la madre del nacido vivo. Si la persona que informa no puede identificar con ninguna de las siete mencionadas, marque en Otra (8).
- 24) **Estado civil y/o conyugal.-** Marque con una "X" el estado civil o conyugal de la madre del recién nacido, si se ignora marque la casilla (9).
- 25) **ALFABETISMO E INSTRUCCIÓN.-**
  - 25.1) **¿Sabe leer y escribir?.-** Marque con una "X" la casilla que corresponda a la respuesta.
  - 25.2) **Nivel de instrucción alcanzado.-** Marque con una "X" una de las casillas del nivel de instrucción alcanzado por la madre del recién nacido, si se desconoce marque la casilla "Se ignora" (9).
- 26) **Residencia habitual de la madre.-** Escriba con claridad el nombre de la provincia, cantón, ciudad, parroquia urbana o rural, donde reside habitualmente la madre del nacido vivo.
- 27) **Área.-** No llene estos casilleros, son de uso exclusivo del INEC.

### (C) INFORMACIÓN GENERAL

- 28) **Datos de la persona que atendió el parto.-** Registre los Nombres y Apellidos, Número de teléfono, Número de Registro Profesional y Firma de la persona que atendió el parto del nacido vivo.

**OBSERVACIONES:** Este espacio está destinado, para que se pueda anotar cualquier comentario que sirva para clarificar algún dato o circunstancia sobre el nacimiento ocurrido. No coloque el sello del establecimiento de Salud o de la oficina de Estadística en los lugares donde se anota la información.

Antes de llenar este formulario,  
favor revise las instrucciones  
al reverso.



# INFORME ESTADÍSTICO DE DEFUNCIÓN

La información de este recuadro deberá ser llenado por funcionarios de las Oficinas del Registro Civil, en el momento de la Inscripción.

1) OFICINA DE REGISTRO CIVIL DE: .....

USO INEC				Oficina N°	

2) PROVINCIA: .....

CANTÓN: .....

PARROQUIA URBANA: .....

PARROQUIA RURAL: .....

3) FECHA DE INSCRIPCIÓN:

AÑO			MES		DÍA				

4) ACTA DE INSCRIPCIÓN:

--	--	--	--	--	--

(Debe ser el mismo que conste en el libro de Inscripciones)

## (A) DATOS DEL FALLECIDO O FALLECIDA

5)

--	--	--	--	--	--	--	--	--	--	--	--

NÚMERO DE CÉDULA IDENTIDAD o PASAPORTE

APELLIDOS

NOMBRES

NOTA: ESTE DOCUMENTO Y SU TRAMITACIÓN SON GRATUITOS

6) SEXO	7) FECHA DE NACIMIENTO	9) EDAD AL FALLECER	10) RESIDENCIA HABITUAL DEL FALLECIDO (A)																																												
Hombre <input type="checkbox"/> 1	<table border="1"> <tr><td> </td><td> </td><td> </td><td> </td></tr> <tr><td colspan="4">Año</td></tr> <tr><td> </td><td> </td><td colspan="2"> </td></tr> <tr><td colspan="2">Mes</td><td colspan="2"> </td></tr> <tr><td> </td><td> </td><td colspan="2"> </td></tr> <tr><td colspan="2">Día</td><td colspan="2"> </td></tr> </table>					Año								Mes								Día				EN HORAS (Si es menor de 1 día) <input type="text"/> <input type="text"/> 1 EN DÍAS (Si es menor de 1 mes) <input type="text"/> <input type="text"/> 2 EN MESES (Si es menor de 1 año) <input type="text"/> <input type="text"/> 3 AÑOS CUMPLIDOS <input type="text"/> <input type="text"/> <input type="text"/> 4 SE IGNORA <input type="checkbox"/> 9	Provincia _____ Cantón _____ Ciudad _____ Parroquia Urbana _____ Parroquia Rural _____																				
Año																																															
Mes																																															
Día																																															
Mujer <input type="checkbox"/> 2	<table border="1"> <tr><td> </td><td> </td><td> </td><td> </td></tr> <tr><td colspan="4">Año</td></tr> <tr><td> </td><td> </td><td colspan="2"> </td></tr> <tr><td colspan="2">Mes</td><td colspan="2"> </td></tr> <tr><td> </td><td> </td><td colspan="2"> </td></tr> <tr><td colspan="2">Día</td><td colspan="2"> </td></tr> </table>					Año								Mes								Día				<table border="1"> <tr> <td colspan="4">USO INEC</td> </tr> <tr> <td> </td><td> </td><td> </td><td> </td> </tr> <tr> <td>Urbana</td><td><input type="checkbox"/></td><td>1</td><td> </td> </tr> <tr> <td>Rural</td><td><input type="checkbox"/></td><td>2</td><td> </td> </tr> <tr> <td>Periférica</td><td><input type="checkbox"/></td><td>3</td><td> </td> </tr> </table>	USO INEC								Urbana	<input type="checkbox"/>	1		Rural	<input type="checkbox"/>	2		Periférica	<input type="checkbox"/>	3		<b>11) ÁREA:</b>
Año																																															
Mes																																															
Día																																															
USO INEC																																															
Urbana	<input type="checkbox"/>	1																																													
Rural	<input type="checkbox"/>	2																																													
Periférica	<input type="checkbox"/>	3																																													

12) ESTADO CIVIL y/o CONYUGAL	13) ALFABETISMO E INSTRUCCIÓN	14) AUTOIDENTIFICACIÓN ÉTNICA
(Para personas fallecidas de 12 años y más). Unido (a) <input type="checkbox"/> 1 Soltero (a) <input type="checkbox"/> 2 Casado (a) <input type="checkbox"/> 3 Divorciado (a) <input type="checkbox"/> 4 Separado (a) <input type="checkbox"/> 5 Viudo (a) <input type="checkbox"/> 6 Se ignora <input type="checkbox"/> 9	(Para personas fallecidas de 5 años y más) <b>13.1) ¿SABÍA LEER Y ESCRIBIR?</b> SI <input type="checkbox"/> 1 NO <input type="checkbox"/> 2 ↓ <b>13.2) NIVEL DE INSTRUCCIÓN ALCANZADO</b> Ninguno <input type="checkbox"/> 0 Centro de Alfabetización <input type="checkbox"/> 1 Primaria <input type="checkbox"/> 2 Secundaria <input type="checkbox"/> 3 Educación Básica <input type="checkbox"/> 4 Educación Media <input type="checkbox"/> 5 Ciclo Post-Bachillerato <input type="checkbox"/> 6 Superior <input type="checkbox"/> 7 Postgrado <input type="checkbox"/> 8 Se ignora <input type="checkbox"/> 9	<b>DE ACUERDO CON LA CULTURA Y COSTUMBRES, CÓMO SE AUTOIDENTIFICABA EL FALLECIDO (A) ?</b> Indígena <input type="checkbox"/> 1 Afro – Ecuatoriano (a) <input type="checkbox"/> 2 Negro (a) <input type="checkbox"/> 3 Mulato (a) <input type="checkbox"/> 4 Montubio (a) <input type="checkbox"/> 5 Mestizo (a) <input type="checkbox"/> 6 Blanco (a) <input type="checkbox"/> 7 Otra <input type="checkbox"/> 8

15) LUGAR DE OCURRENCIA DEL FALLECIMIENTO																					
<input type="checkbox"/> 1 Establecimiento del Ministerio de Salud <input type="checkbox"/> 2 Establecimiento del IESS <input type="checkbox"/> 3 Establecimiento de la Junta de Beneficencia <input type="checkbox"/> 4 Otro Establecimiento Público (Municipios, Consejos Provinciales, FF. AA., Policía, SOLCA, etc.) <input type="checkbox"/> 5 Hospital, Clínica o Consultorio privado. <input type="checkbox"/> 6 Casa <input type="checkbox"/> 7 Otro	<b>15.1) IDENTIFICACIÓN DEL LUGAR DONDE OCURRIÓ EL FALLECIMIENTO:</b> <table border="1"> <tr> <td> </td><td> </td><td> </td><td> </td><td> </td><td> </td><td> </td><td> </td><td> </td><td> </td> </tr> </table> Código del Establecimiento de Salud 15.1.1) Nombre del Lugar (Establecimiento, Casa, Otros) _____ 15.1.2) Provincia _____ 15.1.3) Cantón _____ 15.1.4) Ciudad _____ 15.1.5) Parroquia Urbana _____ ó _____ 15.1.6) Parroquia Rural _____ 15.1.7) Dirección _____ 15.1.8) Teléfono _____																				
<table border="1"> <tr> <td colspan="4">USO INEC</td> </tr> <tr> <td> </td><td> </td><td> </td><td> </td> </tr> <tr> <td>Urbana</td><td><input type="checkbox"/></td><td>1</td><td> </td> </tr> <tr> <td>Rural</td><td><input type="checkbox"/></td><td>2</td><td> </td> </tr> <tr> <td>Periférica</td><td><input type="checkbox"/></td><td>3</td><td> </td> </tr> </table> <b>16) ÁREA:</b>		USO INEC								Urbana	<input type="checkbox"/>	1		Rural	<input type="checkbox"/>	2		Periférica	<input type="checkbox"/>	3	
USO INEC																					
Urbana	<input type="checkbox"/>	1																			
Rural	<input type="checkbox"/>	2																			
Periférica	<input type="checkbox"/>	3																			

## INSTRUCCIONES PARA LLENAR EL INFORME ESTADÍSTICO DE DEFUNCIÓN

El Informe Estadístico de Defunción es el requisito indispensable para la inscripción de una muerte en las Oficinas del Registro Civil.

### ¿QUIÉN DEBE LLENAR EL INFORME ESTADÍSTICO DE DEFUNCIÓN?

Cuando la defunción es certificada por médico (tratante o no tratante), dicho profesional, está obligado a llenar el Informe Estadístico de Defunción desde el numeral 5 al 22.1, a excepción de las áreas sombreadas que es "USO INEC" y corresponden a los numerales 11, 16 y 17 y tampoco el numeral 21 "Causa probable de muerte", que será llenado cuando ocurre una muerte sin certificación médica.

Considere que el numeral 19 está destinado para casos de muerte accidental y/o violenta, que generalmente lo debe llenar un médico legista. Los numerales 1 al 4, 23 y 24 llenará el funcionario o Jefe de las oficinas del Registro Civil en el momento que se efectúa la inscripción legal.

Si la defunción no es certificada por médico, el Informe Estadístico de Defunción, deberá llenar un funcionario de salud, desde el numeral 5 al 22, a excepción del 11 y 16 (USO INEC), y por obvias razones deberá dejar en blanco los espacios destinados para la certificación médica de la defunción (numerales 17 y 19) y el 22.1 que es la identificación del profesional médico que certifica. Igualmente, en estos casos, los numerales 1 al 4, 23 y 24 llenará el funcionario o Jefe de las oficinas del Registro Civil en el momento que se efectúa la inscripción legal.

En lugares donde no hay funcionarios de salud, el Informe Estadístico de Defunción deberá llenar el Jefe de las Oficinas del Registro Civil o el responsable de los registros de defunciones de esa oficina, dejando en blanco los espacios destinados a USO INEC, como también los numerales 17 al 20, y 22,1. Es necesario que se complete el llenado del formulario, consignando información en el numeral 21 (causa probable de la muerte), basado en la declaración de 2 testigos, quienes deben registrar su nombre y apellido, como también la firma correspondiente.

El llenado del formulario debe ser con marcas bien definidas, letra clara, sin borrones ni enmiendas y de acuerdo a las siguientes instrucciones:

- 1) Anotar el nombre de la Oficina de Registro Civil donde se inscribe, que puede ser el nombre de la cabecera cantonal o parroquial, si es que existiere una sola en la jurisdicción.
- 2) Escribir el nombre de la provincia, cantón y parroquia urbana o rural donde está ubicada la Oficina del Registro Civil, en la cual se inscribe la defunción. En el caso de las oficinas cantonales, en el espacio de parroquia urbana podría anotarse "matriz".
- 3) En las casillas correspondientes, anotar el año, mes y día en el que se efectuó la inscripción del fallecimiento de la persona.
- 4) Anotar el número de Acta de inscripción (que consta en el libro de Registros de Defunciones correspondiente), empezando con el número (00001) la primera inscripción realizada en el año de información, siguiendo la numeración en orden ascendente, sin repetir ni omitir ningún número, hasta el 31 de diciembre del mismo año. Este número deberá corresponder directamente al que consta en el libro de Registros

### (A) DATOS DEL FALLECIDO O FALLECIDA

- 5) **Apellidos y nombres.**- Escriba los apellidos y nombres completos de la persona fallecida y el número de Cédula de Identidad.
- 6) **Sexo.**- Marque con una "X" la casilla correspondiente al sexo de la persona fallecida.
- 7) **Fecha de nacimiento.**- En las casillas correspondientes anote el año, mes y día en que nació la persona fallecida.
- 8) **Fecha de fallecimiento.**- En las casillas correspondientes anote el año, mes y día en el que ocurrió el fallecimiento.
- 9) **Edad al fallecer.**- En las casillas respectivas, anote la edad cumplida del fallecido(a) al momento de morir. Si no ha llegado a cumplir un día de vida, anote la edad "En horas"; si no ha llegado a vivir un mes, anote la edad "En días"; si el fallecido es menor de un año (1 a 11 meses) anote la edad "En meses"; si es mayor de un año, anote la edad en "Años cumplidos". Si no es posible conocer la edad marque la casilla 9 (Se ignora).
- 10) **Residencia habitual del fallecido(a).**- Escriba con claridad el nombre de la provincia, cantón, ciudad, parroquia urbana y/o rural, según el caso, donde vivía habitualmente la persona fallecida. Para el caso de fallecidos(as) menores de 1 año, anote la residencia de la madre.
- 11) **Área.**- No llene estos casilleros, son para uso del INEC.
- 12) **Estado civil y/o conyugal.**- Utilice estas casillas únicamente para las personas que, al fallecer tenían 12 años y más de edad. Marque con una "X" la casilla correspondiente al estado civil o conyugal de la persona fallecida, si se ignora marque la casilla (9).
- 13) **ALFABETISMO E INSTRUCCIÓN.**- Para personas que al fallecer tenían 5 años y más de edad.
  - 13.1) Sabía leer y escribir?.- Marque con una "X" lo que corresponda.
  - 13.2) Nivel de Instrucción alcanzado.- Marque con una "X" la casilla del último nivel de instrucción alcanzado, que tuvo la persona fallecida.
- 14) **AUTOIDENTIFICACIÓN ÉTNICA.- De acuerdo con la cultura y costumbres, cómo se autoidentificaba el fallecido(a).**- Marque con una "X" la respuesta que corresponda a como se autoidentificaba la persona fallecida. La casilla "Otra" (8), se marcará cuando se traten de personas fallecidas, que no se ajusten a cualquiera de las 7 categorías mencionadas.
- 15) **Lugar de ocurrencia del fallecimiento.**- Marque con una "X" a donde corresponda el establecimiento o lugar donde ocurrió la muerte: En establecimiento del Ministerio de Salud, se marcará cuando el fallecimiento haya ocurrido en cualquier casa de salud, perteneciente a dicho Ministerio. En establecimiento del IESS (INSTITUTO ECUATORIANO DE SEGURIDAD SOCIAL), se marcará el fallecimiento ocurrido en uno de sus establecimientos. En establecimiento de la Junta de Beneficencia, se marcará el fallecimiento ocurrido en uno de sus establecimientos. En otro establecimiento Público, se marcará el fallecimiento ocurrido en establecimientos de Municipios, Consejos Provinciales, de las Fuerzas Armadas, Policía, SOLCA, etc. En Hospital, Clínica o Consultorio Privado, se marcará el fallecimiento que haya ocurrido en cualquier establecimiento del sector privado. En Casa, se marcará cuando el fallecimiento haya ocurrido en un domicilio particular; y, En Otro, se marcará cuando el fallecimiento haya ocurrido en un lugar que no sea ninguno de los anteriormente mencionados.
  - 15.1) **Identificación del lugar donde ocurrió el fallecimiento.**- Escriba con claridad el nombre del lugar o establecimiento donde ocurrió el fallecimiento; el **Código del establecimiento de Salud** corresponde al que tiene asignado por parte del Ministerio de Salud Pública y/o Ministerio Coordinador de Desarrollo Social. En el resto de espacios anote el nombre de provincia, cantón, ciudad, parroquia urbana o rural, dirección y teléfono. Deje en blanco el "nombre del lugar" (numeral 15.1.1), en el caso de que la defunción no ocurrió en un establecimiento de salud, pero si se debe llenar la ubicación geográfica de lugar de fallecimiento.
- 16) **Área.**- No llene estos casilleros, son de uso exclusivo para el INEC.

## (B) CERTIFICADO MÉDICO DE DEFUNCIÓN

### 17) CAUSAS DE LA DEFUNCIÓN CERTIFICADAS POR MÉDICO: *Anote sólo una causa por línea.*

#### Parte I

Enfermedad o estado fisiopatológico que produjo la muerte directamente.

a) ..... debida a (o como consecuencia de) .....

#### CAUSAS ANTECEDENTES:

Estados morbosos, si existiera alguno, que produjeron la causa arriba consignada, mencionándose en último lugar la causa básica.

b) ..... debida a (o como consecuencia de) .....

c) ..... debida a (o como consecuencia de) .....

d) .....

#### Parte II

Otros estados patológicos significativos que contribuyeron a la muerte, pero no relacionados con la enfermedad o estado morbo que la produjo.

Tiempo aproximado entre el comienzo de cada causa y la muerte.  
(en minutos, horas, días, semanas, meses o años)

Código CIE - 10

Uso	INEC
Código Causa	Básica CIE-10

### 18) MORTALIDAD MATERNA

#### Para defunciones de mujeres en edad fértil entre 10 a 49 años de edad

#### Marque si la muerte ocurrió en el:

Embarazo  1

Parto  2

Puerperio (hasta 42 días antes del fallecimiento)  3

Entre 42 días y 11 meses después del parto o aborto  4

### 19) MUERTES ACCIDENTALES Y/O VIOLENTAS

(Esta información es valiosa para facilitar la determinación del código CIE-10 específico).

#### 19.1) Si la muerte fue accidental o violenta.

##### Señale el tipo:

(solo marcar una opción)

Accidente  1

Homicidio  2

Suicidio  3

Se ignora  9

#### 19.2) Lugar donde ocurrió el hecho violento o accidental:

Vivienda  0

Instituciones de residencia (cuartel, casa hogar, prisión, etc.)  1

Escuela, centro educativo, u Oficina Pública.  2

Áreas deportivas  3

Calle o carretera (vía pública)  4

Área Comercial o de Servicios  5

Áreas Industriales (taller, fábrica u obra)  6

Áreas Agrícolas (hacienda, rancho, granja, terreno de sembrío)  7

Otro lugar  8

Se ignora  9

**Descripción:** Describa brevemente la situación, circunstancia o motivos en que se produjo el hecho accidental y/o violento.

### 20) SE REALIZÓ NECROPSIA / AUTOPSIA ?

SI  1

NO  2

## (C) PARA MUERTES SIN CERTIFICACIÓN MÉDICA

### 21) CAUSA PROBABLE DE LA MUERTE:

Síntomas: .....

Informantes o testigos



..... Nombres y Apellidos ..... Firma ..... Dirección .....

..... Nombres y Apellidos ..... Firma ..... Dirección .....

## (D) DATOS DE LA INSCRIPCIÓN DE LA DEFUNCIÓN

### 22) CERTIFICADO POR:

Médico(a) Tratante  1

Médico(a) no Tratante  2

No Médico(a) (Autoridad Civil o de Policía y Otros)  3

### 22.1) IDENTIFICACIÓN DE QUIEN CERTIFICA LA DEFUNCIÓN:

..... Nombres y Apellidos .....

..... Dirección de consultorio o domicilio ..... Teléfono .....

..... Núm. Registro Sanitario ..... Firma .....

### 23) Nombres y Apellidos de quien solicita la inscripción:

.....  
Edad ..... años cumplidos

### 24) RELACIÓN DE PARENTESCO CON EL FALLECIDO/A

Cónyuge  1

Hijo (a)  2

Yerno o Nuera  3

Nieto (a)  4

Padres o Suegros  5

Otros parientes  6

Otros No parientes  7

**Observaciones:** Este espacio está destinado para que se pueda anotar cualquier comentario que sirva para clarificar algún dato o circunstancia sobre la defunción ocurrida.

## (B) CERTIFICADO MÉDICO DE DEFUNCIÓN

- 17) **CAUSAS DE LA DEFUNCIÓN CERTIFICADAS POR MÉDICO.-** Para obtener esta información se utiliza el modelo Internacional del Certificado Médico de Causa de defunción, de la Clasificación Estadística Internacional de Enfermedades y Problemas relacionados con la Salud. CIE-10.

**Toda la información que se debe registrar en estos espacios, sirven para determinar finalmente la CAUSA BÁSICA de la muerte, con la que se realizan todos los estudios necesarios para entender la estructura y la causalidad de la mortalidad en el país.**

La responsabilidad del médico que firma el certificado de defunción es indicar la afección morbosa (enfermedad) que condujo directamente a la muerte y establecer las condiciones antecedentes o sucesos que dieron origen a dicha afección.

En la parte I del certificado se anotarán las enfermedades relacionadas con la cadena de acontecimientos que condujeron directamente a la muerte, y en la Parte II se indicarán otras entidades morbosas que hubieran contribuido pero no relacionadas con la causa directa de la muerte.

La afección registrada en la última línea escrita en la Parte I del certificado, por lo general es la causa básica de defunción utilizada para la tabulación.

Arriba de las palabras "Debido a ( o como consecuencia de )", que aparece en el certificado, deben incluirse no sólo la causa o proceso patológico directo, sino también las causas indirectas.

Es importante anotar también el tiempo o intervalo aproximado (minutos, horas, días, semanas, meses o años) entre el comienzo de cada afección y la muerte para establecer correctamente la cadena de acontecimientos que condujeron a la muerte, para facilitar al codificador la selección apropiada del código CIE-10. Al anotar se debe registrar una sola causa en cada línea, evitando registrar modos de morir, por ejemplo, paro cardíaco, asenia, etc.

- 18) **MORTALIDAD MATERNA.- Defunciones de mujeres en edad fértil.-** Sólo para mujeres de 10 a 49 años de edad.

Para estos casos marque con una "X" en una sola opción en el caso de que la muerte de la mujer haya ocurrido durante: el Embarazo, el Parto, el Puerperio (hasta 42 días), ó Entre los 43 días a 11 meses después del parto o aborto.

- 19) **MUERTES ACCIDENTALES Y/O VIOLENTAS.-** (Esta información es valiosa para facilitar la determinación del Código CIE-10).

19.1) **Si la muerte fue accidental o violenta. Señale el tipo.-** Marque con una "X" uno de las alternativas que se indican, en el caso que no sea posible determinarlo utilice la alternativa "Se ignora" (9).

19.2) **Lugar donde ocurrió el hecho.-** Marque con una "X" en una de las alternativas de respuesta, recuerde que esta información permitirá seleccionar con mayor precisión el código CIE-10 de la causa básica.

**Descripción.-** En este se describirá brevemente la situación, circunstancia o motivo en que se produjo el hecho accidental y/o violento.

- 20) **Se realizó necropsia / autopsia?.-** Marque con una "X" una de las dos respuestas que se indican.

## (C) PARA MUERTES SIN CERTIFICACIÓN MÉDICA

Esta información debe ser llenada únicamente cuando por diferentes circunstancias, no ha sido factible obtener la certificación médica y las causas probables de la muerte se establecen en base a datos proporcionados por los informantes o testigos.

- 21) **Causa probable de la muerte.-** Anote la causa probable que ocasionó la muerte; y, si es posible, los síntomas de la enfermedad causante del fallecimiento, de acuerdo a la declaración de los informantes o testigos. Se deberá registrar también el nombre, firma y dirección de dichos informantes o testigos.

## (D) DATOS DE LA INSCRIPCIÓN DE LA DEFUNCIÓN

- 22) **Certificado por.-** Marque con una "X" la casilla que corresponda a la persona que extiende el certificado.

**MÉDICO TRATANTE.-** Marque cuando el profesional que otorga el certificado, es el que atendió al fallecido durante su enfermedad.

**MÉDICO NO TRATANTE.-** Marque cuando el profesional únicamente le trató en las últimas horas de vida, o constató la defunción y pudo determinar la causa de la muerte, en muchos casos efectuando con la necropsia correspondiente.

**NO MÉDICO.-** Esta casilla se marcará cuando no haya certificación médica y es la autoridad Civil o Policial u otra autoridad competente la que certifica la defunción.

22.1) **Identificación del quien certifica la defunción.-** Se debe escribir con claridad los nombres y apellidos del médico que certifica la defunción, la dirección del consultorio, número telefónico, Número de Registro Sanitario y la firma ó rúbrica respectiva.

Para el caso, de que, quien certifica es un médico rural, se debe anotar en el espacio de Número Registro Sanitario, esta connotación, es decir "médico rural".

- 23) **Nombres y Apellidos de quien solicita la inscripción.-** Escriba los nombres y apellidos y anote la edad (años cumplidos) de la persona que solicita la inscripción.

- 24) **Relación de parentesco con el fallecido.-** Marque con una "X" la casilla correspondiente a la relación de parentesco de la persona que solicita la inscripción con el fallecido que se inscribe. Marque la casilla OTROS NO PARIENTES (7), cuando la inscripción solicite una persona que no tenga ningún parentesco con el fallecido.

**OBSERVACIONES:** Este espacio está destinado, para que se pueda anotar cualquier comentario que sirva para clarificar algún dato o circunstancia Sobre la defunción ocurrida y que se inscribe.

No coloque el sello del Establecimiento de Salud o de la oficina de Estadística en los lugares donde se anota la información.





## INSTRUCCIONES PARA LLENAR EL INFORME ESTADÍSTICO DE DEFUNCIÓN FETAL

El Informe Estadístico de Defunción Fetal, constituye el requisito indispensable para el registro de este hecho vital en las Oficinas del Registro Civil.

**DEFINICIÓN DE DEFUNCIÓN FETAL.-** Se entenderá por defunción fetal a la muerte ocurrida con anterioridad a la expulsión completa o extracción del cuerpo de la madre de un producto de la concepción, cualquiera que haya sido la duración del embarazo; la defunción se señala por el hecho de que después de tal separación, el feto no respira ni muestra cualquier otro signo de vida, tal como el latido del corazón, la pulsación del cordón umbilical o el movimiento efectivo de músculos voluntarios.

### ¿QUIÉN DEBE LLENAR EL INFORME ESTADÍSTICO?.-

Cuando la defunción fetal ocurra con atención de médico, obstetrix o enfermera, en un establecimiento de salud, el Informe Estadístico de Defunción Fetal deben llenar dichos profesionales en todo su contenido, a excepción de los espacios destinados para USO INEC y los numerales del 1 al 4 que debe llenar el funcionario de la Oficina del Registro Civil.

Si la defunción fetal ocurre sin atención profesional, el Informe Estadístico debe llenar un funcionario de salud con las mismas condiciones anteriores, dejando en blanco el numeral 28. En los lugares donde no haya funcionario de salud, el Informe Estadístico llenará el Jefe de Registro Civil en todo su contenido conservando en blanco el numeral 27.

En cualquiera de los casos el Informe Estadístico de Defunción Fetal, se llenará por duplicado, a máquina o con letra clara, legible, en imprenta y sin borrones ni enmendaduras. El original debe archivar en la oficina de Registro Civil y el duplicado se enviará al Instituto Nacional de Estadística y Censos (INEC).

Para llenar el informe Estadístico de Defunción Fetal, proceda de la siguiente manera:

- 1) Anote el nombre de la Oficina del Registro Civil en donde se inscribe la defunción fetal, que puede ser el nombre de la cabecera cantonal o parroquial, si es que existiera una sola en la jurisdicción.
  - 2) Escriba el nombre de la provincia, cantón y parroquia urbana o rural en donde está ubicada la oficina en la que se registra la defunción fetal.
  - 3) En las casillas correspondientes, anote el año, mes y día en el que se efectúa el registro de la defunción fetal.
  - 4) Anote el número de registro de la defunción fetal, empezando con el número (1) la primera defunción fetal informada en el año, siguiendo la numeración en orden ascendente, sin repetir ni omitir ningún número hasta el 31 de diciembre del mismo año.
- (A) DATOS DE LA DEFUNCIÓN FETAL**
- 5) **Sexo.-** Marque con una "X" la casilla correspondiente al sexo.
  - 6) **Período de gestación en semanas.-** Anote el periodo de gestación (tiempo de embarazo), en semanas completas.
  - 7) **Fecha de ocurrencia.-** En las casillas correspondientes, anote el año, mes y día en que ocurrió la defunción fetal.
  - 8) **Asistido por.-** Según el caso, marque con una "X" la casilla correspondiente, se marcará Otro (7), para casos diferentes a las casillas 1 a 6, el que se incluye por ejemplo: colaboración voluntaria, familiares o la misma madre. AL LIDER COMUNITARIO: Se le considera como Partero no calificado, si ha recibido algún curso de salud.
  - 9) **Producto del Embarazo.-** Marque con una "X" la casilla correspondiente al producto del embarazo. Si es un embarazo doble, los dos niños nacieron muertos, se elaborarán dos informes uno por cada defunción fetal. Si el embarazo es triple y los tres niños nacieron muertos, se elaborarán tres informes. Proceda en igual forma para cuádruples o más.
  - 10) **Lugar de Ocurrencia.-** Marque con una "X" la casilla correspondiente al establecimiento o lugar donde se produjo la defunción fetal:  
En establecimiento del Ministerio de Salud.- Se marcará cuando la defunción fetal, haya ocurrido en cualquier casa de salud perteneciente a dicho Ministerio.  
En establecimiento del IESS (INSTITUTO ECUATORIANO DE SEGURIDAD SOCIAL).- Se marcará el hecho ocurrido en sus establecimientos.  
En establecimiento de la Junta de Beneficencia.- Se marcará cuando la defunción fetal, haya ocurrido en cualquier casa de salud perteneciente a dicho establecimiento.  
En Otro establecimiento del Estado.- Se marcará si ocurrió en establecimientos de Municipios, Consejos Provinciales, Hospitales de las Fuerzas Armadas, Policía, etc.  
En Hospital, Clínica o Consultorio Privado.- Se marcará si el hecho se produjo en un establecimiento del sector privado.  
En casa.- Se marcará cuando el hecho haya ocurrido en un domicilio particular.  
En Otro.- Se marcará cuando el hecho haya ocurrido en un lugar que no sea ninguno de los anteriormente mencionados, como vehículo, vía pública, etc.
  - 10.1) **Nombre del lugar.-** Cuando la defunción fetal ocurrió en un establecimiento de salud, escriba con claridad el nombre de dicho establecimiento; hospital; clínica o consultorio privado.
  - 10.2) **Provincia.-** Escriba con claridad el nombre de la Provincia donde ocurrió la defunción fetal.
  - 10.3) **Cantón.-** Escriba con claridad el nombre del Cantón donde ocurrió la defunción fetal.
  - 10.4) **Ciudad.-** Escriba con claridad el nombre de la Ciudad donde ocurrió la defunción fetal.
  - 10.5) **Parroquia Urbana.-** Escriba con claridad el nombre de la Parroquia Urbana donde ocurrió la defunción fetal.
  - 10.6) **Parroquia Rural.-** Escriba con claridad el nombre de la Parroquia Rural donde ocurrió la defunción fetal.
- 11) **Área.-** No llene estos casilleros, son de uso exclusivo del INEC.
- 12) **Causa que ocasionó la defunción fetal.-** Escriba la causa original o básica que produjo la defunción fetal, la misma que debe ser informada por el profesional que atendió el hecho. En caso de no haber atención profesional, anote la causa que presumiblemente ocasionó esta defunción.
- (B) DATOS DE LA MADRE**
- 13) **Nombres y Apellidos.-** Escriba los nombres y apellidos completos de la madre y número de cédula de ciudadanía o pasaporte.
  - 14) **Edad de la Madre.-** Anote en las casillas correspondientes, la edad (años cumplidos) de la madre, a la fecha en la que ocurrió la defunción fetal.
  - 15) **Nacionalidad.-** Según sea el caso marque la Nacionalidad de la madre. Si es extranjera, mencione el nombre del país.
  - 16) **¿Cuántos controles prenatales recibió en este embarazo?.-** Indique el número de controles prenatales por profesional (médico, obstetrix, enfermera) que recibió la madre durante el embarazo.
  - 17) **¿Cuántos hijos vivos tiene actualmente?.-** Anote en las casillas correspondientes el número de hijos actualmente vivos. Si no hay ninguno, anote "00".
  - 18) **¿Cuántos hijos que nacieron vivos han muerto? (a la fecha de ocurrido el hecho).-** Anote en las casillas correspondientes el número de hijos que han nacido vivos, pero que ya han fallecido. Cuando no haya ninguno, anote "00".
  - 19) **¿Cuántos hijos nacieron muertos? (Incluyendo el que registra).-** Anote en las casillas correspondientes el número de hijos que nacieron muertos, incluyendo el que registra. Si el que registra es el primer hijo nacido muerto, anote 01.
  - 20) **Autoidentificación Étnica de la Madre.-** Marque con una "X" una de las casillas predeterminadas que corresponda a la auto identificación de la madre de la defunción fetal. Si la persona que informa no se identifica con ninguna de las siete mencionadas, marque Otra (8).
  - 21) **Estado Civil y/o conyugal.-** Marque con una "X" el estado civil o conyugal de la madre, si se ignora marque la casilla (9).
  - 22) **Alfabetismo e Instrucción.-**
    - 22.1) **¿Sabe leer y escribir?.-** Marque con una "X" la casilla correspondiente.
    - 22.2) **Nivel de Instrucción alcanzado.-** Marque con una "X" la casilla del último nivel de instrucción aprobado por la madre.
  - 23) **Residencia habitual de la madre.-** Escriba el nombre de la Provincia, Cantón, Ciudad, Parroquia Urbana ó Parroquia Rural donde habitualmente reside la madre.
  - 24) **Área.-** No llene estos casilleros, son de uso exclusivo del INEC.
- (C) INFORMACIÓN GENERAL**
- 25) **Datos de la persona que atendió la defunción fetal.-** Si la defunción fetal fue atendida por un profesional o un NO profesional haga constar los nombres y apellidos, Dirección, Número de teléfono, Número de Registro Profesional y firma de la persona que atendió la defunción fetal.

**OBSERVACIONES:** Este espacio está destinado, para que se pueda anotar cualquier comentario que sirva para clarificar algún dato o circunstancia sobre la defunción fetal ocurrida.



[www.inec.gob.ec](http://www.inec.gob.ec)  
[www.ecuadorencifras.com](http://www.ecuadorencifras.com)

**Administración Central** (Quito)  
Juan Larrea N15-36 y José Riofrío,  
Teléfonos: (02) 2544 326 - 2544 561 Fax: (02) 2509 836  
Casilla postal: 135C  
correo-e: [inec@inec.gob.ec](mailto:inec@inec.gob.ec).

## Anuario de Estadísticas Vitales: Nacimientos y Defunciones 2012