



www.ecuadorencifras.gob.ec

Directorio de Empresas y Establecimientos

Creado con

Año 2012
 **nitro** professional

descargue la prueba gratuita online en nitropdf.com/professional



Contenido

- Antecedentes
- ¿Qué es el Directorio de Empresas?
- Ficha metodológica
- Principales definiciones
- Cobertura y empresas
- Indicadores económicos de la investigación

Creado con


 **nitro**^{PDF} professional

descargue la prueba gratuita online en nitropdf.com/professional



Antecedentes

Nace impulsado por la Comunidad Andina en el año 2008, frente a la necesidad de contar con un directorio de empresas y establecimientos que elabore indicadores armonizados y comparables de la evolución económica de los países



La primera publicación del Directorio de Empresas presentó información para sociedades y personas naturales obligadas a llevar contabilidad, con una cobertura de 179.830 empresas y 239.625 establecimientos, con corte a diciembre de 2011



¿Qué es el Directorio de Empresas y Establecimientos?

El Directorio de Empresas y Establecimientos (DIEE) es un sistema de información de todas las empresas y establecimientos del país, constituidos legalmente y que producen bienes y servicios para consumo propio o para otros agentes económicos, se constituye así en una fuente actualizada de información estadística para análisis, investigación y se proyecta como marco muestral para el levantamiento de encuestas económicas.





Ficha metodológica

Universo

- Empresas y establecimientos a nivel nacional registrados en el SRI

Cobertura de Empresas

- 704.556 empresas y 800.491 establecimientos activos y estratificados.

Cobertura Geográfica

- Provincia, cantón y parroquia rural

Cobertura de Actividad Económica

- Todas las actividad económicas según la CIIU revisión 4, excepto actividades “T-Hogares como empleadores” y “U-Órganos extraterritoriales”

Período de actualización

- Enero – Noviembre de 2013.

Período referencia de la información

- Año 2012

Creado con



descargue la prueba gratuita online en nitropdf.com/professional



Principales definiciones



Registro administrativo:

- Método de captación e integración de información que requieren las instituciones, para sus programas



Empresas:

- Agente económico con autonomía, responsabilidades, que puede realizar actividades productivas.



Establecimientos:

- Es una empresa o parte de ella, ubicada en un único emplazamiento, en la que se realiza actividades.



Tipo de unidad legal:

- Es la clasificación de las sociedades de acuerdo a la constitución legal de la empresa (persona natural o persona jurídica).



Forma institucional:

- Sub-clasificación de la forma legal de las empresas, que permite identificarlas al tipo institucional del Sistema de Cuentas Nacionales.



nitro

PDF

professional



Principales definiciones

Tamaño de empresas:

Estratificación del tamaño de cada empresa, de acuerdo con el volumen de ventas (V) y el número de personas ocupadas (P).



Creado con



Principales definiciones

Actividad económica:

- Proceso mediante el cual se obtiene bienes y servicios que cubren las necesidades.

CIU (Clasificación Industrial Internacional Uniforme):

- Constituye una estructura de clasificación coherente y consistente de todas las actividades económicas emitida por la Organización de Naciones Unidas (ONU), basada en un conjunto de conceptos, principios y normas de clasificación.

Sección:

- Es la representación de la categoría de nivel superior de la clasificación, se identifica por un código alfabético (A-U).

Grande sector económico comprende:

- Corresponde a un nivel agrupado de las actividades económicas (sección). La agregación permite simplificar la estructura sectorial de una economía. Agricultura, minas, comercio, industria y servicios.



Principales definiciones

- Ventas:**
 - Son todos los ingresos de las empresas, por concepto de ventas de bienes y servicios durante un año
- Estratos por ventas:**
 - Corresponde a la división en rangos de ventas emitida por la Comunidad Andina de Naciones (CAN) que permite tener un panorama del tamaño de las empresas.
- Los estratos por ventas totales (dólares):**
 - Estrato I: ≤ 100.000 / Estrato II: $100.001 - 1.000.000$
 - Estrato III: $1.000.001 - 2.000.000$ / Estrato IV: $2.000.001 - 5.000.000$
 - Estrato V: $\geq 5.000.001$
- Exportaciones:**
 - Es la venta de bienes o servicios para uso o consumo desde el país hacia el resto del mundo

Creado con



Principales definiciones

Personal afiliado:

- Todas las personas que perciben ingresos por la realización de actividades laborales, obligados a solicitar la protección del seguro general obligatorio.

Estratos por personal afiliado:

- Describe a las divisiones de personal ocupado emitida por la Comunidad Andina de Naciones (CAN), permite tener un panorama del tamaño de las empresas.

Los estrato de personal afiliado (numero de personas ocupadas):

- Estrato I: **entre 1 a 9** /Estrato II: **entre 10 a 49**
- Estrato III: **entre 50 a 99**
- Estrato IV: **entre 100 a 199**
- Estrato V: **mayor a 200**

Creado con

 **nitro**PDF[®] professional

descargue la prueba gratuita online en nitropdf.com/professional

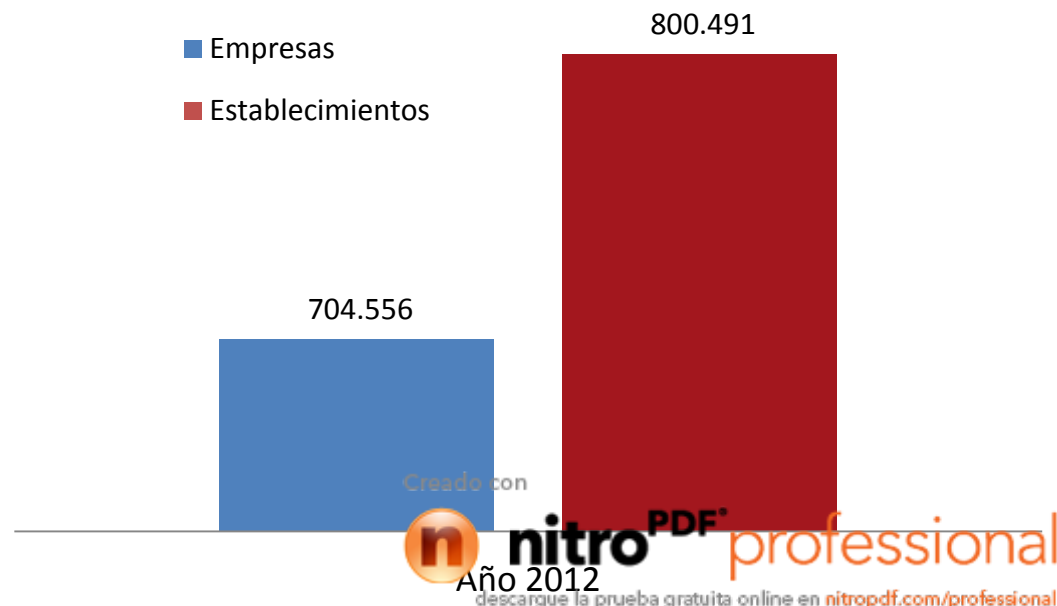


Cobertura del Directorio de Empresas y Establecimientos año 2012

Características

- La cobertura del Directorio de Empresas alcanza 704.556 empresas.
- Estas empresas durante el año 2012 no cerraron formalmente sus puertas, registraron ventas en el SRI y/o mantuvieron 1 o más trabajadores afiliados en el IESS, se incluye en el universo a las microempresas pertenecientes al RISE.
- A este grupo de empresas pertenecen a 800.491 establecimientos.

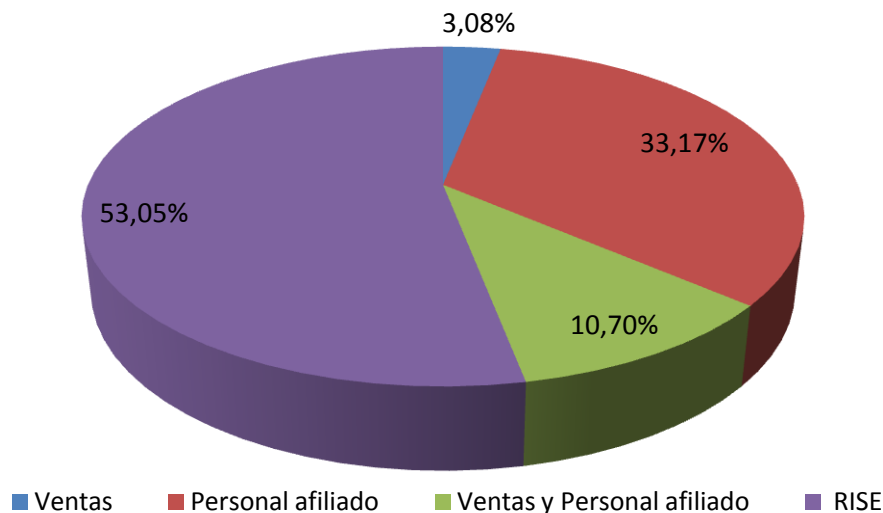
Cobertura de empresas y establecimientos





Origen de la estratificación para la cobertura de empresas

Estratificación de empresas
(704.556 empresas)



- Existen 704.556 empresas que tiene estrato identificado, que conforman la cobertura del Directorio de Empresas 2012.
- De este número de empresas, 373.791, son microempresas pertenecientes al RISE cuyos ingresos por ventas anuales son menores a 60.000 dólares.
- Las empresas que registran información de personal afiliado son 233.670.
- 75.384 empresas cuenta con información de Ventas y personal



Origen de la estratificación para la cobertura de empresas

Origen de información para estratificar una empresa

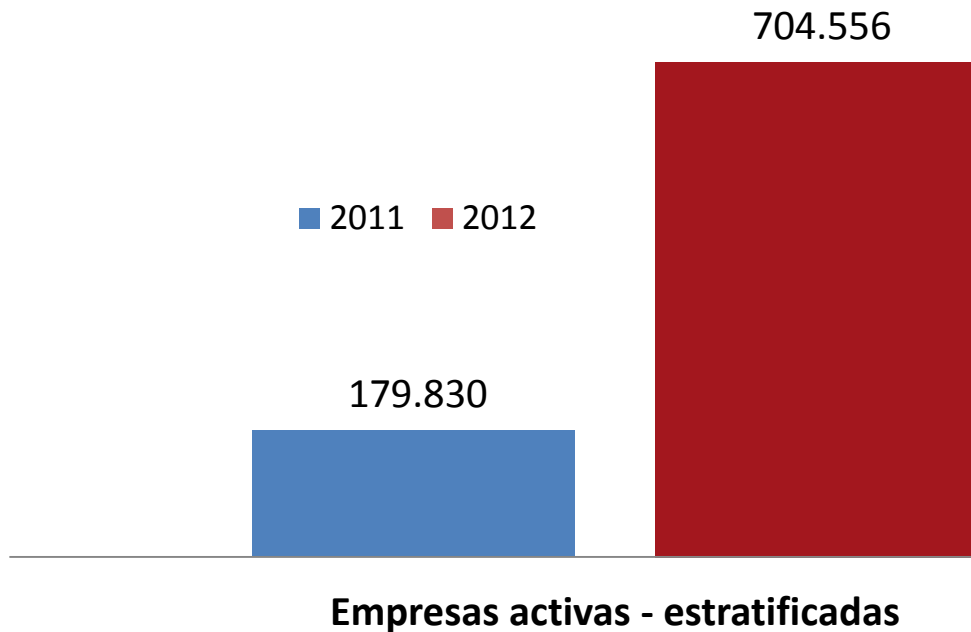
Origen Información	Empresas	Porcentaje
Ventas	21.711	3,1%
Personal afiliado	233.670	33,2%
Ventas y Personal afiliado	75.384	10,7%
RISE	373.791	53,1%
Total	704.556	100,0%

- Existen 704.556 empresas que tiene estrato identificado, que conforman la cobertura del Directorio de Empresas 2012.
- De este número de empresas, 373.791, son microempresas pertenecientes al RISE cuyos ingresos por ventas anuales son menores a 60.000 dólares.
- Las empresas que registran únicamente información de ventas son 21.711.
- Las empresas que registran únicamente información de personal afiliado son 233.670.
- Las empresas que registran información tanto de ventas como de personal afiliado alcanzan los 75.384.



Incremento de cobertura del Directorio de Empresas (2011 – 2012)

Cobertura de empresas activas y estratificadas



La cobertura del número de empresas activas y estratificadas en el 2012, es **3,9 veces mayor** frente al 2011.

Creado con

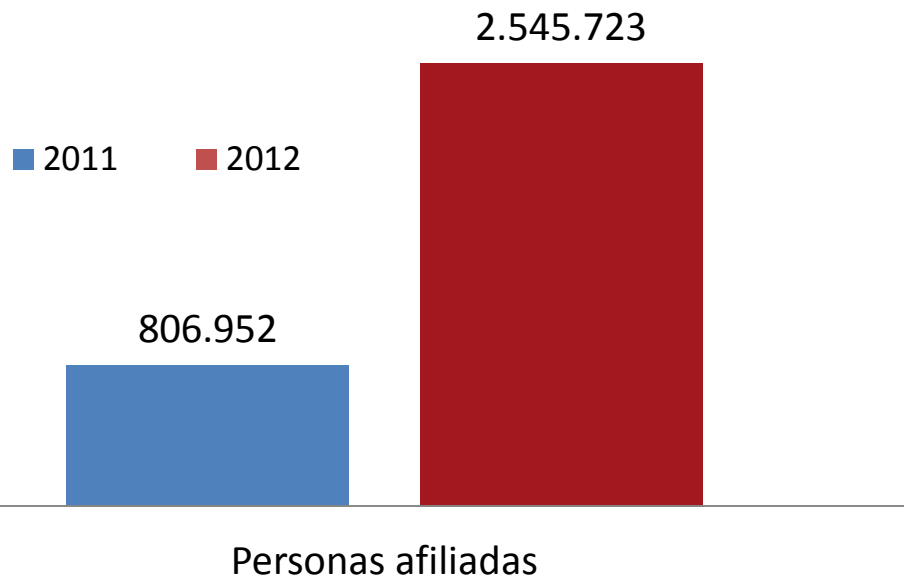


descargue la prueba gratuita online en nitropdf.com/professional



Incremento de la cobertura de personal ocupado-afiliado (2011 – 2012)

Total personas afiliadas IESS



La cobertura de personas afiliadas en el 2012 es **3,2 veces mayor** que en el 2011.

La cobertura empresas con personas afiliadas en el año 2012 es **6,1 veces mayor** que en el 2011.

Creado con

 **nitro**^{PDF} professional

descargue la prueba gratuita online en nitropdf.com/professional

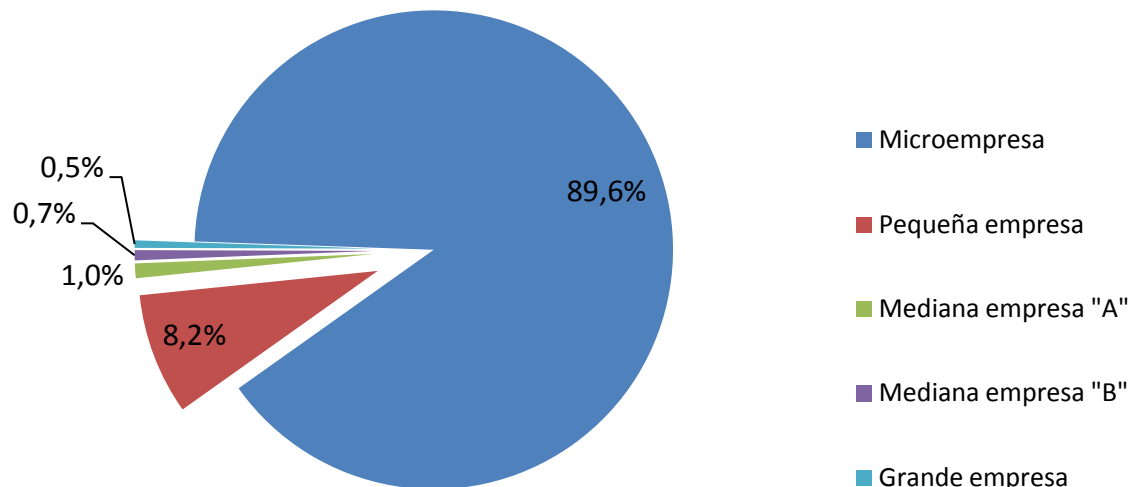


Principales indicadores económicos Directorio de Empresas y Establecimientos 2012



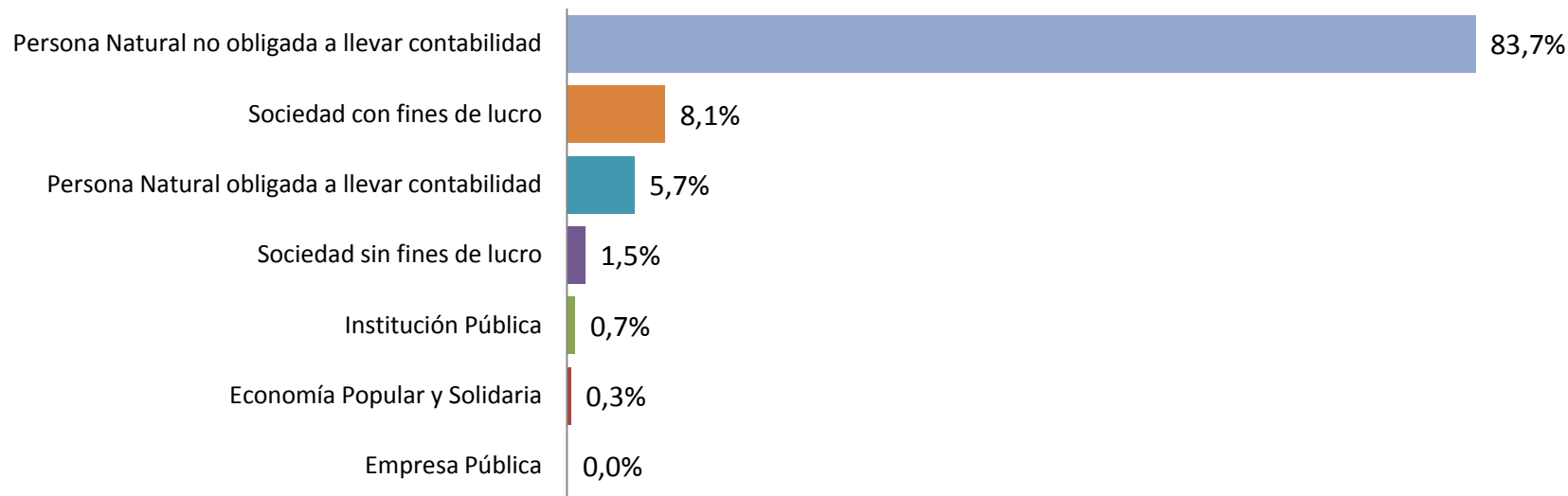


Empresas según su tamaño definido por la CAN



Estrato de Ventas 2012	Nro. Empresas	Porcentaje
Microempresa	631.430	40,1%
Pequeña	57.772	3,7%
Mediana "A"	6.290	0,4%
Mediana "B"	4.177	0,3%
Grande	3.357	0,2%
Total	704.556	44,7%

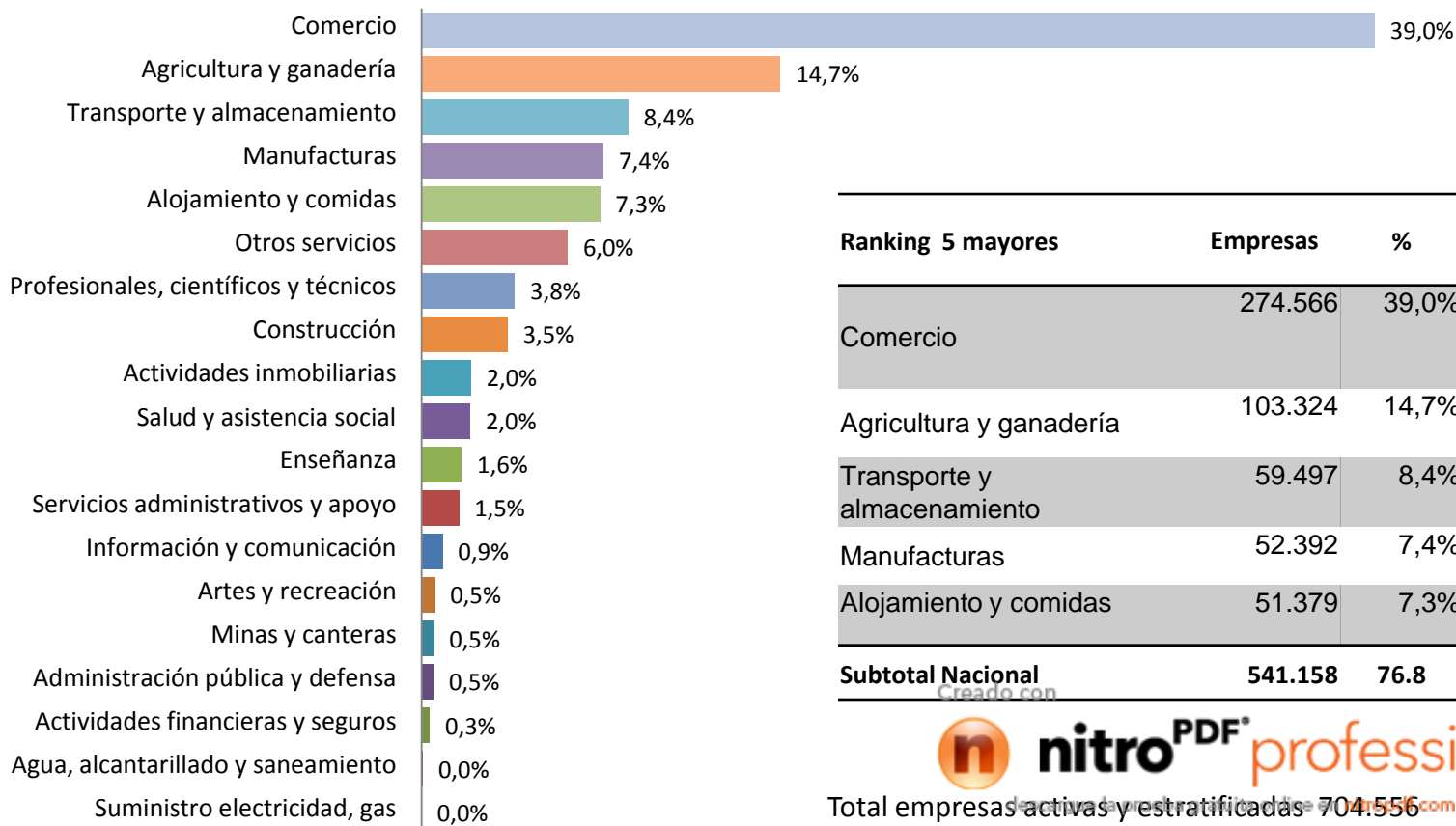
Forma Institucional, empresas activas y estratificadas



Forma institucional	No. empresas	Porcentaje
Persona Natural no obligada a llevar contabilidad	589.462	83,7%
Sociedad con fines de lucro	57.146	8,1%
Persona Natural obligada a llevar contabilidad	40.028	5,7%
Sociedad sin fines de lucro	10.728	1,5%
Institución Pública	4.712	0,7%
Economía Popular y Solidaria	2.209	0,3%
Empresa Pública	271	0,0%
Total	704.556	100,0%

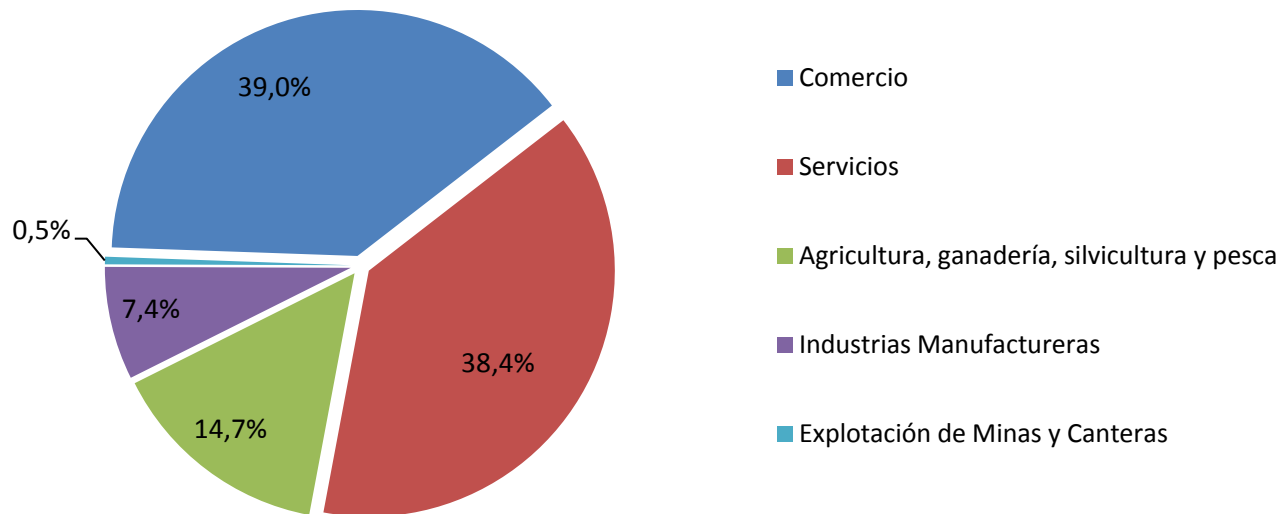


Estructura de Empresas activas y estratificadas por Actividad Económica, Valores en porcentaje



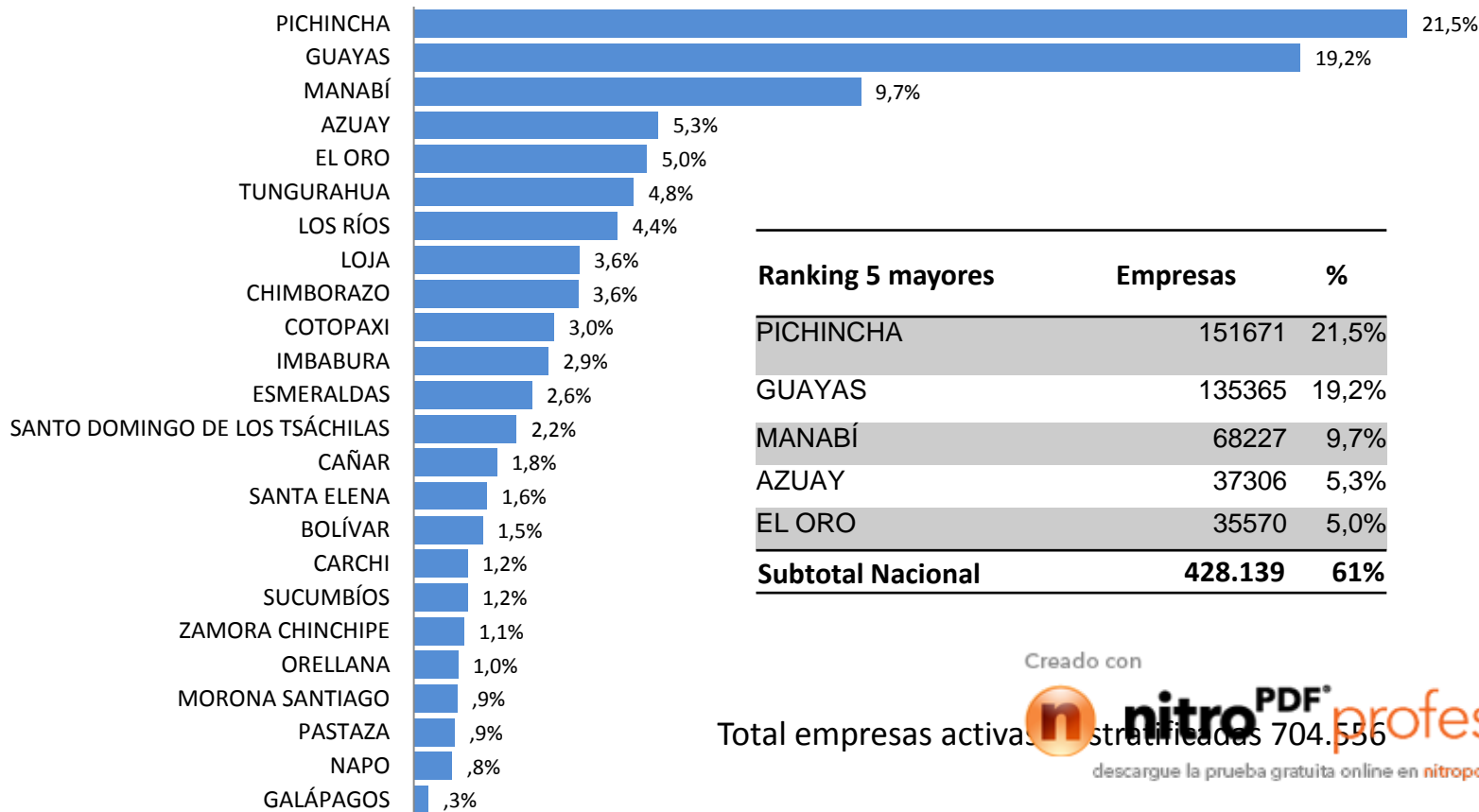


Grandes Sectores Económicos, Empresas Activas con estrato



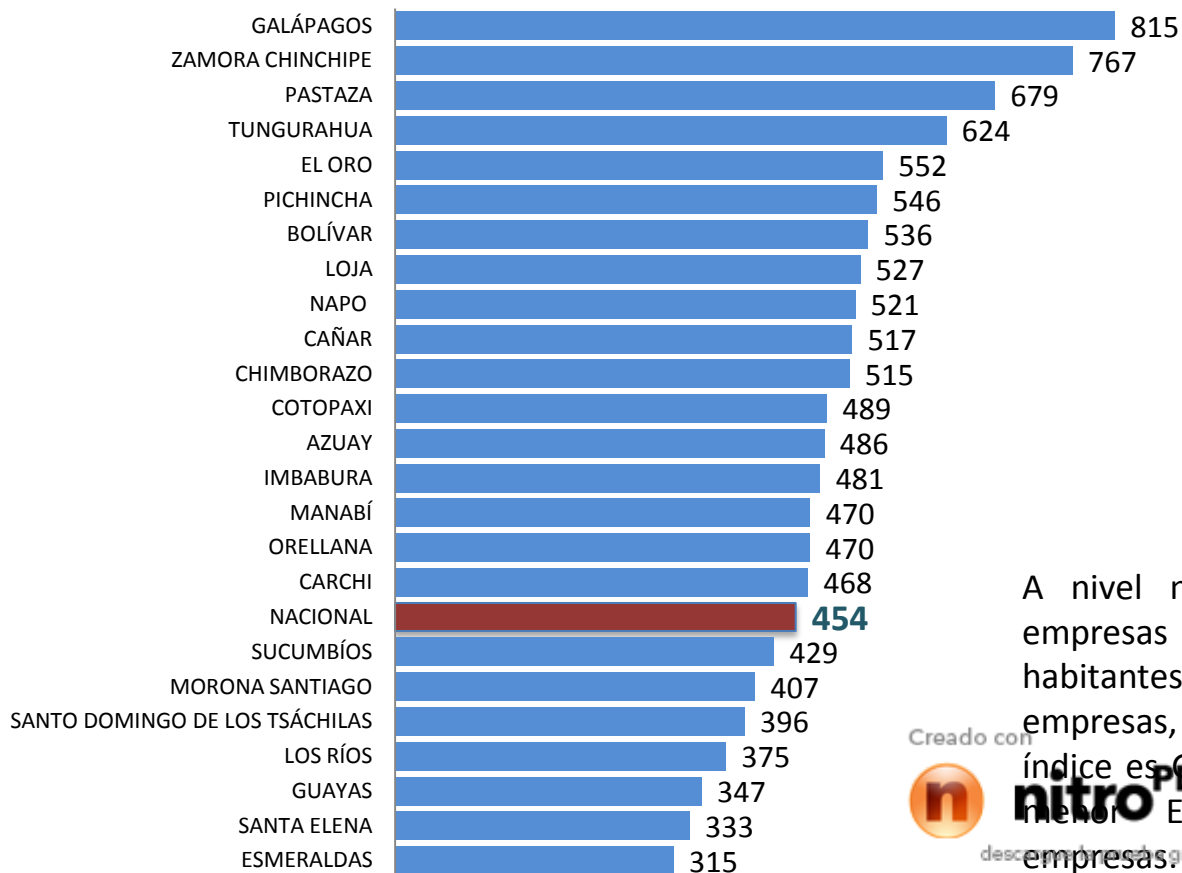
Sectores Económicos	No. empresas	Porcentaje
Comercio	274.566	39,0%
Servicios	270.781	38,4%
Agricultura, ganadería, silvicultura y pesca	103.324	14,7%
Industrias Manufactureras	39.922	7,4%
Explotación de Minas y Canteras	3.493	5%
Total	704.556	100,0%

Estructura de empresas activas y estratificadas por provincia, año 2012



Ranking 5 mayores	Empresas	%
PICHINCHA	151671	21,5%
GUAYAS	135365	19,2%
MANABÍ	68227	9,7%
AZUAY	37306	5,3%
EL ORO	35570	5,0%
Subtotal Nacional	428.139	61%

Índice de empresas por cada 10.000 habitantes por provincia



A nivel nacional el índice de empresas por cada 10 mil habitantes alcanza las 454 empresas, la provincia con mayor índice es Galápagos con 815 y la menor Esmeraldas con 315 empresas.

Creado con

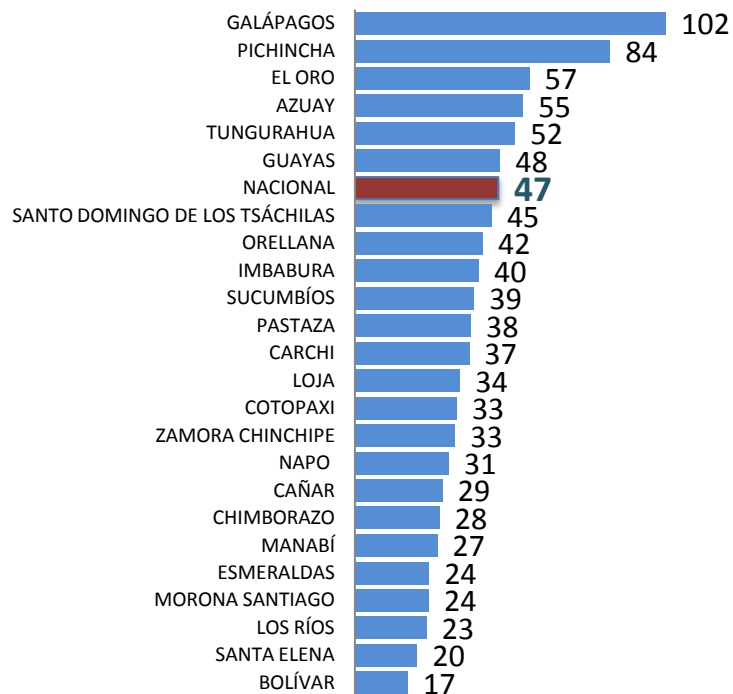


nitropdf professional

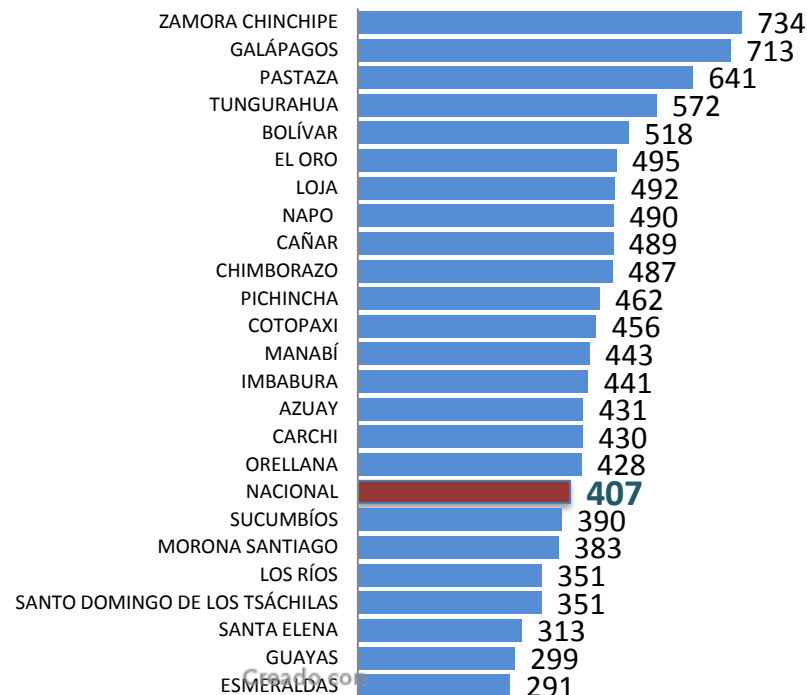
descarga y usa gratis online en nitropdf.com/professional

Índice de empresas por cada 10.000 habitantes por provincia

PYMES y Grandes empresas



Micro empresas



A nivel Nacional la relación entre PYMES y Grandes empresas por cada 10 mil habitantes es de 47 empresas, la provincia con mayor índice es Galápagos con 102 y la menor Bolívar con 17 empresas.

A nivel Nacional la relación entre el número de Micro empresas por cada 10 mil habitantes alcanza las 407 micro empresas, la provincia con mayor índice es Zamora Chinchipe con 734 y la menor Esmeraldas con 291.



www.ecuadorencifras.gob.ec

Resultados sectoriales y territoriales en función de las

ventas totales
(2009-2012)

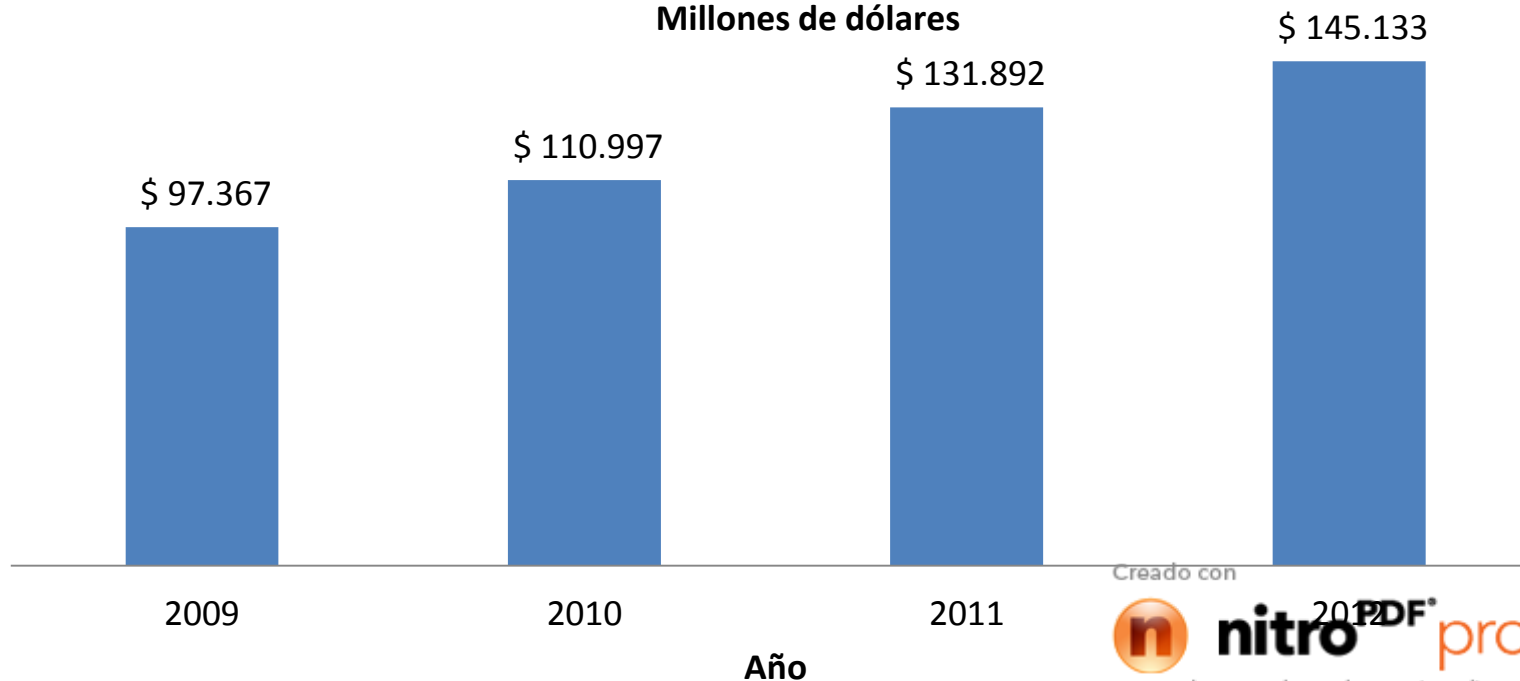
 **nitro** PDF professional
descargue la prueba gratuita online en nitropdf.com/professional



En el período 2009 - 2012 las ventas en valores corrientes crecieron anualmente en promedio un 13.7%

Evolución de las Ventas 2009 – 2012

Millones de dólares



Creado con



descargue la prueba gratuita online en nitropdf.com/professional

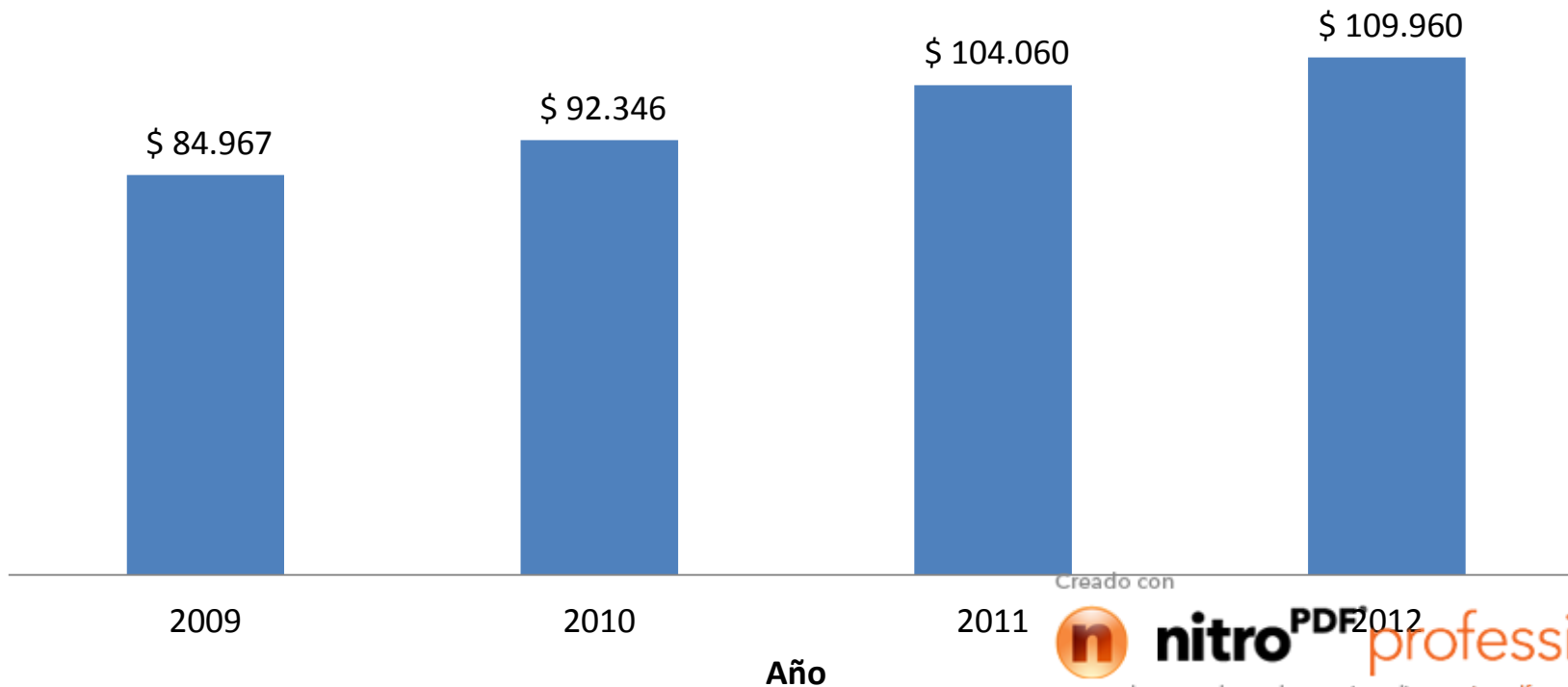
Importante: Por temas de comparabilidad del 2009 al 2012 se toma como universo las 98.153 empresas que registraron ventas en el 2012 aquí se incluyen 1.058 empresas en estado pasivo.



En el período 2009 - 2012 las ventas en dólares constantes crecieron anualmente a una tasa del 8.9%

Evolución de las Ventas 2009 – 2012

Millones de dólares constantes, base año 2007



Creado con



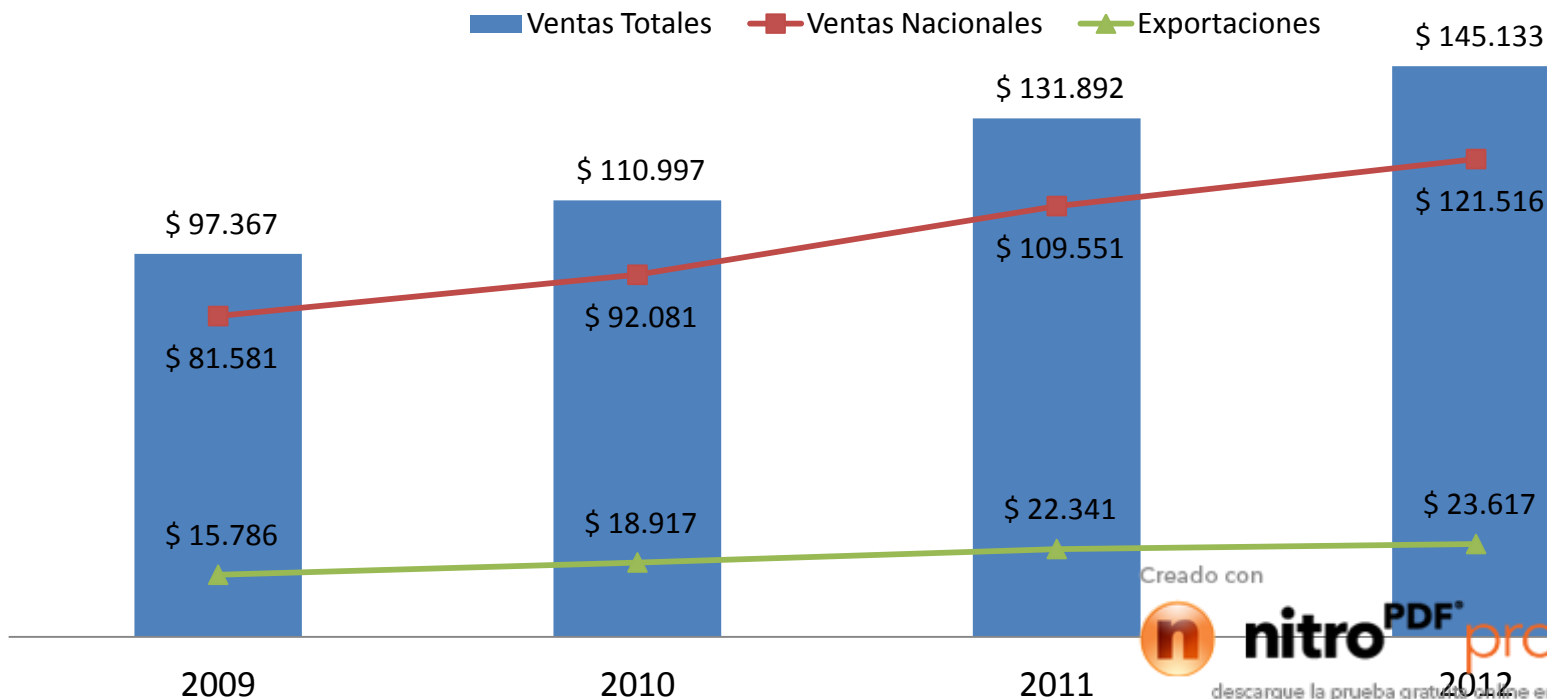
descargue la prueba gratuita online en nitropdf.com/professional



En el período 2009 - 2012 las ventas en valores corrientes crecieron anualmente en promedio un 13.7%

Evolución de las Ventas 2009 – 2012

Millones de dólares



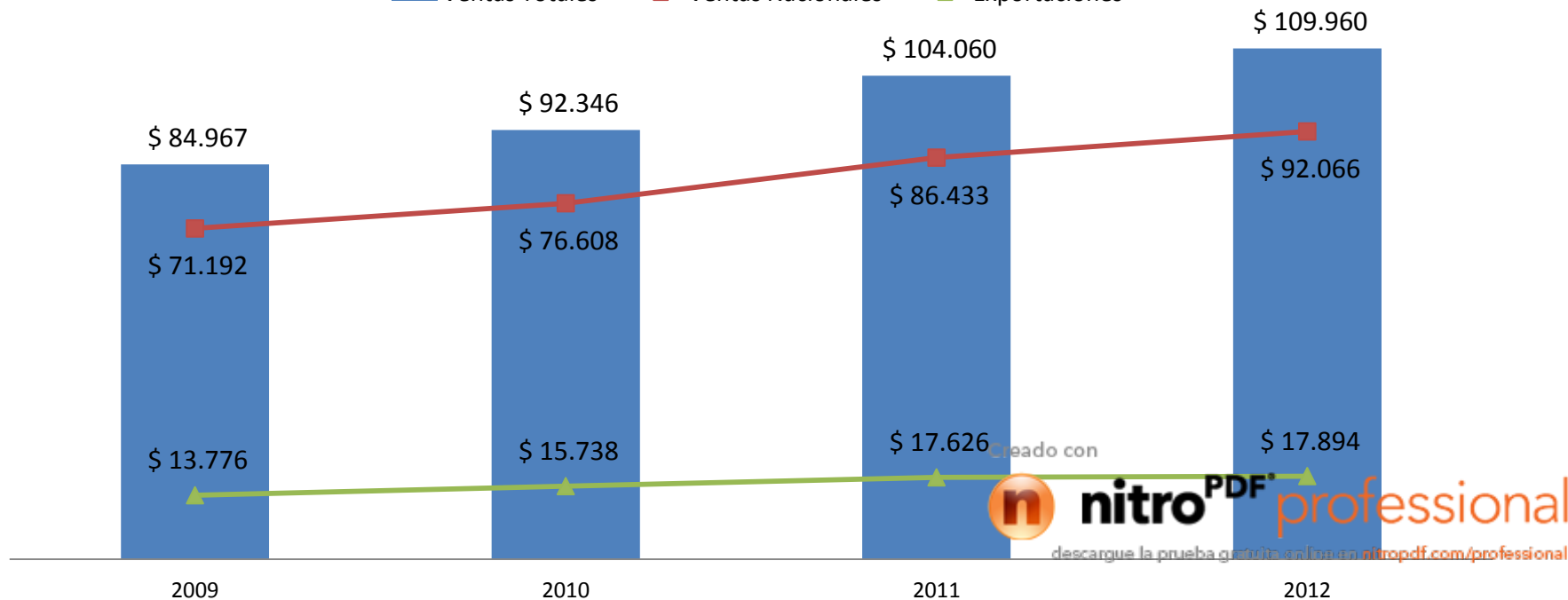


En el período 2009 - 2012 las ventas en valores constantes crecieron anualmente a una tasa del 8.9%

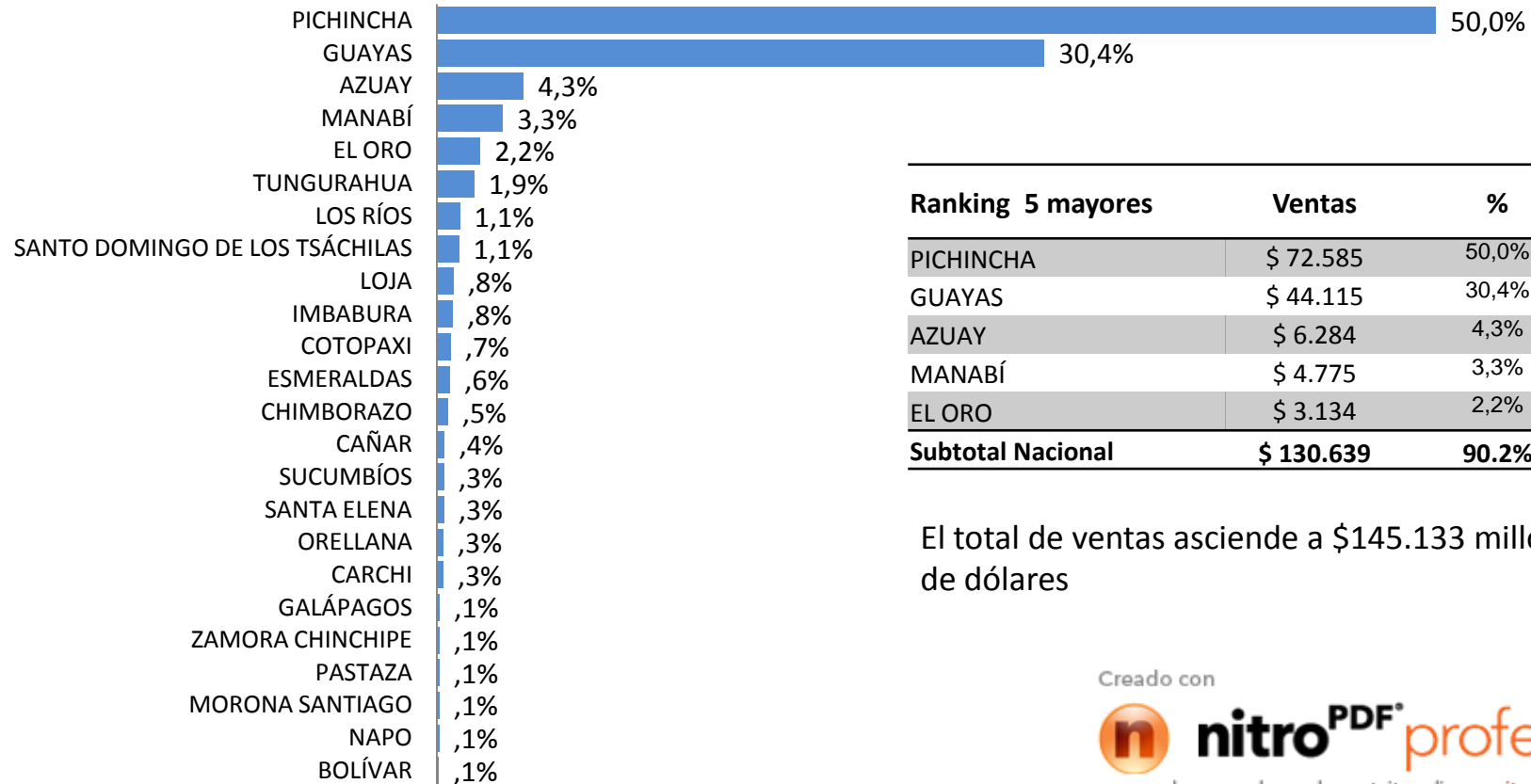
Evolución de las Ventas Nacionales y Exportaciones 2009 – 2012

Millones de dólares constantes, base año 2007

Ventas Totales Ventas Nacionales Exportaciones



Participación en el total de ventas por provincia 2012



Ranking 5 mayores	Ventas	%
PICHINCHA	\$ 72.585	50,0%
GUAYAS	\$ 44.115	30,4%
AZUAY	\$ 6.284	4,3%
MANABÍ	\$ 4.775	3,3%
EL ORO	\$ 3.134	2,2%
Subtotal Nacional	\$ 130.639	90.2%

El total de ventas asciende a \$145.133 millones de dólares

Creado con



descargue la prueba gratuita online en nitropdf.com/professional

Ventas por habitante a nivel provincial 2012



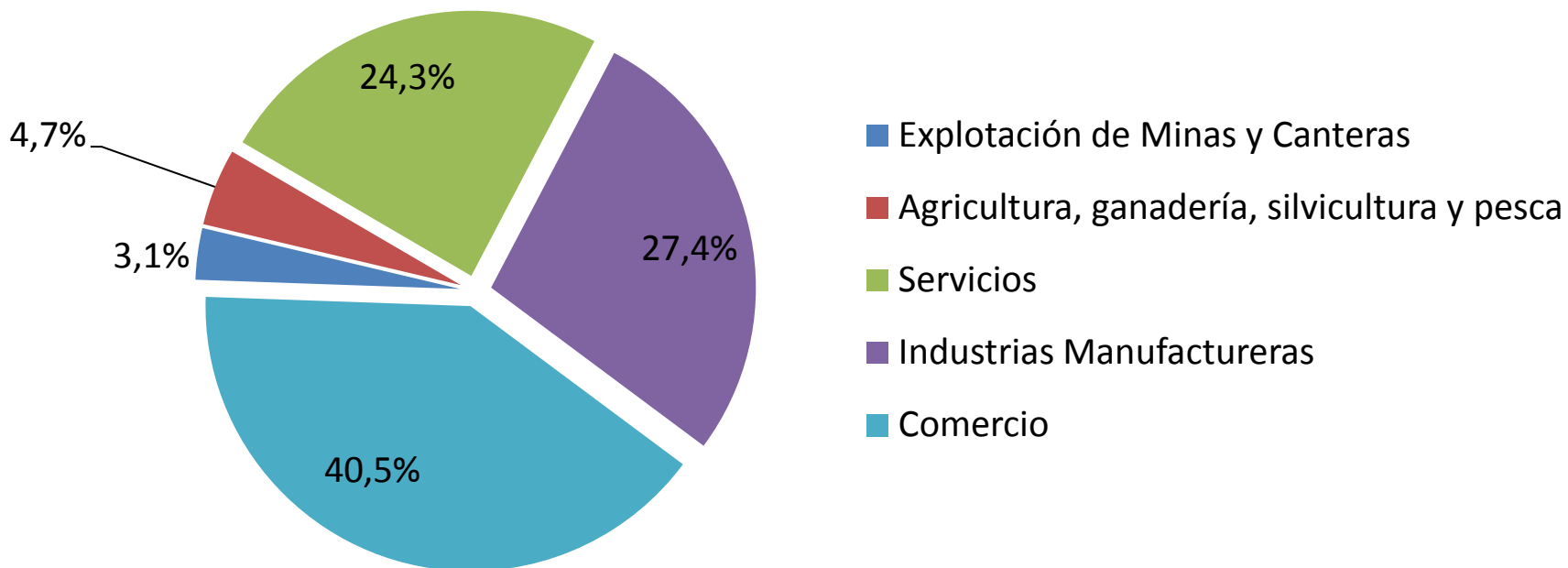
A nivel nacional el índice de ventas per cápita alcanza los \$9.351, la provincia con mayor índice es Pichincha con \$26.116 y la menor Bolívar con \$608.

Creado con

descargue la prueba gratuita online en nitropdf.com/professional



Participación en ventas según grande sector económico, 2012



El total de ventas asciende a \$145.133 millones de dólares

Creado con

 **nitro**PDF[®] professional

descargue la prueba gratuita online en nitropdf.com/professional



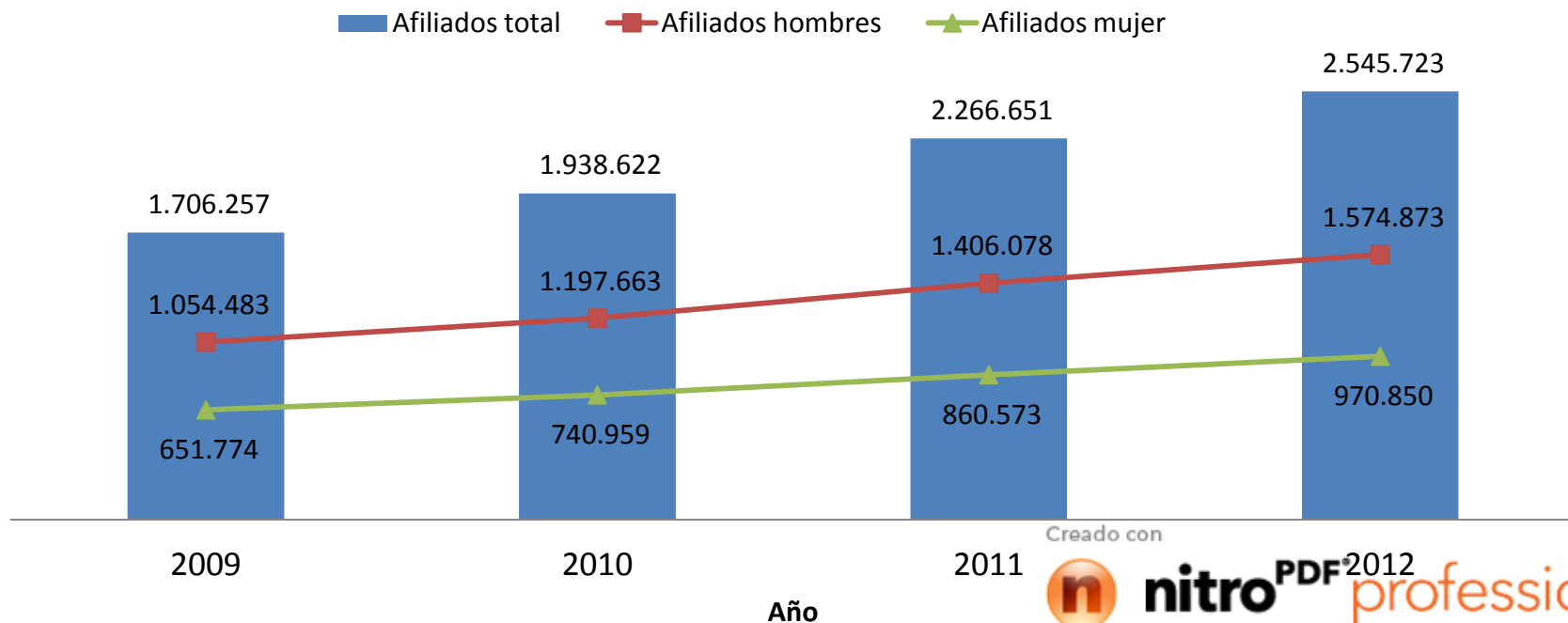
Resultados sectoriales y territoriales en función del personal

ocupado – afiliado
(2009 – 2012)

Creado con
nitro professional
descargue la versión gratuita online en nitropdf.com/professional

En el período 2009 – 2012 el número de personas ocupadas – afiliadas anualmente creció a un 13,6%

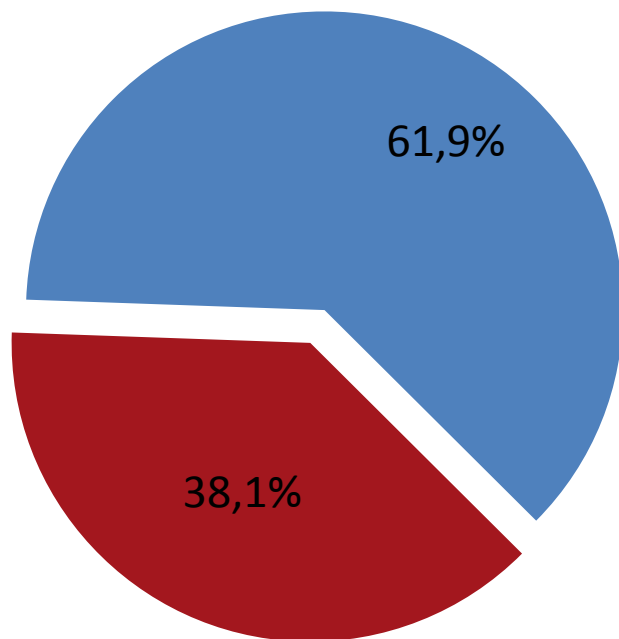
Evolución del total de personas afiliadas, período 2009 – 2012



Importante: Por temas de comparabilidad del 2009 al 2012 se toma como universo las 324.525 empresas que tenían 1 o más personas afiliadas en el 2012, aquí se incluyen 15.471 empresas en estado pasivo.



Personal ocupado - afiliado por género - 2012



- Personal ocupado - afiliado 2012 hombres
- Personal ocupado - afiliado 2012 mujeres

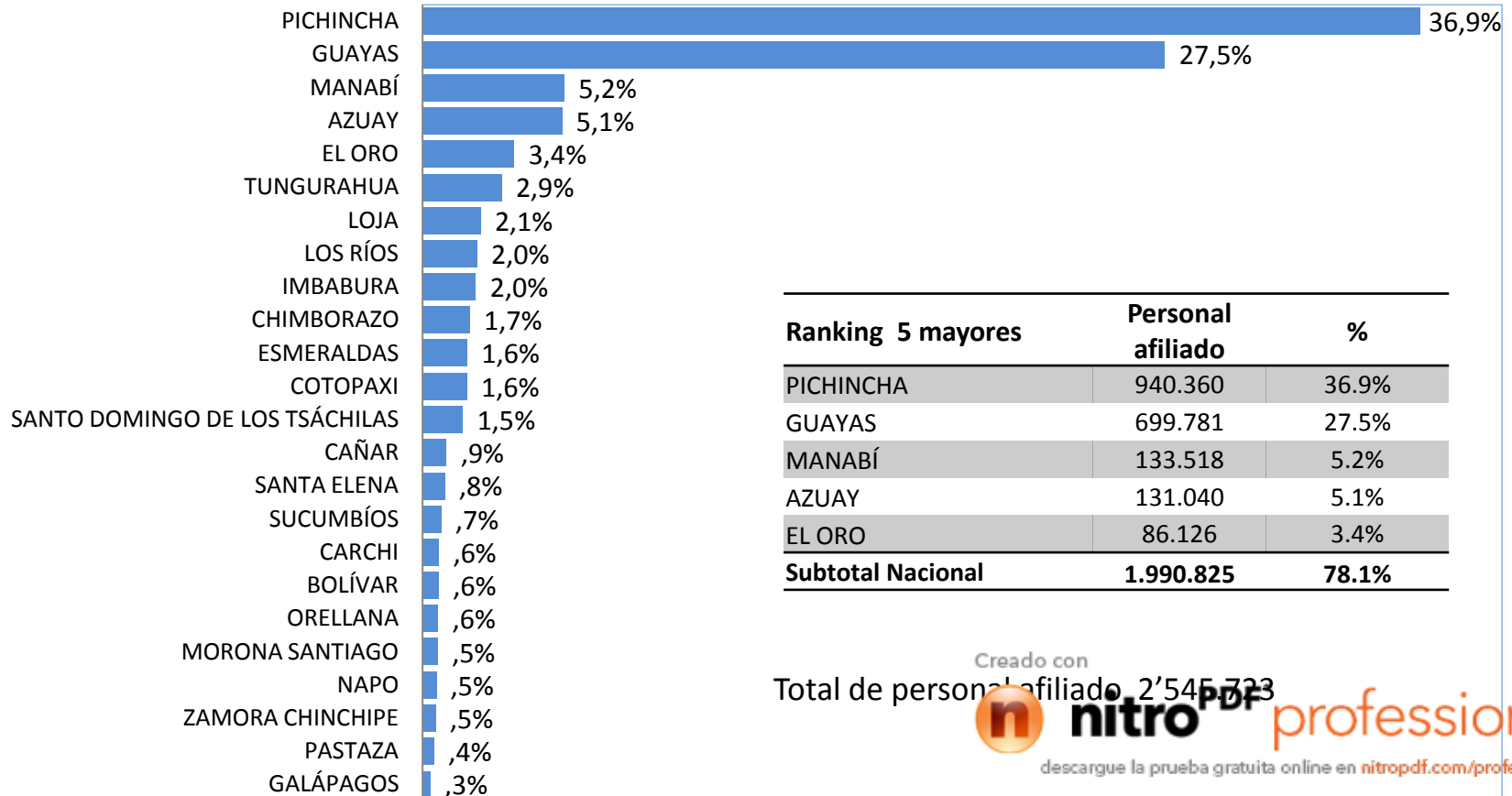
Total de personal afiliado 2'545.723, entre el 2009 y el 2012 la distribución de afiliados 61,9% y afiliadas 38,1% se mantiene constante.

Creado con

 **nitro**^{PDF} professional

descargue la prueba gratuita online en nitropdf.com/professional

Total de personal afiliado por provincia – 2012



Ranking 5 mayores	Personal afiliado	%
PICHINCHA	940.360	36.9%
GUAYAS	699.781	27.5%
MANABÍ	133.518	5.2%
AZUAY	131.040	5.1%
EL ORO	86.126	3.4%
Subtotal Nacional	1.990.825	78.1%

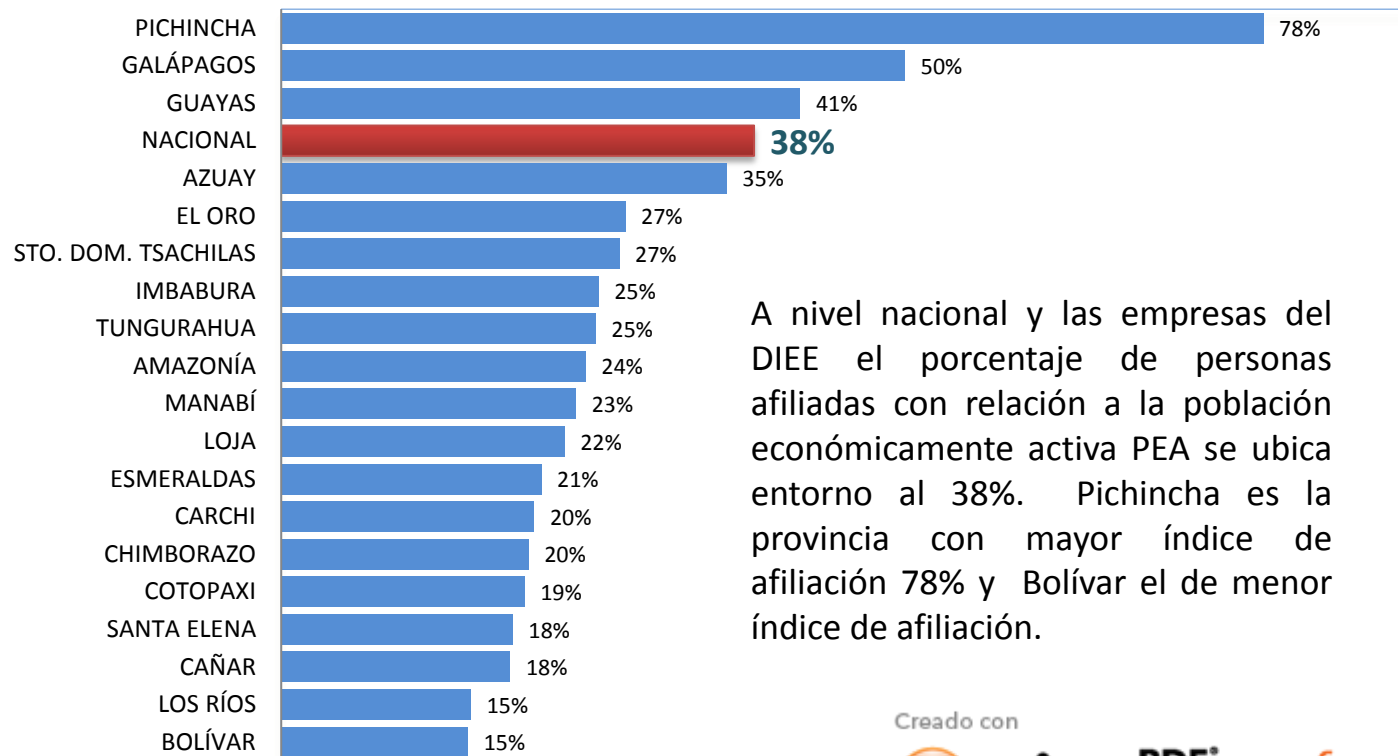
Creado con
Total de personal afiliado: 2'545'723



nitroPDF professional

descargue la prueba gratuita online en nitropdf.com/professional

Índice de personas afiliadas con relación a la Población Económicamente Activa, por provincia 2012

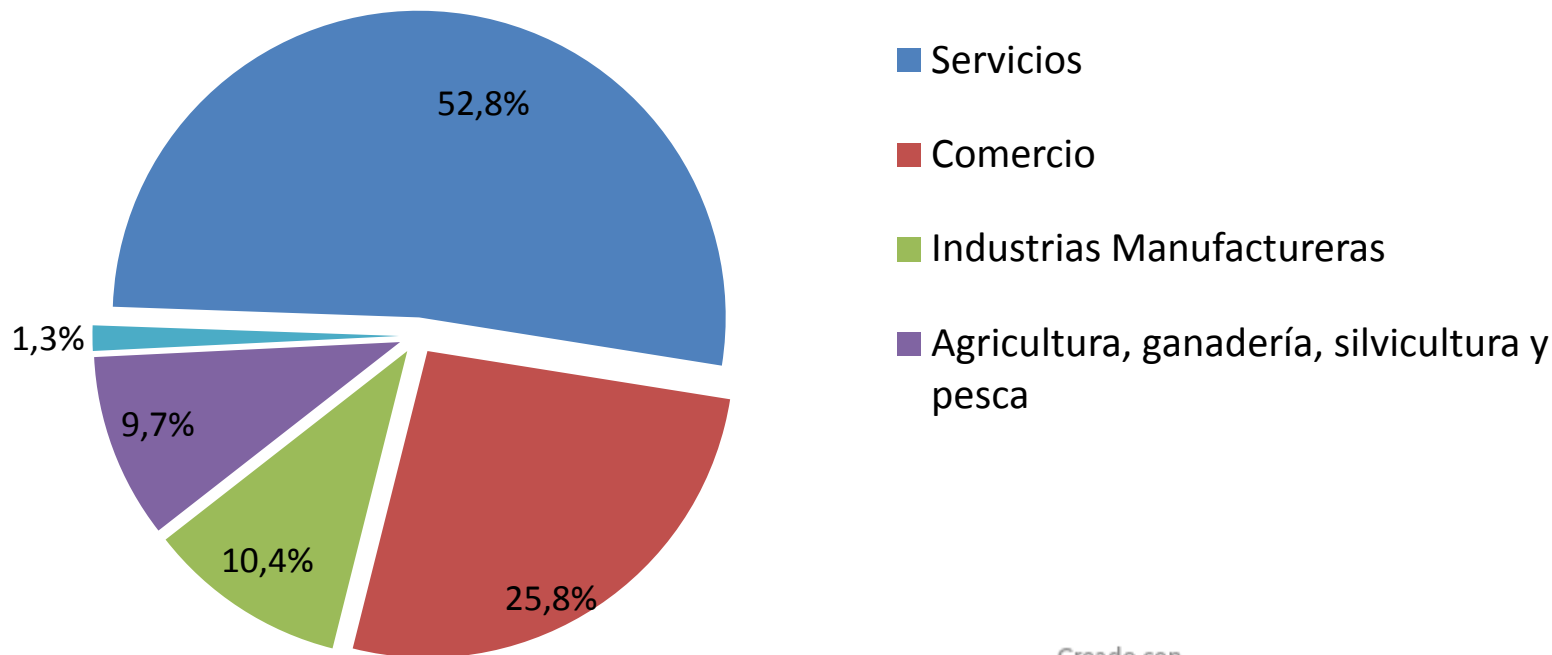


A nivel nacional y las empresas del DIEE el porcentaje de personas afiliadas con relación a la población económicamente activa PEA se ubica entorno al 38%. Pichincha es la provincia con mayor índice de afiliación 78% y Bolívar el de menor índice de afiliación.

Creado con



Participación del personal ocupado según grande sector económico - 2012



Creado con



El total de personal ocupado – afiliado es 2'046.768, se excluye a la administración pública



www.ecuadorencifras.gob.ec

Síguenos en:



Creado con



professional

descarga la prueba gratuita online en nitropdf.com/professional