

RESULTADOS PRELIMINARES CENSO NACIONAL ECONOMICO



¡abre la puerta al futuro!



Created with

 **nitroPDF** professional

download the free trial online at nitropdf.com/professional

Resultados preliminares del Censo

Los datos preliminares del Censo se obtuvieron de los conteos realizados en el campo. Los resultados definitivos* de esta etapa estarán listos en ABRIL.

*Los resultados definitivos se tendrán una vez finalizado el procesamiento óptico de los formularios, y podrían presentar una ligera variación con respecto a los resultados preliminares.



¡abre la puerta **al futuro!**



Created with

 **nitro**^{PDF} professional

download the free trial online at nitropdf.com/professional

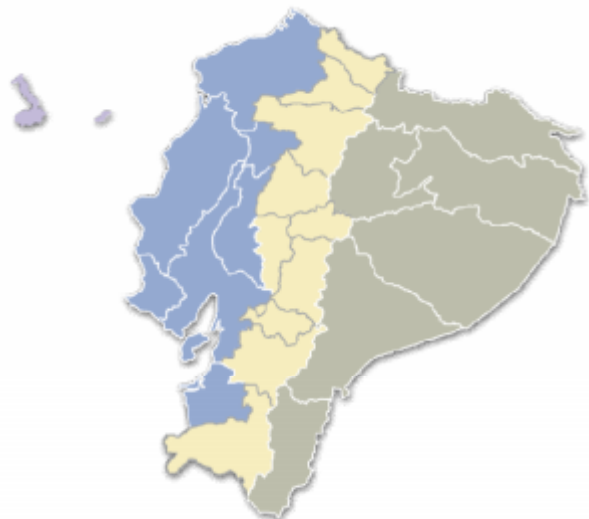
En el Ecuador existen

541,889

establecimientos económicos visibles* a nivel
nacional
Densidad:

381

establecimientos / 10,000 hab.



*Lugar donde se realiza una actividad económica, independientemente del hogar

**Calculado utilizando proyecciones de la población al 2010, a partir del censo 2001.


censo2010
NACIONAL ECONÓMICO


INEC

¡abre la puerta **al futuro!**



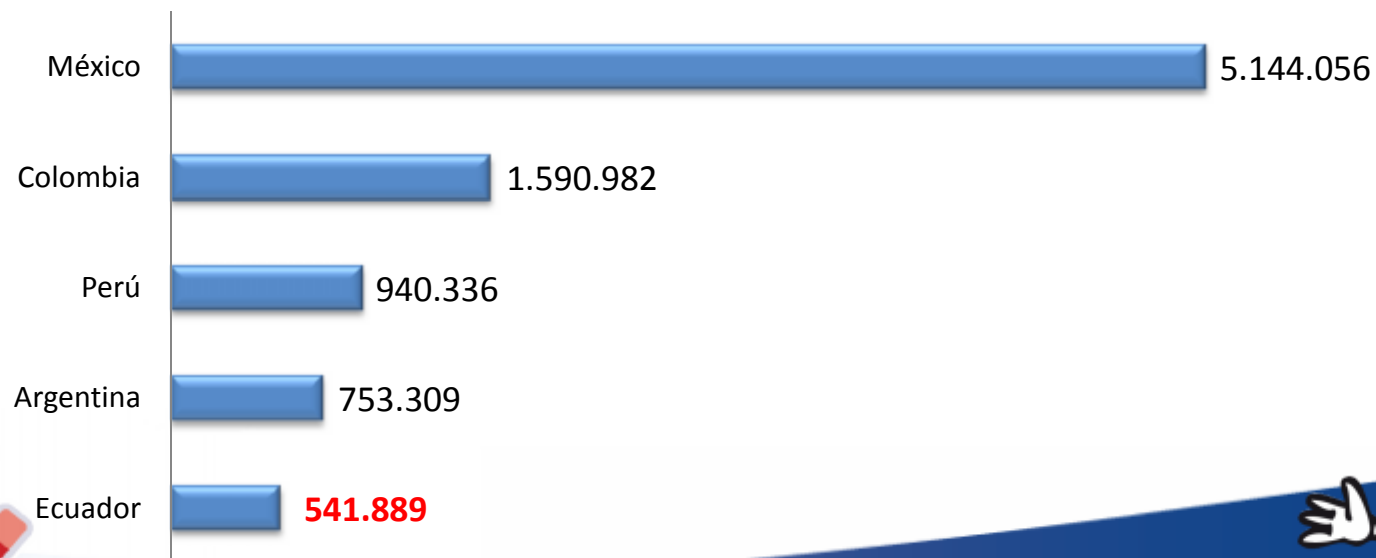
Created with

 **nitro**PDF[®] professional

download the free trial online at nitropdf.com/professional

Establecimientos en otros países de América Latina

Número de establecimientos



¡abre la puerta **al futuro!**



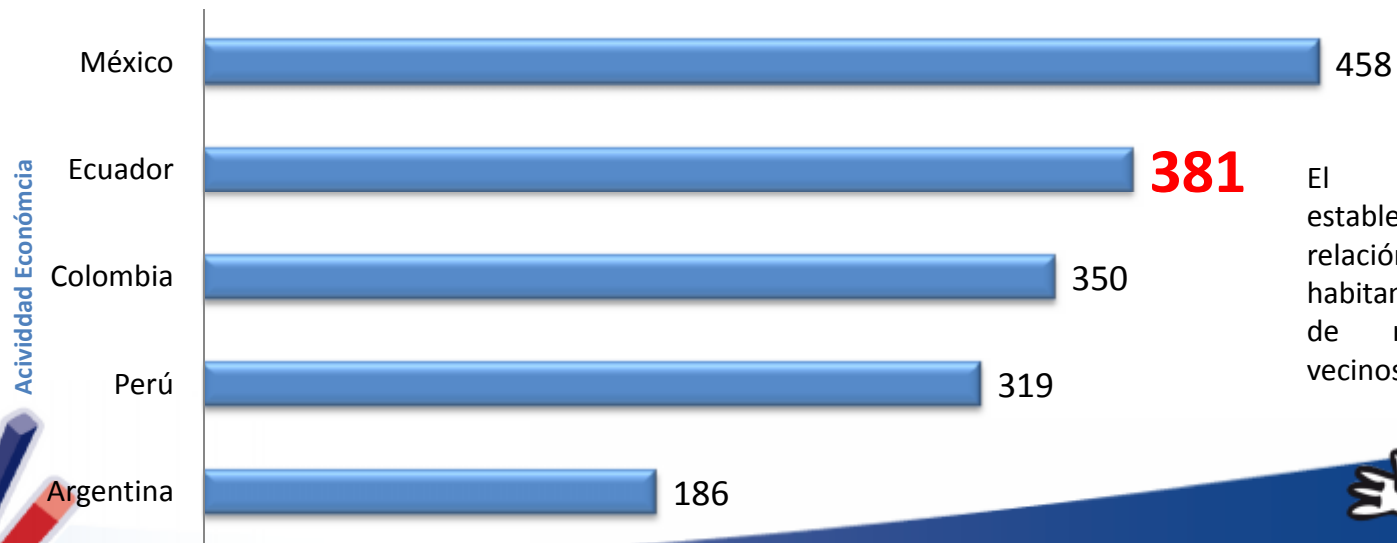
Created with

 **nitro**^{PDF} professional

download the free trial online at nitropdf.com/professional

Establecimientos en otros países de América Latina

Densidad de establecimientos (/ 10,000 habitantes)



El nivel de establecimientos en relación al número de habitantes es similar al de nuestros países vecinos.



¡abre la puerta al futuro!

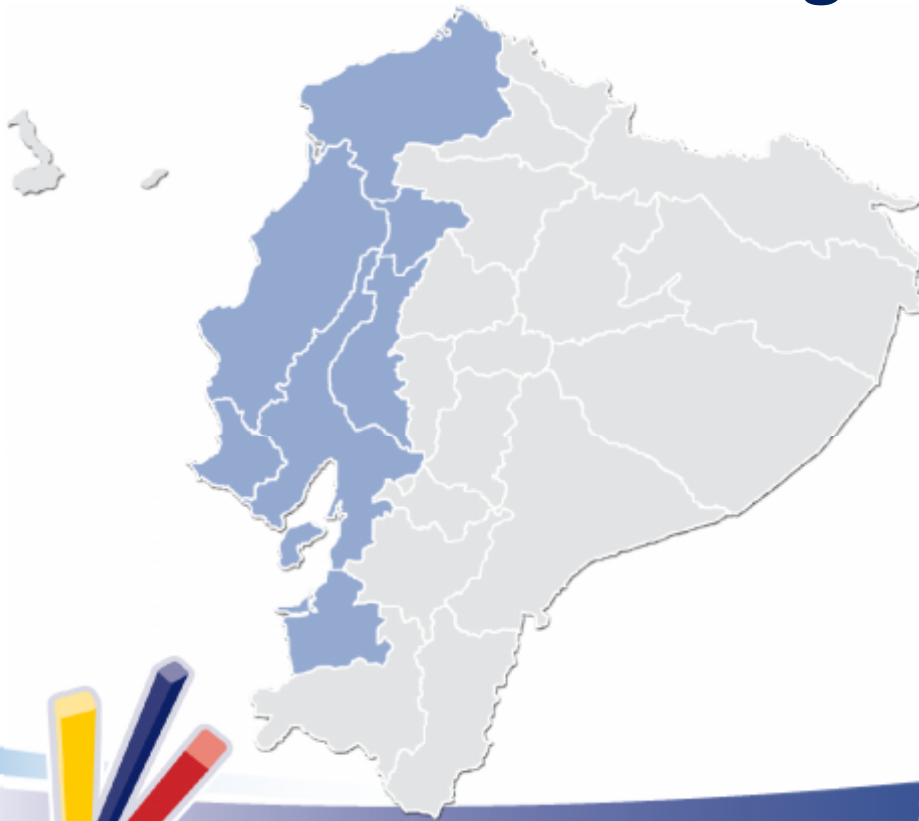


Created with

 **nitro**PDF[®] professional

download the free trial online at nitropdf.com/professional

En la región costa:



232,132

establecimientos económicos visibles en la
región costa

42.84%

del total nacional


censo 2010
NACIONAL ECONÓMICO

 **INEC**

i abre la puerta **al futuro!**

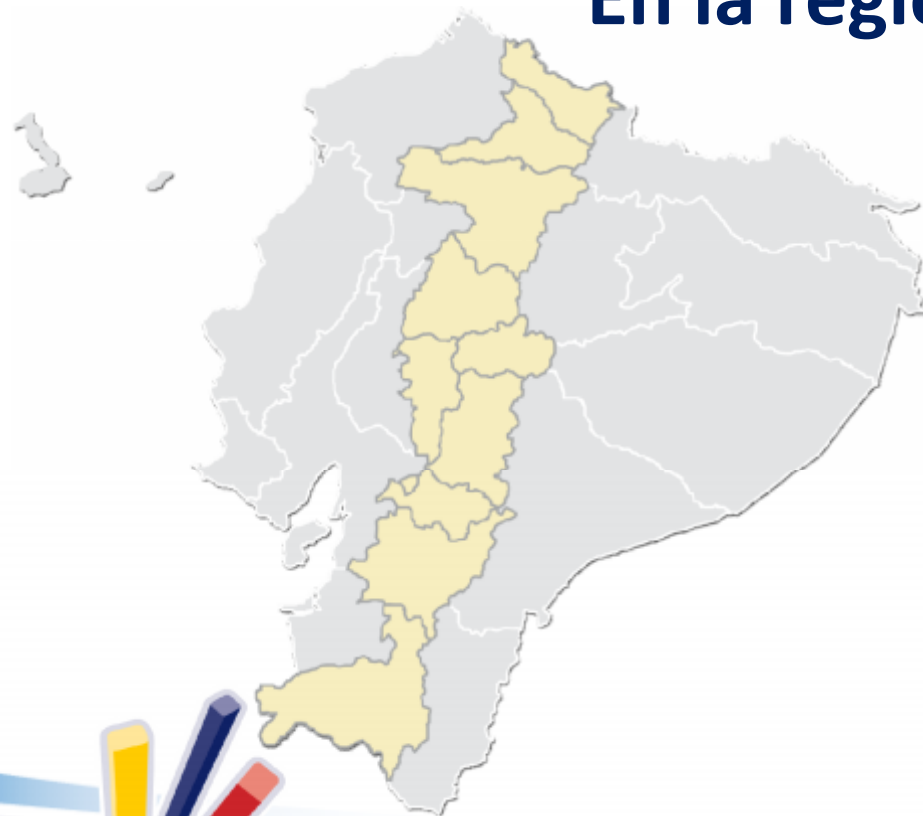


Created with

 **nitro**^{PDF} professional

download the free trial online at nitropdf.com/professional

En la región sierra:



284,629

establecimientos económicos visibles en la
región Sierra

52.53%

del total nacional


censo 2010
NACIONAL ECONÓMICO

 **INEC**

¡abre la puerta **al futuro!**



Created with

 **nitro** PDF professional

download the free trial online at nitropdf.com/professional

En la Amazonía:

23,153

establecimientos económicos visibles en la
región amazónica

4.27%

del total nacional



¡abre la puerta **al futuro!**



Created with

 **nitro**^{PDF} professional

download the free trial online at nitropdf.com/professional

En la región insular:



1,438

establecimientos económicos visibles en la
región insular

0.27%

del total nacional


censo 2010
NACIONAL ECONÓMICO

 **INEC**

¡abre la puerta **al futuro!**

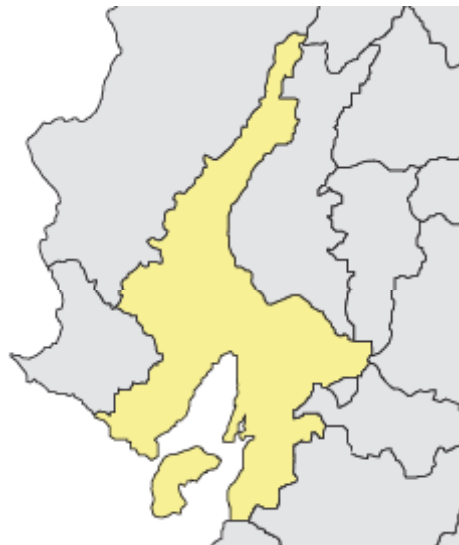


Created with

 **nitro**PDF[®] professional

download the free trial online at nitropdf.com/professional

Guayas



130,794

establecimientos económicos visibles

376

Establecimientos / 10.000 habitantes

90,636

Establecimientos en la capital provincial
(Guayaquil)



¡abre la puerta **al futuro!**

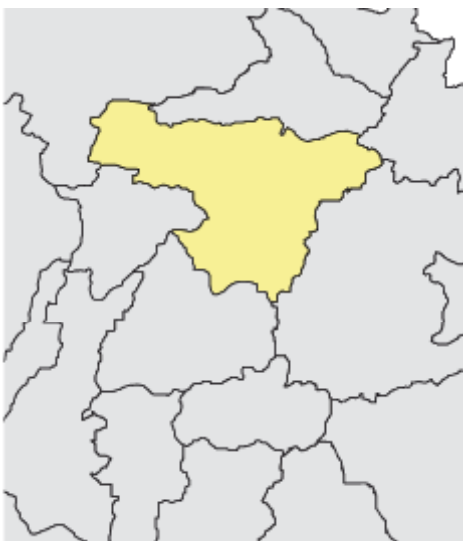


Created with

 **nitro**^{PDF} professional

download the free trial online at nitropdf.com/professional

Pichincha



116,174

establecimientos económicos visibles

472

Establecimientos / 10.000 habitantes

91,991

Establecimientos en la capital provincial
(Quito)



¡abre la puerta **al futuro!**



Created with

 **nitro**^{PDF} professional

download the free trial online at nitropdf.com/professional

Azuay



38,445

establecimientos económicos visibles

538

Establecimientos / 10.000 habitantes

28,715

Establecimientos en la capital provincial
(Cuenca)



¡abre la puerta **al futuro!**



Created with

 **nitro**PDF[®] professional

download the free trial online at nitropdf.com/professional

Manabí



34,918

establecimientos económicos visibles

256

Establecimientos / 10.000 habitantes

8,035

Establecimientos en la capital provincial
(Portoviejo)



¡abre la puerta **al futuro!**



Created with

 **nitro**^{PDF} professional

download the free trial online at nitropdf.com/professional

Tungurahua



23,869

establecimientos económicos visibles

452

Establecimientos / 10.000 habitantes

15,420

Establecimientos en la capital provincial
(Ambato)



¡abre la puerta **al futuro!**



Created with

 **nitro**^{PDF} professional

download the free trial online at nitropdf.com/professional

El Oro



23,659

establecimientos económicos visibles

368

Establecimientos / 10.000 habitantes

10,800

Establecimientos en la capital provincial
(Machala)



¡abre la puerta **al futuro!**



Created with

 **nitro**^{PDF} professional

download the free trial online at nitropdf.com/professional

Loja



21,949

establecimientos económicos visibles

491

Establecimientos / 10.000 habitantes

13,436

Establecimientos en la capital provincial
(Loja)



¡abre la puerta **al futuro!**

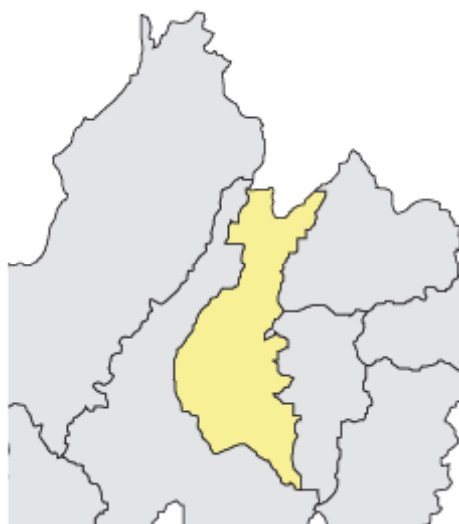


Created with

 **nitro**PDF[®] professional

download the free trial online at nitropdf.com/professional

Los Ríos



18,693

establecimientos económicos visibles

240

Establecimientos / 10.000 habitantes

3,689

Establecimientos en la capital provincial
(Babahoyo)



¡abre la puerta **al futuro!**

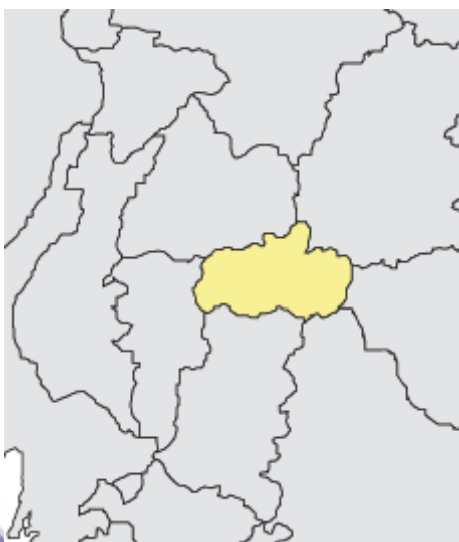


Created with

 **nitro**PDF[®] professional

download the free trial online at nitropdf.com/professional

Chimborazo



18,394

establecimientos económicos visibles

399

Establecimientos / 10.000 habitantes

13,871

Establecimientos en la capital provincial
(Riobamba)



¡abre la puerta **al futuro!**

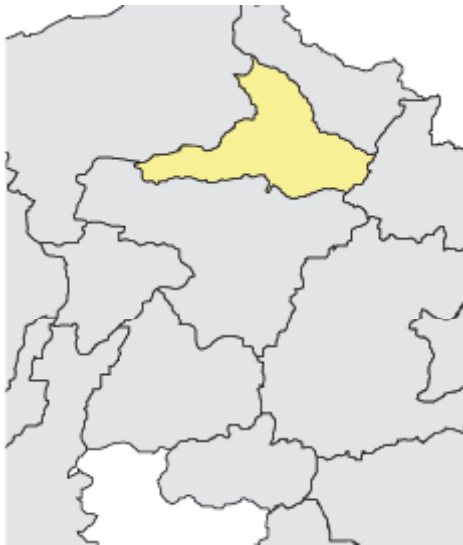


Created with

 **nitro**^{PDF} professional

download the free trial online at nitropdf.com/professional

Imbabura



17,008

establecimientos económicos visibles

403

Establecimientos / 10.000 habitantes

9,828

Establecimientos en la capital provincial
(Ibarra)



¡abre la puerta **al futuro!**



Created with

 **nitro**^{PDF} professional

download the free trial online at nitropdf.com/professional

Sto. Domingo



16,728

establecimientos económicos visibles

498

Establecimientos / 10.000 habitantes

16,660

Establecimientos en la capital provincial
(Sto. Domingo)



¡abre la puerta **al futuro!**



Created with

 **nitro**PDF[®] professional

download the free trial online at nitropdf.com/professional

Esmeraldas



14,622

establecimientos económicos visibles

317

Establecimientos / 10.000 habitantes

6,679

Establecimientos en la capital provincial
(Esmeraldas)



¡abre la puerta **al futuro!**



Created with

 **nitro**PDF[®] professional

download the free trial online at nitropdf.com/professional

Cotopaxi



11,664

establecimientos económicos visibles

276

Establecimientos / 10.000 habitantes

6,276

Establecimientos en la capital provincial
(Latacunga)



¡abre la puerta **al futuro!**



Created with

 **nitro**^{PDF} professional

download the free trial online at nitropdf.com/professional

Cañar



9,675

establecimientos económicos visibles

413

Establecimientos / 10.000 habitantes

3,376

Establecimientos en la capital provincial
(Azogues)



¡abre la puerta **al futuro!**



Created with

 **nitro**PDF[®] professional

download the free trial online at nitropdf.com/professional

Santa Elena



9,446

establecimientos económicos visibles

350

Establecimientos / 10.000 habitantes

1,531

Establecimientos en la capital provincial
(Sta. Elena)



¡abre la puerta **al futuro!**



Created with

 **nitro**^{PDF} professional

download the free trial online at nitropdf.com/professional

Carchi



5,862

establecimientos económicos visibles

341

Establecimientos / 10.000 habitantes

3,693

Establecimientos en la capital provincial
(Tulcán)



¡abre la puerta **al futuro!**

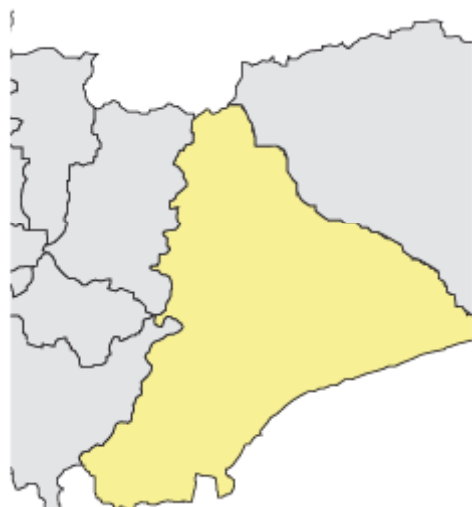


Created with

 **nitro**^{PDF} professional

download the free trial online at nitropdf.com/professional

Morona Santiago



5,058

establecimientos económicos visibles

369

Establecimientos / 10.000 habitantes

2,036

Establecimientos en la capital provincial
(Macas)



¡abre la puerta **al futuro!**

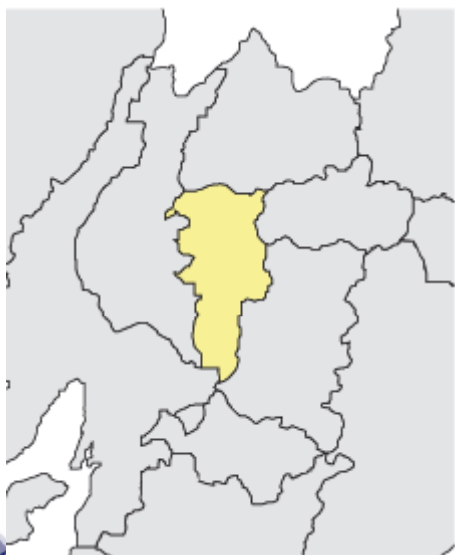


Created with

 **nitro**PDF[®] professional

download the free trial online at nitropdf.com/professional

Bolívar



4,861

establecimientos económicos visibles

263

Establecimientos / 10.000 habitantes

2,518

Establecimientos en la capital provincial
(Guaranda)



¡abre la puerta **al futuro!**

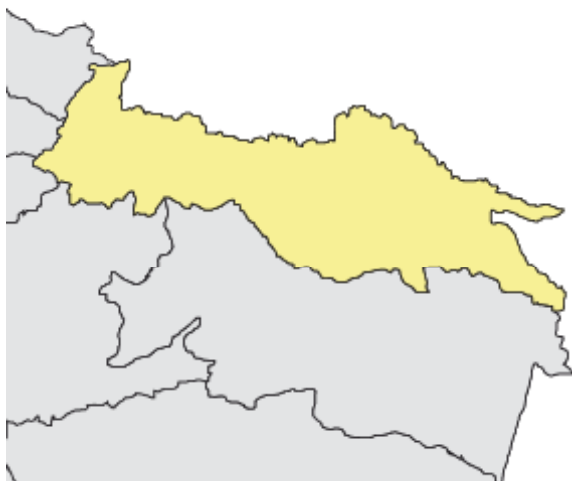


Created with

 **nitro**PDF[®] professional

download the free trial online at nitropdf.com/professional

Sucumbíos



4,705

establecimientos económicos visibles

265

Establecimientos / 10.000 habitantes

3,321

Establecimientos en la capital provincial
(Nueva Loja)



¡abre la puerta **al futuro!**

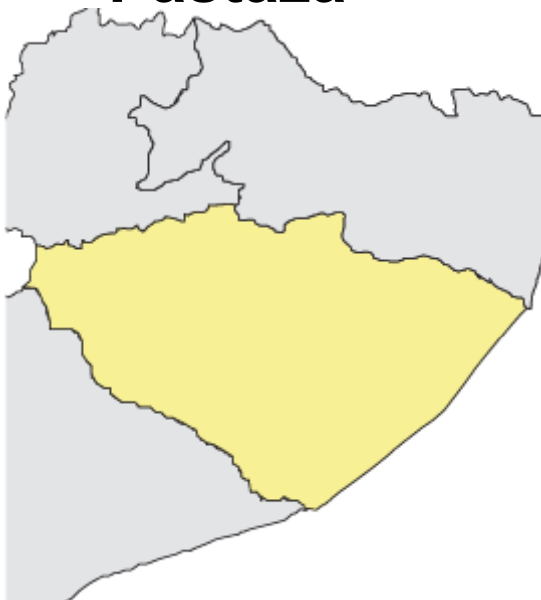


Created with

 **nitro**PDF[®] professional

download the free trial online at nitropdf.com/professional

Pastaza



4,062

establecimientos económicos visibles

499

Establecimientos / 10.000 habitantes

3,483

Establecimientos en la capital provincial
(Puyo)


censo2010
NACIONAL ECONÓMICO

 **INEC**

¡abre la puerta **al futuro!**



Created with

 **nitro**^{PDF} professional

download the free trial online at nitropdf.com/professional

Zamora



3,698

establecimientos económicos visibles

417

Establecimientos / 10.000 habitantes

1,122

Establecimientos en la capital provincial
(Zamora)



¡abre la puerta **al futuro!**



Created with

 **nitro**^{PDF} professional

download the free trial online at nitropdf.com/professional

Orellana



3,088

establecimientos económicos visibles

256

Establecimientos / 10.000 habitantes

2,458

Establecimientos en la capital provincial
(Pto. Fco. Orellana)



¡abre la puerta **al futuro!**



Created with

 **nitro**PDF[®] professional

download the free trial online at nitropdf.com/professional

Napo



2,542

establecimientos económicos visibles

247

Establecimientos / 10.000 habitantes

1,812

Establecimientos en la capital provincial
(Tena)



¡abre la puerta **al futuro!**



Created with

 **nitro**^{PDF} professional

download the free trial online at nitropdf.com/professional

Galápagos



1,438

establecimientos económicos visibles

590

Establecimientos / 10.000 habitantes

316

Establecimientos en la capital provincial
(Pto. Baquerizo Moreno)



¡abre la puerta **al futuro!**

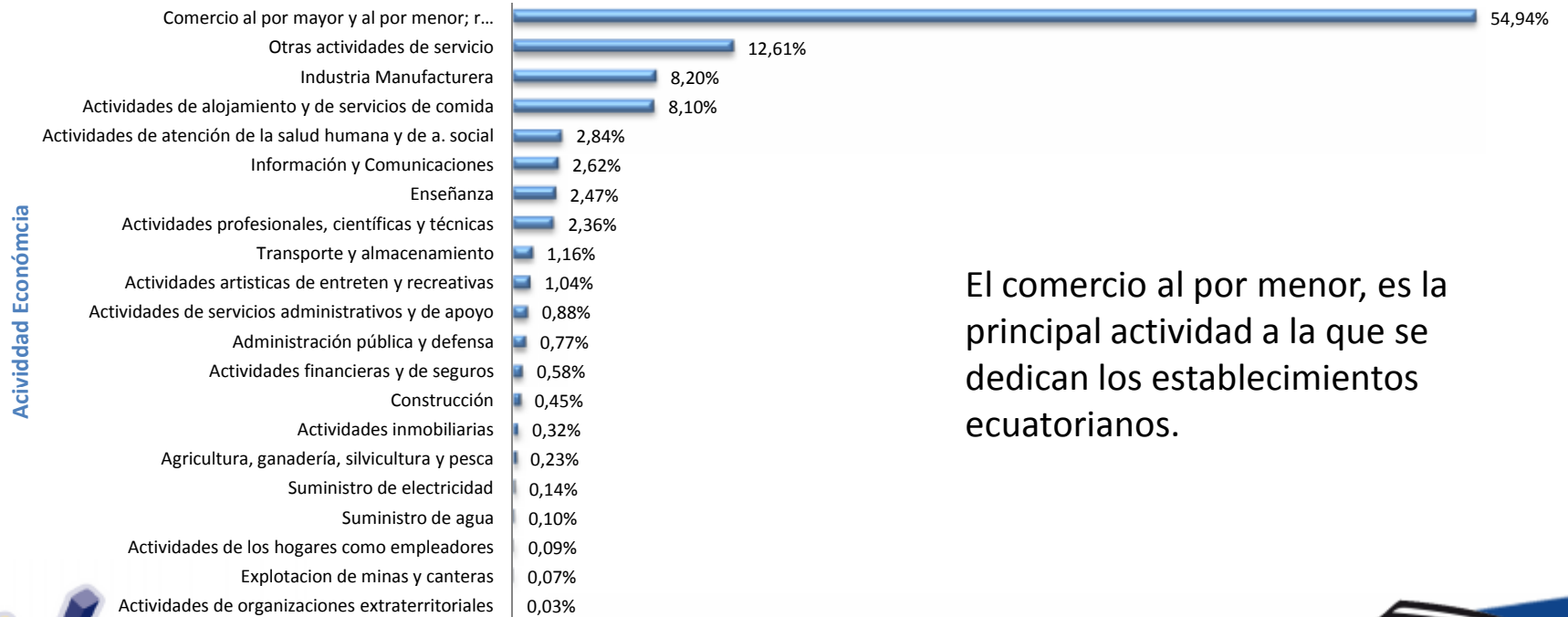


Created with

 **nitro**^{PDF} professional

download the free trial online at nitropdf.com/professional

Establecimientos por Actividad Económica a Nivel Nacional



El comercio al por menor, es la principal actividad a la que se dedican los establecimientos ecuatorianos.



i abre la puerta **al futuro!**

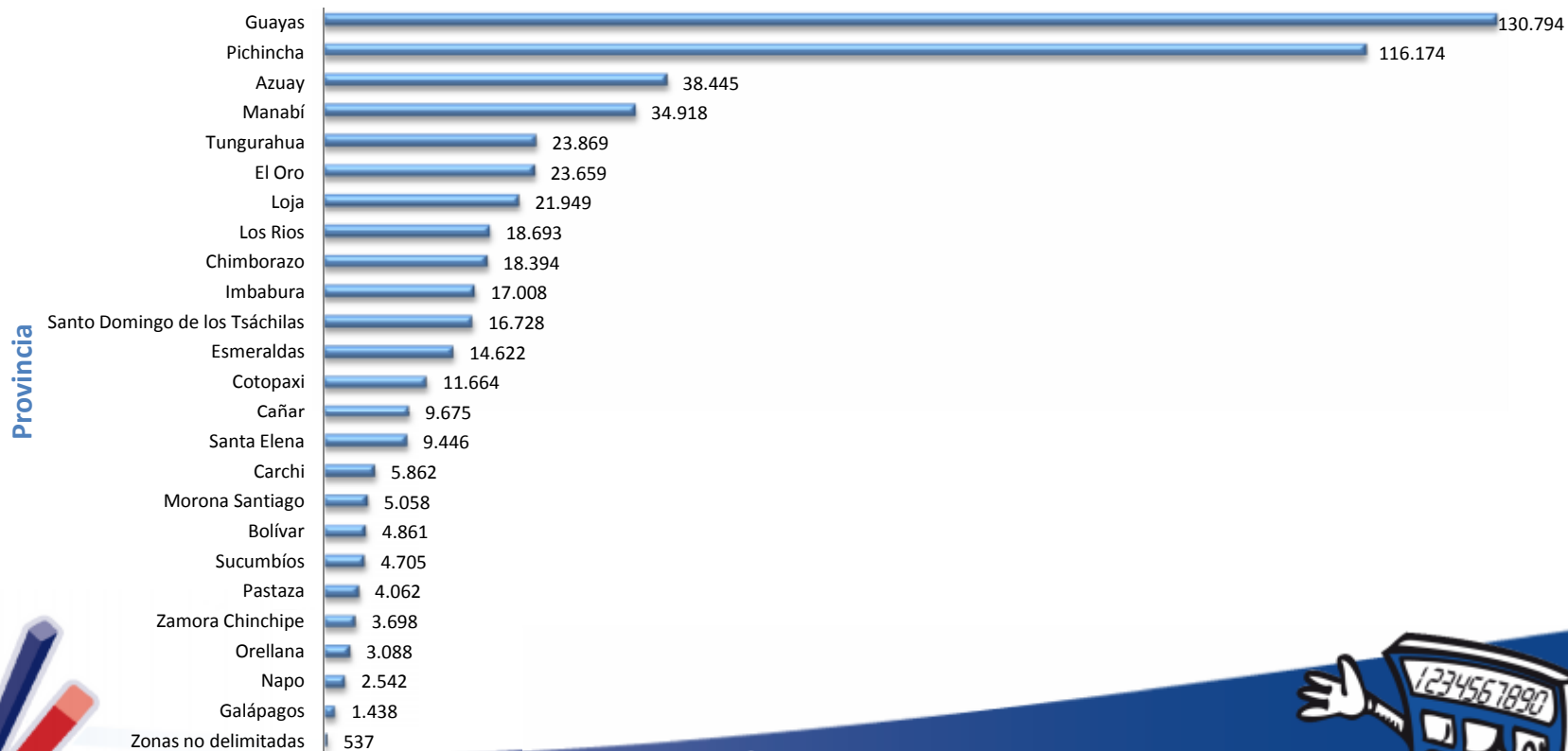


Created with



download the free trial online at nitropdf.com/professional

Establecimientos Económicos por Provincia



¡abre la puerta al futuro!



Created with

 **nitro**PDF[®] professional

download the free trial online at nitropdf.com/professional

Establecimientos Económicos por Capital Provincial

Capitales Provinciales



A pesar de la diferencia poblacional, Quito y Guayaquil tienen similar número de establecimientos económicos, Santo Domingo ocupa el cuarto lugar en este ranking.



Establecimientos Económicos
abre la puerta al futuro!

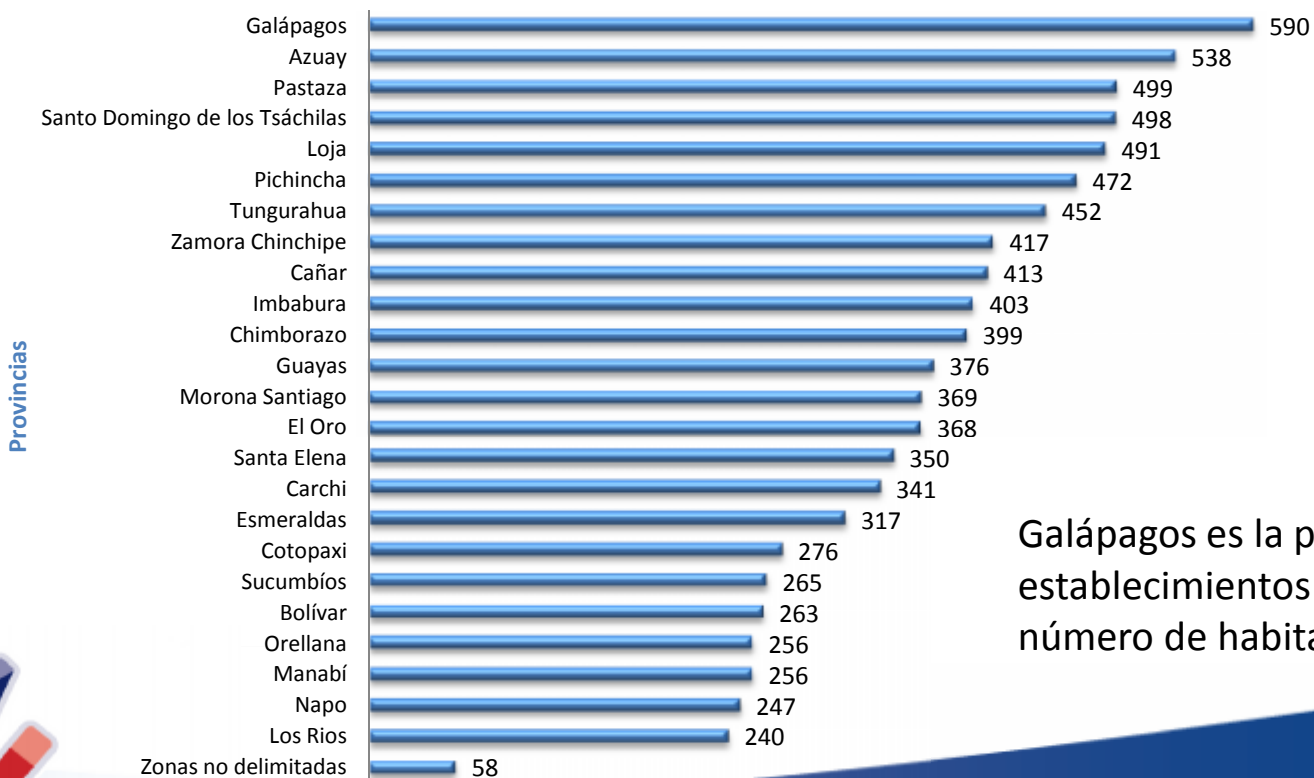


Created with



download the free trial online at nitropdf.com/professional

Densidad de Establecimientos por cada 10,000 habitantes



Galápagos es la provincia con más establecimientos en relación al número de habitantes.



i abre la puerta **al futuro!**



Created with

 **nitro**PDF[®] professional

download the free trial online at nitropdf.com/professional

Datos preliminares Censo Nacional Económico

En el 2011 se darán los resultados definitivos de empadronamiento

Abril : difusión a la ciudadanía de los resultados definitivos.

Encuesta exhaustiva

- Mayo a Julio – trabajo de campo
- Septiembre – resultados preliminares
- Diciembre – resultados definitivos



¡abre la puerta al futuro!



Created with

 **nitro**^{PDF} professional

download the free trial online at nitropdf.com/professional

Algunos datos que se obtendrán del censo económico:

- Años de mayor y menor creación de empresas
- Potencial de generación de empleo por provincia, cantón y hasta parroquia.
- Aporte de las provincias, cantones por rama de actividad y tipo de empresa (grande, mediana, pequeña, micro) al valor agregado nacional.
- Empleo generado por los establecimientos.
- Gastos en remediación ambiental y capacitación en las provincias y cantones por rama de actividad y tipo de empresa.
- Consumo energético.
- Financiamiento actual, fuentes del mismo y necesidades futuras.
- ¿Cuántos artesanos calificados generan actividad económica en el país?
- Indicadores de formación bruta de capital (activos fijos).
- Identificación de clusters productivos



¡abre la puerta **al futuro!**



Created with

 **nitro**^{PDF} professional

download the free trial online at nitropdf.com/professional

¡Gracias por abrir la puerta al futuro!

- ✓ A SENPLADES, por su participación activa y el apoyo institucional a este proyecto.
- ✓ A la Presidencia de la República, por hacer de este proyecto una prioridad nacional.
- ✓ A los ministerios e instituciones del Estado que aportaron a la concreción de la más grande investigación económica de los últimos 30 años.
- ✓ A los grandes, medianos, pequeños y micro empresarios que abrieron la puerta al futuro y entregaron el valioso insumo de la información.
- ✓ A los empadronadores, supervisores, revisores y demás personal del INEC, que con su trabajo hicieron posible concluir esta etapa de empadronamiento.



¡abre la puerta **al futuro!**



Created with

 **nitro**^{PDF} professional

download the free trial online at nitropdf.com/professional