



[www.inec.gob.ec](http://www.inec.gob.ec)  
[www.ecuadorencifras.com](http://www.ecuadorencifras.com)

## Primera Encuesta Nacional de Trabajo Infantil

# Contenido

1. Marco Conceptual

2. Trabajo infantil

3. Trabajo infantil peligroso

4. Tareas domésticas dentro del hogar



[www.inec.gob.ec](http://www.inec.gob.ec)  
[www.ecuadorencifras.com](http://www.ecuadorencifras.com)

**Marco conceptual**

## Objetivo General

Caracterizar la población de niños, niñas y adolescentes entre 5 y 17 años de edad, que trabajan en el territorio, bajo las recomendaciones internacionales y el marco legislativo ecuatoriano.

## Objetivo Específicos

- Caracterizar el trabajo infantil en el Ecuador
- Identificar y caracterizar el trabajo infantil peligroso en el Ecuador
- Caracterizar las tareas domésticas de los niños, niñas y adolescentes dentro del propio hogar

## Convenios Internacionales firmados y ratificados por Ecuador

ONU -  
Convención de  
los Derechos del  
Niño

Reconoce el derecho del niño a estar protegido contra la explotación económica y contra el desempeño de cualquier trabajo que pueda ser peligroso o entorpecer su educación.

OIT - Edad  
mínima para la  
admisión al  
trabajo infantil

El convenio Num.138 contiene las normas más amplias y aceptadas para la edad mínima; cuya aplicación se deja a la discreción de la autoridad nacional competente.

OIT – Peores  
formas de  
trabajo infantil

El convenio Num.182 complementa el Num.138 y hace hincapié en las peores formas de trabajo infantil (formas de esclavitud, prostitución, trata de niños, etc.)

## Marco Normativo del Trabajo Infantil

Engloba a los niños/as y adolescentes de 5 a 17 años que participan durante un periodo determinado\* en actividades de producción económica.

### Código de la Niñez y Adolescencia

**Art. 82.-** Edad mínima para el trabajo.- Se fija en quince años la edad mínima para todo tipo de trabajo, incluido el servicio doméstico, con las salvedades previstas en este Código, más leyes e instrumentos internacionales con fuerza legal en el país.

**Art. 84.-** Jornada de trabajo y educación.- Por ningún motivo la jornada de trabajo de los adolescentes podrá exceder de seis horas diarias durante un período máximo de cinco días a la semana; y se organizará de manera que no limite el efectivo ejercicio de su derecho a la educación.

\* Periodo determinado aplica para el periodo de referencia de la definición de empleo.

\*\* OIT considera niños a todo menor de 18 años. De acuerdo al código de la niñez y adolescencia se consideran adolescentes a las personas de 15 a 17 años. El marco conceptual desarrollado mantendrá la conceptualización de niños y niñas para todos los menores de 18 años.

## Definición de trabajo infantil:

Se considera personas ocupadas, cuando trabajan al menos una hora durante la semana de referencia en actividades de producción económica. Los niños que trabajan bajo estas condiciones son niños ocupados.



Edad	Descripción
5 a 14 años	Trabajó 1 o más horas la semana pasada
15 a 17 años	Trabajó 1 o más horas en la semana pasada
	(-) Adolescentes (15 a 17 años) que trabajan <b>menos</b> de 30 horas de lunes a viernes
	(-) Adolescentes (15 a 17 años) que trabajan pero <b>No</b> interfiere en su escolarización
	(-) Adolescentes (15 a 17 años) que trabajan en condiciones <b>No</b> peligrosas

## Definiciones

### Trabajo Peligroso

El trabajo infantil peligroso es aquel que pone en peligro la salud o la seguridad de un niño o niña, ya sea por su naturaleza o por las condiciones en las que lo realiza.

### Tareas domésticas

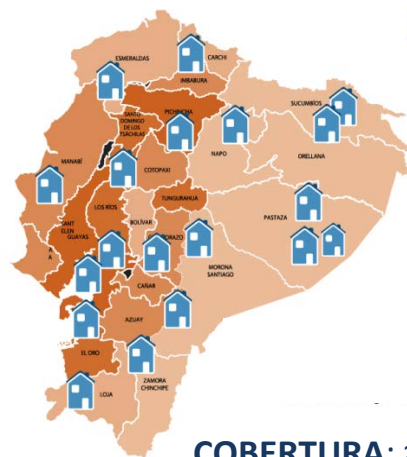
Se considera que un niño o niña realiza tareas domésticas, cuando participa en tareas dentro del mismo hogar por 14 horas o más de lunes a viernes\*.

\*Tiempo determinado por la convención 182 de la Organización Internacional del Trabajo.



## Distribución de la muestra investigada

**Desagregación:** Nacional,  
urbano- rural. Provincial  
(Amazonía un solo dominio)



**COBERTURA:** 31.687  
hogares de las 23 provincias  
del territorio continental.



**UNIVERSO DE INVESTIGACIÓN:** Son las viviendas con hogares donde existen niños/as de 5 a 17 años.



**UNIDAD DE ANÁLISIS:**  
Son las personas niños,  
niñas y adolescentes  
de 5 a 17 años.

**FUENTE DE INFORMACIÓN:** Encuesta de Trabajo Infantil – ENTI noviembre 2012.

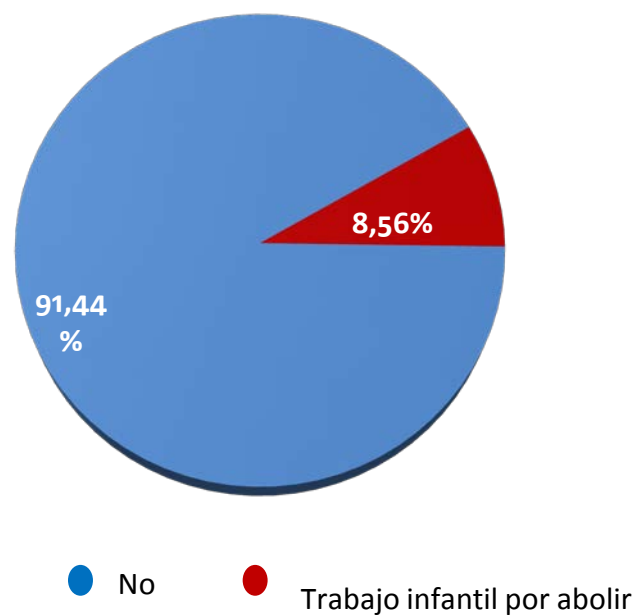


[www.inec.gob.ec](http://www.inec.gob.ec)  
[www.ecuadorencifras.com](http://www.ecuadorencifras.com)

**Trabajo infantil**

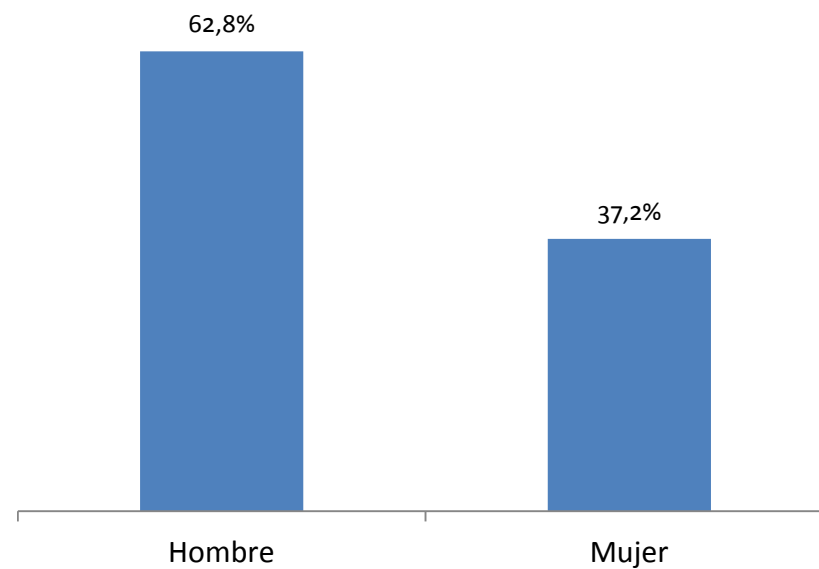
De todos los niños/as y adolescentes de 5 a 17 años de edad, el 8,56% realiza actividades de trabajo infantil.

### Tasa de trabajo Infantil



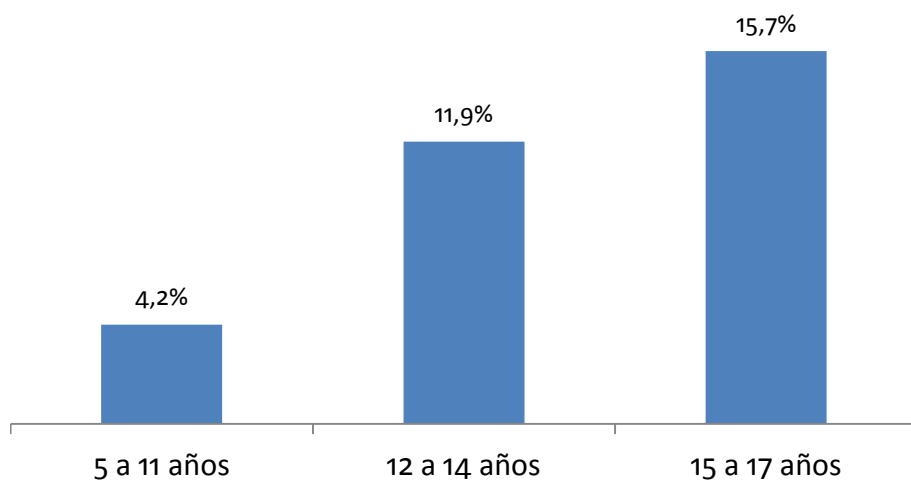
Del total de niños/as y adolescentes que trabajan, el 62,8% son hombres respecto al 37,2% que son mujeres.

### Participación según Sexo



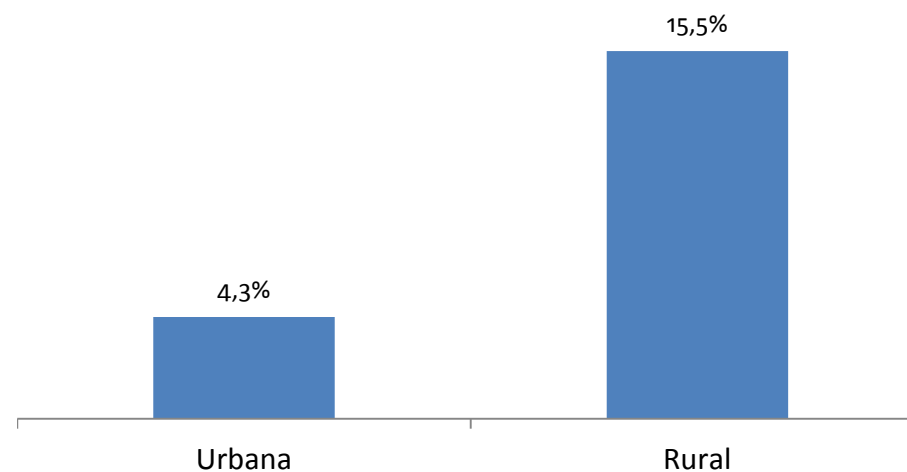
De todos los adolescentes de 15 a 17 años, el 15,7% está en condición de trabajo infantil.

### Trabajo infantil por grupos de edad



Del total de niños/as y adolescentes en el área rural, el 15,5% está en condición de trabajo infantil.

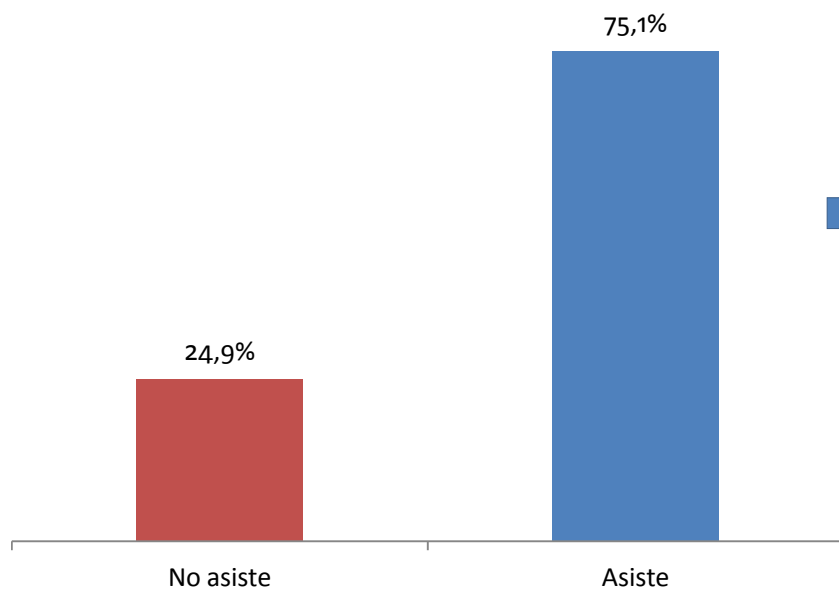
### Trabajo infantil según área de residencia



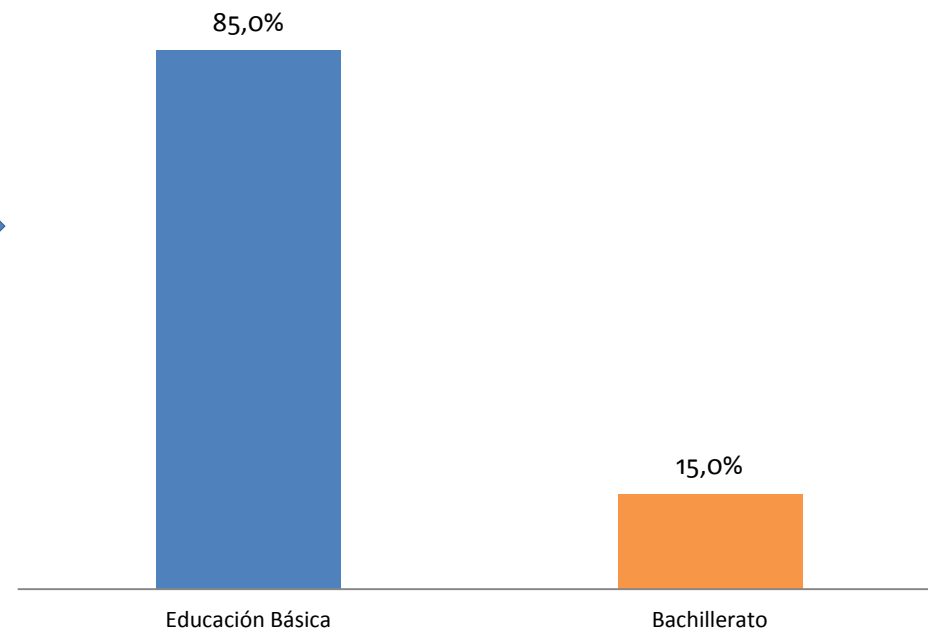
Del total de niños/as y adolescentes que trabajan el 75,1% asiste a clases.

Del total de niños/as y adolescentes que trabajan y asisten a clases, el 85,0% lo hacen a Educación Básica, seguido del 15,0% a Bachillerato.

### Asistencia a clases

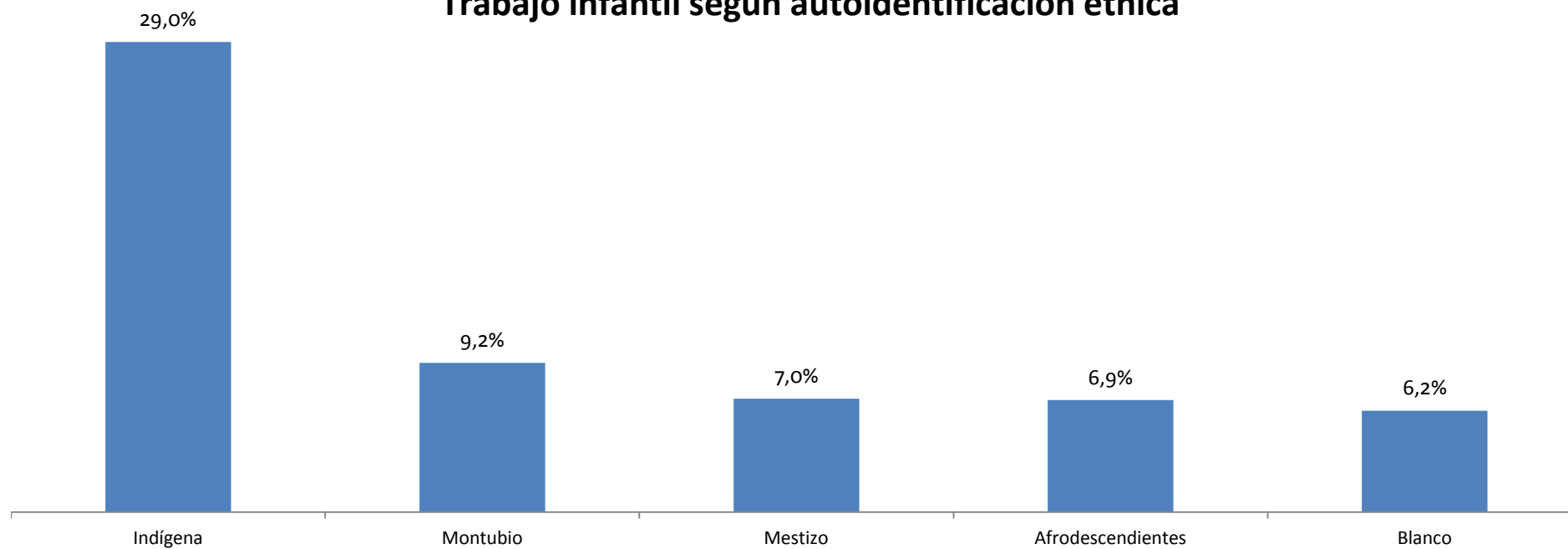


### Nivel de instrucción al que asisten



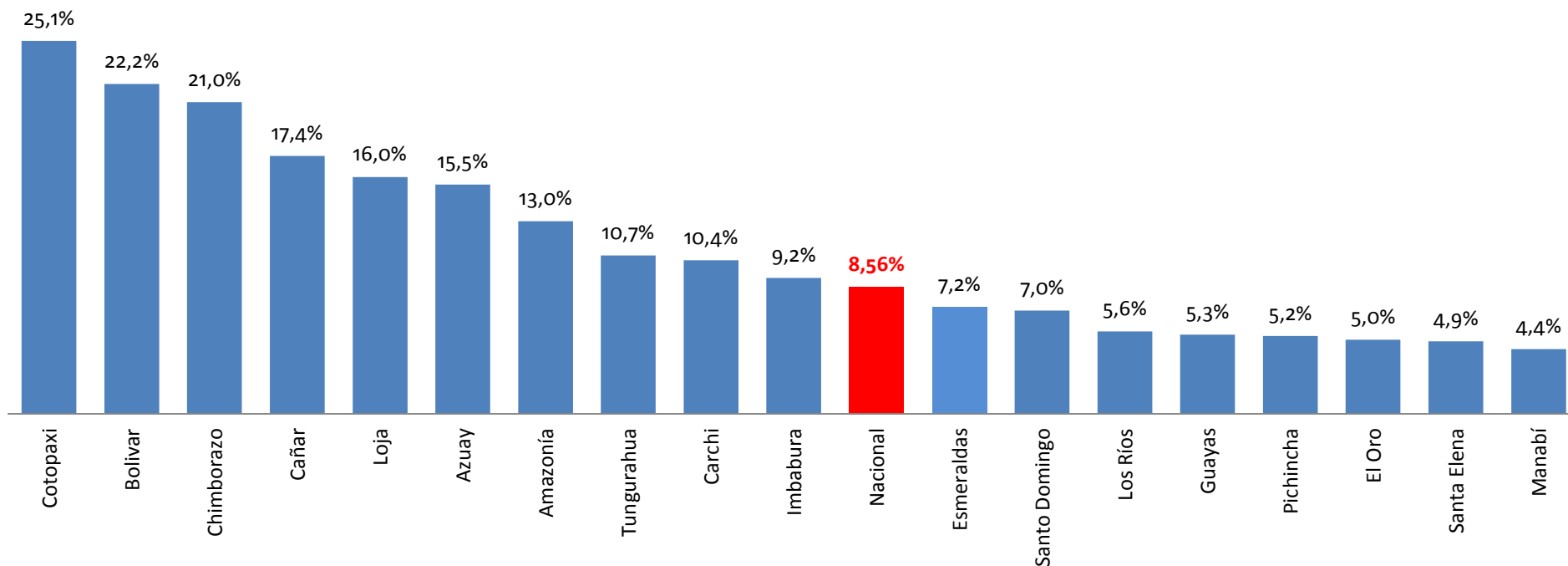
Del total de niños/as y adolescentes que se autoidentifican como indígenas, el 29% se encuentra en condiciones de trabajo.

### Trabajo infantil según autoidentificación étnica



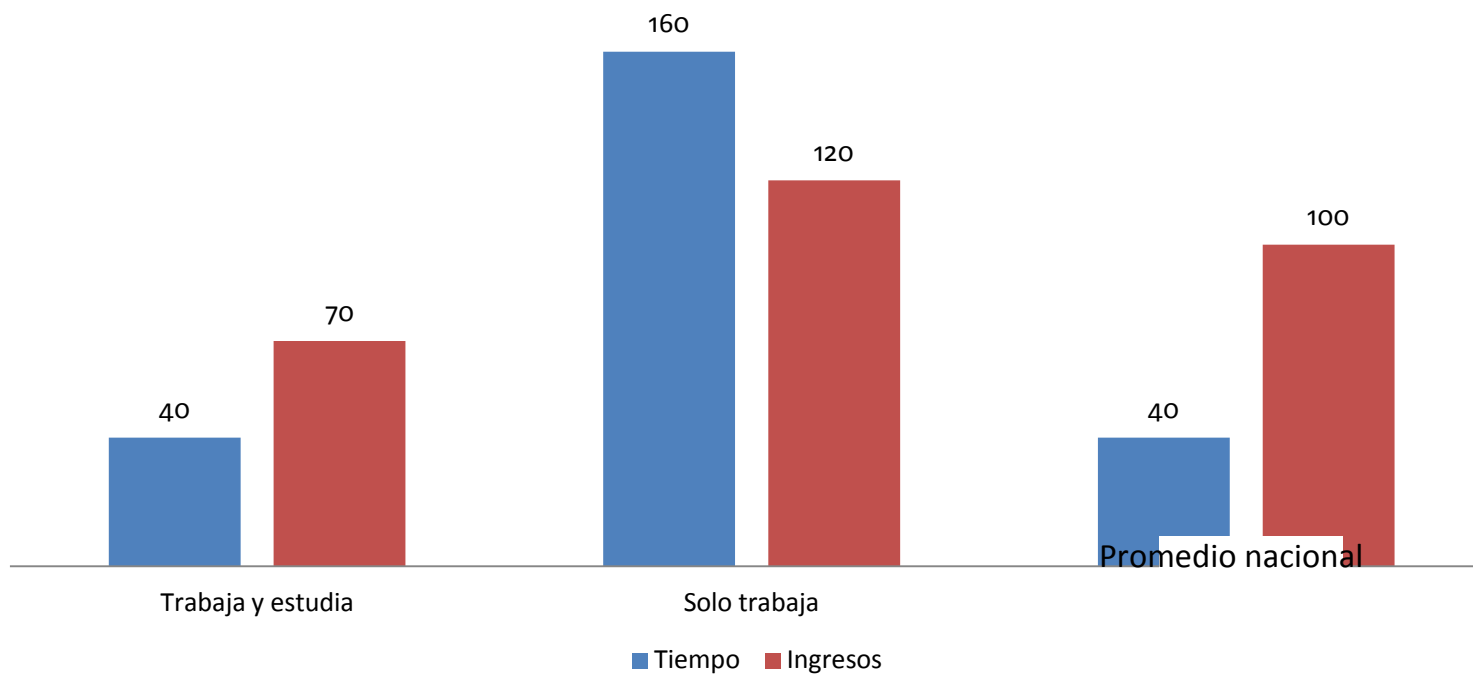
Cotopaxi tiene el 25,1% de su población infantil en condición de trabajo. Las provincias de la región Sierra central y sur son las de mayor incidencia de esta condición, mientras que Manabí es la provincia que registra el menor porcentaje de trabajo infantil con el 4,4% de su población.

### Trabajo infantil según Provincias



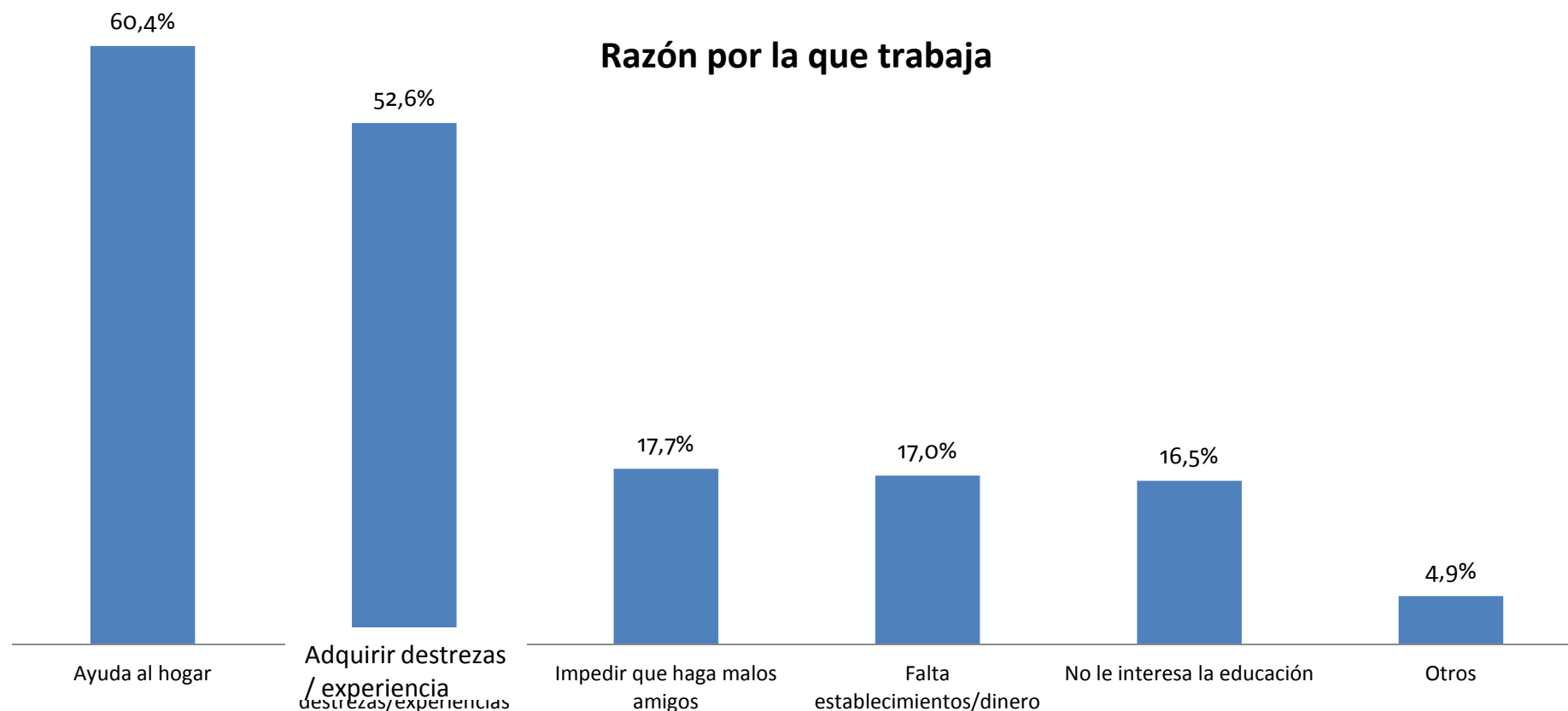
De acuerdo al promedio nacional los niños, niñas y adolescentes destinan en promedio 40 horas mensuales a trabajar y reciben un ingreso de USD 100.

### Horas e Ingresos mensuales





El 60,4% de los niños/as y adolescentes que trabajan lo hace por ayudar económicamente a su hogar, mientras que al 16,5% no le interesa la educación.



**Respuesta:** Opción múltiple, c/u respecto al total.

**Fuente:** Encuesta Nacional de Trabajo Infantil - ENTI



[www.inec.gob.ec](http://www.inec.gob.ec)  
[www.ecuadorencifras.com](http://www.ecuadorencifras.com)

**Trabajo infantil peligroso**

## Trabajo peligroso

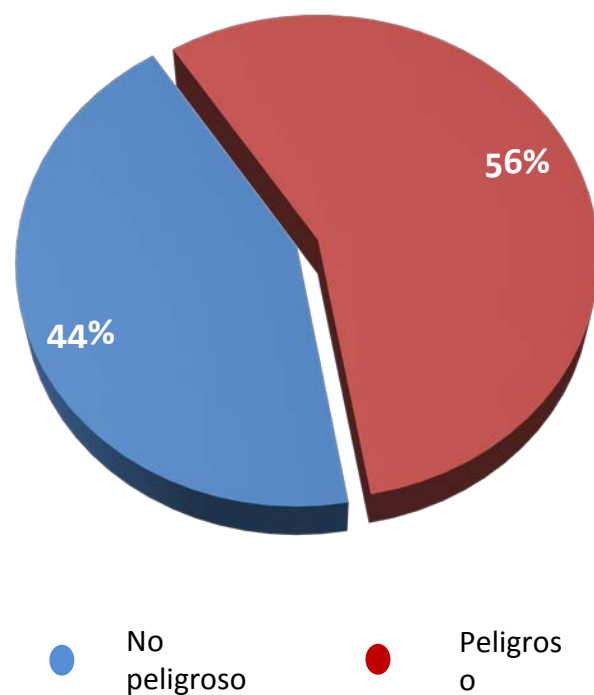
El trabajo infantil peligroso es aquel que pone en peligro la salud o la seguridad de un niño o niña, ya sea por su naturaleza o por las condiciones en las que lo realiza.

Esta expuesto a algunos de los siguientes elementos en el trabajo:

- Polvo o gases
- Frío o calor intenso
- Instrumentos peligrosos
- Exceso de ruido
- Productos químicos
- Fuego
- Trabajos en alturas
- Otros

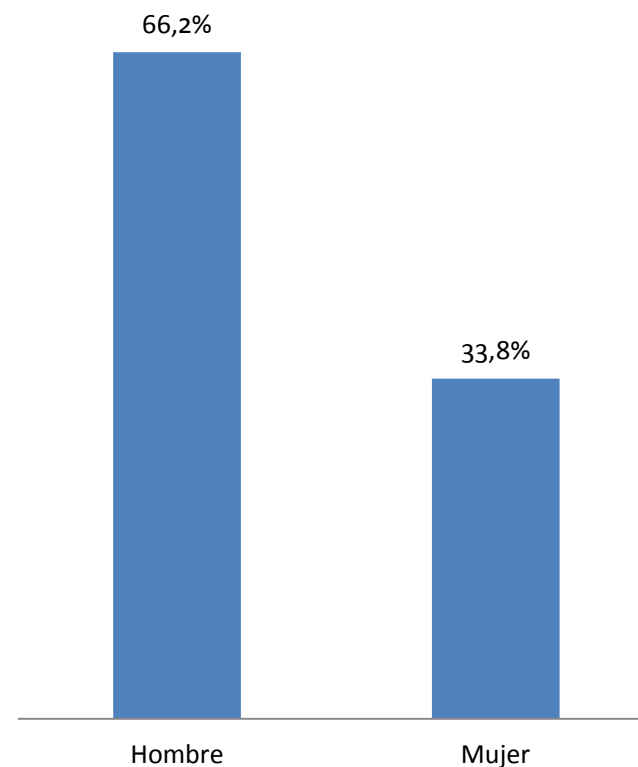
Del 8,56% de niños, niñas y adolescentes que trabajan; el 56% realizan actividades que son consideradas peligrosas y por lo tanto prohibidas.

### Trabajo infantil peligroso



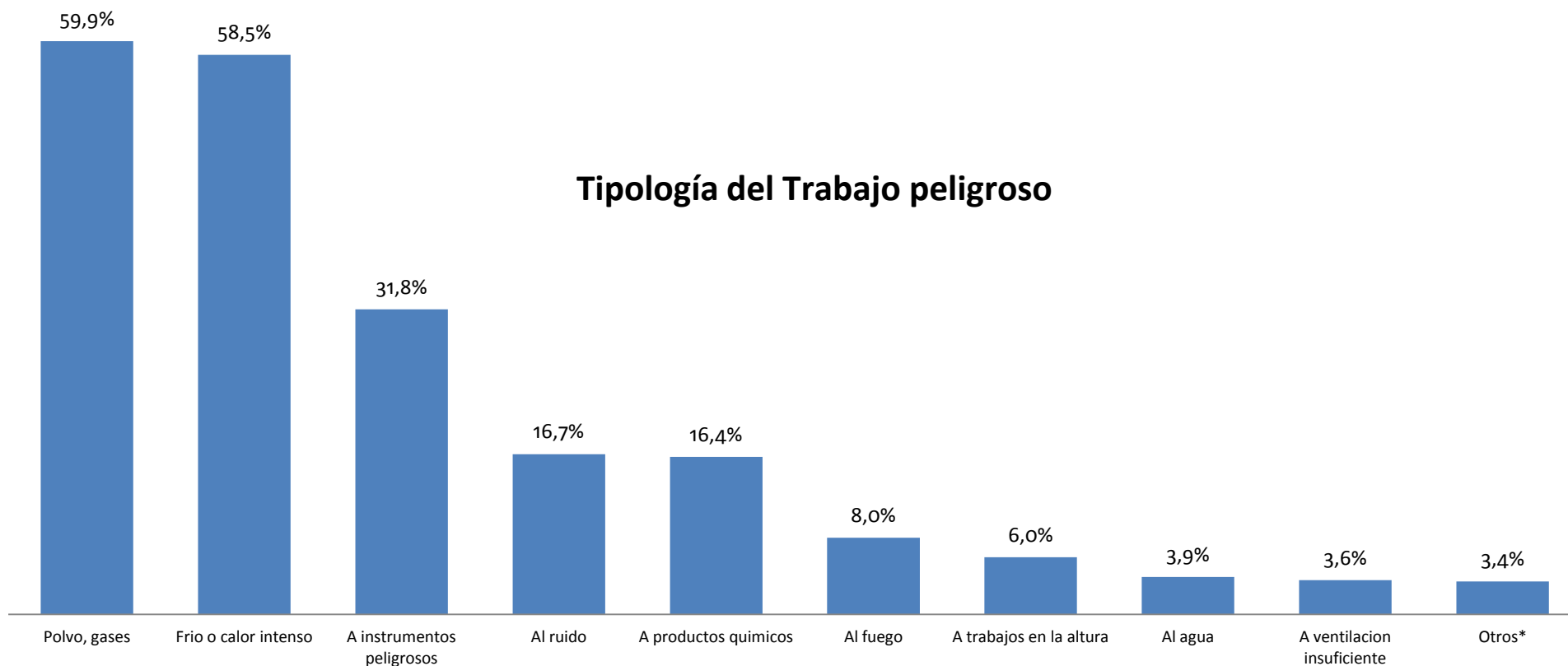
Del total de niños y adolescentes que trabajan el 66,2% realizan trabajo peligroso frente al 33,8% de las niñas.

### Trabajo peligroso por sexo



El 59,9% de los niños, niñas y adolescentes que realizan algún tipo de trabajo peligroso están expuestos a polvos y gases, seguido por los de frío y calor intenso con el 58,5%.

### Tipología del Trabajo peligroso



**Respuesta:** Opción múltiple, c/u respecto al total.

\* La categoría otros incluye : Explosivos, obscuridad, trabajos subterráneos y otras cosas nocivas

**Fuente:** Encuesta Nacional de Trabajo Infantil - ENTI



[www.inec.gob.ec](http://www.inec.gob.ec)  
[www.ecuadorencifras.com](http://www.ecuadorencifras.com)

## Tareas domésticas dentro del hogar

## Tareas domésticas

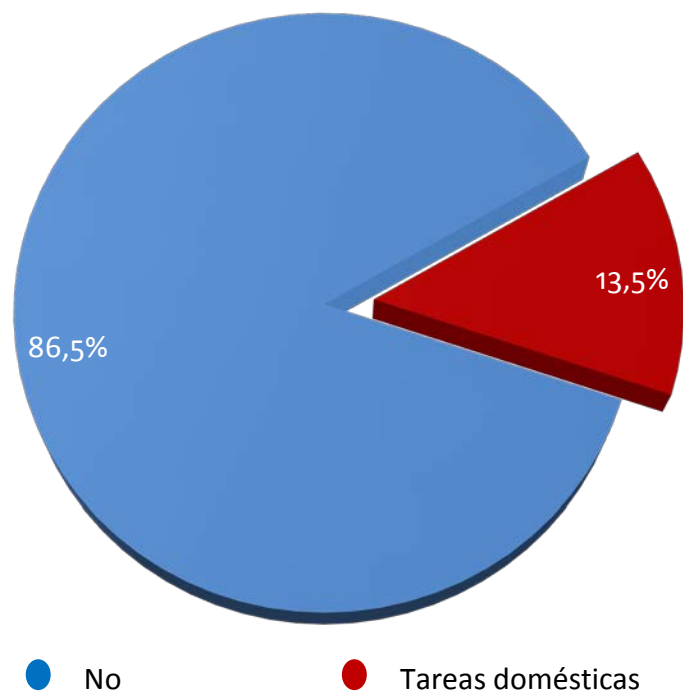
Se considera que un niño o niña realiza tareas domésticas, cuando participa en tareas dentro del mismo hogar por 14 horas o más de lunes a viernes\*.

Realiza una de las siguientes tareas domésticas:

- Arreglo de casa
- Arreglo de ropa
- Preparar alimentos
- Cuidado de personas
- Tareas escolares
- Compras en supermercados
- Reparar cualquier equipo del hogar

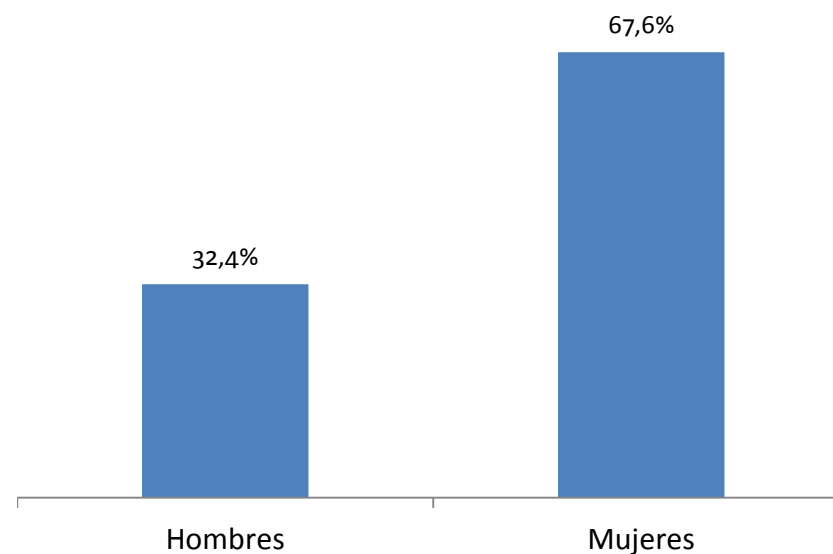
Del total de niños, niñas y adolescentes entre 5 a 17 años de edad, el 13,5% realizan tareas domésticas dentro del hogar, es decir dedican 14 o más horas semanales\* a esta actividad.

### Tareas domésticas dentro del hogar



Del total de niños/as y adolescentes que realizan tareas domésticas, el 32,4% son hombres frente al 67,6% son mujeres.

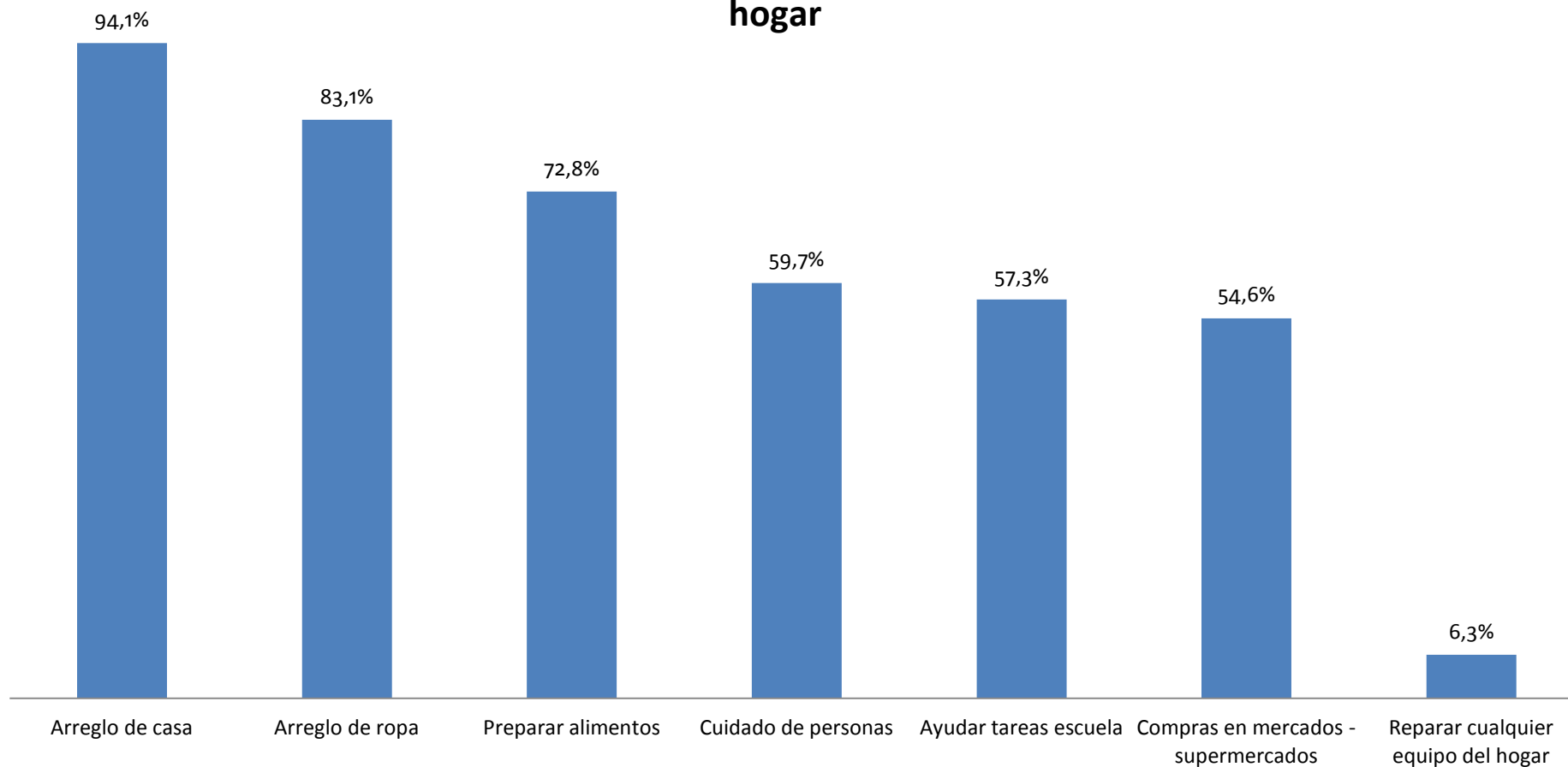
### Participación según Sexo





El 94,1% de los niños/as y adolescentes que realizan algún tipo de tarea doméstica se dedican al arreglo de casa, seguido de los que se dedican a arreglar la ropa con el 83,1%.

### Tipo de tareas domésticas dentro del hogar

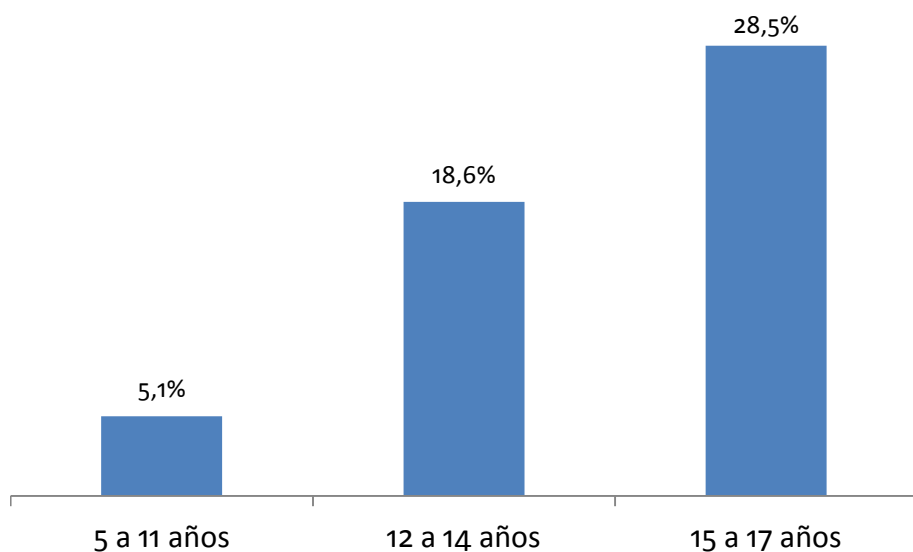


**Respuesta:** Opción múltiple, c/u respecto al total.

**Fuente:** Encuesta Nacional de Trabajo Infantil - ENTI

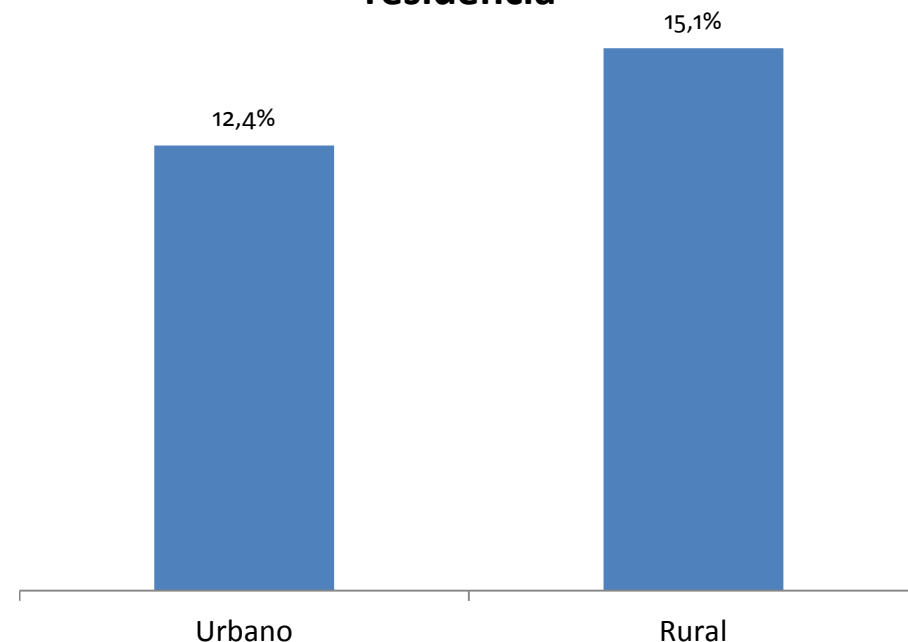
Del total de adolescentes de 15 a 17 años, el 28,5% realizan actividades domésticas dentro del hogar

### Tareas domésticas por grupos de edad



Del total de niños/as y adolescentes en el área rural, el 15,1% realiza tareas domésticas.

### Tareas domésticas por área de residencia

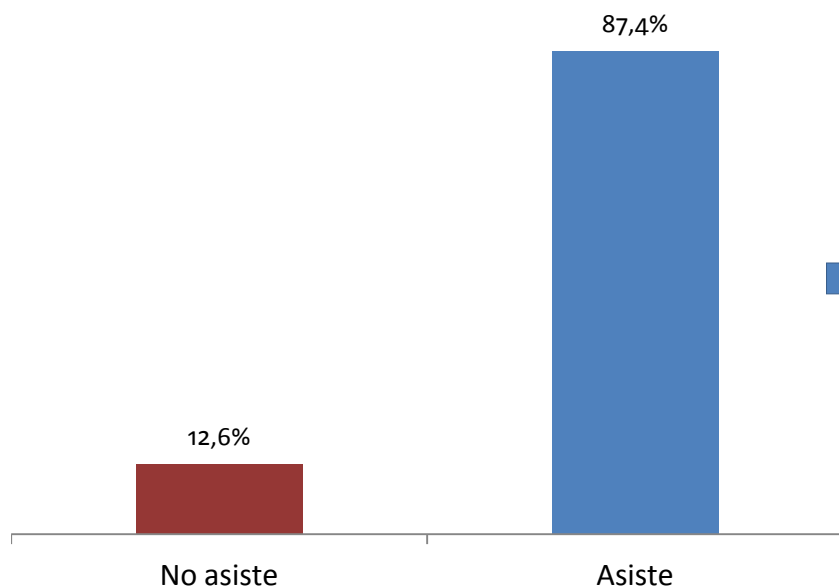


**Incidencia:** Es el número de casos que cumple ciertas características sobre el total de la población de referencia

**Fuente:** Encuesta Nacional de Trabajo Infantil - ENTI

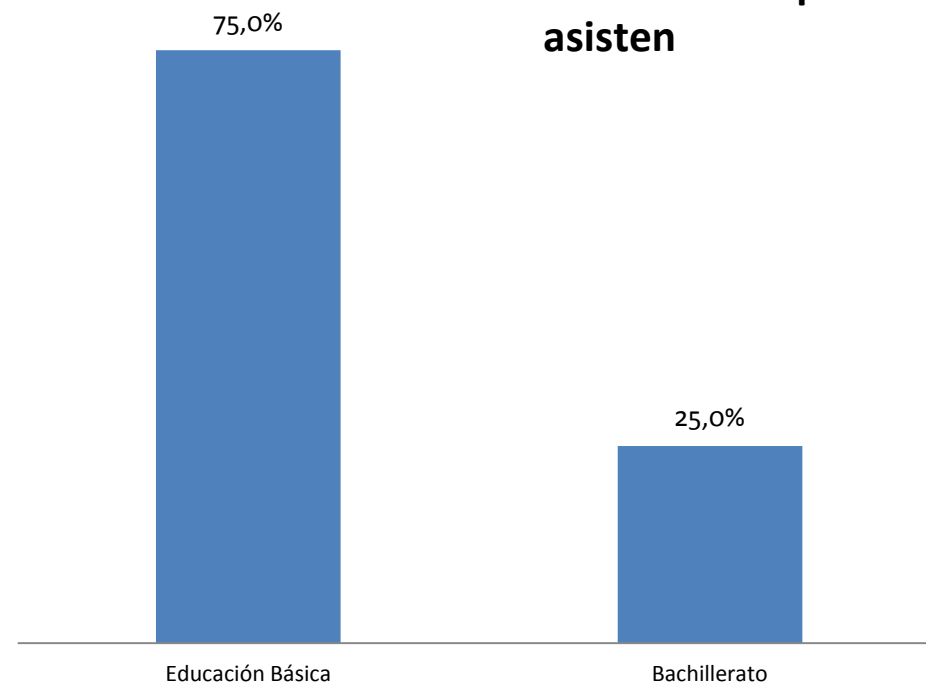
Del total de niños/as y adolescentes que realizan tareas domésticas, el 87,4% asiste a clases.

### Tareas domésticas según asistencia a clases



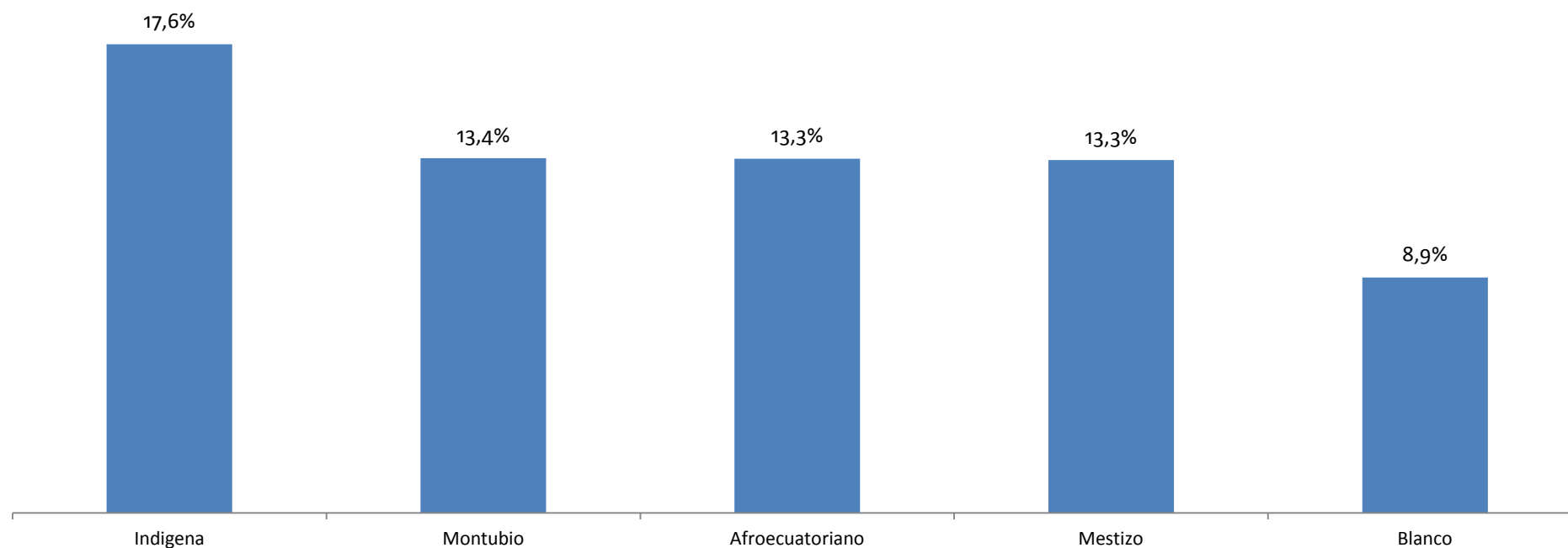
Del total de niños/as y adolescentes que realizan tareas domésticas y que asisten a clases, el 75,0% cursa Educación Básica, mientras que el 25% bachillerato.

### Tareas domésticas según nivel de instrucción al que asisten

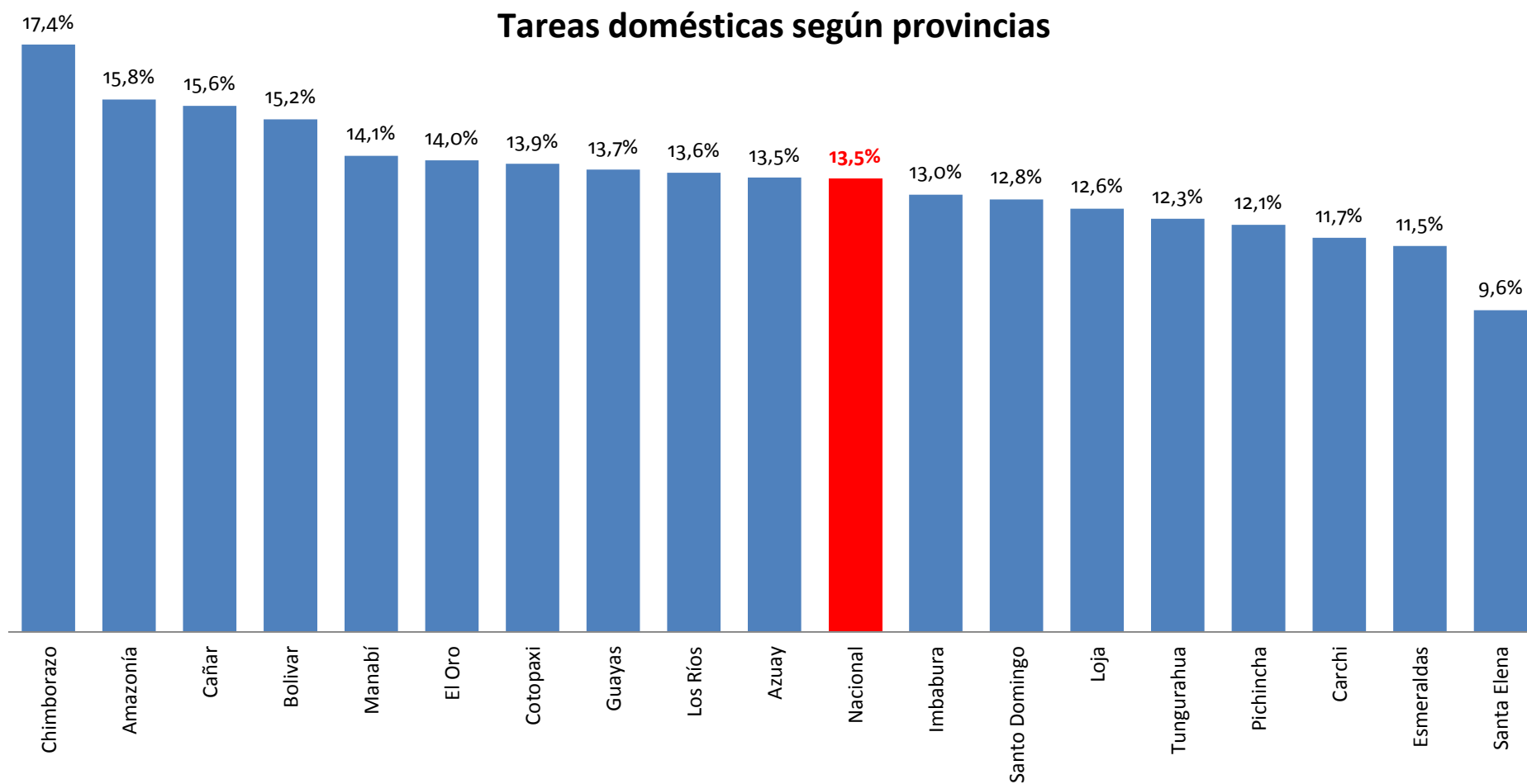


Del total de niños/as y adolescentes que se autoidentifican como indígenas, el 17,6% realizan tareas dentro del hogar más de 14 horas semanales, seguidos de los niños montubios con 13,4%.

### Tareas domésticas según Auto identificación



Chimborazo es la provincia con mayor porcentaje de niños que realizan tareas domésticas dentro del hogar, mientras que Santa Elena es la que menos tiene con 9,6%.





[www.inec.gob.ec](http://www.inec.gob.ec)  
[www.ecuadorencifras.com](http://www.ecuadorencifras.com)

Administración Central (Quito)  
Juan Larrea N15-36 y José Rofrío,  
Teléfonos: (02) 2544 326 - 2544 561 Fax: (02) 2509 836  
Casilla postal: 135C  
correo-e: [inec@inec.gob.ec](mailto:inec@inec.gob.ec)

Síguenos en:

