

Instituto Nacional de Estadística y Censos (INEC)

Registro Estadístico de Matrimonios y Divorcios

Año 2018

Dirección

Dirección de Estadísticas Sociodemográficas

Unidad

Gestión de Estadísticas Sociales y Demográficas basadas en Registros Administrativos

Elaborado por:

María Isabel Ruiz

Revisado por:

José Carlos Andrade
Andrés Albán

Aprobado por:

Markus Nabernegg

Contacto:

inec@inec.gob.ec
www.ecuadorencifras.gob.ec
(02) 2234 164 · (02) 2235 890 · (02) 2526 072

Índice de contenidos

Índice de figuras	4
Resumen	5
Introducción	5
Principales aspectos metodológicos	6
Principales resultados	6
1. Tendencia de matrimonios y divorcios en Ecuador 2007-2018.....	6
2. Tasas de matrimonios y tasas de divorcios	7
3. Duración promedio de matrimonios.....	7
4. Edad promedio de los contrayentes	7
5. Matrimonios y divorcios por región de inscripción.....	7
6. Matrimonios y Divorcios por mes de inscripción.....	8
7. Matrimonios por grupos de edad.....	8
8. Divorcios por grupos de edad	9
9. Primer matrimonio de los contrayentes	9
10. Edad promedio de los contrayentes por residencia	9
11. Edad promedio de los divorciados por residencia.....	9
12. Por mutuo consentimiento y causas de divorcio	10
Glosario.....	10
Bibliografía	11

Índice de figuras

Figura 1. Número de Matrimonios, periodo 2007 – 2018	7
Figura 2. Número de Divorcios, periodo 2007 – 2018.....	7
Figura 3. Tasas de matrimonios y tasas de divorcios, periodo 1997 – 2018	7
Figura 4. Duración promedio de matrimonios	7
Figura 5. Edad promedio de los contrayentes	7
Figura 6. Matrimonios y divorcios por región de inscripción.....	8
Figura 7. Matrimonios y divorcios por mes de inscripción.....	8
Figura 8. Matrimonios por grupos de edad.....	8
Figura 9. Divorcios por grupos de edad	9
Figura 10. Primer matrimonios de los contrayentes.....	9
Figura 11. Edad promedio de los contrayentes por residencia.....	9
Figura 12. Edad promedio de los divorciados por residencia.....	10
Figura 13. Por mutuo consentimiento y causas del divorcio	10

Resumen

El Registro Estadístico de matrimonios y divorcios, corresponde a los hechos vitales de matrimonios y divorcios ocurridos en el territorio nacional. La inscripción se realiza en las oficinas de la Dirección Nacional de Identificación y Cedulación y Corporación Registro Civil de Guayaquil.

A partir del año 2010 el comportamiento de los registros de matrimonios tiende a la baja hasta el 2013, en el cual se registra el menor número de casos (53.986). Mientras que los divorcios registran una tendencia creciente hasta el año 2017.

En el 2018 se registra un aumento en el número de matrimonios de 0,82 % con respecto al 2017 al pasar de 60.353 a 60.849. Mientras que se registraron 25.670 divorcios, un 10,78% menos que en el 2017 cuando se registró 28.771 casos.

La tasa de matrimonios en el año 2018 es menor que el año 2017, al pasar 36,0 a 35,7 por cada 10.000 habitantes, mientras la tasa de divorcio ha disminuido en el último año y representa el 15,1 por cada 10.000 habitantes en 2018.

A partir del año 2015 la duración de matrimonios tiene a decrecer al pasar de 15,7 a 14,9 años para el 2018.

Palabras clave: *matrimonios y divorcios, tasa de matrimonios, tasa de divorcios.*

Introducción

El Programa Nacional de Estadística, es el instrumento a través el cual se establecen las directrices para la generación y provisión de datos estadísticos oportunos y de calidad,

que hacen posible la planificación nacional. La información estadística ayuda a la preparación, diseño, gestión y evaluación de las políticas públicas a nivel nacional, enfocadas a erradicar la pobreza, promover el desarrollo sustentable y la redistribución equitativa de los recursos y la riqueza en el territorio nacional, con la finalidad de mejorar las condiciones de vida de la población para acceder al Buen vivir (Instituto Nacional de Estadística y Censos, 2016)

El Instituto Nacional de Estadística y Censos – INEC, como ente rector y coordinador del Sistema Estadístico Nacional, establece y hace efectivo el cumplimiento de las directrices, políticas, normas y estándares de la producción estadística, en este sentido trabaja en el fortalecimiento de los registros administrativos con fines estadísticos. Por lo que, anualmente publica los datos estadísticos de matrimonios y divorcios, cuya información se obtiene a través de las inscripciones que se realiza en las Oficinas del Registro Civil a nivel nacional; por tanto, esta estadística es el resultado de la labor conjunta realizada entre el INEC y la Dirección General de Registro Civil, Identificación y Cedulación - DIGERCIC y Corporación Registro Civil de Guayaquil.

La información de esta publicación se refiere a la ocurrencia de los hechos vitales en las vidas de sus poblaciones, magnitud de la población que cambia su estado civil. Cuyo registro de inscripción se lo realiza en las oficinas de Registro Civil a nivel nacional, y se continúa produciendo información de acuerdo a las necesidades de esta temática.

A través de la información de las estadísticas, es posible conocer y analizar la tendencia que ha tenido los matrimonios y divorcios en Ecuador, cuyo instrumento de recolección es el formulario de estos dos fenómenos.

Principales aspectos metodológicos

El Registro Estadístico de Matrimonios y Divorcios en una operación basada en Registros Administrativos. Se obtiene a través de las inscripciones que se realiza en las Oficinas del Registro Civil a nivel nacional.

El objetivo general de esta operación estadística es producir información sistemática y continua, generando información de las principales variables investigadas de los hechos vitales inscritos en el país, destacando el comportamiento evolutivo, con el apoyo de los organismos involucrados y la sociedad.

Por otra parte, los objetivos específicos buscan obtener información sistemática y continua de datos referentes a la inscripción de matrimonios y divorcios inscritos en el país, procesar, elaborar y publicar de forma sistemática y continua los datos referentes a las inscripciones ocurridas en el país; y, proporcionar a los sectores público y privado información para el análisis demográfico.

La estadística de matrimonios y divorcios, abarca una cobertura geográfica a nivel nacional, regional, provincial, cantonal y parroquial esta última puede ser urbana o rural.

La información se captura diariamente en los formularios físicos diseñados por el INEC en función de las necesidades del Sistema Estadístico Nacional (SEN),

en cada oficina de Registro Civil, los formularios son entregados en forma mensual a las Coordinaciones Zonales INEC y Planta Central (Operación de Campo), en los primeros días de cada mes, para que realicen el proceso de crítica-codificación y digitación, para posteriormente en Planta Central cumplan con la elaboración de los productos que se publicaran en la página web del instituto, los cuales cumplieron con las fases del Modelo de Producción Estadística.¹

Notas para el lector:

“Matrimonio es un contrato solemne por el cual un hombre y una mujer se unen con el fin de vivir juntos, procrear y auxiliarse mutuamente”. (Artículo 81 del Código Civil).

Divorcio: “el divorcio disuelve el vínculo matrimonial y deja a los cónyuges en aptitud para contraer nuevo matrimonio, salvo las limitaciones establecidas en este Código. De igual manera, no podrá contraer matrimonio, dentro del año siguiente a la fecha en que se ejecutorió la sentencia, quien fue actor en el juicio de divorcio, si el fallo se produjo en rebeldía del cónyuge demandado. (Artículo 106 del Código Civil)

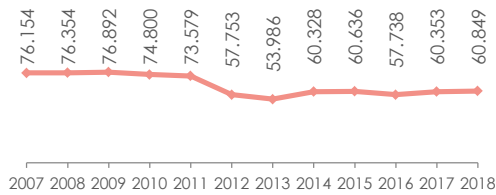
Principales resultados

1. Tendencia de matrimonios y divorcios en Ecuador 2007-2018

En el 2018 se registra un aumento en el número de matrimonios de 0,82 % con respecto al 2017 al pasar de 60.353 a 60.849. Mientras en los divorcios se registra una disminución de 10.78% con respecto al pasar de 28.771 casos en 2017 a 25.670 en 2018.

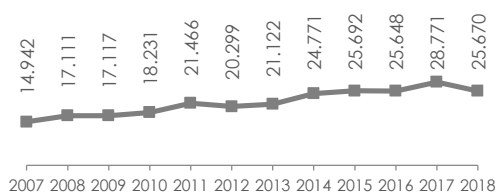
¹ Metodología Registro Estadístico de Matrimonios y Divorcios 2018. Julio 2019.

Figura 1. Número de Matrimonios, periodo 2007 – 2018



Fuente: Registro Estadístico de Matrimonios 2007 – 2018

Figura 2. Número de Divorcios, periodo 2007 – 2018

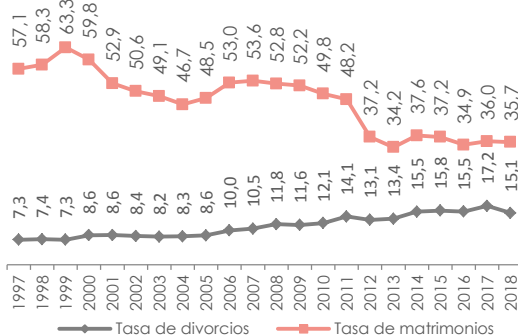


Fuente: Registro Estadístico de divorcios 2007 – 2018

2. Tasas de matrimonios y tasas de divorcios

La tasa de matrimonios en el año 2018 es menor que el año 2017, al pasar 36,0 a 35,7 por cada 10.000 habitantes. Por otra parte, la tasa de divorcios pasó de 17,1 a 15,1 por cada 10.000 habitantes.

Figura 3. Tasas de matrimonios y tasas de divorcios, periodo 1997 – 2018

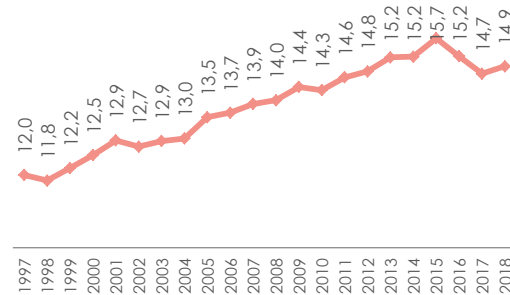


Fuente: Registro Estadístico de Matrimonios y Divorcios 1997- 2018

3. Duración promedio de matrimonios

En el año 2017, la duración promedio de matrimonio fue 14,7 años; mientras que en el año 2018 se registra una duración de 14,9 años.

Figura 4. Duración promedio de matrimonios

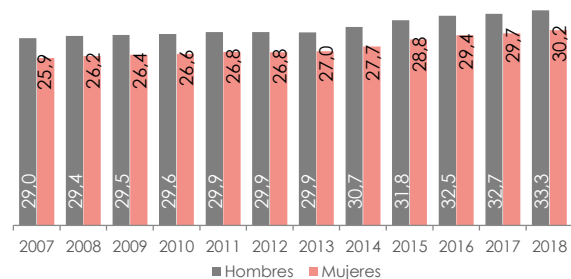


Fuente: Registro Estadístico Divorcios. Periodo 1997- 2018

4. Edad promedio de los contrayentes

Edad promedio de los contrayentes en el año 2018, es 33,3 años para los hombres y 30,2 años para las mujeres

Figura 5. Edad promedio de los contrayentes



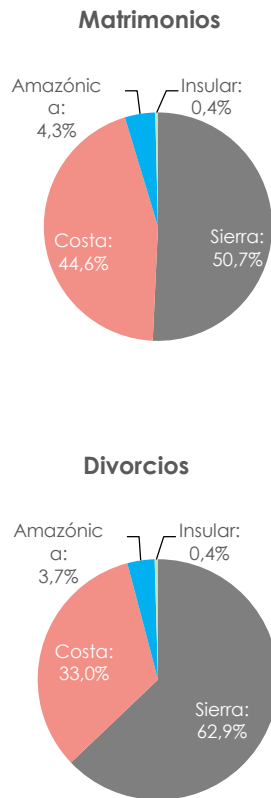
Fuente: Registro Estadístico Matrimonios. Periodo 2007- 2018

5. Matrimonios y divorcios por región de inscripción

En el año 2018, la región Sierra registra el mayor porcentaje de matrimonios con el 50,7%; mientras que en la región

Insular se registran el 0,4% de matrimonios. Los divorcios presentan el mismo comportamiento en las regiones, siendo la sierra la que presenta el mayor porcentaje.

Figura 6. Matrimonios y divorcios por región de inscripción

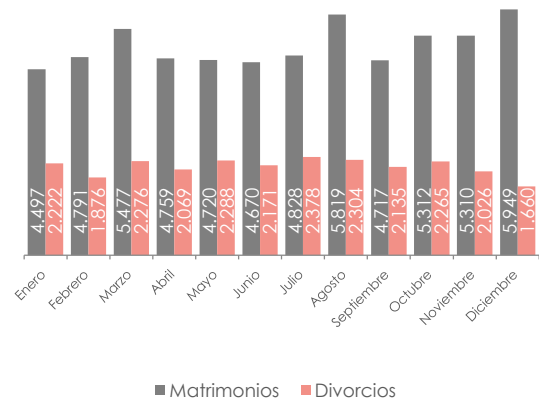


Fuente: Registro Estadístico de Matrimonios y Divorcios. Año 2018.

6. Matrimonios y Divorcios por mes de inscripción

En el año 2018, el mes de preferencia para contraer matrimonios fue diciembre, en el cual se registraron 5.949 matrimonios que representa el 9,8%. Mientras que el mayor registró de divorcios corresponde al mes de julio con 2.378 registros y representa el 9,3%.

Figura 7. Matrimonios y divorcios por mes de inscripción

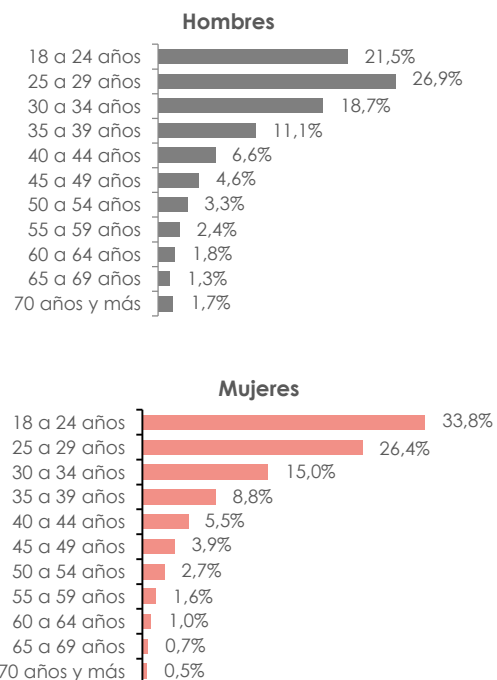


Fuente: Registro Estadístico de Matrimonios y Divorcios 2018

7. Matrimonios por grupos de edad

El mayor porcentaje de matrimonios en hombres corresponde al grupo de 25 - 29 años de edad con el 26,9%. En el caso de las mujeres, el mayor porcentaje de matrimonios se registra en el grupo de 18 - 24 años de edad con el 33,8% del total de matrimonios.

Figura 8. Matrimonios por grupos de edad.

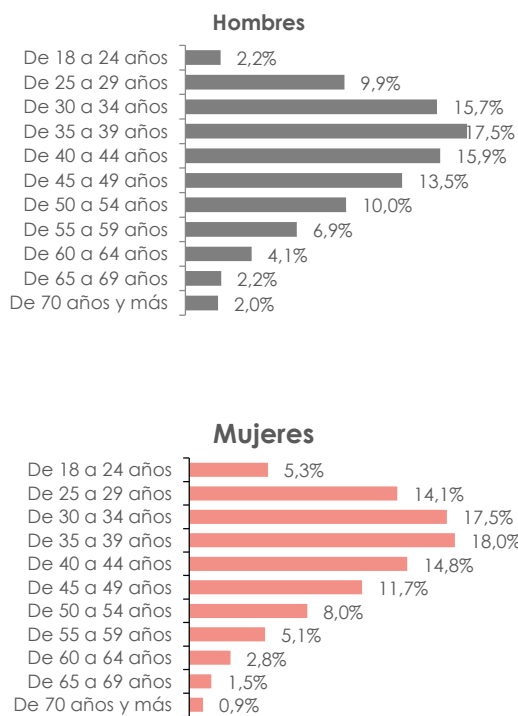


Fuente: Registro Estadístico de Matrimonios 2018

8. Divorcios por grupos de edad

El mayor porcentaje de divorcios se encuentra entre los rangos de edad de 35 - 39 años, con 17,5% en hombres y 18,0% en mujeres.

Figura 9. Divorcios por grupos de edad

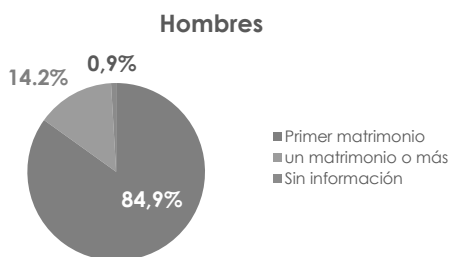


Fuente: Registro Estadístico de Divorcios 2018

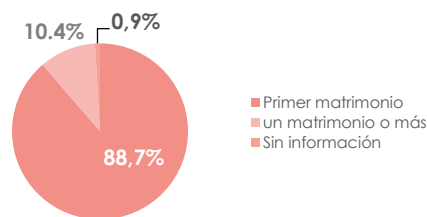
9. Primer matrimonio de los contrayentes

El primer matrimonio de los contrayentes hombres y mujeres, representa el 84,9% y 88,7% respectivamente.

Figura 10. Primer matrimonio de los contrayentes.



Mujeres

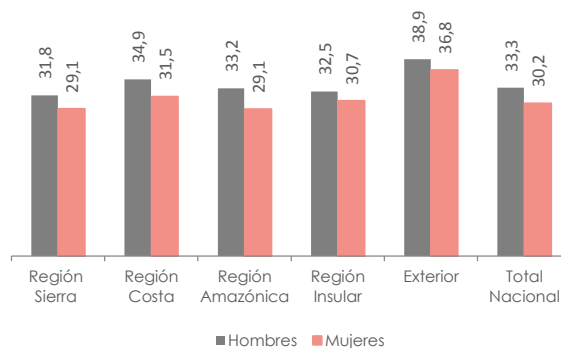


Fuente: Registro Estadístico Matrimonios 2018

10. Edad promedio de los contrayentes por residencia

En el país, la edad promedio al contraer matrimonio es de 33,3 años en los hombres y 30,2 años en las mujeres. Por regiones geográficas y sexo se evidencia que el promedio de edad para contraer matrimonio es superior en los hombres.

Figura 11. Edad promedio de los contrayentes por residencia

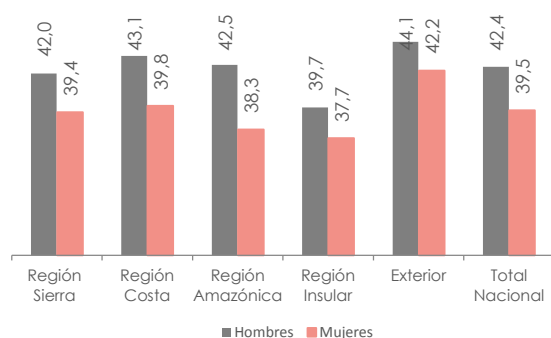


Fuente: Registro Estadístico de Matrimonios 2018

11. Edad promedio de los divorciados por residencia

En el país, la edad promedio al divorciarse es de 42,4 años en los hombres y 39,5 años en las mujeres. Por regiones geográficas y sexo se evidencia que el promedio de edad para divorciarse es superior en los hombres.

Figura 12. Edad promedio de los divorciados por residencia

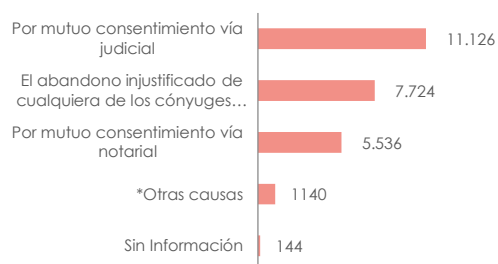


Fuente: Registro Estadístico Divorcios 2018

12. Por mutuo consentimiento y causas de divorcio

Durante el 2018, la principal causa de divorcio fue por mutuo consentimiento vía judicial, seguido del abandono injustificado de cualquiera de los cónyuges por más de seis meses ininterrumpidos, con 11.126 y 7.724 registros, respectivamente.

Figura 13. Por mutuo consentimiento y causas del divorcio



Fuente: Registro Estadístico Divorcios 2018

Glosario

Autoidentificación Étnica: "Acto individual de reconocimiento explícito y contextualizado de la pertenencia a un grupo étnico, sobre la base de los marcadores étnicos compartidos por el grupo de referencia; y que siempre implican un ejercicio de contrastación con otro. Es evidente que los marcadores étnicos además estarán

fuertemente influenciados por el contexto de discriminación y /o revitalización étnica. (Elementos para la Incorporación del Enfoque Étnico en los Sistemas de Información en Salud, (SIS), (CEPAL/CELADE, Octubre 2012)

"Las capitulaciones matrimoniales se otorgarán por escritura pública, o en el acta matrimonial. Si se refieren a inmuebles, se inscribirán en el Registro de la Propiedad correspondiente y, en todo caso, se anotarán al margen de la partida de matrimonio" (Artículo 151 del Código Civil).

Divorcio: "el divorcio disuelve el vínculo matrimonial y deja a los cónyuges en aptitud para contraer nuevo matrimonio, salvo las limitaciones establecidas en este Código. De igual manera, no podrá contraer matrimonio, dentro del año siguiente a la fecha en que se ejecutorió la sentencia, quien fue actor en el juicio de divorcio, si el fallo se produjo en rebeldía del cónyuge demandado. (Artículo 106 del Código Civil)

Matrimonio: "es un contrato solemne por el cual un hombre y una mujer se unen con el fin de vivir juntos, procrear y auxiliarse mutuamente". (Artículo 81 del Código Civil).

Registro Civil: Anotación continua, permanente, obligatoria y universal de los hechos vitales ocurridos y sus características, dispuestas por decreto o reglamentación, según las disposiciones legales de cada país. Este proceso establece y aporta documentación jurídica para esos eventos. Es también la mejor fuente para las estadísticas vitales. (Principios y recomendaciones para un Sistema de Estadística Vitales. Naciones Unidas. 2014).

Bibliografía

(Registro Oficial No. 526.Segundo Suplemento.
Ley reformativa al Código Civil. 19 de Junio de
2015.)

(Código Civil. Artículos 81, 106, 150, 151. Páginas
6, 8 y 11.)

(Código Civil. Artículos 81, 106, 150, 151. Páginas
6, 8 y 11.)

(Código Civil. Artículos 81, 106, 150, 151. Páginas
6, 8 y 11.)

(Código Civil. Artículos 81, 106, 150, 151. Páginas
6, 8 y 11.)

Estamos mejorando continuamente con el afán de satisfacer sus necesidades, por esta razón hemos realizado cambios en las presentaciones. Agradecemos enviar sus comentarios y sugerencias al siguiente correo electrónico:

inec@inec.gob.ec

Todas las bases de datos del INEC ahora son libres en nuestra página web.

La base, los cálculos y la metodología del IPC están disponibles en la misma fuente.


Mayor información disponible en

<http://www.ecuadorencifras.gob.ec>

Ecuador cuenta con el INEC

Roberto Castillo Añazco
DIRECTOR EJECUTIVO


**CADA
HECHO
DE TU
VIDA**
Cuenta

 @ecuadorencifras

 INEC/Ecuador

 @InecEcuador

 INECEcuador

 t.me/equadorencifras

 INEC Ecuador