


**Evolución histórica
de la Encuesta
Nacional de
Edificaciones
(ENED)**

_____ Octubre, 2020



Evolución Histórica de la Encuesta Nacional de Edificaciones (ENED)

Dirección responsable del contenido:

DIRECCIÓN DE ESTADÍSTICAS ECONÓMICAS

Realizadores:

Lorena Ramos
Daniela Torres

Director de Estadísticas Económicas

Darío Vélez

Coordinación General Técnica de Innovación en Métricas y Análisis de Información

María Isabel García

TABLA DE CONTENIDO

TABLA DE CONTENIDO.....	3
DATOS GENERALES DE LA OPERACIÓN ESTADÍSTICA	5
HISTORIA DE LA ENCUESTA DE EDIFICACIONES.....	5
Primer Censo de Construcción.....	5
Primera publicación de la Encuesta de Edificaciones (Permisos de Construcción).....	6
Inserción de cálculo del Índice de metros cuadrados	6
Inserción de tabulación en computadora	6
Inserción de la información cantonal.....	6
Inserción de la información de área rural.....	6
Dolarización en el Ecuador	7
Incremento de variables de investigación relacionadas al financiamiento	7
Incremento de variables de investigación sobre el tiempo de ejecución de la obra.....	7
Modificación del formulario	7
Diferenciación de series “Permisos de construcción” y “Edificaciones a construir”	8
Mejoras en el tratamiento y denominación de variables	8
RESUMEN DE CAMBIOS.....	9
GLOSARIO DE TÉRMINOS.....	10
BIBLIOGRAFÍA	11

LISTA DE TABLAS

Tabla 1. Datos generales de la Encuesta de Edificaciones	5
Tabla 2. Cronología de la Encuesta Anual de Edificaciones.....	9

SIGLAS

DECON:	Dirección de Estadísticas Económicas
ENED:	Encuesta Nacional de Edificaciones
OE:	Operación Estadística
INEC:	Instituto Nacional de Estadística y Censos
INE:	Instituto Nacional de Estadística
JUNAPLA:	Junta Nacional de Planificación

DATOS GENERALES DE LA OPERACIÓN ESTADÍSTICA

Tabla 1. Datos generales de la Encuesta de Edificaciones

a) Nombre de la operación estadística	Encuesta de Edificaciones (Permisos de Construcción)
b) Objetivo general	Proporcionar información estadística actualizada del ritmo de crecimiento de los potenciales proyectos inmobiliarios a construirse sean: viviendas, locales comerciales e industriales, edificios administrativos, clínicas, entre otros
c) Entidad responsable	Instituto Nacional de Estadística y Censos (INEC)
d) Dirección/departamento ejecutor	Dirección de Estadísticas Económicas (DECON)

Fuente: Instituto Nacional de Estadística y Censos

HISTORIA DE LA ENCUESTA DE EDIFICACIONES

La recopilación de información de las estadísticas de permisos de construcción ha evolucionado desde el año 1966, con la ejecución del Primer Censo de Construcción. En el transcurso del tiempo la investigación ha presentado mejoras sustanciales en función de las necesidades de los usuarios de la información, la innovación tecnológica y la mejora de las prácticas estadísticas del INEC.

En la actualidad, el INEC produce con periodicidad anual la Encuesta de Edificaciones (ENED), operación estadística (OE) que caracteriza las edificaciones a ejecutarse a través de los permisos de construcción emitidos por los Gobiernos Autónomos Descentralizados (GAD) y sirve como insumo para analizar el desarrollo urbano-territorial, la demanda de inversión de los hogares y en consecuencia, la dinámica del sector de la construcción.

A continuación, se describen los principales hitos respecto a las publicaciones y cambios ejecutados en la operación estadística.

1966

Primer Censo de Construcción

En 1966, se llevó a cabo el Primer Censo de Construcción, en respuesta a la necesidad de información básica, actualizada y completa cuyo propósito fue permitir al Gobierno del Ecuador planear una adecuada política de desarrollo y evaluar sus realizaciones (JUNAPLA, 1966).

La información obtenida del Censo de Construcción, fue el primer paso para la información de un sistema de estadísticas de edificaciones, necesario para la definición de políticas que orienten el desarrollo del país. Es así que, en 1966 se publican los resultados obtenidos del Censo de Construcción en el documento denominado "*Estadísticas de Permisos de Construcción*".

1967

Primera publicación de la Encuesta de Edificaciones (Permisos de Construcción)

En 1967, la entonces llamada Junta Nacional de Planificación (JUNAPLA) inicia la recolección de información sobre los permisos de construcción a través de la primera Encuesta Anual de Edificaciones (Permisos de Construcción) (JUNAPLA, 1967).

La información contenida en esta publicación contiene datos relevantes a nivel urbano de: la superficie del terreno, áreas a construirse, materiales utilizados, propósito de la construcción y fuentes de financiamiento. Esta publicación fue realizada sin modificaciones en la estructura metodológica de la encuesta hasta el año 1971.

1972

Inserción de cálculo del Índice de metros cuadrados

En el año de 1972, se incluye el cálculo del Índice de metros cuadrados a construirse, en las ciudades con mayor dinámica en el campo de la construcción (INE, 1972).

En los años posteriores se realizó la investigación sin modificaciones en la estructura metodológica de la encuesta hasta 1977.

1978

Inserción de tabulación en computadora

En 1978, se implantó un nuevo plan de tabulados, mismo que fue condicionado a las variables investigadas, y necesidades de los principales usuarios. Esta mejora obedeció a la tabulación realizada de manera computarizada, la cual permitió atender con mayor rapidez y amplitud a los usuarios (INE, 1978).

En los años posteriores se realizó la investigación sin modificaciones en la estructura metodológica de la encuesta hasta 1986.

1987

Inserción de la información cantonal

En 1987, se integra la información cantonal en el número de permisos y el financiamiento de la construcción. Por esta razón el formulario sufrió modificaciones de diseño, contenido y consecuentemente ciertas tablas de resultados fueron rediseñadas (INEC, 1987).

1989

Inserción de la información de área rural

Hasta 1988, se consideraron solamente los permisos de la construcción del área urbana del país. Desde el año de 1989, se considera también, los permisos de construcción del área rural, pues la mayoría de los municipios, en ese entonces controlaban la actividad de construcción en los sectores rurales de sus jurisdicciones políticas (INEC, 1989). En los años

posteriores se realizó la investigación sin modificaciones en la estructura metodológica de la encuesta hasta el año 1999.

2000

Dolarización en el Ecuador

En el año 2000 el país adoptó el dólar como medio de pago obligatorio, por lo que fue necesario realizar actualizaciones en las herramientas de recolección de la encuesta, correspondientes a las unidades de valor. Además, en el formulario de la Encuesta de Edificaciones 2010 se incluye la sección "Usos de cuartos" cuyo propósito fue determinar el número total de cuartos por tipo de residencia que tendrían las edificaciones.

En los años posteriores se realizó la investigación sin modificaciones en la estructura metodológica de la encuesta hasta el año 2008.

2009

Incremento de variables de investigación relacionadas al financiamiento

A partir del formulario 2009, se incrementa en la sección "Valor, origen y destino del financiamiento" la opción "Recursos propios y préstamos del BIESS, ISSFA o ISSPOL", ya que anteriormente se investigaba únicamente los recursos del Instituto Ecuatoriano de Seguridad Social (IESS) y del Instituto de las Fuerzas Armadas (ISSFA) excluyendo los recursos propios y préstamos del Instituto de Seguridad Social de la Policía Nacional (ISSPOL). En los años posteriores se realizó la investigación sin modificaciones en la estructura metodológica de la encuesta hasta el año 2010.

2011

Incremento de variables de investigación sobre el tiempo de ejecución de la obra

En el año 2011 se incrementa en el formulario la sección "Tiempo estimado de la ejecución de la obra", con el fin de conocer la información de metros cuadrados y el número de unidades a construirse en los años que dure la construcción total de la obra, hasta culminar totalmente la ejecución de la obra.

Además, en la sección de "Valor, origen y destino de financiamiento" se consolida la única sección de origen del financiamiento en dos categorías: i) recursos propios y ii) recursos provenientes de préstamos. En los años posteriores se realizó la investigación sin modificaciones en la estructura metodológica de la encuesta hasta el año 2014.

2015

Modificación del formulario

En la sección "Valor, origen y destino del financiamiento", se incluye la opción de préstamos otorgados por el Banco del Estado con y/o sin bono del MIDUVI. En los años posteriores se realizó la investigación sin modificaciones en la estructura metodológica de la encuesta hasta el año 2018.

2018

Diferenciación de series “Permisos de construcción” y “Edificaciones a construir”

En años anteriores, los principales resultados de la ENED se publicaron para la variable “Permisos de construcción”. A partir de esta publicación, periodo de referencia 2018, esta variable pasa a denominarse “Edificaciones a construir”. Esto ayuda a diferenciar las series de “permisos” y “edificaciones”, considerando que en cada permiso de construcción se puede aprobar la construcción de una o varias edificaciones. Esta diferenciación no afecta la información histórica de las series.

2019

Mejoras en el tratamiento y denominación de variables

En la ENED 2019 se realiza ajustes en las etiquetas de variables; hasta el periodo de estudio 2018, la variable CNUVICAL se describió con el nombre “Número de viviendas por edificación calculado”, sin embargo, dado que la variable hace referencia al número de viviendas a construir en todas las edificaciones, a partir de esta publicación, CNUVICAL pasa a denominarse como “Número total de viviendas calculado”; esta distinción se realiza con el fin de brindar al usuario una mejor comprensión de las variables de la ENED.

Asimismo, las variables CARCO, CARES, CARNRES y CARDPAR que antes se especificaban como “superficies”, pasan a nombrarse como “áreas”, en concordancia con lo estipulado en el formulario de recolección de la información. De igual manera, el nombre de la variable NUPICAL se aclara al pasar de “Número de pisos calculado” a “Número de pisos por edificación calculado”.

En esta publicación se incluyen tres nuevas variables: codreg, SECREDIT y NUVISEC. La primera hace referencia a la región a la que corresponde el permiso, mientras que las otras dos se generan en función de la sección “Segmento de crédito” del formulario.

Finalmente, se realiza mejoras en el método de cálculo de las variables: Número total de viviendas calculado (CNUVICAL), Área a construir residencial en m² (CARES), Valor total de la edificación calculado (CVAE), Superficie del terreno en m² (CSUTE) y Área para espacios verdes en m² (CAESV); para lograr mayor comparabilidad con la información histórica, la cual será reprocesada aplicando métodos de consistencia con otras estadísticas disponibles del sector.

RESUMEN DE CAMBIOS

Tabla 2. Cronología de la Encuesta Anual de Edificaciones

Año	Principales hitos
1966	<ul style="list-style-type: none"> • Primer Censo de Construcción
1967	<ul style="list-style-type: none"> • Primera publicación de la Encuesta de Edificaciones (Permisos de Construcción)
1972	<ul style="list-style-type: none"> • Inserción de cálculo de Índice de metros cuadrados
1978	<ul style="list-style-type: none"> • Inserción de tabulación en computadora
1987	<ul style="list-style-type: none"> • Inserción de la información cantonal
1989	<ul style="list-style-type: none"> • Inserción de la información de área rural
2000	<ul style="list-style-type: none"> • Dolarización en el Ecuador
2009	<ul style="list-style-type: none"> • Incremento de variables de investigación relacionadas al financiamiento
2011	<ul style="list-style-type: none"> • Incremento de variables de investigación sobre el tiempo de ejecución de la obra
2015	<ul style="list-style-type: none"> • Modificación del formulario
2018	<ul style="list-style-type: none"> • Diferenciación de series “Permisos de construcción” y “Edificaciones a construir”
2019	<ul style="list-style-type: none"> • Inclusión de la sección VII “Segmento de crédito” y variable “región” dentro de la base de datos de publicación. • Actualización de etiquetas de las variables dentro de la base de datos. • Se realiza mejoras en el método de cálculo de las variables como: Número total de viviendas calculado, Área a construir residencial en m², Valor total de la edificación calculado, Superficie del terreno en m² y Área para espacios verdes en m².

Fuente: Instituto Nacional de Estadística y Censos

GLOSARIO DE TÉRMINOS

Edificaciones: Indica el número de construcciones para las cuales se solicita un permiso de construcción. Una edificación puede tener diversos usos (residencial y no residencial), y registrar una o varias unidades habitacionales (viviendas).

Formulario permiso de construcción (INEC): Forma parte de un conjunto de documentos habilitantes para la obtención de una licencia de construcción, este debe ser llenado por los proyectistas, constructores o propietarios de las edificaciones a construir. En un formulario se puede solicitar la aprobación de una o más edificaciones.

Fuente y valor de la edificación: Es el valor monetario destinado a la construcción propiamente dicha, desglosada de acuerdo a las fuentes de financiamiento correspondiente.

Materiales predominantes a ser utilizados en la edificación: Son los materiales que en mayor porcentaje van a ser utilizados, en los cimientos, estructura, paredes y cubierta.

Superficie total del terreno: Se refiere a la superficie o tamaño en metros cuadrados, que tiene el terreno o lote de terreno sobre el cual se levantará la edificación.


Uso y otras características de la construcción: Es el propósito que tendrá la edificación, esta puede ser: residencial cuando sea exclusiva para la ocupación de una o más familias; no residencial cuando su uso es para un fin comercial, industrial, entre otros; o también edificaciones mixtas que tendrán un fin de ocupación residencial y un fin no residencial.

BIBLIOGRAFÍA

- INE. (1969). *Encuesta de Edificaciones (Permisos de Construcción) 1969*. Quito.
- INE. (1970). *Encuesta de Edificaciones (Permisos de Construcción) 1970*. Quito.
- INE. (1971). *Encuesta de Edificaciones (Permisos de Construcción) 1971*. Quito.
- INE. (1972). *Encuesta de Edificaciones (Permisos de Construcción) 1972*. Quito.
- INE. (1973). *Encuesta de Edificaciones (Permisos de Construcción) 1973*. Quito.
- INE. (1974). *Encuesta de Edificaciones (Permisos de Construcción) 1974*. Quito.
- INE. (1975). *Encuesta de Edificaciones (Permisos de Construcción) 1975*. Quito.
- INE. (1976). *Encuesta de Edificaciones (Permisos de Construcción) 1976*. Quito.
- INE. (1977). *Encuesta de Edificaciones (Permisos de Construcción) 1977*. Quito.
- INE. (1978). *Encuesta de Edificaciones (Permisos de Construcción) 1978*. Quito.
- INEC. (1979). *Encuesta de Edificaciones (Permisos de construcción) 1979*. Quito.
- INEC. (1980). *Encuesta de Edificaciones (Permisos de construcción) 1980*. Quito.
- INEC. (1981). *Encuesta de Edificaciones (Permisos de construcción) 1981*. Quito.
- INEC. (1982). *Encuesta de Edificaciones (Permisos de construcción) 1982*. Quito.
- INEC. (1983). *Encuesta de Edificaciones (Permisos de construcción) 1983*. Quito.
- INEC. (1984). *Encuesta de Edificaciones (Permisos de construcción) 1984*. Quito.
- INEC. (1985). *Encuesta de Edificaciones (Permisos de construcción) 1985*. Quito.
- INEC. (1986). *Encuesta de Edificaciones (Permisos de construcción) 1986*. Quito.
- INEC. (1987). *Encuesta de Edificaciones (Permisos de Construcción) 1987*. Quito.
- INEC. (1988). *Encuesta de Edificaciones (Permisos de Construcción) 1988*. Quito.
- INEC. (1989). *Encuesta de Edificaciones (Permisos de Construcción) 1989*. Quito.
- INEC. (1990). *Encuesta de Edificaciones (Permisos de Construcción) 1990*. Quito.
- INEC. (1991). *Encuesta de Edificaciones (Permisos de Construcción) 1991*. Quito.
- INEC. (1992). *Encuesta de Edificaciones (Permisos de Construcción) 1992*. Quito.
- INEC. (1993). *Encuesta de Edificaciones (Permisos de Construcción) 1993*. Quito.
- INEC. (1994). *Encuesta de Edificaciones (Permisos de Construcción) 1994*. Quito.
- INEC. (1995). *Encuesta de Edificaciones (Permisos de Construcción) 1995*. Quito.
- INEC. (1996). *Encuesta de Edificaciones (Permisos de Construcción) 1996*. Quito.
- INEC. (1997). *Encuesta de Edificaciones (Permisos de Construcción) 1997*. Quito.
- INEC. (1998). *Encuesta de Edificaciones (Permisos de Construcción) 1998*. Quito.

- INEC. (1999). *Encuesta de Edificaciones (Permisos de Construcción) 1999*. Quito.
- INEC. (2000). *Encuesta de Edificaciones (Permisos de Construcción) 2000*. Quito.
- INEC. (2001). *Encuesta de Edificaciones (Permisos de Construcción) 2001*. Quito.
- INEC. (2002). *Encuesta de Edificaciones (Permisos de Construcción) 2002*. Quito.
- INEC. (2003). *Encuesta de Edificaciones (Permisos de Construcción) 2003*. Quito.
- INEC. (2004). *Encuesta de Edificaciones (Permisos de Construcción) 2004*. Quito.
- INEC. (2004). *Encuesta de Edificaciones (Permisos de Construcción) 2004*. Quito.
- INEC. (2005). *Encuesta de Edificaciones (Permisos de Construcción) 2005*. Quito.
- INEC. (2006). *Encuesta de Edificaciones (Permisos de Construcción) 2006*. Quito.
- INEC. (2019). *Banco de Datos Abiertos*. Obtenido de Edificaciones:
<http://aplicaciones3.ecuadorencifras.gob.ec/BIINEC-war/index.xhtml>
- INEC. (2019). *Datos Históricos*. Obtenido de Edificaciones:
<https://www.ecuadorencifras.gob.ec/banco-de-informacion/>
- JUNAPLA. (1966). *Estadísticas de Permisos de Construcción 1966*. Quito.
- JUNAPLA. (1966). *Primer Censo de Construcción 1966*. Quito.
- JUNAPLA. (1967). *Encuesta de Edificaciones (Permisos de Construcción) 1967*. Quito.
- JUNAPLA. (1968). *Encuesta de Edificaciones (Permisos de Construcción) 1968*. Quito.


**CADA
HECHO
DE TU
VIDA**
Cuenta

 @ecuadorencifras

 INEC/Ecuador

 @InecEcuador

 INECEcuador

 t.me/ecuadorencifras

 INEC Ecuador