

Informe de cumplimiento de la recolección planificada (Etapa 2)

Cuentas Satélite de Salud (CSS) 2020-2021

Septiembre, 2022

Índice

1.	Introducción.....	3
2.	Objetivo	3
3.	Proceso de recolección	4
3.1	Metodología de seguimiento a la recolección	4
3.1.1	Subprocesos de recolección.....	4
3.1.2	Clasificación de las fuentes de información	5
3.1.3	Seguimiento y valoración de la recolección	6
3.2	Informe de seguimiento de la recolección	7
4.	Conclusiones	10
	Anexo 1. Avance de la fase de recolección por fuente de información	12

Índice de Gráficos

Gráfico 1:	Porcentaje de bases de datos del sector público y privado recolectadas por mes.....	8
Gráfico 2:	Avance de las fuentes de información "Categoría A" (al 15 de septiembre de 2022)	8
Gráfico 3:	Avance de las fuentes de información "Categorías B y C" (al 15 de septiembre de 2022)	9
Gráfico 4:	Subprocesos de la recolección de las CSS 2020-2021 (Al 15 de septiembre de 2022)	9
Gráfico 5:	Porcentaje global de la fase de recolección de las CSS 2020-2021	10

Índice de Tablas

Tabla 1:	Puntuación de los subprocesos de recolección	5
Tabla 2:	Estados de los subprocesos de recolección	5
Tabla 3:	Valoración de las fuentes de información de las CSS 2020-2021	5

Informe de cumplimiento de la recolección planificada (Etapa 2) de las Cuentas Satélite de Salud 2020-2021

1. Introducción

Como parte de la programación estadística del Instituto Nacional de Estadística y Censos (INEC), la Dirección de Estadísticas Económicas y su Unidad de Análisis de Síntesis han venido elaborando las Cuentas Satélites de Salud (CSS); las metodologías aplicadas en la construcción de esta cuenta de síntesis se fundamentan en el marco conceptual del Sistema de Cuentas Nacionales (SCN) 2008 y metodología SHA 2011.

Las CSS son un conjunto de cuentas y cuadros estadísticos elaborados bajo el marco de referencia del SCN, proporciona información económica detallada del sector de la salud, enriquece el análisis sectorial cuando se integran sus datos monetarios con datos físicos, lo cual se complementa con el análisis del sector en el contexto de la economía nacional.

Así mismo, las CSS se encuentran alineadas al Plan de Creación de Oportunidades 2021-2025 específicamente al **Objetivo 6:** “Garantizar el derecho a la salud integral, gratuita y de calidad”, **Política 6.1:** “Mejorar las condiciones para el ejercicio del derecho a la salud de manera integral, abarcando la prevención y promoción, enfatizando la atención a mujeres, niñez y adolescentes, adultos mayores, personas con capacidad, personas LGBTI+ y todos aquellos en situación de vulnerabilidad” y **Meta 6.1.6:** “Reducir el gasto de Bolsillo como porcentaje del gasto total en salud de 31,37% a 26,87%”.

En función al Programa Nacional de Estadística 2021-2025 del INEC, para el presente año se ha planificado elaborar las CSS 2020-2021. Para ello, se establecieron fechas de inicio y fin para llevar a cabo el cumplimiento de las actividades a desarrollarse en cada fase del Modelo de Producción Estadística.

Con respecto a las actividades de la fase de recolección, estas iniciaron en el mes de febrero y finalizaron en el mes de agosto del presente año. Durante este periodo se planificó la recolección de 15 fuentes de información para construir el sector público, 6 fuentes para el sector privado y 5 fuentes denominadas “otros” que permitirán construir tanto los sectores público y privado. Adicionalmente, cada fuente de información ha sido clasificada en 3 categorías (categoría “A”, 13 fuentes; categoría “B”, 10 fuentes y categoría “C”, 2 fuentes). Para medir el avance de la información recolectada por cada fuente de información se han establecidos cinco subprocesos.

Dentro de este contexto, al 15 de septiembre de 2022 se ha realizado el último corte a la recolección de información de las CSS; recolectándose 14 fuentes para el sector público, 4 fuentes para el sector privado y 5 fuentes denominadas “otras”. En total se han recolectado 23 de las 26 bases de información planificadas. Es importante señalar que ciertas fuentes que no alcanzaron el porcentaje total en la fase de recolección tienen particularidades específicas que serán mencionadas a lo largo del presente documento.

2. Objetivo

- ❖ Informar sobre el cumplimiento de la recolección para la construcción de las Cuentas Satélite de Salud 2020-2021.

3. Proceso de recolección

Dentro de la fase de recolección, programada para la construcción de las CSS 2020-2021, de manera general, se planificaron actividades para captar información del sector público, privado y otras fuentes de información, las cuales se almacenará en un ambiente apropiado y seguro para su posterior procesamiento. El avance de este proceso se recoge en la segunda parte de esta sección.

Previamente, para fines de seguimiento y el cumplimiento adecuado de la fase de recolección, se estableció un esquema metodológico para el seguimiento mensual de las actividades de recolección de la información, el cual se muestra a continuación:

3.1 Metodología de seguimiento a la recolección

De acuerdo a las características de las CSS, se constituye como una operación estadística de síntesis. De conformidad al Programa Nacional de Estadística del INEC, este tipo de operación estadística “es el resultado de la captación, integración y posterior análisis de datos provenientes de varias fuentes de información, a partir de la utilización de un modelo o proceso”.

Generalmente, las operaciones estadísticas de síntesis no involucran un operativo en campo para la recolección de datos, como ocurre en la producción de información estadística de base. Por lo que, se han establecidos ciertos parámetros que permiten, categorizar, ponderar y cuantificar los avances desde las diferentes fuentes de información:

3.1.1 Subprocesos de recolección

A fin de cuantificar el avance de la captación de información, se han definido cinco subprocesos de recolección:

- ❖ **Preparación solicitud:** incluye actividades de elaboración de oficios, actualización del directorio interinstitucional, gestión de oficios mediante el sistema Quipux o correo electrónico.
- ❖ **Despacho solicitud:** se refiere al envío formal de los oficios o correos a cada una de las fuentes de información.
- ❖ **Seguimiento solicitud:** una vez que el oficio o correo ha sido despachado, se deberá hacer un seguimiento continuo al requerimiento de información a las instituciones, con el fin de aclarar dudas o novedades que se pueden presentar en el proceso de recopilación de la información.
- ❖ **Entrega de información:** es uno de los puntos más importantes de la fase de recolección, se puede dar dos casos, cuando la institución entrega de manera parcial la información o cuando la realiza de manera completa.
- ❖ **Revisión BDD:** se verifica que las bases de datos (BDD) proporcionadas por las fuentes de información se encuentren acorde a la solicitud, a fin de identificar novedades.

Adicionalmente, se establecieron puntuaciones a los cinco subprocesos, los cuales suman 100 y están distribuidos conforme al siguiente detalle:

Tabla 1: Puntuación de los subprocesos de recolección

Proceso de recolección	Puntos
Preparación solicitud	10
Despacho solicitud	5
Seguimiento solicitud	20
Entrega de información	30
Revisión BDD	35

Fuente: Reporte mensual de la fase de recolección – CSS 2020-2021

Es importante señalar que, el avance del cumplimiento de estos subprocesos de recolección se informará al finalizar cada mes, mediante reunión interna del equipo responsable de las CSS.

3.1.1.1 Estados de los subproceso de recolección

Se determinaron 3 estados de avance en cada subproceso de recolección. La tabla 2 describe cada estado y muestra la valoración del mismo.

Tabla 2: Estados de los subprocesos de recolección

Estados	Descripción	Valoración
Pendiente	No se han realizado actividades de recolección	0
En proceso	La mitad de actividades del subproceso han sido realizadas	0,5
Finalizado	Todas las actividades del subproceso han sido finalizadas	1

Fuente: Reporte mensual de la fase de recolección – CSS 2020-2021

3.1.2 Clasificación de las fuentes de información

En la fase de planificación se identificaron las fuentes de información para la construcción de las Cuentas Satélite de Salud 2020-2021. Cada fuente fue clasificada en 3 categorías ("A", "B", "C") y cada categoría en 3 subcategorías ("+" alta, mediana, "-" baja), en función de la relevancia de la información que proporciona.

- ❖ La categoría "A" tiene una valoración desde 9 a 7 (subcategorías: "A+"=9, "A"=8, "A-"=7),
- ❖ La categoría "B" tiene una valoración desde 6 a 4 (subcategorías: "B+"=6, "B"=5, "B-"=4), y
- ❖ La categoría "C" tienen una valoración desde 3 a 1 (subcategorías: "C+"=3, "C"=2, "C-"=1).

En la Tabla 3 se evidencia que 19 fuentes de información corresponden a la categoría "A", 6 con categoría "B" y 1 con categoría "C", las cuales suman 157 puntos.

Tabla 3: Valoración de las fuentes de información de las CSS 2020-2021

Nro.	Cat.	Sub. Cat.	Sector	Fuentes de información	Valoración	Peso (%)
1	A	A+	Privado	Instituto Nacional de Estadística y Censos (INEC) - DIRAD	9	4,9%
2	A	A+	Público	Ministerio de Economía y Finanzas (MEF)	9	4,9%
3	A	A+	Público	Ministerio de Salud Pública (MSP)	9	4,9%
4	A	A+	Público	Instituto Ecuatoriano de Seguridad Social (IESS)	9	4,9%
5	A	A+	Privado	Superintendencia de Compañías	9	4,9%
6	A	A	Público	Ministerio de Salud Pública - ACESS	8	4,4%
7	A	A	Privado	Junta de Beneficencia de Guayaquil	8	4,4%
8	A	A	Público	Secretaría de Salud - Municipio de DMQ	8	4,4%
9	A	A	Público	Dirección General Financiera - Municipio de Cuenca	8	4,4%
10	A	A	Público	Fundación Municipal de la Mujer y el Niño de Cuenca	8	4,4%
11	A	A	Público	Ministerio de Transporte y Obras Públicas (MTOB)	8	4,4%
12	A	A	Otros	Instituto Nacional de Estadística y Censos (INEC) - DIES	8	4,4%
13	A	A-	Público	Instituto de Seguridad Social de las Fuerzas Armadas (ISSFA)	7	3,8%
14	A	A-	Público	Instituto de Seguridad Social de la Policía Nacional (ISSPOL)	7	3,8%

15	A	A-	Público	Dirección Nacional de Atención Integral en Salud de la Policía Nacional	7	3,8%	
16	A	A-	Público	Ministerio de Defensa	7	3,8%	
17	A	A-	Público	Ministerio de Salud Pública - ARCOSA	7	3,8%	
18	A	A-	Público	Banco de Desarrollo del Ecuador (BDE)	7	3,8%	
19	A	A-	Público	Municipalidad de Guayaquil	7	3,8%	
20	B	B+	Otros	Instituto Nacional de Estadística y Censos (INEC) – DIEE	6	3,3%	
21	B	B+	Otros	Instituto Nacional de Estadística y Censos (INEC) – GESE	6	3,3%	
22	B	B	Otros	Instituto Nacional de Estadística y Censos (INEC) - Varios	5	2,7%	
23	B	B	Privado	Banco Central del Ecuador (BCE)	5	2,7%	
24	B	B-	Privado	Servicio de Rentas Internas (SRI)	4	2,2%	
25	B	B-	Privado	Superintendencia de Bancos	4	2,2%	
26	C	C	Otros	Instituto Nacional de Estadística y Censos (INEC) – DICA	2	1,1%	
Total General					182	100,0%	
Por tipo de sector					Sector Público	116	63,8%
					Sector Privado	39	21,4%
					Otros	27	14,8%
Por tipo de categorías					Total categoría "A"	150	82,4%
					Total categoría "B"	30	16,5%
					Total categoría "C"	2	1,1%

Fuente: Reporte mensual de la fase de recolección – CSS 2020-2021

Nota: El sector nombrado como "Otros" hace referencia a las fuentes de información de los sectores público y privado.

3.1.3 Seguimiento y valoración de la recolección

El avance global de la fase de recolección estará medido en función del cumplimiento de los subprocesos por cada fuente de información, su medición se describe a continuación.

Primero se determina la ecuación que captura el peso porcentual de cada i (fuente de información)

$$W_i = \left(\frac{v_i}{\sum_{i=1}^n v_i} \right) * 100\% \quad (1)$$

Donde:

W_i : Peso porcentual de la fuente de información i .

v_i : Puntuación/valoración de la fuente i .

n : Número de fuentes de información.

Además, como se expuso en la Tabla 2, cada subproceso puede encontrarse en 3 estados. Los cuales se expresan en la matriz A.

$$A = \begin{cases} \text{"Pendiente"} \\ \text{"En proceso"} \\ \text{"Finalizado"} \end{cases}$$

Luego, se establece el vector E_{ij} , el cual toma valores de 0 a 1, para cada fuente de información i y por cada subproceso j ; y el vector S_j que recoge los puntos asignados a cada subproceso j .

$$E_{ij} = \begin{bmatrix} 0 & \text{si } A = \text{"Pendiente"} \\ 0.5 & \text{si } A = \text{"En proceso"} \\ 1 & \text{si } A = \text{"Finalizado"} \end{bmatrix} \quad S_j = \begin{bmatrix} S_1 \\ S_2 \\ \dots \\ S_{m-1} \\ S_m \end{bmatrix}$$

Donde:

$$i = 1, 2, \dots, n - 1, n;$$

$$j = 1, 2, \dots, m - 1, m;$$

m : Número de subprocesos

$$\sum_{j=1}^m S_j = 100 \text{ (puntos)}$$

Una vez especificados los vectores S_j y E_{ij} , la ecuación 2 permite calcular el avance F_i de cada fuente de información i .

$$F_i = W_i * \left(\sum_{j=1}^m S_j * E_{ij} \right) \quad (2)$$

Donde:

F_i : Avance porcentual de la fuente de información i .

W_i : Peso porcentual de la fuente de información i .

S_j : Puntuación del subproceso j .

E_{ij} : Valor del estado en cada fuente de información i y por cada subproceso j .

Finalmente, la ecuación 3 captura el nivel global de cumplimiento de la recolección (R).

$$R = \sum_{i=1}^n F_i \quad (3)$$

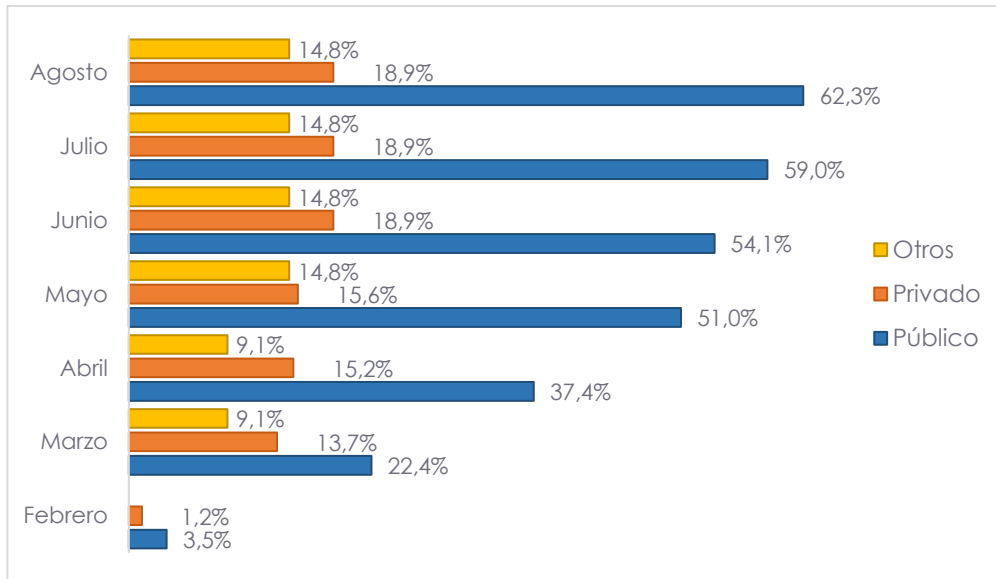
3.2 Informe de seguimiento de la recolección

Conforme a la metodología expuesta, se calculó el avance por categorías, sector, fuente de información y por subprocesos, con fecha corte 15 de septiembre de 2022. Desde el inicio de la fase de recolección, en febrero del 2022, se planificó la captación de 26 fuentes de información, sin embargo, conforme a las necesidades institucionales para la construcción de las CSS se obtuvo información de 28 fuentes de información. Es importante mencionar que, las 2 fuentes adicionales a las cuales se solicitó información no se encuentran dentro de los posteriores cálculos, debido a que la información solicitada es nueva.

Conforme a lo mencionado anteriormente, las Cuentas Satélite de Salud cuentan con un total de 26 fuentes de información, de las cuales, 15 fuentes corresponden al sector público, 6 al sector privado y 5 denominadas como "otros", que abarcan tanto el sector público como privado. Por lo tanto, se ha recolectado información de 14 fuentes del sector público, 4 del sector privado y 5 de lo asignado como otros.

En términos porcentuales el total de las bases de datos recolectadas para el sector público es 62,3% de 63,8%, para el sector privado de 18,9% de 21,4% y para el sector nombrado como "otros" se ha completado su recolección (14,8%). El gráfico 1 muestra el avance por mes de las bases recolectadas.

Gráfico 1: Porcentaje de bases de datos del sector público y privado recolectadas por mes

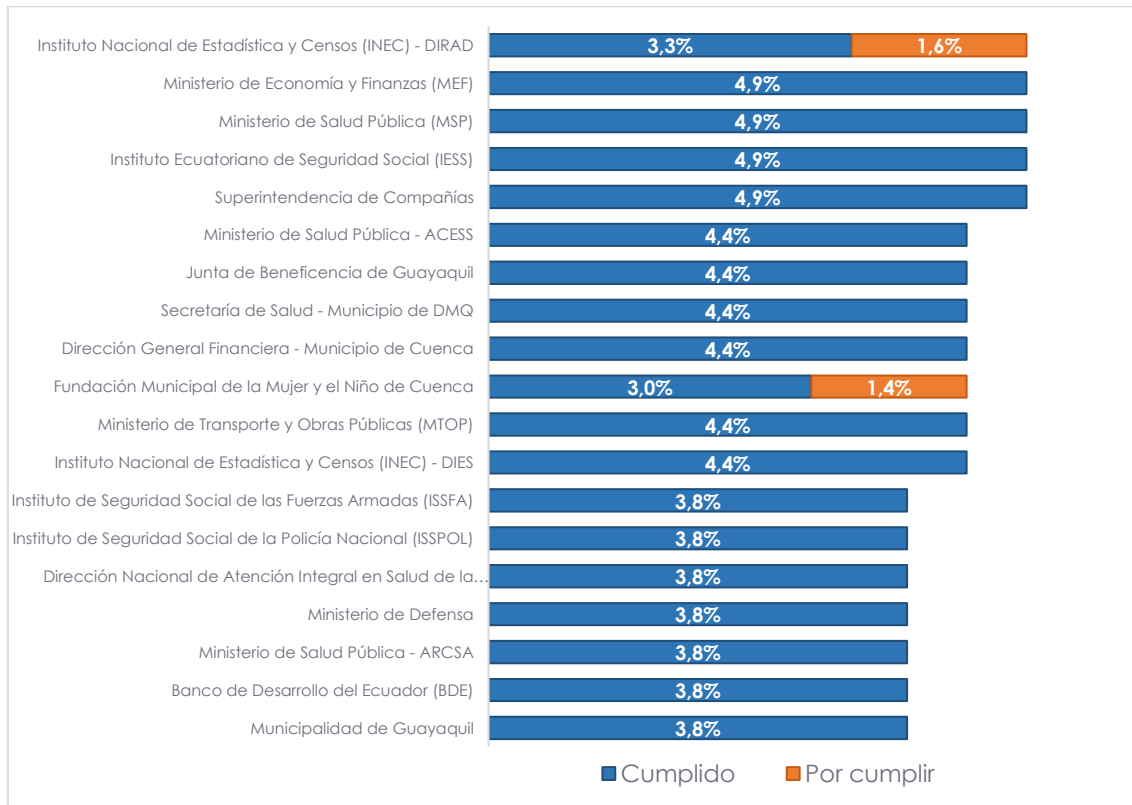


Fuente: Reporte mensual de la fase de recolección – CSS 2020-2021

Con respecto a los porcentajes alcanzados por categorías, las categorías A y B obtuvieron el 79,4% y 15,6%, respectivamente; mientras que, la categoría C (1,1%) se cumplió en su totalidad (ver anexo Nro. 1).

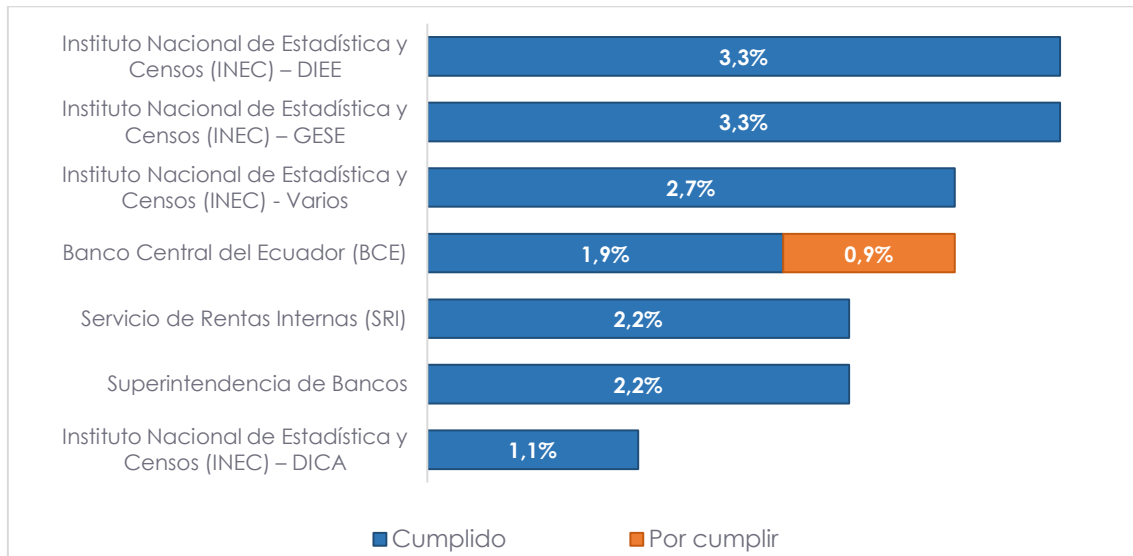
A continuación, las gráficas 2 y 3 muestran las cifras que fueron logradas dentro de la fase de recolección por fuente de información y por categorías.

Gráfico 2: Avance de las fuentes de información "Categoría A" (al 15 de septiembre de 2022)



Fuente: Reporte mensual de la fase de recolección – CSS 2020-2021

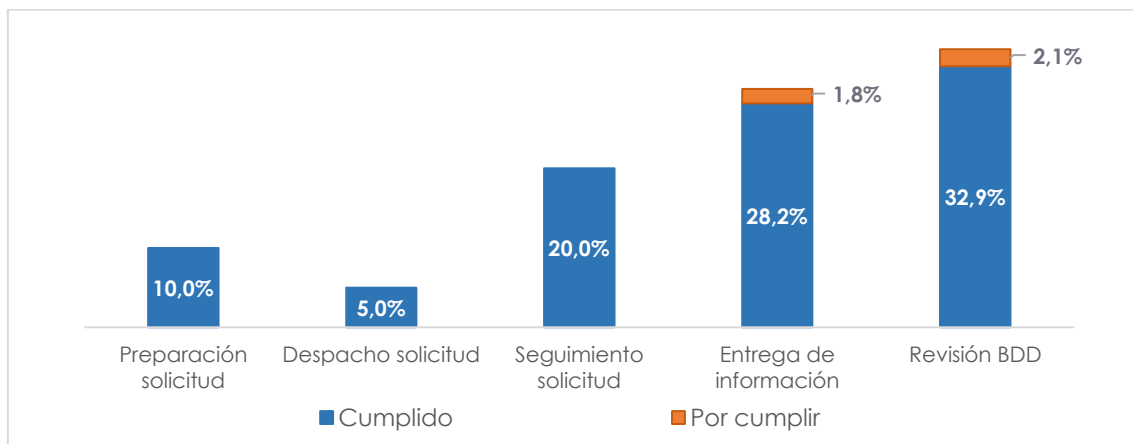
Gráfico 3: Avance de las fuentes de información "Categorías B y C" (al 15 de septiembre de 2022)



Fuente: Reporte mensual de la fase de recolección – CSS 2020-2021

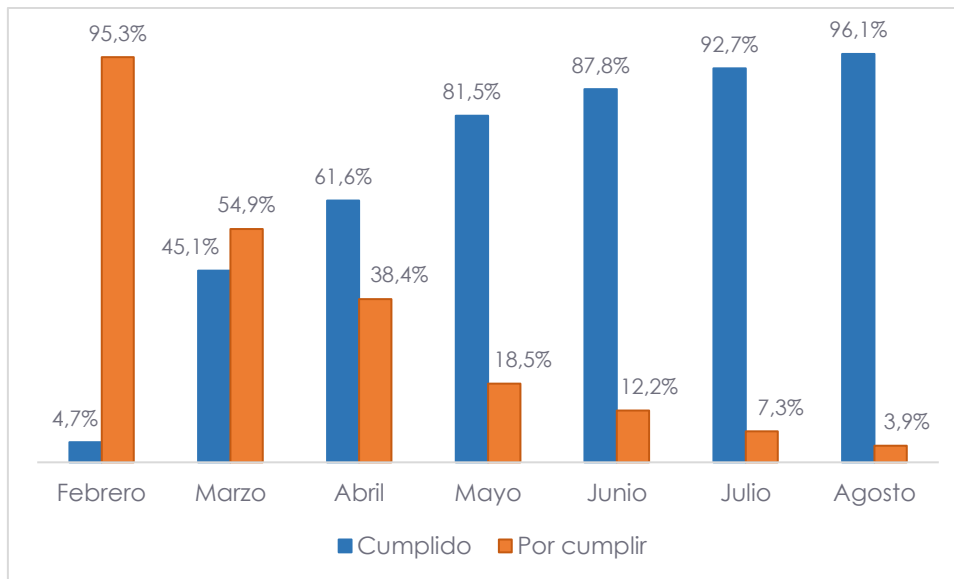
En relación a los subprocesos preparación de solicitud (10%), despacho de solicitudes (5%) y seguimiento de solicitudes (20%) fueron cumplidas en su totalidad. Mientras que, los subprocesos de entregas de información y revisión de bases de datos (BDD) obtuvieron un total de 28,2%, y 32,9%, respectivamente.

Gráfico 4: Subprocesos de la recolección de las CSS 2020-2021 (Al 15 de septiembre de 2022)



Fuente: Reporte mensual de la fase de recolección – CSS 2020-2021

Finalmente, en el gráfico 5 se observa el porcentaje total de recolección de las Cuentas Satélite de Salud mismos que alcanzó el 96,1%.

Gráfico 5: Porcentaje global de la fase de recolección de las CSS 2020-2021

Fuente: Reporte mensual de la fase de recolección – CSS 2020-2021

Al tomar en cuenta que la fase de recolección fue finalizada, es necesario puntualizar que existieron ciertas dificultades que no han permitido obtener el 100% de recolección de información. Una de las más importantes es la imposibilidad de recolectar información correspondiente a la fuente del Instituto Nacional de Estadística y Censos – DIRAD, ésta es de especial interés, pues abarca bases de datos importantes como el formulario 101 y 102 del SRI. La información proveniente a esta fuente ha sido recolectada de manera parcial hasta el año 2020, debido a que el convenio de entrega de información con el SRI se suspendió durante el presente año, por lo cual no se obtuvo información para el año 2021

De la misma manera, la información proveniente del Banco Central del Ecuador no ha podido ser recolectada en su totalidad ya que insumos como las Cuentas Económicas Integradas, Tablas de Oferta – Utilización y Formación Bruta de Capital Fijo no poseen información actualizada al año 2021. Por lo tanto, esta fuente de información debe permanecer en estado “en proceso”.

Otra de las fuentes que no pudo ser recopilada en su totalidad es la Fundación Municipal del Niño y la Mujer de Cuenca, ya que, a pesar del seguimiento constante e insistencias realizadas a la institución no ha existido respuesta sobre la solicitud realizada.

Ante la falta la información proveniente de estas fuentes, se realizó la recopilación de información de fuentes alternas como lo es la Superintendencia de Compañías, Valores y Seguros, rendiciones de cuentas oficiales y el SRI a través de su sistema de reportería SAIKU, esta información permitió la estimación de valores faltantes.

4. Conclusiones

- ❖ Las CSS es una operación estadística de síntesis, por lo que no involucra un operativo en campo para la recolección de datos. Por esta razón, se ha establecido una metodología que permite categorizar, ponderar y cuantificar los avances en la recolección desde las diferentes fuentes de información.
- ❖ Durante el periodo de febrero a septiembre de 2022, se han recolectado bases de datos de 23 de las 26 fuentes de información representando el 96,1% del avance

global. De las cuales, se han recolectado 14 fuentes del sector público que representa el 62,3% de 63,8%, 4 del sector privado siendo el 18,9% de 21,4% y las consideradas como "Otros" han sido recolectadas en su totalidad representando el 14,8%.

- ❖ Se han recolectado 22 fuentes correspondientes a las categorías A y B las cuales evidencian un total de 95% y 1 fuente perteneciente a la categoría que muestra la recolección en su totalidad del 1,1%. Cabe indicar que, las fuentes con categorías A y B tienen una meta de 82,4% y 16,5% respectivamente. Desde el punto de vista de subprocesos de la recolección, se tienen los siguientes avances: la preparación de solicitud, el despacho de oficios y el seguimiento de solicitudes fueron cumplidas en su totalidad que tenían como meta el 10%, 5% y 20% respectivamente, mientras que, la entrega de información alcanzó el 28,2% de 30% y revisión de bases de datos BDD el 31,5% de 35%.
- ❖ La información correspondiente a la Fundación Municipal de la Mujer y el Niño de Cuenca e Instituto Nacional de Estadística – DIRAD (Formulario 101 y 102 SRI año 2021) no pudo ser recolectada o ha fue obtenida de manera parcial. Por lo que fue necesario acudir a fuentes secundarias para reemplazar la información faltante, algunas de las fuentes secundarias fueron: rendiciones de cuentas, sistemas de reportería e información oficial publicada en otras entidades de control financiero.
- ❖ A pesar de que fue planificada la recolección de 26 fuentes de información, a medida que la construcción de las Cuentas Satélite de Salud avanzaba, se analizó la necesidad de incorporar 2 fuentes adicionales. Estas fueron el Servicio Público para Pago de accidentes de Tránsito – SPPAT y el Ministerio de Relaciones Exteriores y Movilidad Humana – MREMH que proporcionaron importante información que ayudará a los análisis del Esquema de Seguros Obligatorios no Contributivos (Financiamiento y Erogaciones) y Cooperación Internacional, respectivamente.

FIRMAS DE APROBACIÓN	
Elaborado por:	Revisado por:
Miembro de Equipo de la Gestión de Análisis de Síntesis	Jefe de la Gestión de Análisis de Síntesis
Nombre: Belén García	Nombre: Henry Valdiviezo

Anexo 1. Resultados de la fase de recolección por fuente de información

Nro.	Cat.	Sub. Cat.	Sector	Peso (%)	Fuentes de información	Proceso de recolección de la información					Avance de la fase de recolección (puntos)					
						Preparación solicitud	Despacho solicitud	Seguimiento solicitud	Entrega de información	Revisión BDD	% Preparación solicitud	% Despacho solicitud	% Seguimiento solicitud	% Entrega de información	% Revisión BDD	Avance
1	A	A+	Privado	4,9%	Instituto Nacional de Estadística y Censos (INEC) - DIRAD	Finalizado	Finalizado	Finalizado	En proceso	En proceso	0,5%	0,2%	1,0%	0,7%	0,9%	3,3%
2	A	A+	Público	4,9%	Ministerio de Economía y Finanzas (MEF)	Finalizado	Finalizado	Finalizado	Finalizado	Finalizado	0,5%	0,2%	1,0%	1,5%	1,7%	4,9%
3	A	A+	Público	4,9%	Ministerio de Salud Pública (MSP)	Finalizado	Finalizado	Finalizado	Finalizado	Finalizado	0,5%	0,2%	1,0%	1,5%	1,7%	4,9%
4	A	A+	Público	4,9%	Instituto Ecuatoriano de Seguridad Social (IESS)	Finalizado	Finalizado	Finalizado	Finalizado	Finalizado	0,5%	0,2%	1,0%	1,5%	1,7%	4,9%
5	A	A+	Privado	4,9%	Superintendencia de Compañías	Finalizado	Finalizado	Finalizado	Finalizado	Finalizado	0,5%	0,2%	1,0%	1,5%	1,7%	4,9%
6	A	A	Público	4,4%	Ministerio de Salud Pública - ACCESS	Finalizado	Finalizado	Finalizado	Finalizado	Finalizado	0,4%	0,2%	0,9%	1,3%	1,5%	4,4%
7	A	A	Privado	4,4%	Junta de Beneficencia de Guayaquil	Finalizado	Finalizado	Finalizado	Finalizado	Finalizado	0,4%	0,2%	0,9%	1,3%	1,5%	4,4%
8	A	A	Público	4,4%	Secretaría de Salud - Municipio de DMQ	Finalizado	Finalizado	Finalizado	Finalizado	Finalizado	0,4%	0,2%	0,9%	1,3%	1,5%	4,4%
9	A	A	Público	4,4%	Dirección General Financiera - Municipio de Cuenca	Finalizado	Finalizado	Finalizado	Finalizado	Finalizado	0,4%	0,2%	0,9%	1,3%	1,5%	4,4%
10	A	A	Público	4,4%	Fundación Municipal de la Mujer y el Niño de Cuenca	Finalizado	Finalizado	Finalizado	En proceso	En proceso	0,4%	0,2%	0,9%	0,7%	0,8%	3,0%
11	A	A	Público	4,4%	Ministerio de Transporte y Obras Públicas (MTOB)	Finalizado	Finalizado	Finalizado	Finalizado	Finalizado	0,4%	0,2%	0,9%	1,3%	1,5%	4,4%
12	A	A	Otros	4,4%	Instituto Nacional de Estadística y Censos (INEC) - DIES	Finalizado	Finalizado	Finalizado	Finalizado	Finalizado	0,4%	0,2%	0,9%	1,3%	1,5%	4,4%
13	A	A-	Público	3,8%	Instituto de Seguridad Social de las Fuerzas Armadas (ISSFA)	Finalizado	Finalizado	Finalizado	Finalizado	Finalizado	0,4%	0,2%	0,8%	1,2%	1,3%	3,8%
14	A	A-	Público	3,8%	Instituto de Seguridad Social de la Policía Nacional (ISSPOL)	Finalizado	Finalizado	Finalizado	Finalizado	Finalizado	0,4%	0,2%	0,8%	1,2%	1,3%	3,8%
15	A	A-	Público	3,8%	Dirección Nacional de Atención Integral en Salud de la Policía Nacional	Finalizado	Finalizado	Finalizado	Finalizado	Finalizado	0,4%	0,2%	0,8%	1,2%	1,3%	3,8%
16	A	A-	Público	3,8%	Ministerio de Defensa	Finalizado	Finalizado	Finalizado	Finalizado	Finalizado	0,4%	0,2%	0,8%	1,2%	1,3%	3,8%
17	A	A-	Público	3,8%	Ministerio de Salud Pública - ARCSA	Finalizado	Finalizado	Finalizado	Finalizado	Finalizado	0,4%	0,2%	0,8%	1,2%	1,3%	3,8%
18	A	A-	Público	3,8%	Banco de Desarrollo del Ecuador (BDE)	Finalizado	Finalizado	Finalizado	Finalizado	Finalizado	0,4%	0,2%	0,8%	1,2%	1,3%	3,8%
19	A	A-	Público	3,8%	Municipalidad de Guayaquil	Finalizado	Finalizado	Finalizado	Finalizado	Finalizado	0,4%	0,2%	0,8%	1,2%	1,3%	3,8%
20	B	B+	Otros	3,3%	Instituto Nacional de Estadística y Censos (INEC) – DICE	Finalizado	Finalizado	Finalizado	Finalizado	Finalizado	0,3%	0,2%	0,7%	1,0%	1,2%	3,3%
21	B	B+	Otros	3,3%	Instituto Nacional de Estadística y Censos (INEC) – GESE	Finalizado	Finalizado	Finalizado	Finalizado	Finalizado	0,3%	0,2%	0,7%	1,0%	1,2%	3,3%
22	B	B	Otros	2,7%	Instituto Nacional de Estadística y Censos (INEC) - Varios	Finalizado	Finalizado	Finalizado	Finalizado	Finalizado	0,3%	0,1%	0,5%	0,8%	1,0%	2,7%
23	B	B	Privado	2,7%	Banco Central del Ecuador (BCE)	Finalizado	Finalizado	Finalizado	En proceso	En proceso	0,3%	0,1%	0,5%	0,4%	0,5%	1,9%
24	B	B-	Privado	2,2%	Servicio de Rentas Internas (SRI)	Finalizado	Finalizado	Finalizado	Finalizado	Finalizado	0,2%	0,1%	0,4%	0,7%	0,8%	2,2%
25	B	B-	Privado	2,2%	Superintendencia de Bancos	Finalizado	Finalizado	Finalizado	Finalizado	Finalizado	0,2%	0,1%	0,4%	0,7%	0,8%	2,2%
26	C	C	Otros	1,1%	Instituto Nacional de Estadística y Censos (INEC) – DICA	Finalizado	Finalizado	Finalizado	Finalizado	Finalizado	0,1%	0,1%	0,2%	0,3%	0,4%	1,1%
100%						Total General					10,0%	5,0%	20,0%	28,2%	32,9%	96,1%
						Total categoría "A"					8,2%	4,1%	16,5%	23,3%	27,2%	79,4%
						Total categoría "B"					1,6%	0,8%	3,3%	4,5%	5,3%	15,6%
						Total categoría "C"					0,1%	0,1%	0,2%	0,3%	0,4%	1,1%

Nota: El sector nombrado como "Otros" hace referencia a las fuentes de información que sirven para validar los sectores público y privado

INEC | Buenas cifras,
mejores vidas



@ecuadorencifras



@ecuadorencifras



@InecEcuador



t.me/euadorencifras



INEC/Ecuador



INECEcuador



INEC Ecuador