

ENCUESTA NACIONAL POR MUESTREO DE LA PRODUCCIÓN INDUSTRIAL (ENPRIN) 2007

Es una investigación que se realiza en base a una muestra probabilística de los establecimientos económicos que se investigan en las encuestas económicas continuas anuales de Manufactura y Minería, Comercio Interno y Servicios, que anualmente lleva el INEC y cuya característica principal es tener 10 o más personas ocupadas.

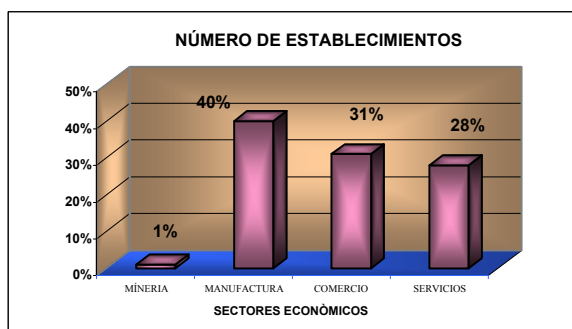
Esta encuesta por muestra probabilística constituye una investigación pionera en su género en el país. Los datos corresponden al año 2007, se presentan a dos dígitos de la CIU y tiene como propósito emitir resultados anticipados de las principales variables que se investigan, a través de las encuestas económicas que ejecuta el INEC.

Los datos se encuentran a disposición de los usuarios y del público en general; sin embargo, a continuación, para conocimiento de los interesados se presenta un breve bosquejo de lo más importante del contenido de la publicación.

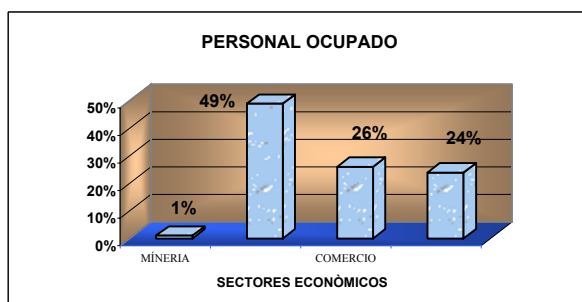
NÚMERO DE ESTABLECIMIENTOS, PERSONAL OCUPADO, REMUNERACIONES, PRODUCCIÓN TOTAL, CONSUMO INTERMEDIO Y VALOR AGREGADO A PRECIOS PRODUCTOR, SEGÚN SECCIONES (CIU), DE ACTIVIDAD ECONÓMICA (VALORES EN MILES DE DÓLARES)

SECCIONES CIU DE ACTIVIDAD ECONÓMICA	Nº. DE ESTABLECIMIENTOS	PERSONAL OCUPADO	REMUNERACIONES	PRODUCCIÓN TOTAL	CONSUMO INTERMEDIO	VALOR AGREG. A PREC. PROD.
TOTAL	3.712	366.921	3.290.947	30.114.481	15.694.999	14.419.482
MINERÍA	54	4.267	85.469	4.473.103	687.015	3.786.088
MANUFACTURA	1.477	179.703	1.644.142	18.417.503	10.521.102	7.896.401
COMERCIO INTERNO	1.158	94.220	951.945	3.499.966	1.744.047	1.755.919
SERVICIOS	1.023	88.731	609.391	3.723.909	2.742.835	981.074

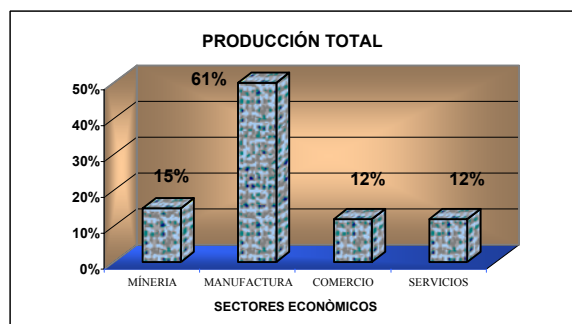
INEC- ENPRIN 2007



De los cuatro sectores investigados se destaca que el sector Manufacturero, con el 61% de la producción total generada, es el que contribuye mayoritariamente al proceso productivo del país. Le sigue en importancia el sector de la Minería (15%) y a continuación se ubican los sectores de Servicios y Comercio con el 12% del total de la producción respectivamente.

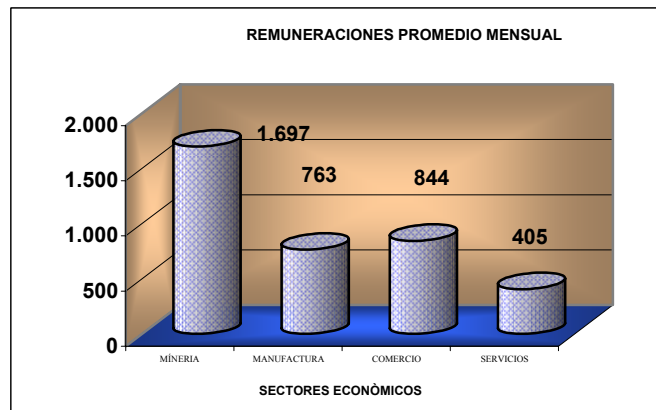
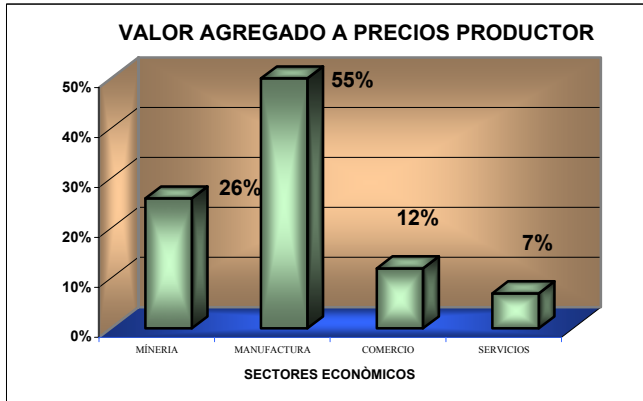


Sin embargo de que en el sector de la Minería, el número de establecimientos frente al total apenas representa el 1% y que de igual forma, el personal ocupado no llega a superar el 1%, el aporte que este sector brinda a la riqueza generada por los cuatro sectores económicos investigados es importante, pues su Valor Agregado representa el 26% del Valor Agregado Total. La importancia radica en que en este sector se encuentra la explotación del petróleo, mayor fuente de riqueza del país.



El sector Comercio aporta con el 12% al Valor Agregado Total. Si se analiza desde el punto de vista del número de establecimientos, su representación es considerable, pues en realidad, en este sector opera el 31% del total de establecimientos y utiliza el 26% del personal ocupado total.

Por otro lado, a pesar de que en el sector Servicios se encuentra concentrado el 28% del total de establecimientos económicos y el 24% del personal ocupado, el valor agregado que genera este sector es bajo, pues apenas representa el 7% del total nacional.



Resulta interesante comparar el valor de las remuneraciones promedio mensual (sueldos y salarios básicos, bonificaciones, 13, 14 y otros sobresueldos, participación en las utilidades, subsidio familiar, aporte patronal al IESS, fondo de reserva) pagadas por los cuatro sectores económicos investigados; se observa que en los sectores de Servicios y Manufactura, es donde menos pagan a sus trabajadores (405 y 763 dólares en promedio respectivamente); mientras que en los sectores de Minería y Comercio es donde tiene una mayor retribución la mano de obra, pues su remuneración promedio mensual equivale a 1.697 y 844 dólares respectivamente.