

Boletín Técnico N°01-2023-REESI

Registro Estadístico de
Entradas y Salidas
Internacionales, 2022

Abril, 2023





01

Boletín Técnico

N°01-2023-REESI



República
del Ecuador

INEC

Buenas cifras,
mejores vidas

Instituto Nacional de Estadística y Censos (INEC)

Registro Estadístico de Entradas y Salidas Internacionales

Año 2022

Dirección

Dirección de Estadísticas Sociodemográficas

Unidad

Gestión de Estadísticas Sociodemográficas en base a
Registros Administrativos

Elaborado por:

Verónica Cuzco Quinatoa

Revisado por:

Estefanía Encalada Sandoval

Aprobado por:

Julio Muñoz

Contacto: inec@inec.gob.ec
www.ecuadorencifras.gob.ec
(02) 2234 164 · (02) 2235 890 · (02) 2526 072



Índice de contenidos

Resumen.....	5
Introducción	5
Principales aspectos metodológicos	6
Principales resultados	7
1. Evolución del Flujo Migratorio General.....	7
2. Evolución de entradas y salidas de ecuatorianos y extranjeros.....	7
3. Entradas y salidas de ecuatorianos y extranjeros, según sexo	7
4. Entradas y salidas de ecuatorianos y extranjeros, según medio de transporte 8	8
5. Movimientos internacionales, según motivo de viaje	8
6. Movimientos internacionales por grupos etarios	9
7. Principales destinos de ecuatorianos	10
8. Entrada de extranjeros por principales nacionalidades.....	10
9. Movimientos internacionales según jefatura de migración	10
Glosario.....	11
Bibliografía	12

Índice de figuras

Figura 1. Flujo migratorio general, periodo 2011-2022.	7
Figura 2. Número de entradas y salidas de ecuatorianos y extranjeros, periodo 2017-2022.....	7
Figura 3. Entradas y salidas de ecuatorianos, según sexo.	8
Figura 4. Entradas y salidas de extranjeros, según sexo.	8
Figura 5. Entradas y salidas de ecuatorianos, según medio de transporte.....	8
Figura 6. Salida de ecuatorianos según motivo de viaje.	9
Figura 7. Entrada de extranjeros según motivo de viaje.	9
Figura 8. Entradas y salidas de ecuatorianos, según grupos de edad.	9
Figura 9. Entradas y salidas de extranjeros, según grupos de edad.	9
Figura 10. Salida de ecuatorianos, según país de destino.....	10
Figura 11. Entrada de extranjeros, según nacionalidad.....	10

Índice de Ilustraciones

Ilustración 1. Mapa de salida de ecuatorianos por jefatura de migración	10
Ilustración 2. Mapa de entrada de extranjeros por jefatura de migración.....	11



Resumen

El Registro Estadístico de Entradas y Salidas Internacionales, presenta el flujo de movimientos de ecuatorianos y extranjeros que ingresan y salen del Ecuador, registrados en cada uno de los puntos de control migratorio del país.

A partir del año 1997, los movimientos internacionales en el país han crecido constantemente; es así que, en el año 2022 se evidencia un crecimiento del 227,7% con respecto al año 1997.

En 2022 se registró un flujo migratorio general de 5.052.633 movimientos internacionales, de los cuales 2.457.544 corresponden a entradas internacionales y 2.595.089 a salidas internacionales de ecuatorianos y extranjeros. En el último año las salidas internacionales han sido mayores a las entradas internacionales de ecuatorianos y extranjeros.

Los ecuatorianos que salen del país, tienen como principal destino los Estados Unidos de América y su principal motivo de viaje es turismo. Por otro lado, la mayor parte de extranjeros que ingresan al país, son de nacionalidad estadounidense y colombiana.

Las entradas y salidas internacionales de ecuatorianos ocurren con mayor frecuencia en los puntos migratorios aéreos de Quito y Guayaquil, en el 2022 el mismo comportamiento tienen las entradas y salidas de extranjeros, se registran en mayor proporción en los cantones de Quito y Guayaquil. El saldo migratorio de movimientos de entradas y salidas es negativo, lo cual

significa que se registraron más salidas que entradas internacionales.

Palabras clave: entradas internacionales, salidas internacionales, saldo migratorio, flujo migratorio general.

Introducción

El Programa Nacional de Estadística, establece las directrices para la generación y provisión de estadísticas oportunas y de calidad que sustentan la planificación nacional. Mediante el uso de las estadísticas se diseñan, gestionan y evalúan las políticas públicas a nivel nacional y territorial, encaminadas a erradicar la pobreza, promover el desarrollo sustentable, la redistribución equitativa de recursos y riqueza en general, a fin de mejorar las condiciones de vida de la población para acceder al Buen Vivir (Instituto Nacional de Estadística y Censos, 2016b).

El Instituto Nacional de Estadística y Censos (INEC) trabaja continuamente en el fortalecimiento de registros administrativos con fines estadísticos. Así anualmente, publica las cifras de entradas y salidas internacionales, lo cual se ha logrado con el apoyo del Ministerio del Interior y la Subsecretaría de Migración a través del Proyecto de Fortalecimiento Institucional de las Unidades de Control Migratorio quienes proveen la información de este registro.

La información del Registro Estadístico de Entradas y Salidas Internacionales se refiere a los movimientos internacionales de pasajeros ecuatorianos y extranjeros por las



diferentes vías de transporte. Este registro estadístico cubre 36 puntos de control migratorio operativos (Jefaturas de Migración) a nivel Nacional, y continúa el proceso de producción de información en cada uno de estos puntos, de acuerdo con las necesidades de información respecto a esta temática.

Actualmente, el Sistema de Migración Ecuatoriano SIMIEC, administrado por el Ministerio del Interior, capta los movimientos de entradas y salidas del país tanto de los ecuatorianos como de los extranjeros.

Principales aspectos metodológicos

El Registro Estadístico de Entradas y Salidas Internacionales corresponde a las estadísticas relacionadas con los movimientos internacionales de ecuatorianos y extranjeros que ocurren en el país.

El objetivo general de esta operación estadística es obtener información sistemática y continúa de los movimientos de entradas y salidas internacionales de ecuatorianos y extranjeros, en un tiempo determinado.

Por otra parte, los objetivos específicos buscan presentar la información referente al comportamiento de la movilidad internacional ocurrida durante el año de referencia, conocer los flujos migratorios, las corrientes o patrones migratorios ocurridos durante el año de referencia y cuantificar y caracterizar los movimientos internacionales de entradas y salidas de ecuatorianos y extranjeros ocurridos y registrados en

el país.

Se presentan los movimientos internacionales por vía aérea, marítima, terrestre o fluvial, durante el año de estudio, así como desagregaciones por sexo, edad, nacionalidad, motivos de viaje, medios de transporte, clase migratoria, país de procedencia y destino, país de residencia.

La información se captura diariamente en las Jefaturas de Control Migratorio de la Subsecretaría de Migración del Ministerio del Interior de todo el país. El INEC transforma esta información de acuerdo al Modelo de Producción Estadística para así obtener el Registro Estadístico de Entradas y Salidas Internacionales.

Notas para el lector:

Sistema de Migración Ecuatoriano (SIMIEC)

En cada jefatura de migración la información de entradas y salidas internacionales de ecuatorianos y extranjeros es captada a través del sistema SIMIEC, mismo que cuenta con parámetros de validación, esta información es validada con información de Registro Civil, Policía Judicial, aerolíneas, entre otros, además de contar con campos obligatorios de llenado.

Limitaciones de la Operación Estadística

Existe una limitación importante relacionada al registro de los movimientos tanto de entradas como de salidas. Existen, ciertos pasos fronterizos no oficiales, en los cuales no existe registro alguno de las



personas que entran y salen del país. Este fenómeno es más frecuente en los pasos fronterizos irregulares terrestres, fluviales y marítimos.

Lo mencionado imposibilita conocer la cobertura del Registro Estadístico de Entradas y Salidas Internacionales, debido a que existe una cifra de movimientos internacionales que no se miden.

crecido en similar proporción hasta el año 2018. Asimismo, en el año 2022, la brecha de movimientos internacionales de ecuatorianos y extranjeros aumenta.

Las entradas internacionales de extranjeros en el 2022 alcanzan un valor de 1.213.831 movimientos mientras que para los ecuatorianos esta cifra es de 1.243.713 entradas.

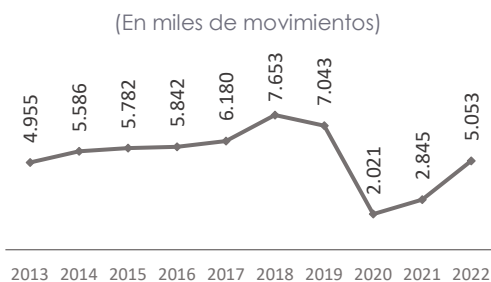
Principales resultados

1. Evolución del Flujo migratorio general

El Flujo migratorio general está compuesto por la suma de entradas y salidas tanto de ecuatorianos como de extranjeros. La evolución del flujo migratorio general ha sido creciente en los últimos 20 años. Tanto las entradas como salidas internacionales aumentaron en el año 2022.

En el año 2022 se evidencia un crecimiento en el flujo migratorio general con respecto al 2021 siendo este de 5.052.633.

Figura 1. Flujo migratorio general, periodo 2013-2022.

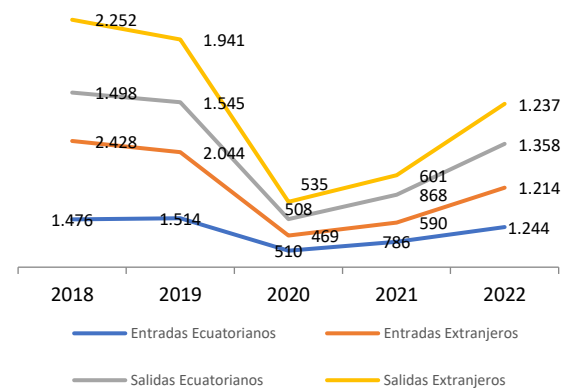


2. Evolución de entradas y salidas de ecuatorianos y extranjeros

Las entradas y salidas internacionales de ecuatorianos y extranjeros han

Figura 2. Número de entradas y salidas de ecuatorianos y extranjeros, periodo 2018-2022.

(En miles de movimientos)



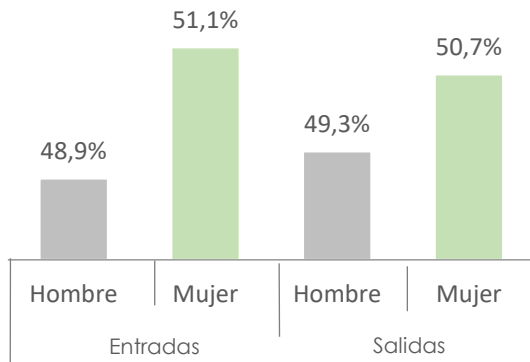
Fuente: Registro Estadístico de Entradas y Salidas Internacionales 2018 - 2022

3. Entradas y salidas de ecuatorianos y extranjeros, según sexo

En el año 2022, las mujeres ecuatorianas reportan un mayor porcentaje de entradas y salidas del país en relación a los hombres. En este sentido los hombres registran un total de 607.972 entradas frente a las 635.741 de mujeres.



Figura 3. Entradas y salidas de ecuatorianos, según sexo.

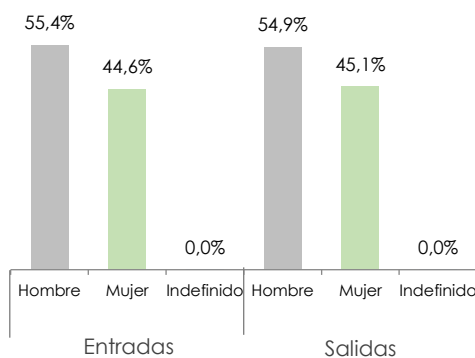


Fuente: Registro Estadístico de Entradas y Salidas Internacionales 2022

Por otra parte, en el caso de los extranjeros, los hombres son los que registran un mayor porcentaje de entradas y salidas internacionales.

La figura 4, muestra que el 55,4% del total de entradas internacionales corresponden a los hombres extranjeros, el fenómeno es el mismo para el caso de las salidas internacionales.

Figura 4. Entradas y salidas de extranjeros, según sexo.



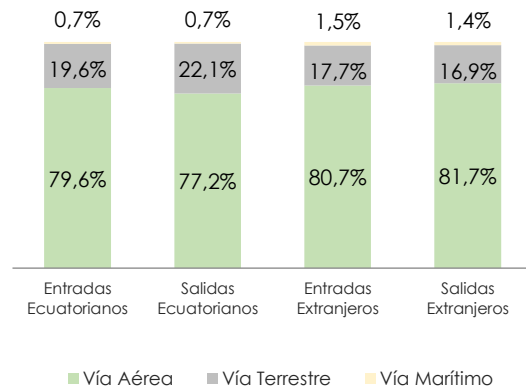
Fuente: Registro Estadístico de Entradas y Salidas Internacionales 2022

4. Entradas y salidas de ecuatorianos y extranjeros, según medio de transporte

El medio de transporte más utilizado por los ecuatorianos tanto para la

entrada como para la salida corresponde al aéreo con el 95,9% y 96,1% respectivamente.

Figura 5. Entradas y salidas de ecuatorianos, según medio de transporte.



Nota: El porcentaje del medio de transporte fluvial representa menos del 1% en todos los casos

Fuente: Registro Estadístico de Entradas y Salidas Internacionales 2022

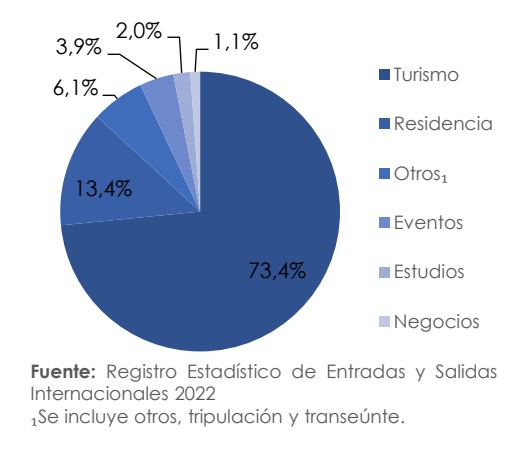
Por otro lado, los extranjeros que han ingresado o salido del país lo han realizado con más frecuencia también por vía aérea. El 80,7% de este grupo poblacional ha entrado al país por esta vía, siendo Quito la jefatura de migración que en el 2022 registró la mayor cantidad de entradas con un total de 531.098 movimientos.

5. Movimientos internacionales, según motivo de viaje

El motivo más frecuente de la salida de ecuatorianos en el año 2022 corresponde a turismo con un 73,4% del total de salidas internacionales de ecuatorianos. El motivo de viaje de residencia es el segundo más frecuente de salidas de ecuatorianos con el 13,4%.

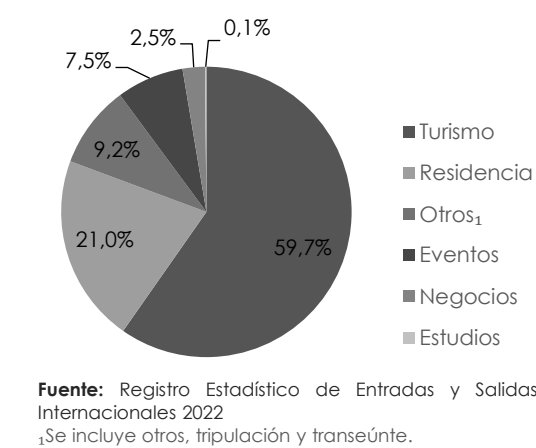


Figura 6. Salida de ecuatorianos según motivo de viaje.



Del total de 1.213.831 entradas de extranjeros, 724.881 fueron por motivo de viaje turismo. Es decir, aproximadamente el 60% de entradas de extranjeros al país se debe por motivos de turismo. El 21,0% de extranjeros ingresa al país por motivos de residencia.

Figura 7. Entrada de extranjeros según motivo de viaje.

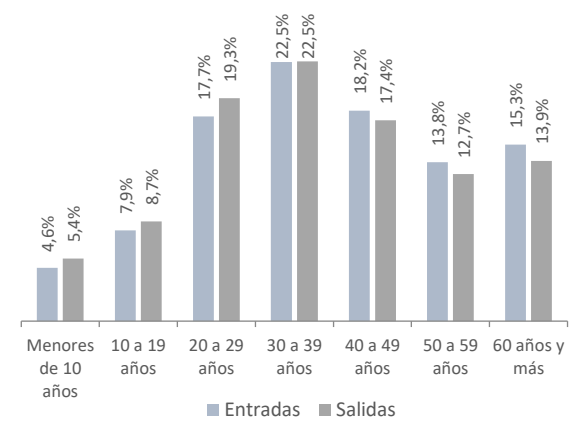


6. Movimientos internacionales por grupos etarios

El grupo etario de 30 a 39 años presenta el mayor porcentaje tanto de entradas como de salidas internacionales, seguido del grupo de 18 a 29 años. Se evidencia también que los porcentajes de entradas y

salidas son similares en cada grupo de edad.

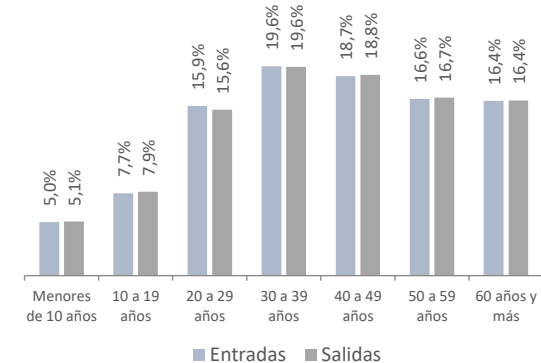
Figura 8. Entradas y salidas de ecuatorianos, según grupos de edad.



Fuente: Registro Estadístico de Entradas y Salidas Internacionales 2022

Los extranjeros de 30 a 39 años de edad son los que más han ingresado al país y de la misma manera son los que más salen. El 19,6% del total de entradas de extranjeros corresponden a este grupo etario con un total de 238.408 movimientos. Por otro lado, el 18,8% corresponde a la salida de extranjeros entre 40 a 49 años de edad.

Figura 9. Entradas y salidas de extranjeros, según grupos de edad.

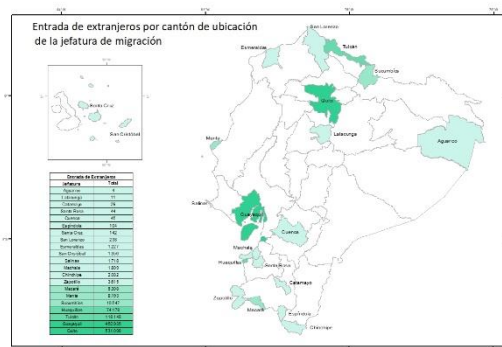


Fuente: Registro Estadístico de Entradas y Salidas Internacionales 2022



Las salidas internacionales de ecuatorianos ocurren en mayor medida en Guayaquil y Quito con 581.906 y 467.159 movimientos respectivamente, como muestra la ilustración 1. En ambas jefaturas el medio de transporte es aéreo. La mayor parte de movimientos en estas jefaturas de migración tienen como destino los Estados Unidos de América.

Ilustración 2. Mapa de entrada de extranjeros por jefatura de migración



Fuente: Registro Estadístico de Entradas y Salidas Internacionales 2022

En relación a los extranjeros, la ilustración 2 muestra que las entradas internacionales ocurren con mayor frecuencia por Quito, cuya vía de transporte es área. Por este cantón entran 531.098 movimientos de extranjeros.

Glosario

Entrada internacional: Es el movimiento de ingreso de las personas nacionales o extranjeras a un país (Metodología Entradas y Salidas Internacionales, Anuario 2016).

Lugar de destino: Lugar a donde se dirigen las personas utilizando cualquier medio de transporte

(Comisión Especial de Estadísticas de Migración, 2014).

Lugar de procedencia: Lugar desde donde salen las personas utilizando cualquier medio de transporte (Comisión Especial de Estadísticas de Migración, 2014).

Medio de transporte: Cualquier aeronave, navío, tren, automóvil u otro vehículo o embarcación apto para transportar a una persona de un lugar a otro (Comisión Especial de Estadísticas de Migración, 2014).

Motivo de viaje: Constituye la motivación principal para efectuar determinado viaje (Comisión Especial de Estadísticas de Migración, 2014).

Puesto de Control Migratorio: Lugares de ingreso y salida de pasajeros, contemplan a los pasos de frontera, puertos y aeropuertos (Comisión Especial de Estadísticas de Migración, 2014).

Residencia: Es el lugar habitual de morada o habitación de un individuo, independientemente del derecho de dominio, uso, usufructo o habitación que ejerza la persona respecto del inmueble en el que mora o habita; o de su calidad de arrendatario del mismo. (Asamblea Nacional. Ley Orgánica de Gestión de la Identidad y Datos Civiles, 2015)

Tarjeta Andina de Migración (TAM): Único documento de control migratorio y estadístico de uso obligatorio, para el ingreso y salida de personas del territorio de los países miembros de la Comunidad Andina (RES527. Comunidad Andina de Naciones, 2001).



Bibliografía

Comisión Especial de Estadísticas de Migración, I. (2014). Res-002-Glosario_entradas_y_salidas_inter.pdf. Recuperado a partir de <http://www.ecuadorencifras.gob.ec/comision-de-migracion/>

Comisión Especial de Estadísticas de Migración, I. (2016b). Res-005-Número de Entradas Internacionales.pdf.

Recuperado a partir de http://www.ecuadorencifras.gob.ec/documentos/web-inec/Sistema_Estadistico_Nacional/Comisiones/Migracion/Resoluciones/Res-005-Número de Entradas Internacionales.pdf

Instituto Nacional de Estadística y Censos, I. (2015). Programa nacional de estadística. Quito.

MDI/INEC. (2000). Convenio para el mejoramiento de la estadística de Migración Internacional 2000.pdf. Quito.

OIM, O. I. para las M. (2006). Glosario sobre Migración. Derecho Internacional sobre Migración, No7(ISSN 1816-1014), 38. Recuperado a partir de [pdf/iml_7_sp.pdf](http://www.oim.org/migracion/documentos/glosario/glosario_ingles.pdf)

Resolución 527. Comunidad Andina de Naciones, C. (2001). Resolución 527 Modificación del Contenido y Formato de la Tarjeta Andina de Migración (TAM). Recuperado a partir de [http://www.comunidadandina.org/Normala/Resoluciones/Res_527_Modificacion_del_Contenido_y_Formato_de_la_Tarjeta_Andina_de_Migracion_\(TAM\).pdf](http://www.comunidadandina.org/Normala/Resoluciones/Res_527_Modificacion_del_Contenido_y_Formato_de_la_Tarjeta_Andina_de_Migracion_(TAM).pdf)

RO.323 Ley de Estadística. (1976). RO82 Ley de Estadística. Quito. Recuperado a partir de http://www.ecuadorencifras.gob.ec/wp-content/descargas/Censo_poblacion_y_vivienda/DIJU_Ley+de+Estadistica.Pdf

RO.938 Ley Orgánica de Movilidad Humana. (2017). Ley orgánica de movilidad humana. Suplemento de Registro Oficial Nro. 983. Ley Orgánica de Movilidad Humana. Recuperado a partir de <https://www.registroficial.gob.ec/index.php/registro-oficial-web/publicaciones/suplementos/item/8858-suplemento-al-registro-oficial-no-938.html>



Estamos mejorando continuamente con el afán de satisfacer sus necesidades, por esta razón hemos realizado cambios en las presentaciones.

Agradecemos enviar sus comentarios y sugerencias al siguiente correo electrónico:

inec@inec.gob.ec

Todas las bases de datos del INEC ahora son libres en nuestra página web.

La base, los cálculos y la metodología del Registro Estadístico de Entradas y Salidas Internacionales están disponibles en la misma fuente.

Mayor información disponible en:

www.ecuadorencifras.gob.ec

Ecuador cuenta con el INEC

Roberto Castillo A.
DIRECTOR EJECUTIVO





INEC | Buenas cifras,
mejores vidas

www.ecuadorencifras.gob.ec



@ecuadorencifras



@ecuadorencifras



@inecEcuador



INECEcuador