

# Registro Estadístico de Entradas y Salidas Internacionales

2022

Abril, 2023



# Contenido

## 01. Aspectos Metodológicos

## 02. Principales resultados

- Series Temporales
- Resultados 2022
- Mapas temáticos



# A nuestros usuarios

Este registro corresponde a las estadísticas relacionadas con las entradas y salidas internacionales de ecuatorianos y extranjeros.

La información se origina en las Jefaturas de Control Migratorio, en la cual los viajeros realizan el registro del movimiento al momento de entrar o salir del país. La información es recolectada en el Sistema de Migración Ecuatoriano (SIMIEC), el cual es un aplicativo web que intercambia información en tiempo real y actualizado con la Dirección General de Registro Civil, Cedulación e Identificación, Policía Judicial y aerolíneas, permitiendo tener una información verificada y actualizada.



# Indicadores del Registro Estadístico Entradas y Salidas Internacionales

## Indicadores

## ¿Qué pasó en el año 2022?



Número de entradas y salidas



Se registraron 2.457.544 entradas y 2.595.089 salidas.



Razón de masculinidad



La razón de masculinidad es de 109 movimientos de hombres por cada 100 movimientos de mujeres, este valor se refleja tanto para las entradas como para las salidas.



Flujo Migratorio General



Flujo migratorio general de 5.052.633 movimientos.



Saldo Migratorio



El saldo migratorio es -137.545 movimientos.





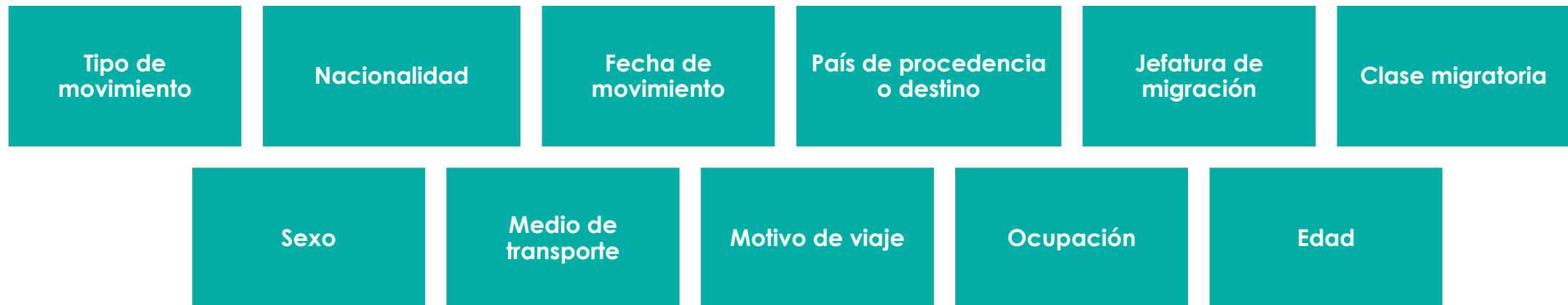
01.

# Aspectos Metodológicos

# Objetivo y principales variables investigadas

Obtener información sistemática y continúa de los movimientos de entradas y salidas internacionales de ecuatorianos y extranjeros, en un tiempo determinado.

## Principales variables investigadas



Universo	→	Ecuatorianos y extranjeros registrados en cada una de las Jefaturas de Control Migratorio del país.
Cobertura Geográfica	→	<ul style="list-style-type: none"><li>• La cobertura geográfica es nacional.</li><li>• Existen 36 Puestos de Control Migratorio operativos (aéreo, terrestre marítimo, fluvial), administrados por la Subsecretaría de Migración del Ministerio del Interior, establecidos para la entrada y salida del País.</li></ul>
Unidad de Análisis	→	<ul style="list-style-type: none"><li>• Constituye cada movimiento de entrada y salida de ecuatorianos y extranjeros registrados en las diferentes Jefaturas de Migración que realizan el control migratorio correspondiente.</li></ul>
Periodo de referencia de la información	→	<ul style="list-style-type: none"><li>• Año 2022.</li></ul>
Fuente	→	<ul style="list-style-type: none"><li>• Jefaturas de Control Migratorio de la Subsecretaría de Migración - Ministerio del Interior.</li></ul>





02.

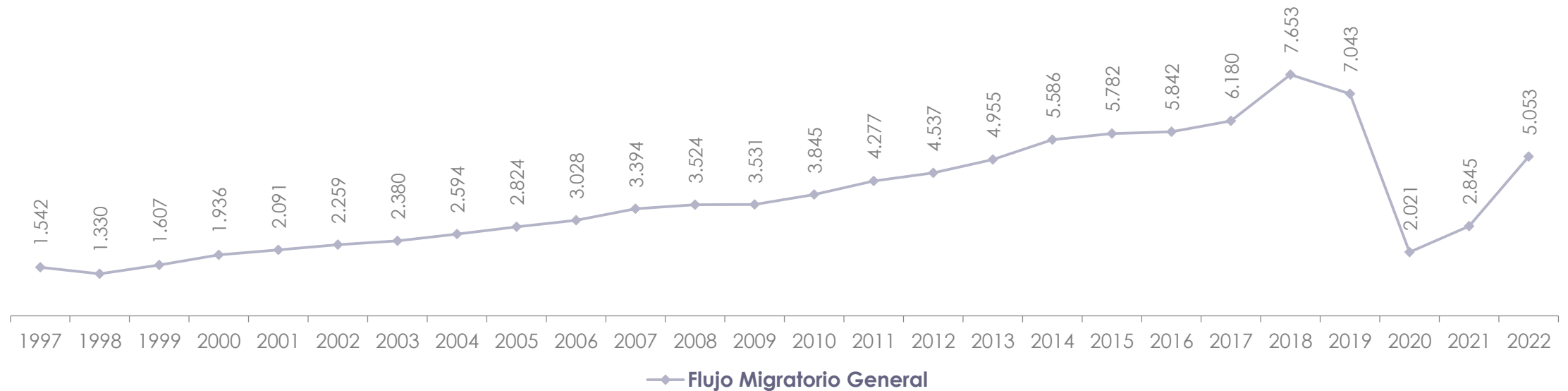
# Series Temporales



# Flujo migratorio general, periodo 1997 – 2022

(En miles de movimientos)

Tanto las entradas como salidas internacionales aumentaron en el año 2022, con un número de 2.457.544 y 2.595.089 respectivamente, registrando así un total de 5.052.633 de movimientos internacionales. En 2022 existe un crecimiento del 78% del Flujo migratorio general con respecto al año 2021.

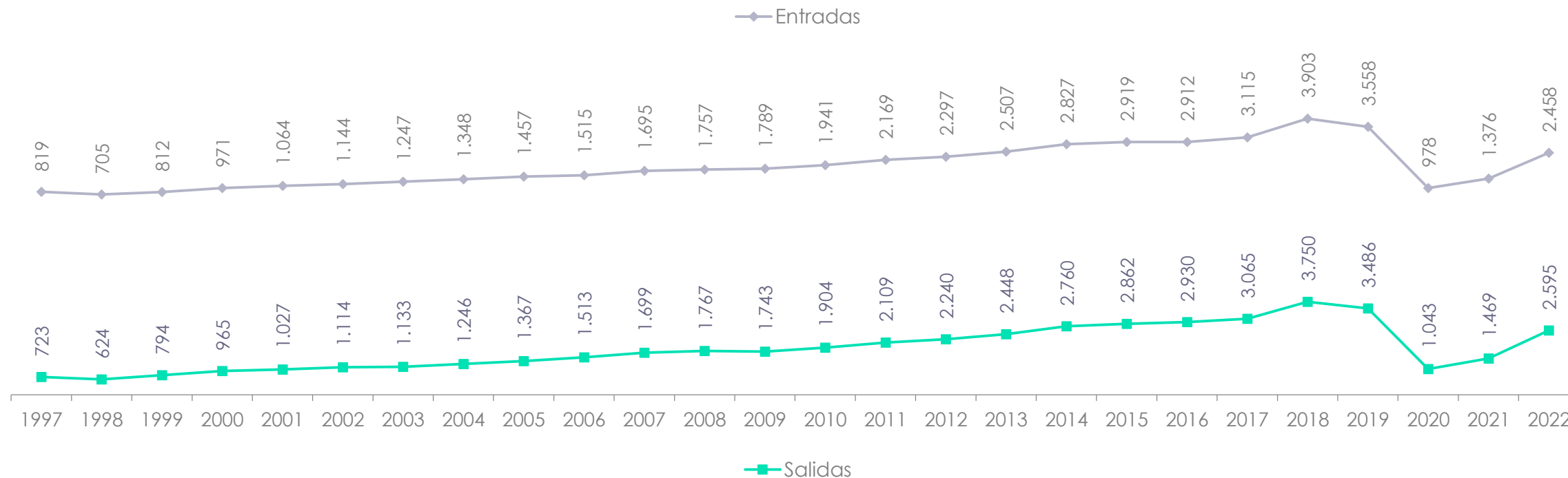


Fuente: Registro Estadístico de Entradas y Salidas Internacionales 1997-2022

# Número de entradas y salidas, periodo 1997 – 2022

(En miles de movimientos)

En el último año las salidas internacionales han sido mayores a las entradas internacionales de ecuatorianos y extranjeros. Se evidencia un crecimiento a lo largo del tiempo de estos dos tipos de movimientos. Las entradas han crecido en un 200% y las salidas en un 259% desde el año de 1997 hasta el 2022.

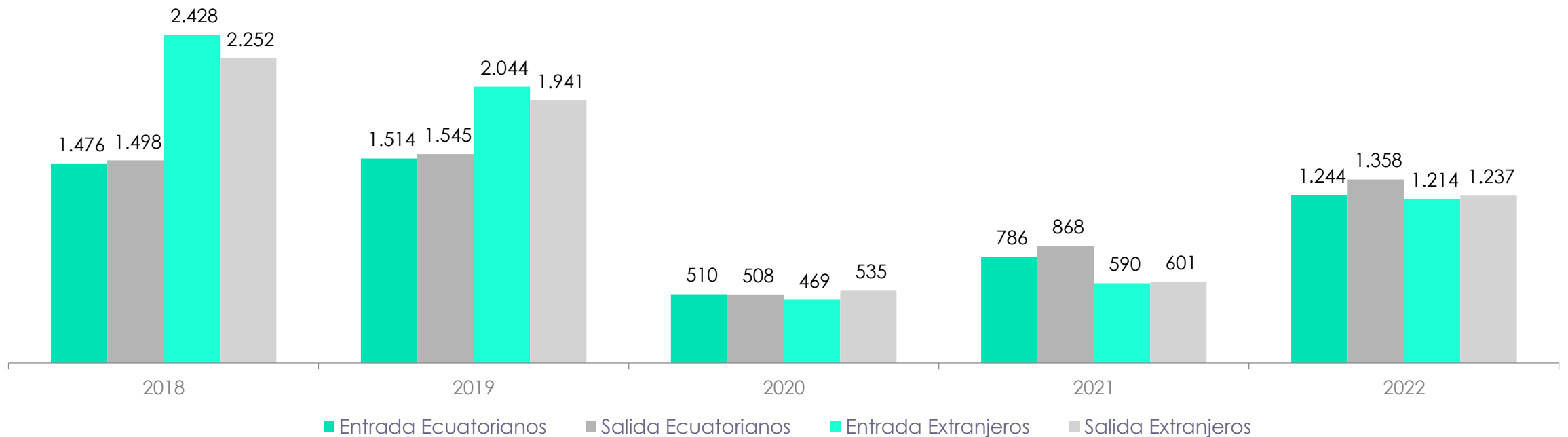


Fuente: Registro Estadístico de Entradas y Salidas Internacionales 1997-2022

# Número de entradas y salidas de ecuatorianos y extranjeros, periodo 2018 – 2022

(En miles de movimientos)

En el 2022, los movimientos de entradas y salidas internacionales de extranjeros presentan un aumento del 106% con respecto al año anterior, mientras que los movimientos internacionales de los ecuatorianos también presentan un aumento del 57% para el mismo periodo.



Fuente: Registro Estadístico de Entradas y Salidas Internacionales 2018 - 2022



# Saldo migratorio de entradas y salidas de ecuatorianos y extranjeros

Periodo 1997 – 2022

El comportamiento del saldo migratorio de los ecuatorianos y extranjeros es distinto. En el año 2022, el saldo migratorio de movimientos de entradas y salidas de extranjeros es negativo, lo cual significa que se registraron más salidas que entradas internacionales.



- 1. **Saldo Migratorio:** expresa la cantidad final que resulta de la diferencia entre los movimientos de entradas y salidas de ecuatorianos y extranjeros al país.
- Fuente:** Registro Estadístico de Entradas y Salidas Internacionales 1997-2022

# Salida de ecuatorianos, por motivo de viaje turismo, periodo 2013 – 2022

(En miles de movimientos)

Para el año 2022, el principal motivo de salida de ecuatorianos corresponde a turismo. En los últimos 10 años existe un crecimiento de 344.639 salidas internacionales de ecuatorianos, pasando en 2013 de 652.254 a 996.893 movimientos en 2022.



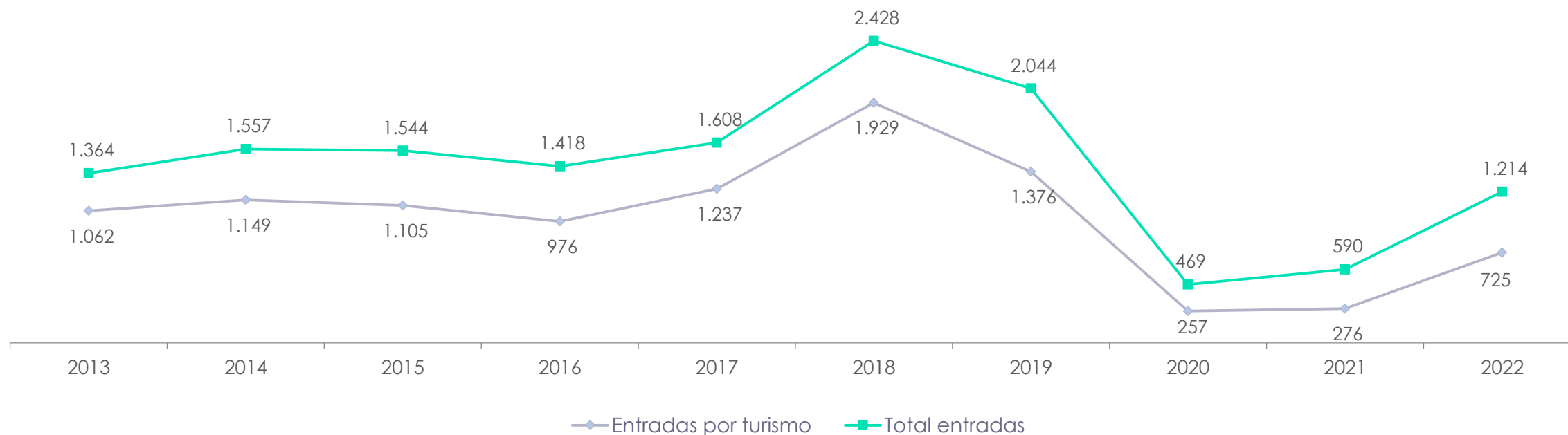
Fuente: Registro Estadístico de Entradas y Salidas Internacionales 2013 - 2022



# Entrada de extranjeros, por motivo de viaje turismo, periodo 2013 – 2022

(En miles de movimientos)

Para el año 2022, el principal motivo de entrada de extranjeros corresponde a turismo, registrando 724.881 movimientos. Se presenta un aumento de 163% con respecto al año 2021. En los últimos 10 años la tasa de crecimiento de las entradas de extranjeros por turismo fue negativa con un valor de -31,7%.



Fuente: Registro Estadístico de Entradas y Salidas Internacionales 2013 - 2022



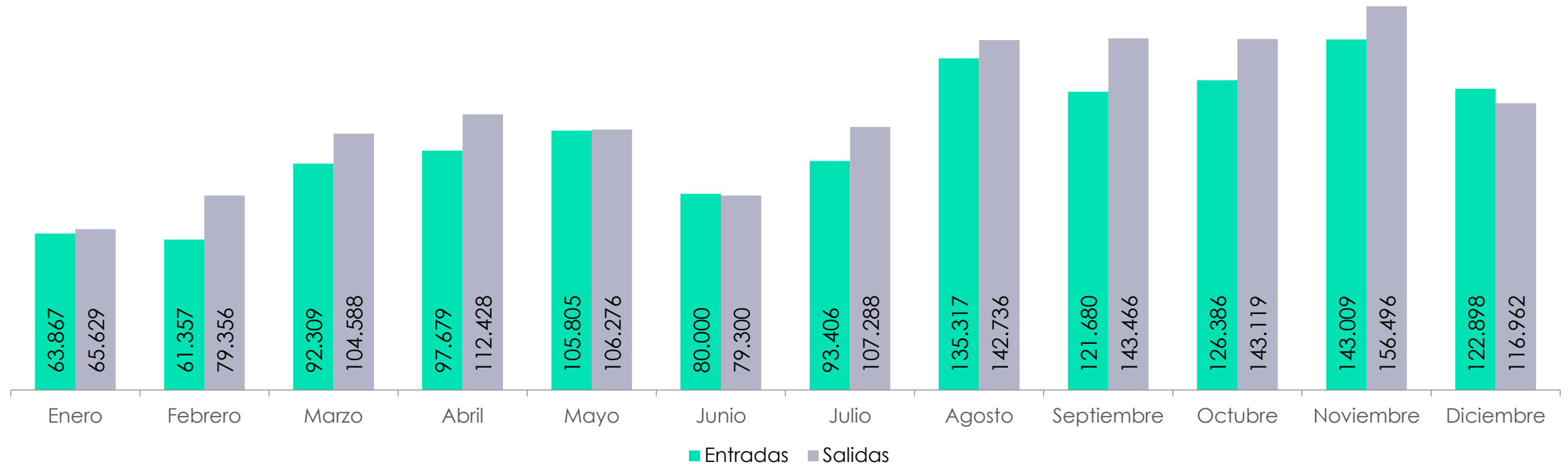


03.

# Resultados 2022

# Entradas y salidas de ecuatorianos según mes de movimiento

El mes de noviembre presenta el mayor número de movimientos internacionales de ecuatorianos con un total de 143.009 entradas y 156.496 salidas.



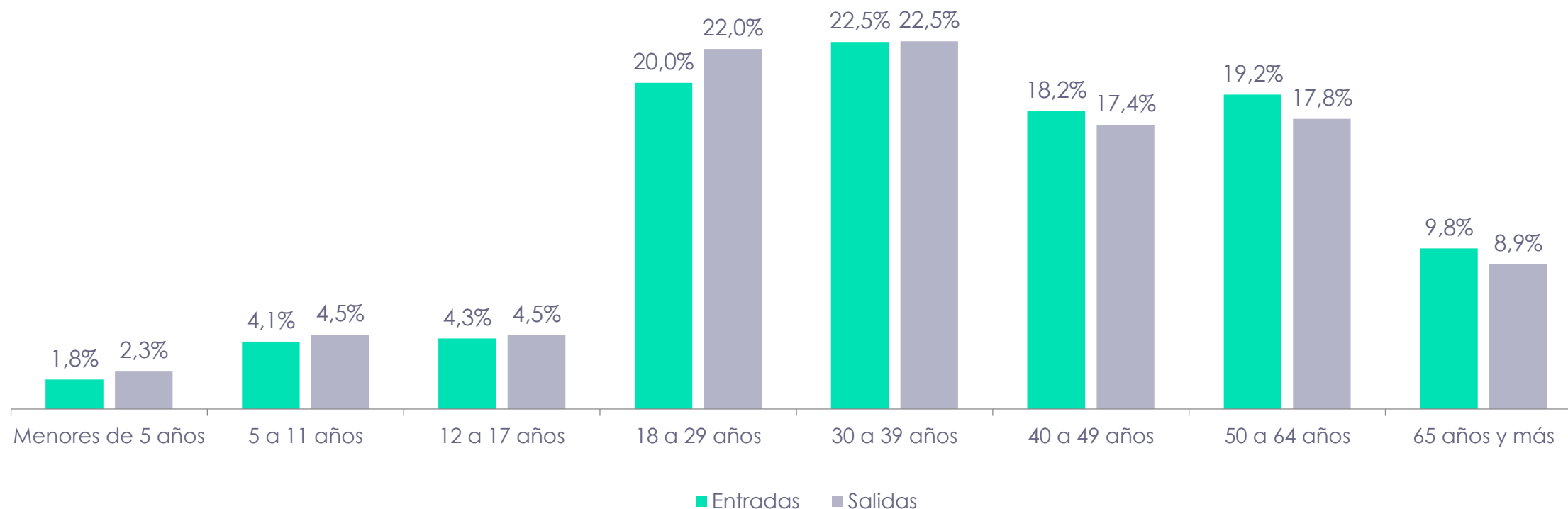
Fuente: Registro Estadístico de Entradas y Salidas Internacionales 2022





# Entradas y salidas de ecuatorianos según grupos de edad

El grupo etario de 30 a 39 años presenta el mayor porcentaje tanto de entradas como de salidas, seguido del grupo de 18 a 29 años. Se evidencia también que los porcentajes de entradas y de salidas son similares en cada grupo de edad.

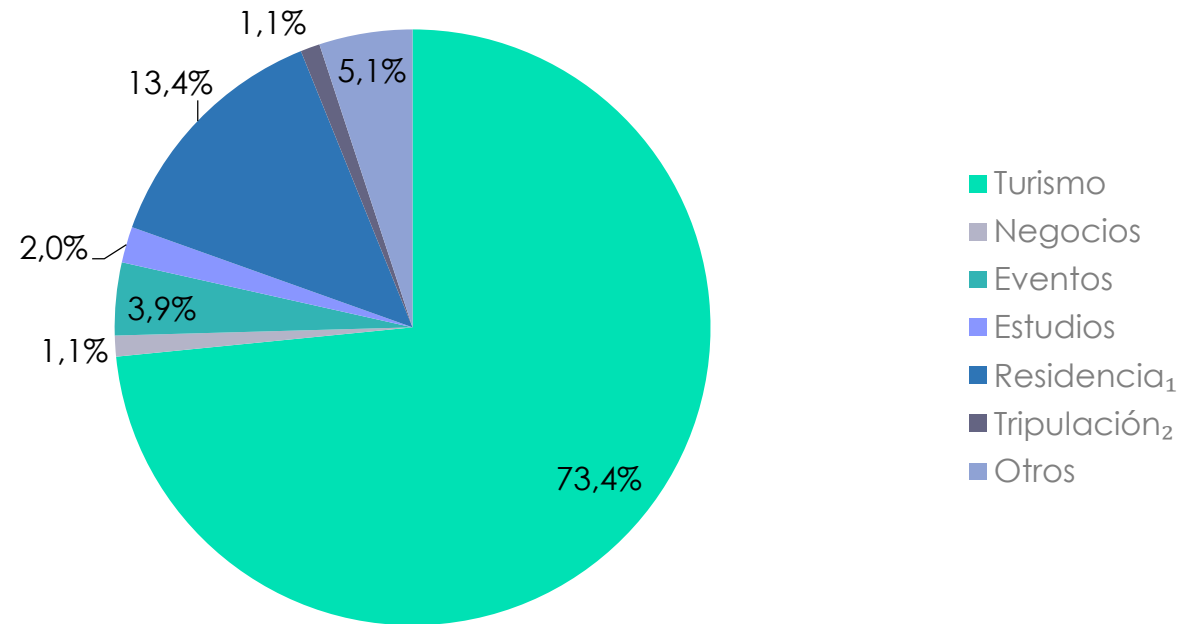


Fuente: Registro Estadístico de Entradas y Salidas Internacionales 2022



# Salidas de ecuatorianos según motivo de viaje

El motivo más frecuente de la salida de ecuatorianos en el año 2022 corresponde a turismo con un 73,4% del total de salidas internacionales. El motivo de viaje de residencia es el segundo más frecuente de la salida de ecuatorianos con el 13,4%.



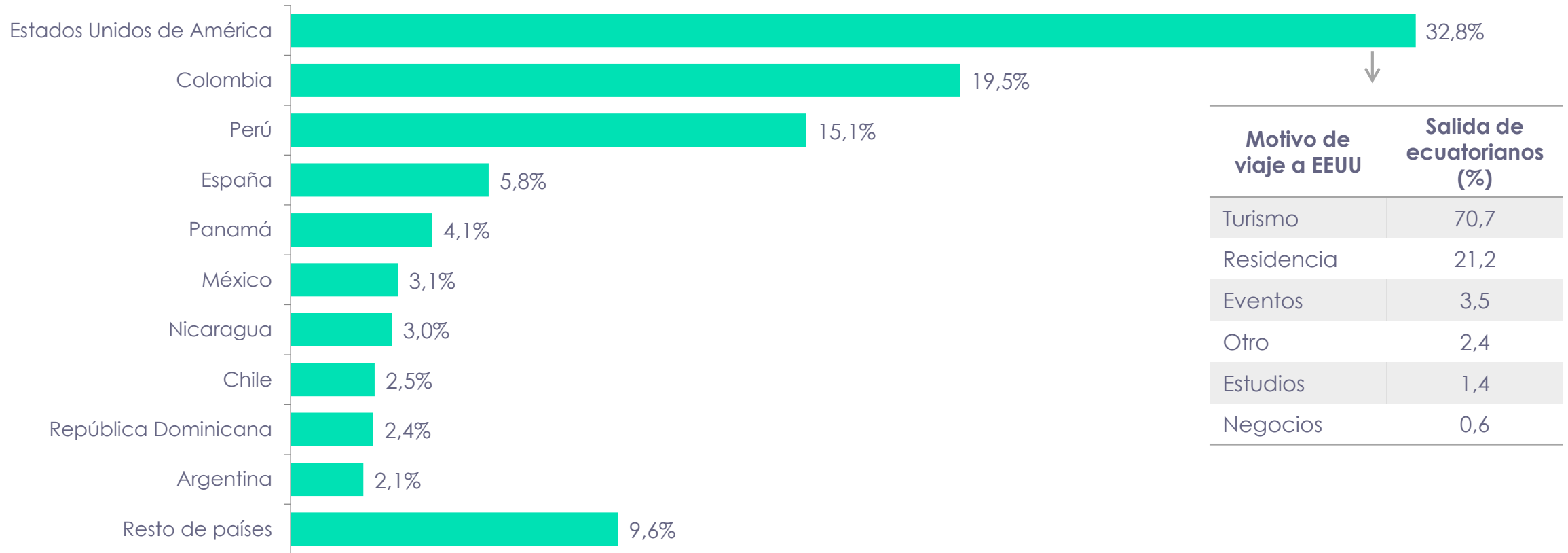
<sup>1</sup>**Residencia:** lugar en que se habita por un tiempo determinado (OIM, 2006).

<sup>2</sup>**Tripulación:** ciudadanos de cualquier nacionalidad que ingresen al país en calidad de tripulantes de transporte internacional o para desarrollar esta actividad debidamente demostrada.

**Fuente:** Registro Estadístico de Entradas y Salidas Internacionales 2022

# Salida de ecuatorianos según país de destino<sup>1</sup>

El principal destino de los ecuatorianos en el año 2022 fue Estados Unidos de América, el 32,8% de todas las salidas internacionales registradas de ecuatorianos tienen como destino este país.

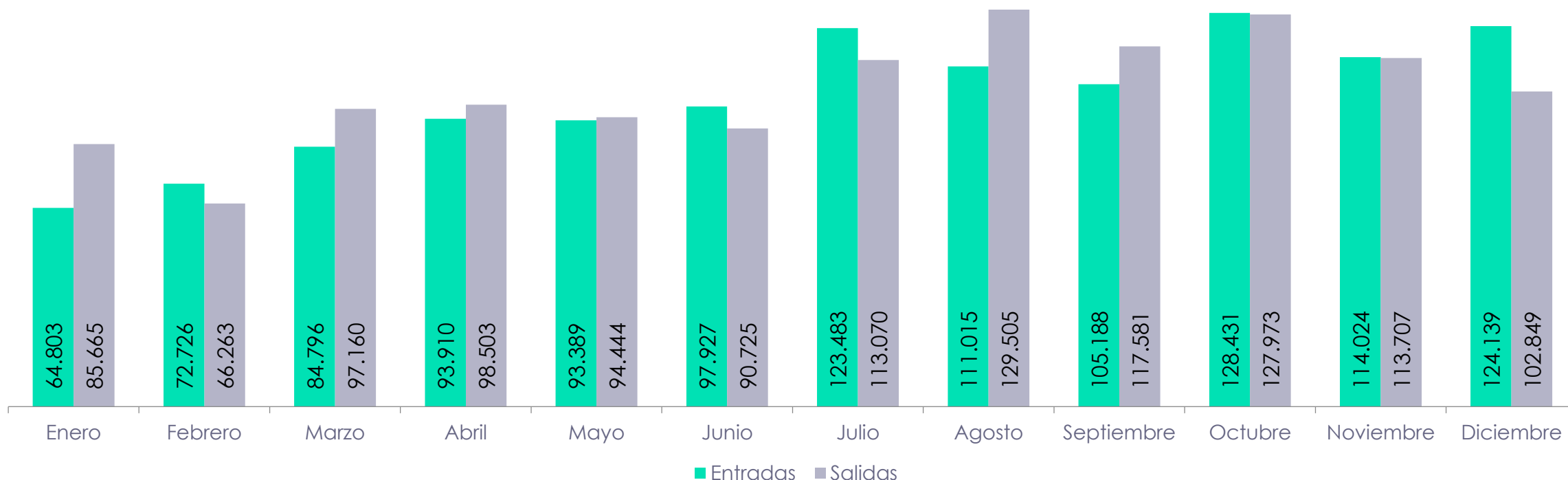


• • • 1. Corresponde al ranking de los 10 primeros países de destino del total de salidas de ecuatorianos.

• • • Fuente: Registro Estadístico de Entradas y Salidas Internacionales 2022

# Entradas y salidas de extranjeros según mes de registro

El mes de octubre presenta el mayor número de movimientos internacionales de extranjeros con un total de 128.431 entradas y 127.973 salidas.

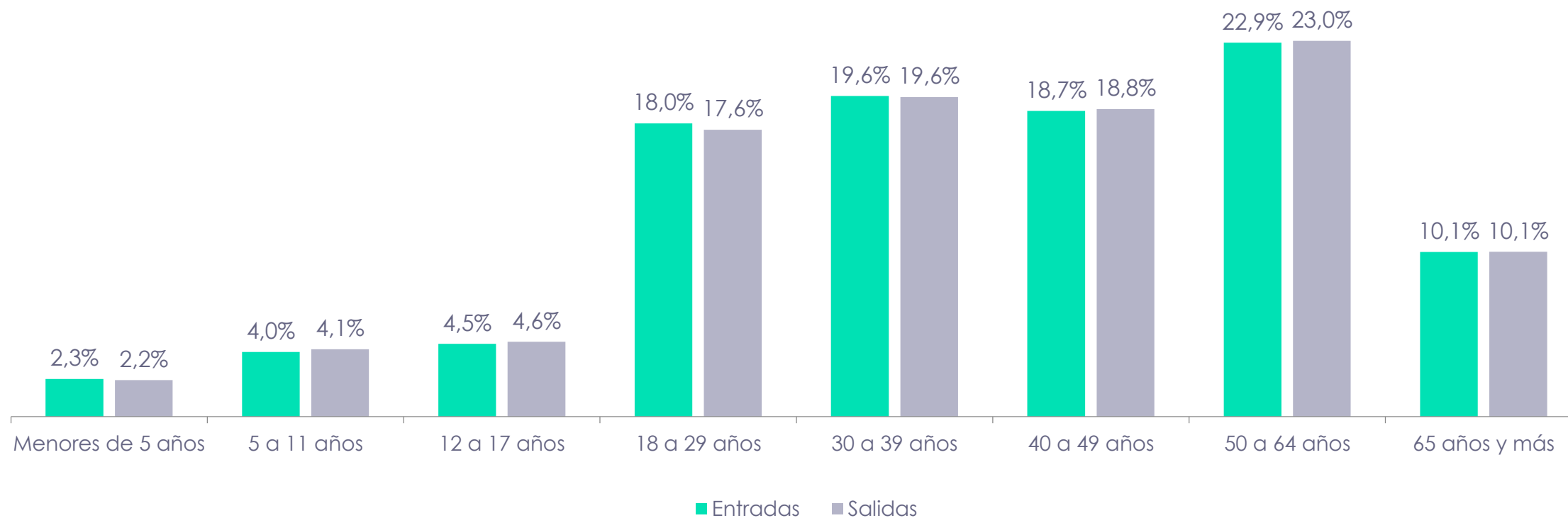


Fuente: Registro Estadístico de Entradas y Salidas Internacionales 2022



# Entradas y salidas de extranjeros según grupos de edad

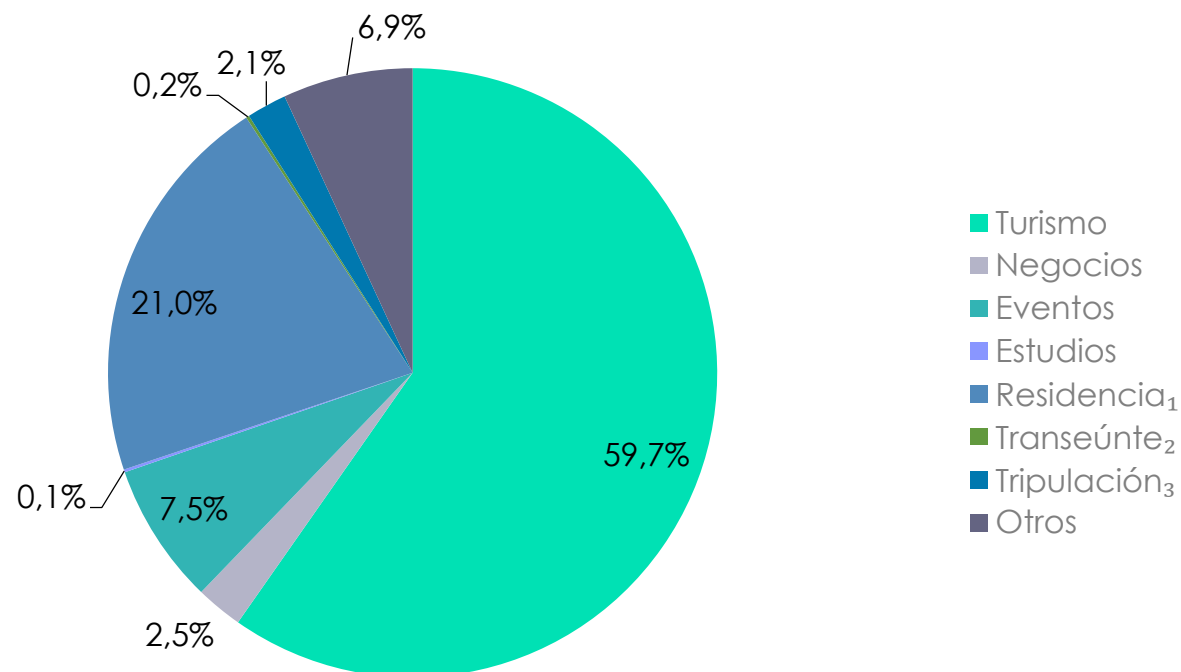
Los extranjeros de 50 a 64 años de edad son los que más ingresan al país y también son los que más salen. El 22,9% del total de entradas de extranjeros corresponden a este grupo etario. Por otro lado, el 17,6% corresponde a la salida de extranjeros entre 18 y 29 años de edad.



Fuente: Registro Estadístico de Entradas y Salidas Internacionales 2022

# Entrada de extranjeros según motivo de viaje

Aproximadamente el 21% de extranjeros ingresa al país con motivos de residencia, mientras que el 59,7% de entradas de extranjeros al país se debe por motivos de turismo y un 0,1% ingresó al país por motivos de estudios.



<sup>1</sup>**Residencia:** lugar en que se habita por un tiempo determinado (OIM, 2006).

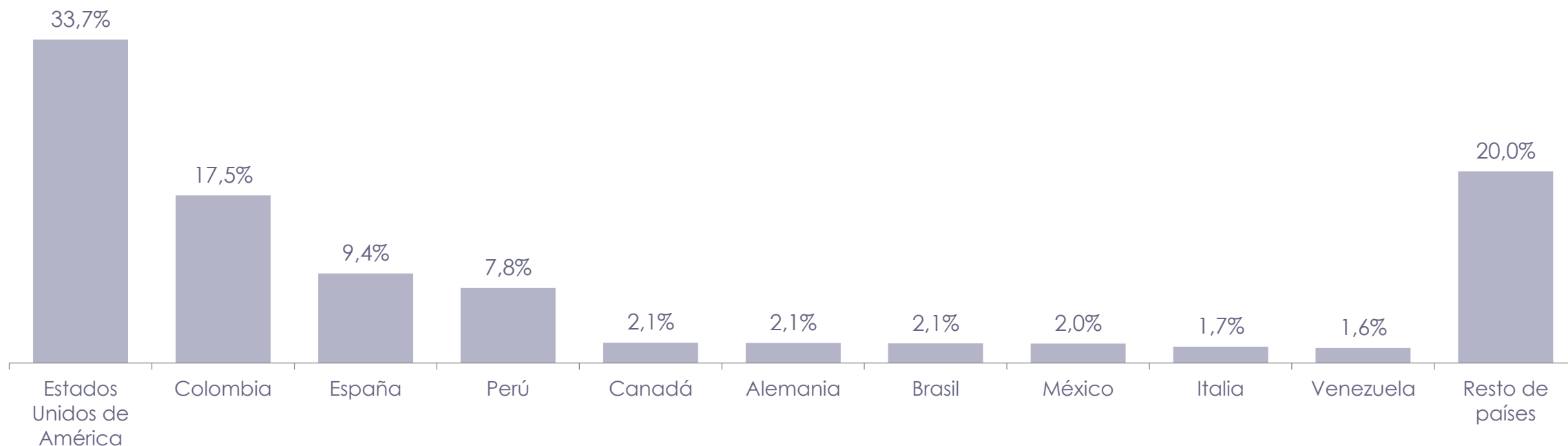
<sup>2</sup>**Transeúnte:** es toda persona extranjera que transita por el territorio ecuatoriano en calidad de pasajero en tránsito.

<sup>3</sup>**Tripulación:** ciudadanos de cualquier nacionalidad que ingresen al país en calidad de tripulantes de transporte internacional o para desarrollar esta actividad debidamente demostrada.

**Fuente:** Registro Estadístico de Entradas y Salidas Internacionales 2022

# Entrada de extranjeros según nacionalidad <sup>1</sup>

Los extranjeros de nacionalidad estadounidenses son los que registran un mayor porcentaje de entradas al país con un 33,7%, seguido de las personas de nacionalidad colombiana y española con un porcentaje de 17,5% y 9,4% respectivamente.



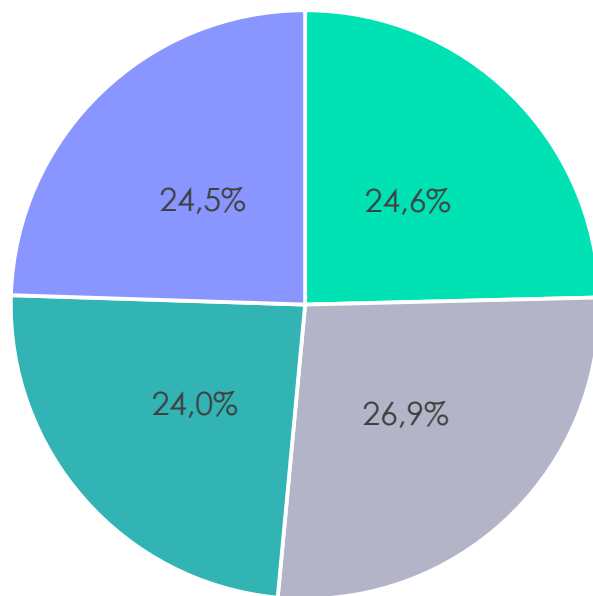
<sup>1</sup>. Corresponde al ranking de los 10 primeros países de nacionalidad del total de entradas de extranjeros.

**Fuente:** Registro Estadístico de Entradas y Salidas Internacionales 2022



# Participación de ecuatorianos y extranjeros en el Flujo migratorio general

El mayor porcentaje de movimientos internacionales para el año 2022, corresponde a los ecuatorianos, con un total de 2.601.357 que representa el 51,5% del total. De estos movimientos, las entradas representan el 24,6% y las salidas el 26,9%. Por otro lado, el total de movimientos de extranjeros representa el 48,5% del total.



- Entradas ecuatorianos ■ Salidas ecuatorianos
- Entradas extranjeros ■ Salidas extranjeros

Movimientos Internacionales	Total	Ecuatorianos	Extranjeros
<b>Flujo Migratorio General</b>	<b>5.052.633</b>	<b>2.601.357</b>	<b>2.451.276</b>
Entradas	2.457.544	1.243.713	1.213.831
Salidas	2.595.089	1.357.644	1.237.445
Saldo Migratorio	-137.545	-113.931	-23.614

Fuente: Registro Estadístico de Entradas y Salidas Internacionales 2022

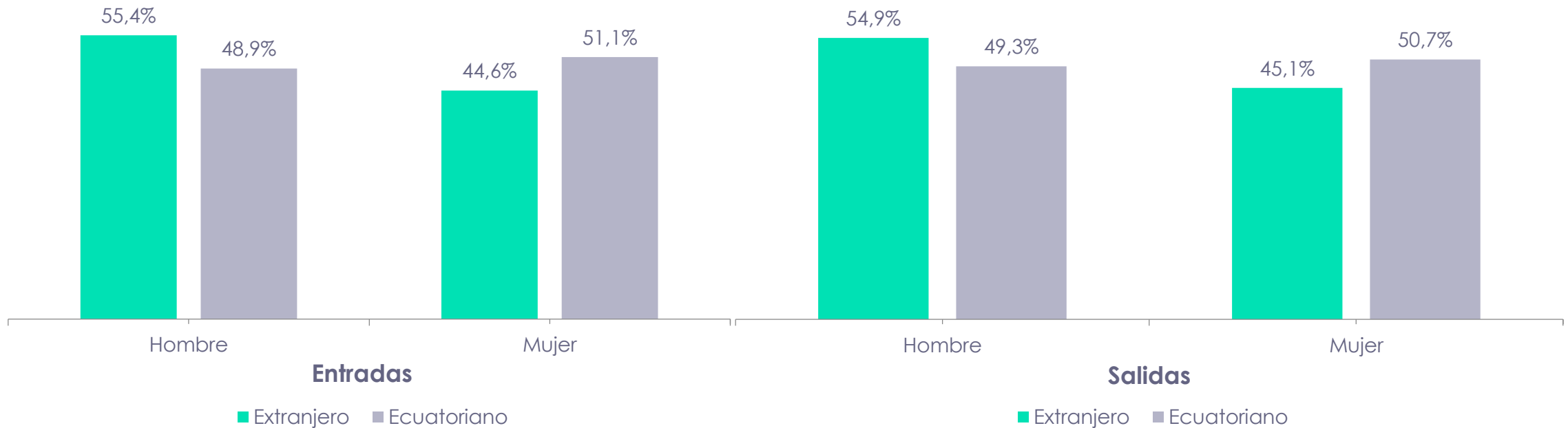
● ● ● **Flujo Migratorio General** = entradas + salidas

● ● ● **Saldo Migratorio** = entradas - salidas



# Entradas y salidas de ecuatorianos y extranjeros según sexo

De un total de 2.457.544 entradas internacionales, 1.280.511 son hombres; 1.176.918 son mujeres. De 2.595.089 salidas internacionales, 1.349.023 son hombres; 1.245.943 son mujeres.

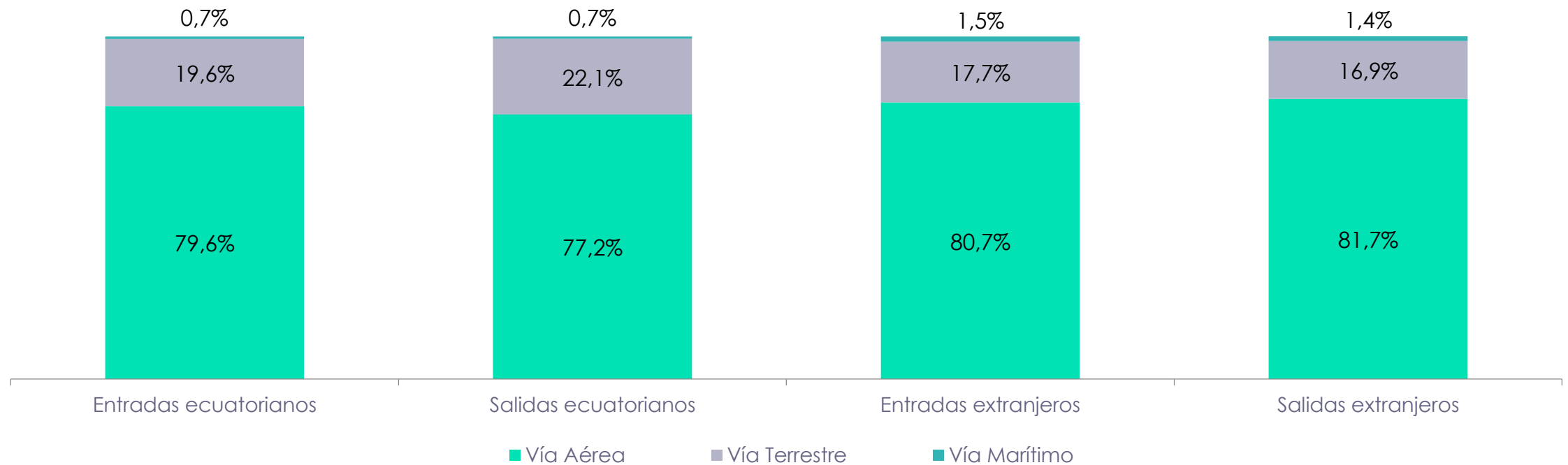


\* El porcentaje de sexo indefinido representa menos del 1% en todos los casos. Se registra 115 movimientos de entradas y 123 movimientos de salidas.

Fuente: Registro Estadístico de Entradas y Salidas Internacionales 2022

# Entradas y salidas de ecuatorianos y extranjeros según medio de transporte

El medio de transporte más utilizado por los ecuatorianos tanto para la entrada como para la salida del país corresponde al aéreo con el 79,6% y 77,2% respectivamente. De la misma manera, el medio de transporte más usado por los extranjeros es el aéreo para entradas y salidas con una cifra superior al 80%.



\* El porcentaje del medio de transporte fluvial representa menos del 1% en todos los casos por lo que no se incluye en el gráfico.

Fuente: Registro Estadístico de Entradas y Salidas Internacionales 2022



# Entradas y salidas por cantón de ubicación de la jefatura de migración

Cantón de ubicación de la jefatura de migración	Ecuatorianos		Extranjeros		Total entradas y salidas
	Entradas	Salidas	Entradas	Salidas	
Guayaquil	550.727	581.906	452.935	514.271	<b>2.099.839</b>
Quito	441.486	467.159	531.098	503.762	<b>1.943.505</b>
Huaquillas	133.529	146.547	74.178	84.674	<b>438.928</b>
Tulcán	80.771	120.686	118.148	104.751	<b>424.356</b>
Macará	15.964	17.460	6.308	6.515	<b>46.247</b>
Sucumbíos	3.110	3.865	10.547	7.833	<b>25.355</b>
Zapotillo	8.226	9.475	3.615	2.655	<b>23.971</b>
Manta	5.648	5.496	8.193	4.233	<b>23.570</b>
Chinchipe	1.811	2.012	2.082	2.341	<b>8.246</b>
Salinas	460	690	1.718	1.212	<b>4.080</b>
Machala	179	5	1.809	1.666	<b>3.659</b>
Esmeraldas	449	332	1.227	1.237	<b>3.245</b>

Cantón de ubicación de la jefatura de migración	Ecuatorianos		Extranjeros		Total entradas y salidas
	Entradas	Salidas	Entradas	Salidas	
Santa Cruz	241	304	142	1.512	<b>2.199</b>
San Cristóbal	5	18	1.356	242	<b>1.621</b>
San Lorenzo	469	600	238	194	<b>1.501</b>
Cuenca	423	348	45	54	<b>870</b>
Santa Rosa	10	535	44	45	<b>634</b>
Espíndola	181	170	104	99	<b>554</b>
Isabela	0	0	0	111	<b>111</b>
Latacunga	14	20	11	10	<b>55</b>
Catamayo	0	0	29	26	<b>55</b>
Lago Agrio	10	15	0	0	<b>25</b>
Aguarico	0	1	4	2	<b>7</b>

Fuente: Registro Estadístico de Entradas y Salidas Internacionales 2022

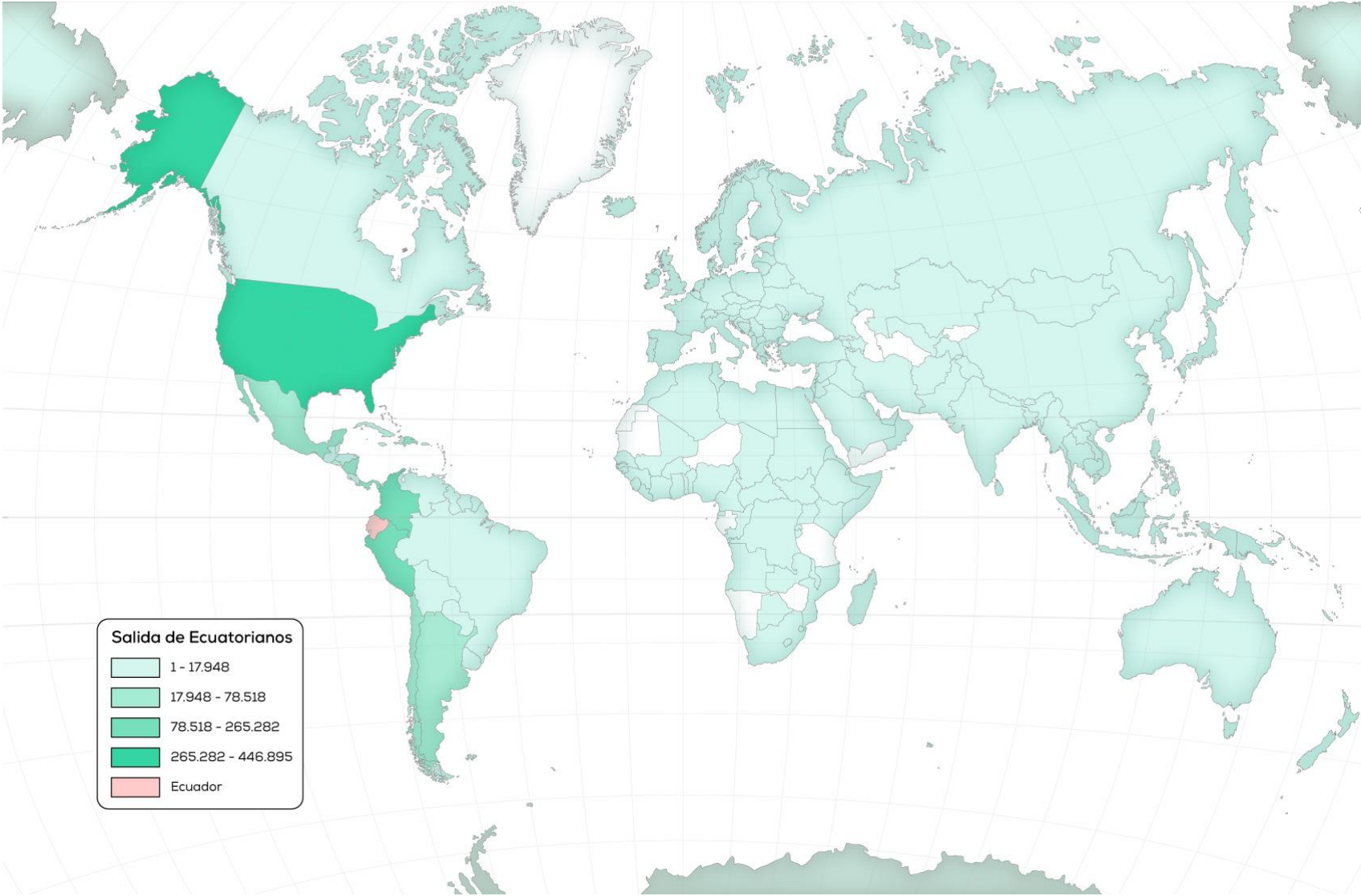




**04.**

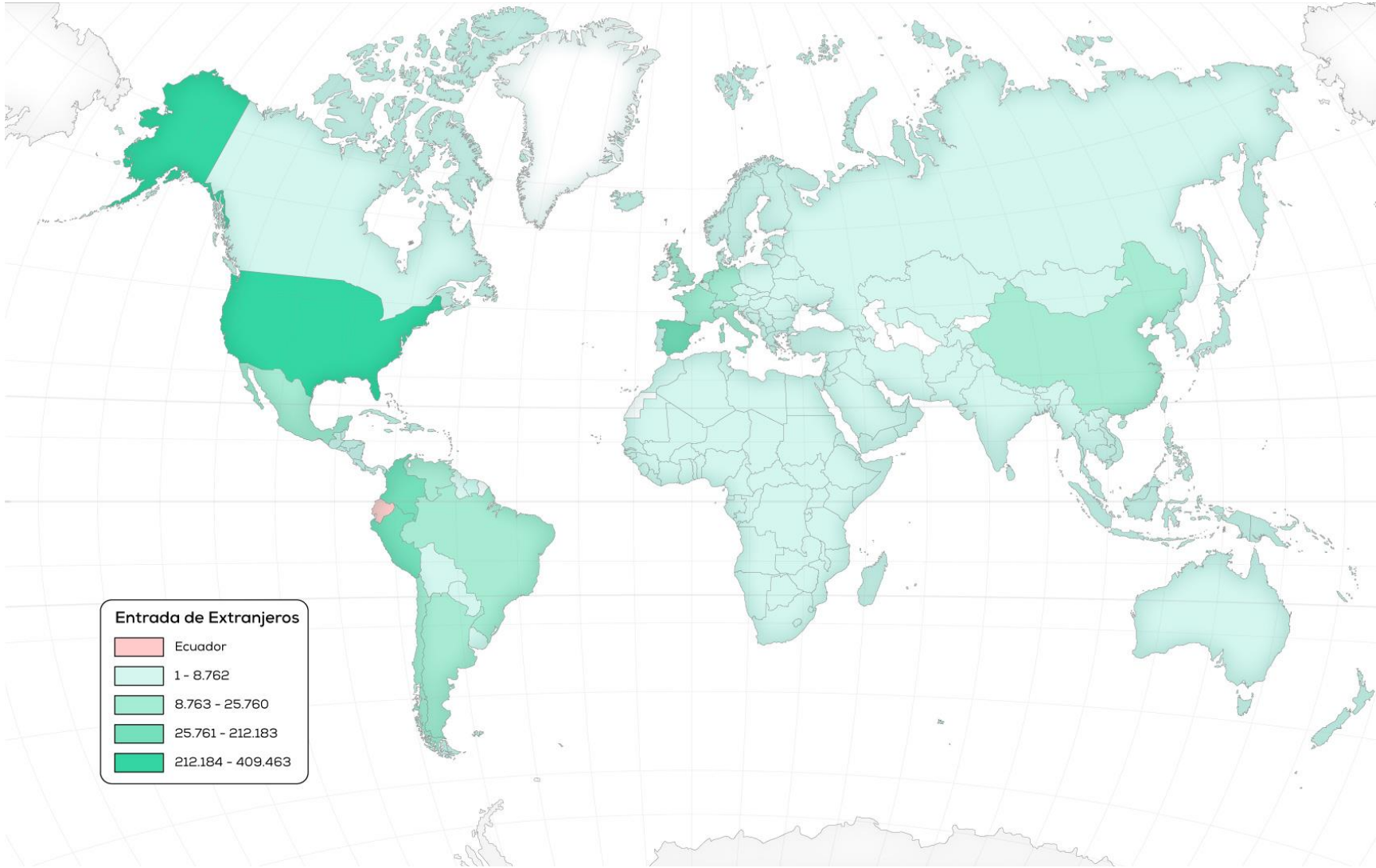
# **Mapas Temáticos 2022**

# Salida de ecuatorianos según país de destino



Fuente: Registro Estadístico de Entradas y Salidas Internacionales 2022

# Entrada de extranjeros según nacionalidad



Fuente: Registro Estadístico de Entradas y Salidas Internacionales 2022





**Entrada internacional:** Es el movimiento de ingreso de las personas nacionales o extranjeras a un país (Metodología Entradas y Salidas Internacionales, Anuario 2016).

**Salida internacional:** Es el movimiento hacia afuera de las fronteras de un país de las personas nacionales o extranjeras a otro país (Comisión Especial de Estadísticas de Migración, 2014).

**Medio de transporte:** Cualquier aeronave, navío, tren, automóvil u otro vehículo o embarcación apto para transportar a una persona de un lugar a otro (Comisión Especial de Estadísticas de Migración, 2014).

**Puesto de Control Migratorio:** Lugares de ingreso y salida de pasajeros, contemplan a los pasos de frontera, puertos y aeropuertos (Comisión Especial de Estadísticas de Migración, 2014).

**Lugar de destino:** Lugar a donde se dirigen las personas utilizando cualquier medio de transporte (Comisión Especial de Estadísticas de Migración, 2014).

**Lugar de procedencia:** Lugar desde donde salen las personas utilizando cualquier medio de transporte (Comisión Especial de Estadísticas de Migración, 2014).



# Definiciones principales



MINISTERIO DEL INTERIOR  
Tarjeta Andina de Migración  
Andean Migration Card

GOBIERNO NACIONAL DE LA REPÚBLICA DEL ECUADOR

UTILICE LETRA IMPRINTA LEGIBLE  
PLEASE FILL OUT IN CLEAR AND LEGIBLE PRINTING

ecuator  
en tu vida

01	Documento de viaje Travel document	Type / Tipo <input type="radio"/> Pasaporte Passport	<input type="radio"/> C.I. C.I.D.	<input type="radio"/> Salvo conducto Salvo-conduct	Número / Number
02	Apellido (s) Family name	Primer apellido / Surnamece		Segundo apellido	
03	Nombres First given name	Primer nombre / First name		Segundo nombre / Middle name	
04	Lugar y fecha de nacimiento County and date of birth	País / Country	Day / Día	Month / Mes	Year / Año
05	Nacionalidad Nationality	06		Sexo / Gender	M / F
07	País de residencia habitual Main country of residence	08		Ciudad de residencia habitual Main city of residence	

**Tarjeta Andina de Migración (TAM):** Único documento de control migratorio y estadístico de uso obligatorio, para el ingreso y salida de personas del territorio de los países miembros de la Comunidad Andina (RES527. Comunidad Andina de Naciones, 2001). En 2016, los países de la CAN aprueban uso electrónico de la Tarjeta Andina de Migraciones. La TAM es el instrumento de recolección de estadísticas de movimientos migratorios a través del SIMIEC.

**Motivo de viaje:** Constituye la motivación principal para efectuar determinado viaje (Comisión Especial de Estadística de Migración, 2014). Estos pueden ser por:

- **Turismo:** corresponde a las entradas o salidas de visitantes cuya principal motivación con fines lícitos es el turismo.
- **Negocios:** corresponde a las entradas o salidas de visitantes cuya motivación principal con fines lícitos esta relacionada a alguna actividad económica o de negocios.
- **Eventos:** corresponde a las entradas o salidas de visitantes cuya motivación principal con fines lícitos esta relacionada a cualquier tipo de evento, puede ser este académico, corporativos, deportivos, etc.
- **Estudios:** corresponde a los movimientos de entradas o salidas del país para cursar estudios de educación básica, secundaria, pregrado o postgrado, en calidad de alumno regular en establecimientos educativos públicos o privados, reconocidos oficialmente en el país de destino.







- **Residencia:** corresponde a los movimientos de entradas o salidas internacionales cuya motivación principal se da por fines de residencia habitual en el país de destino. Considerando como residencia al lugar en que se habita por un tiempo determinado. Usualmente residencia significa sólo la presencia física como habitante en un sitio determinado, mientras que domicilio de hecho requiere, además de la presencia física, la intención de hacer de él, la sede de sus negocios e intereses. Una persona puede tener al mismo tiempo más de una residencia, pero sólo un domicilio (OIM, 2006).
- **Transeúntes:** las personas extranjeras que ingresen al Ecuador con la categoría de transeúntes, podrán permanecer en territorio nacional, con una de las siguientes categorías migratorias: **personas en tránsito**, por un tiempo máximo de diez (10) días; **trabajador migrante temporal** o persona que resida en zona de frontera de conformidad con los instrumentos internacionales se someterán a lo establecido en los acuerdos binacionales o Zona de Integración Fronteriza.
- **Tripulantes:** los ciudadanos de cualquier nacionalidad que ingresen al país en calidad de tripulantes de transporte internacional o para desarrollar esta actividad debidamente demostrada, estarán exentos de la presentación de una visa.
- **Otros:** corresponde a los movimientos de entradas o salidas internacionales cuya principal motivación no corresponde a ninguna de las categorías anteriores.





# INEC

Buenas cifras,  
**mejores vidas**



@ecuadorencifras



@ecuadorencifras



@InecEcuador



INECEcuador