

Registro Estadístico de Empleo en la Seguridad Social

 REESS

Febrero, 2025

www.ecuadorencifras.gob.ec





A nuestros usuarios

El Registro Estadístico de Empleo en la Seguridad Social (REESS) presenta información sobre el empleo, plazas de empleo y los salarios de las personas afiliadas al Instituto Ecuatoriano de Seguridad Social.

Los datos están clasificados por:

- Sector de afiliación
- Actividad económica
- Provincia
- Cantón
- Sexo
- Rangos de edad

El REESS se complementa con los registros administrativos de la Dirección General de Registro Civil Identificación y Cedulación (DIGERCIC), Registro Estadístico de Empresas (REEM*) del INEC y del registro de contribuyentes del Servicio de Rentas Internas (SRI).

El REESS publica sus bases de datos de forma provisional, semidefinitiva y definitiva en función de las fuentes y procesos de validación internos**.



(*) A partir del 2023, en su onceava edición el Directorio de Empresas y Establecimientos (DIEE) cambió su denominación a Registro Estadístico de Empresas (REEM) con año de referencia 2022.

(**) Para el periodo de referencia diciembre 2024 se tiene 168 bases definitivas (enero 2009 a diciembre 2022), 13 bases semidefinitivas (enero 2023 a enero 2024) y 11 bases provisionales (febrero 2024 a diciembre 2024).

Contenido

- 01 ▶ Aspectos metodológicos
- 02 ▶ Empleo registrado
- 03 ▶ Plazas de empleo registrado
- 04 ▶ Masa salarial de las plazas de empleo registrado

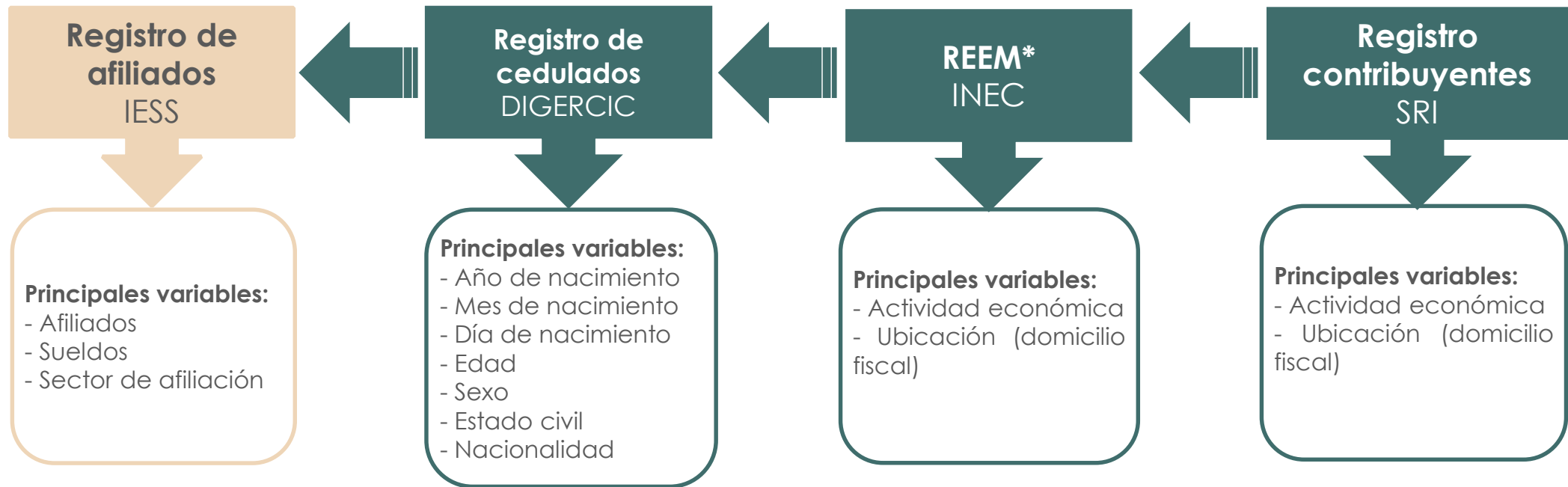
1. Aspectos metodológicos



¿Qué es el REESS?

El Registro Estadístico de Empleo en la Seguridad Social (REESS) es una operación estadística que contiene información a nivel de microdato de plazas, empleo y sueldos, registrados mensualmente por los afiliados en el IESS.

Se construye a partir de los registros de afiliados en la seguridad social y se nutre de otros registros administrativos que se describen a continuación:



(*) A partir del 2023, en su onceava edición el Directorio de Empresas y Establecimientos (DIEE) cambió su denominación a Registro Estadístico de Empresas (REEM) con año de referencia 2022.



Cronología



(*) Laboratorio de Dinámica Laboral y Empresarial (LDLE): El laboratorio es una herramienta de análisis orientada a satisfacer la creciente demanda de información sobre la estructura productiva del país y su contraparte en el sistema laboral y la elaboración de análisis más específicos y profundos sobre estas temáticas, de tal forma que contribuya al diseño e implementación de políticas públicas. Igualmente busca incrementar el conocimiento general respecto de la realidad productiva y laboral del país. Para más información revisar: <https://www.ecuadorencifras.gob.ec/laboratorio-de-dinamica-laboral-y-empresarial/>

(**) A partir del 2023, en su onceava edición el Directorio de Empresas y Establecimientos (DIEE) cambió su denominación a Registro Estadístico de Empresas (REEM) con año de referencia 2022.



Ficha metodológica

Universo de estudio

- Afiliados al IESS (no pensionistas)

Unidad de análisis

- Nivel 1: puestos de empleo
- Nivel 2: personas afiliadas

Cobertura geográfica

- Nacional: La ubicación geográfica corresponde a la declaración del domicilio tributario en el SRI.

Desagregación de la información

- Geográfica: Hasta nivel cantonal.
- Sectorial: Hasta el nivel de clase de la Clasificación Industrial Internacional Uniforme de Actividades Económicas (CIIU Rev. 4.1).
- Otros: Desagregaciones para sexo, edad, sector de afiliación, tipo de empleador, entre otras.

Periodo de referencia

- Diciembre, 2024.

Periodicidad

- Procesamiento: Mensual



Variables de resultados

Empleo registrado

- Es el conjunto de personas en edad de trabajar que en el mes de referencia realizaron una actividad para producir bienes o prestar servicios a cambio de una remuneración o beneficios, que se encuentran registradas en el Instituto Ecuatoriano de Seguridad Social (IESS).

Plazas de empleo registrado

- Es el número de actividades para producir bienes o prestar servicios a cambio de una remuneración o beneficios, registradas en el Instituto Ecuatoriano de Seguridad Social (IESS), que realizan las personas en edad de trabajar en el mes de referencia.

Masa salarial

- El sueldo representa la retribución económica que percibe la fuerza laboral por el trabajo realizado mensualmente. En el registro administrativo aparece como la base para el cálculo de los aportes al IESS. La masa salarial entonces se define como la suma de salarios para las plazas de empleo y/o empleo registrado. Debido a que los afiliados al Seguro Social Campesino aportan sobre un valor significativo definido para su régimen, estos no son considerados para el cálculo.



Variables relacionadas o de clasificación

Sector de afiliación

- Son los sectores público, privado, doméstico o campesino de las personas que registran aportes y son administrados por el Instituto Ecuatoriano de Seguridad Social (IESS).

Actividad económica

- Es el proceso que combina recursos tales como equipo, mano de obra, técnicas de fabricación e insumos, para la producción de bienes y servicios, que permite satisfacer las necesidades.

Provincia

- Son circunscripciones territoriales integradas por los cantones que legalmente les correspondan. Corresponde a un nivel intermedio de organización territorial.

Cantón

- Son circunscripciones territoriales conformadas por parroquias rurales y la cabecera cantonal con sus parroquias urbanas, señaladas en su respectiva ley de creación, y por las que se crearon con posterioridad, de conformidad con el Código Orgánico de Organización Territorial, Autonomía y Descentralización (COOTAD).

Sexo

- Hombre o mujer que se encuentra afiliado/a en el Instituto Ecuatoriano de Seguridad Social (IESS).

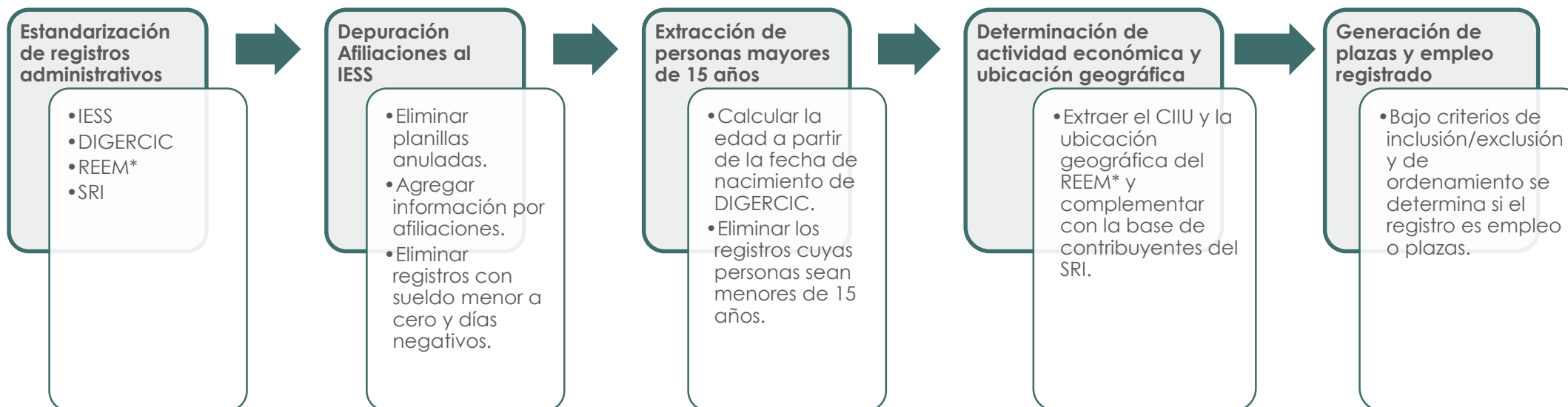
Rangos de edad

- Rangos/Grupos de edades establecidos para una mejor comprensión de los indicadores laborales de los afiliados registrados en el Instituto Ecuatoriano de Seguridad Social (IESS).



Metodología de cálculo

Proceso para obtener el REESS



¿Qué incluyen y que excluyen los indicadores de empleo y plazas?



Afiliaciones en **relación de dependencia**

Afiliaciones **trabajadores independientes**

Afiliaciones del **empleo doméstico**

Afiliaciones de los jefes de hogar del **Seguro Social Campesino (SSC)**



Afiliaciones al régimen **voluntario**

Afiliaciones del **trabajo no remunerado del hogar**

Pensionistas

(*) A partir del 2023, en su onceava edición el Directorio de Empresas y Establecimientos (DIEE) cambió su denominación a Registro Estadístico de Empresas (REEM) con año de referencia 2022.



Resumen de principales resultados

A diciembre 2024 el empleo registrado (3,3 millones) representó el 38,3% de la PEA.



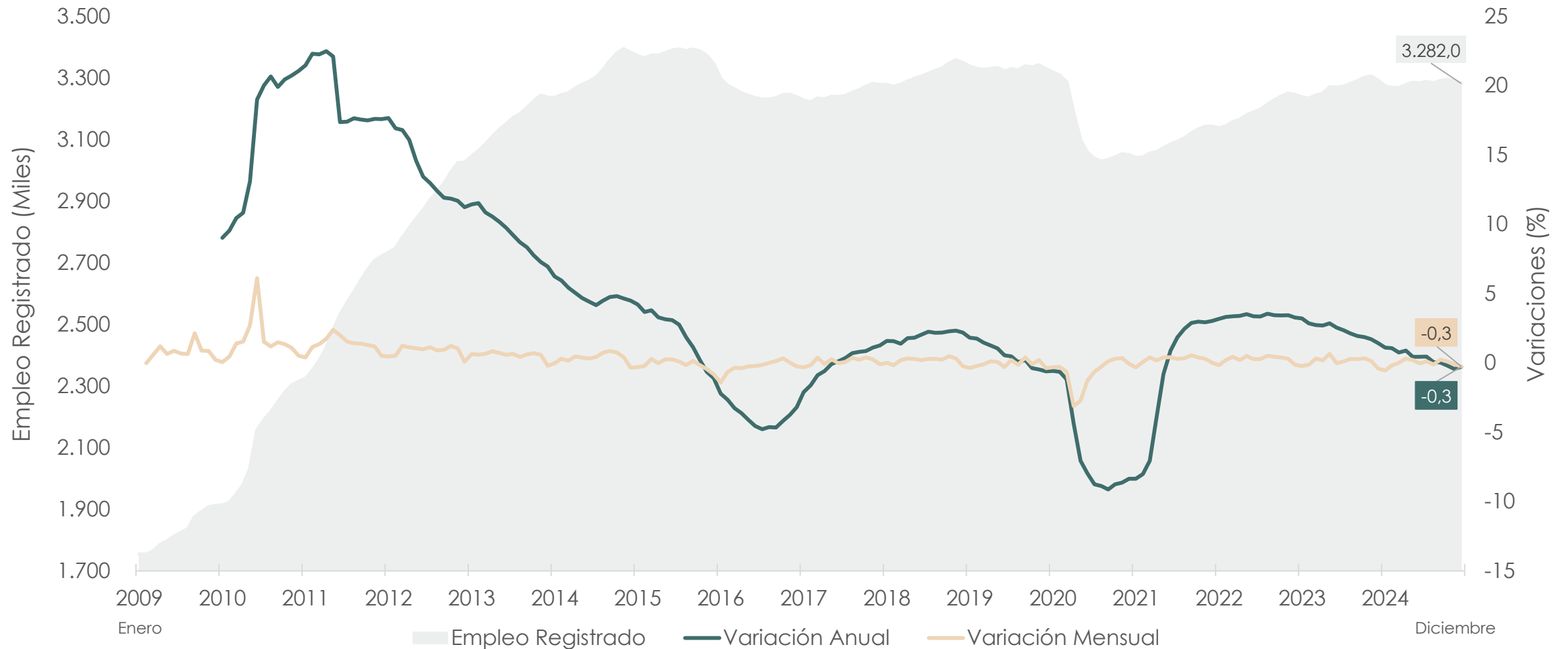
Nota: La población total y PEA fue obtenida de la ENEMDU a través de <https://www.ecuadorencifras.gob.ec/estadisticas-laborales-enemdu/>

2. Empleo registrado



Empleo registrado y variaciones

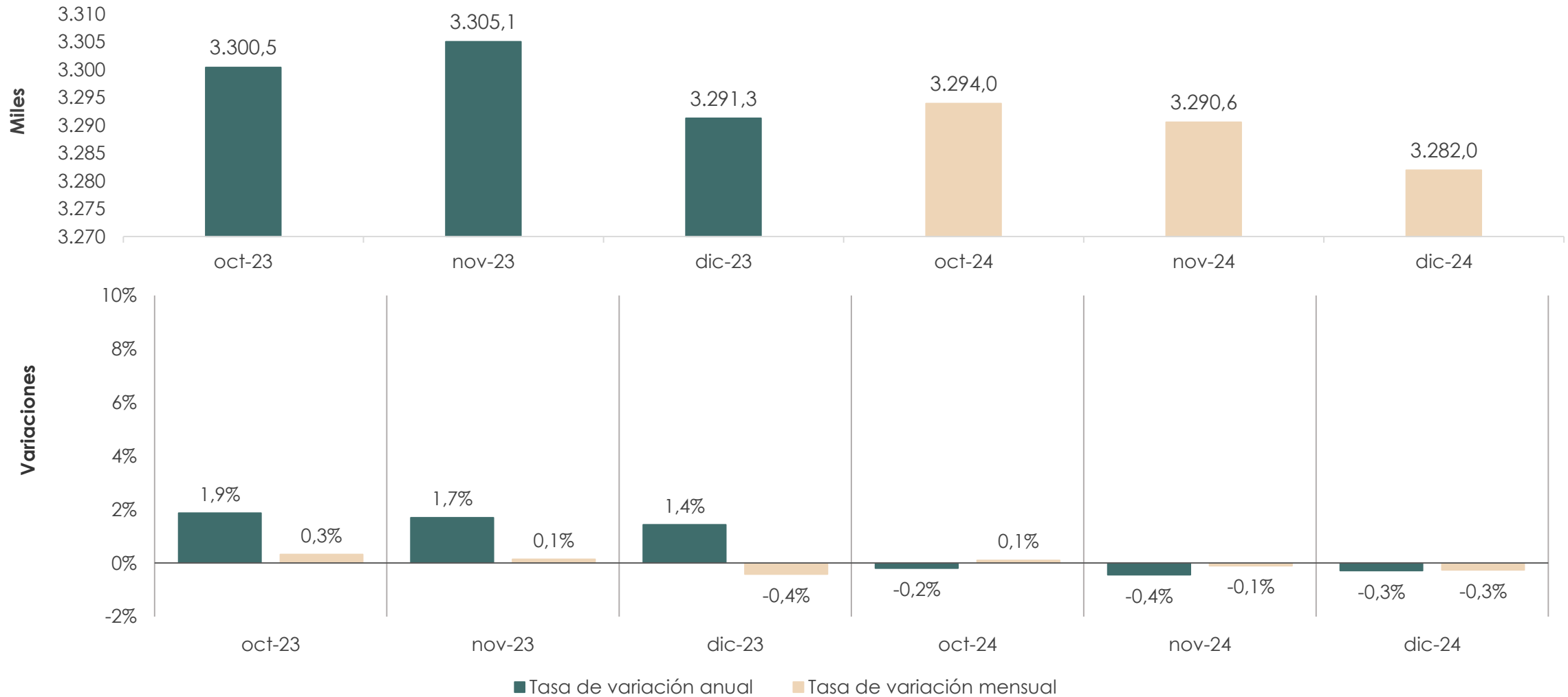
Serie histórica mensual enero 2009 – diciembre 2024





Empleo registrado y variaciones

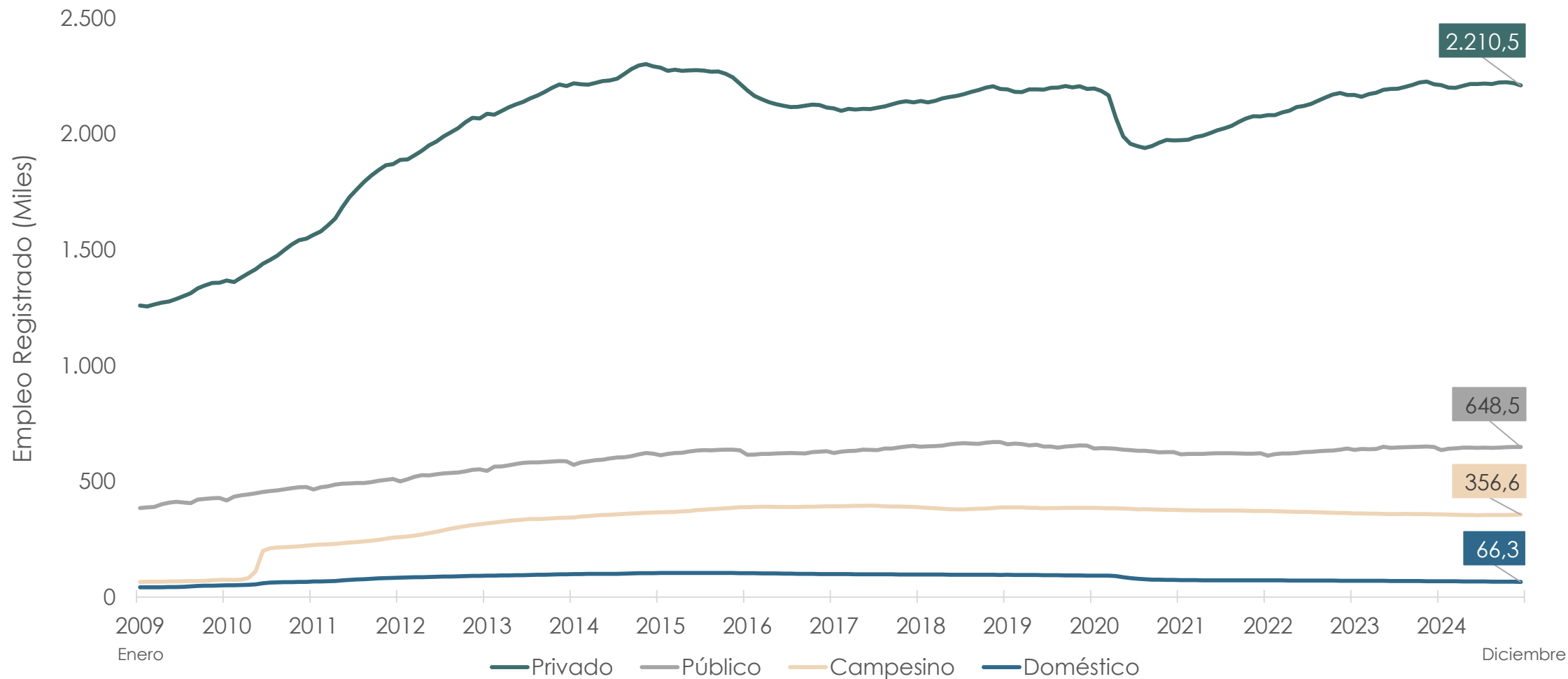
Resumen hasta diciembre 2024





Evolución del empleo registrado por sectores de afiliación

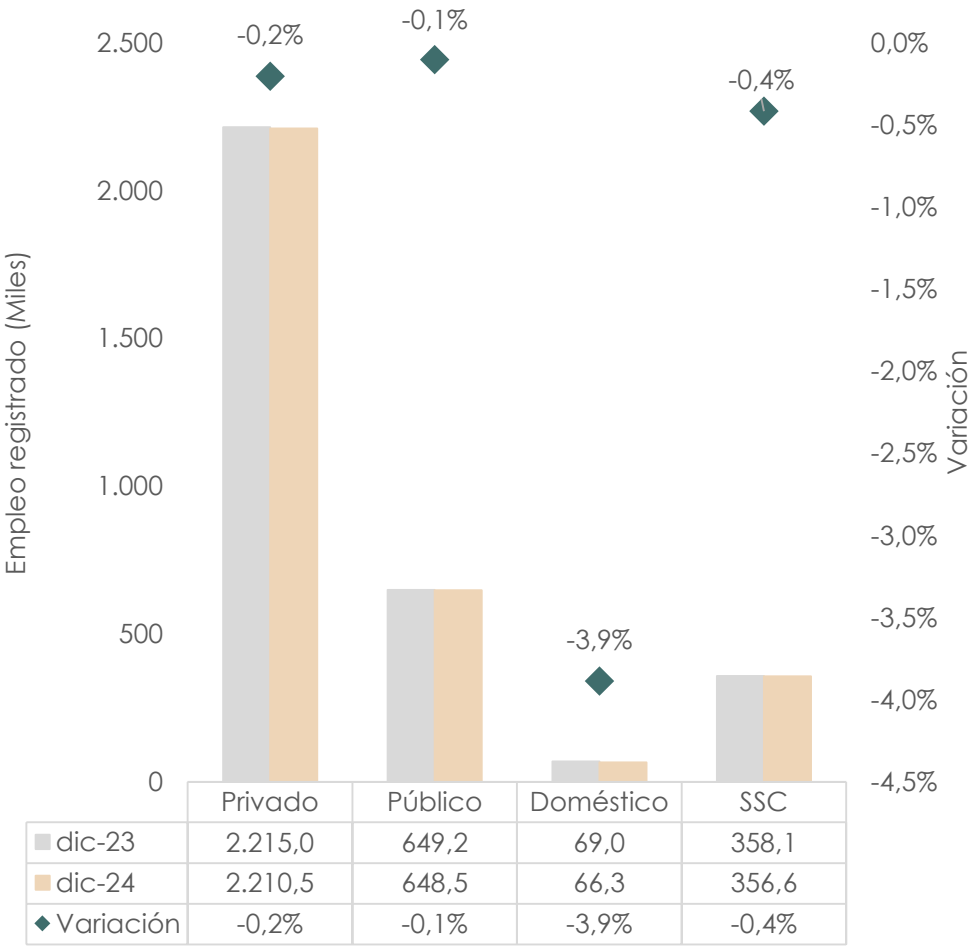
Serie histórica mensual enero 2009 – diciembre 2024





Empleo registrado por sector de afiliación

En diciembre 2024 el empleo registrado disminuyó en 9.343 con respecto a diciembre 2023. En el segmento del sector privado la disminución fue del -0,2%; es decir, -4.506 empleos registrados.



Sector de Afiliación		dic-24					
		Privado	Público	Doméstico	SSC*	Desafiliaciones dic-24	Subtotal dic-23
dic-23	Privado	1.846.074	13.571	1.191	285	353.865	2.214.986
	Público	9.198	584.128	78	38	55.716	649.158
	Doméstico	1.527	113	58.460	10	8.912	69.022
	SSC*	1.754	314	37	325.257	30.769	358.131
	Afiliaciones dic-24	351.927	50.366	6.574	31.052	0	439.919
Subtotal dic-24		2.210.480	648.492	66.340	356.642	449.262	

Afiliaciones dic-24 **439.919**

Desafiliaciones dic-24 **449.262**

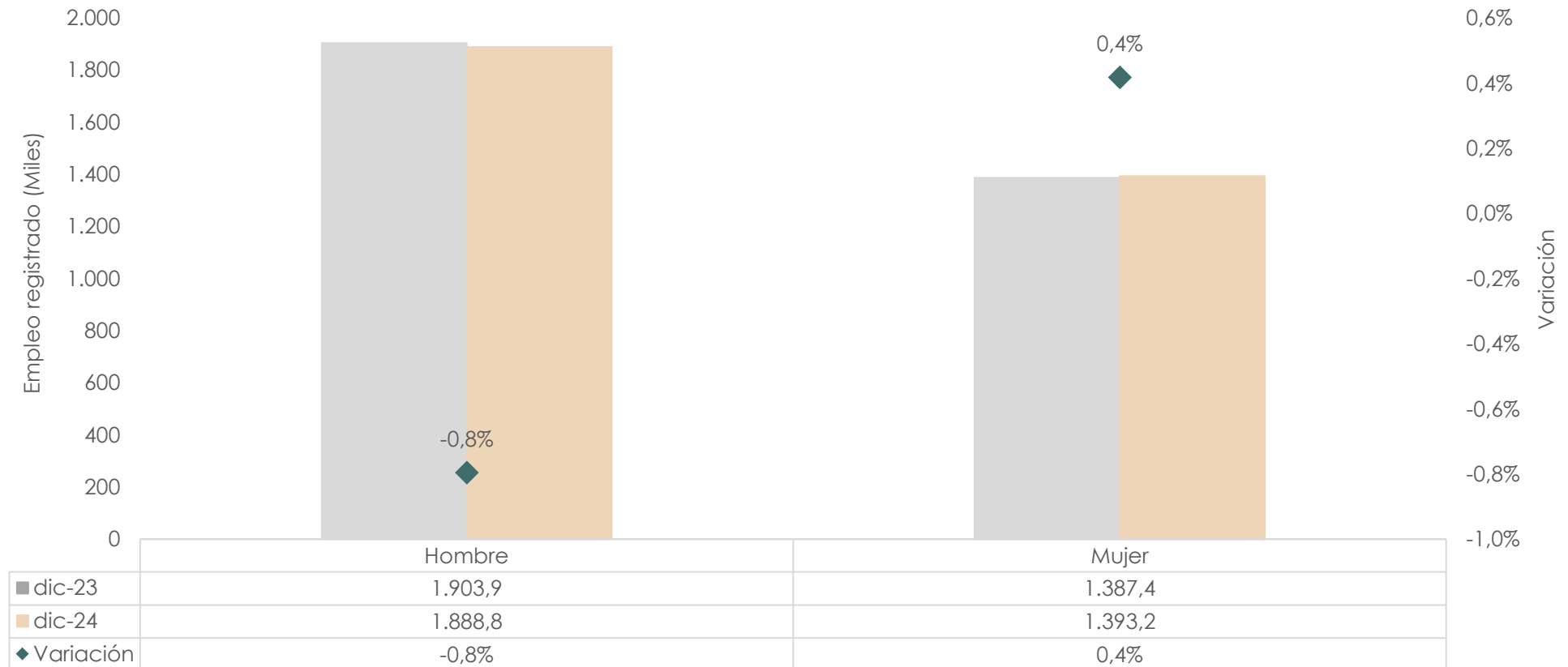
Diferencia neta -9.343

* SSC: Seguro Social Campesino



Empleo registrado por sexo

En diciembre 2024 se experimentó un incremento de 5,8 miles de empleos registrados en mujeres, esto representa un 0,4% más que en diciembre 2023.

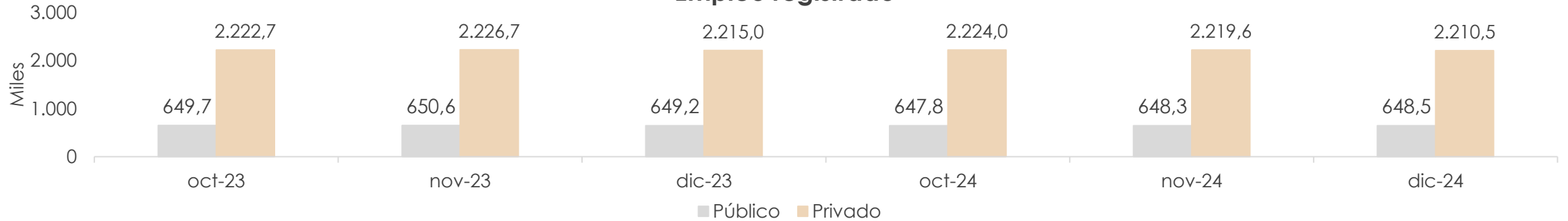




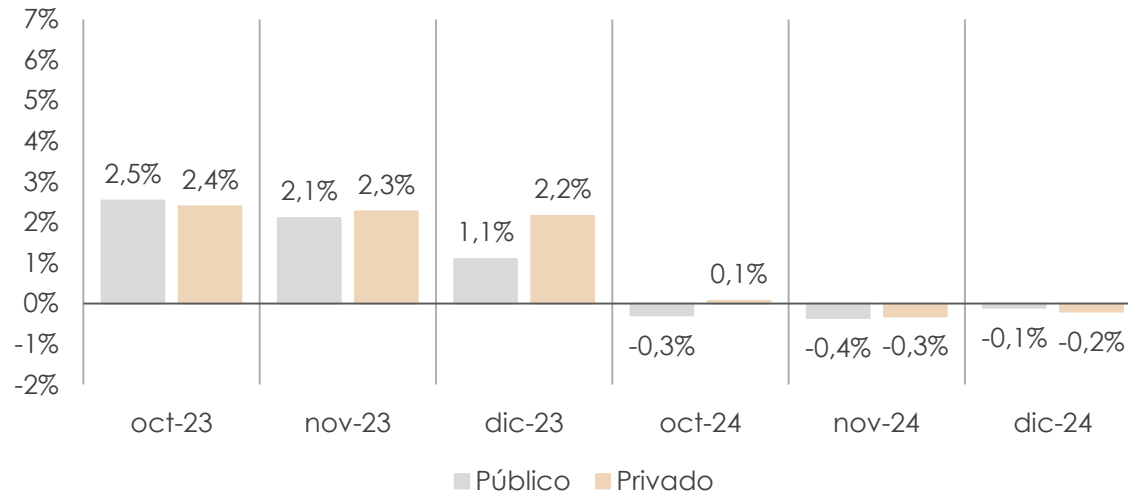
Seguro General (sector público y privado)

Resumen hasta diciembre 2024: empleo registrado y tasas de variación

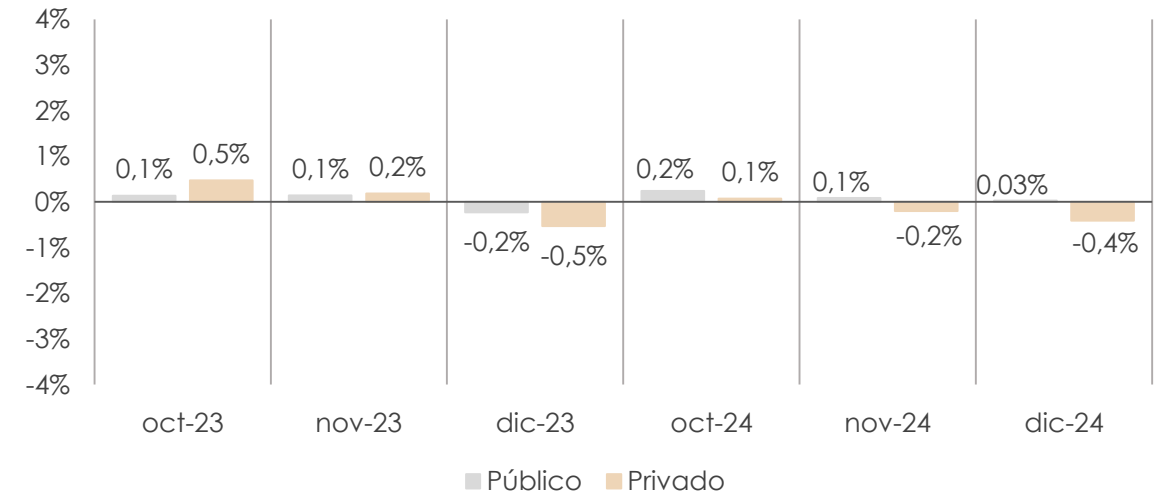
Empleo registrado



Variaciones anuales



Variaciones mensuales

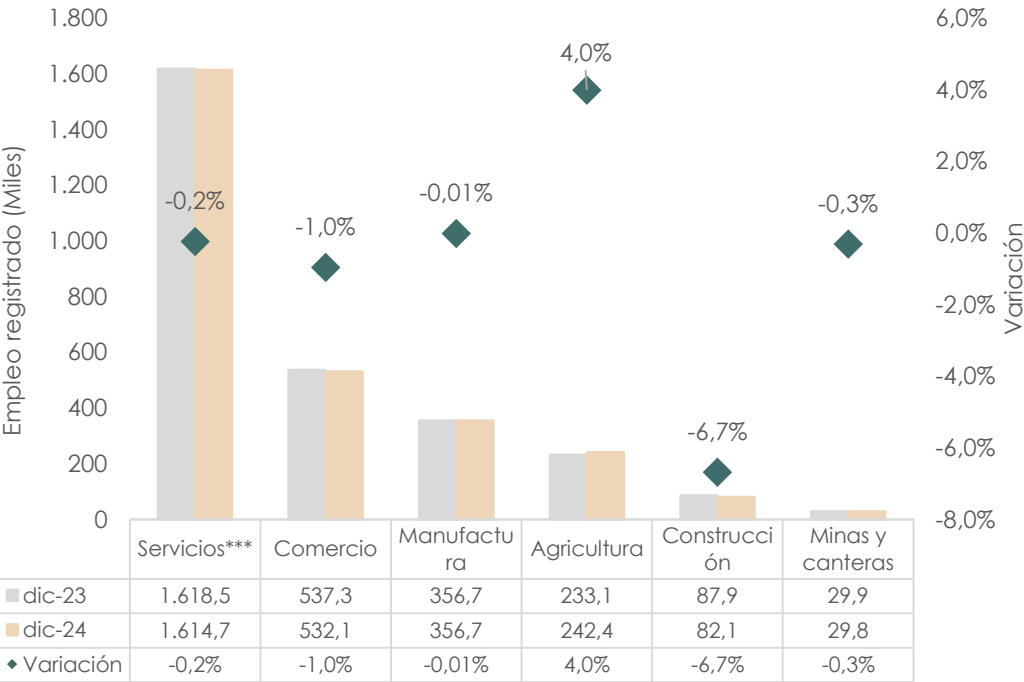




Empleo registrado por sector económico*

Sector público y privado

En diciembre 2024 el empleo registrado tuvo una diferencia neta de -5.600 con respecto a diciembre 2023 en el sector público y privado**. En el sector agricultura el incremento fue del 4,0%; es decir, 9.294 empleos registrados.



Sector económico		dic-24						
		Agricultura	Minas y canteras	Manufactura	Construcción	Comercio	Servicios	Desafiliaciones dic-24
dic-23	Agricultura	185.846	87	2.671	250	2.164	2.793	39.293
	Minas y canteras	102	23.094	226	137	166	694	5.447
	Manufactura	2.639	250	290.596	954	5.648	7.260	49.354
	Construcción	413	253	1.047	54.228	1.099	5.359	25.543
	Comercio	3.192	208	5.749	946	430.606	15.541	81.047
	Servicios	2.899	737	6.940	4.528	13.903	1.378.805	210.648
	Afiliaciones dic-24	47.307	5.145	49.430	21.029	78.555	204.266	0
Subtotal dic-24		242.398	29.774	356.659	82.072	532.141	1.614.718	411.332

Afiliaciones dic-24 405.732

Desafiliaciones dic-24 411.332

Diferencia neta -5.600

* **Sector económico:** corresponde a un nivel agrupado de las actividades económicas (secciones de la CIIU Rev. 4.1). La agregación permite simplificar la estructura sectorial de una economía.

** Secciones de la CIIU desde la A hasta la S.

*** A nivel de grandes sectores económicos, los Servicios incluyen las actividades de: Suministro de Electricidad, Gas, Vapor; Agua, Alcantarillado, Desechos y Saneamiento; Transporte y Almacenamiento; Alojamiento y Servicios de Comidas; Información y Comunicación; Actividades Financieras y de Seguros; Actividades Inmobiliarias; Actividades Profesionales, Científicas y Técnicas; Servicios Administrativos y de Apoyo; Administración Pública y Defensa; Enseñanza; Atención a la Salud Humana y de Asistencia Social; Artes, Entretenimiento y Recreación y Otras Actividades de Servicios.

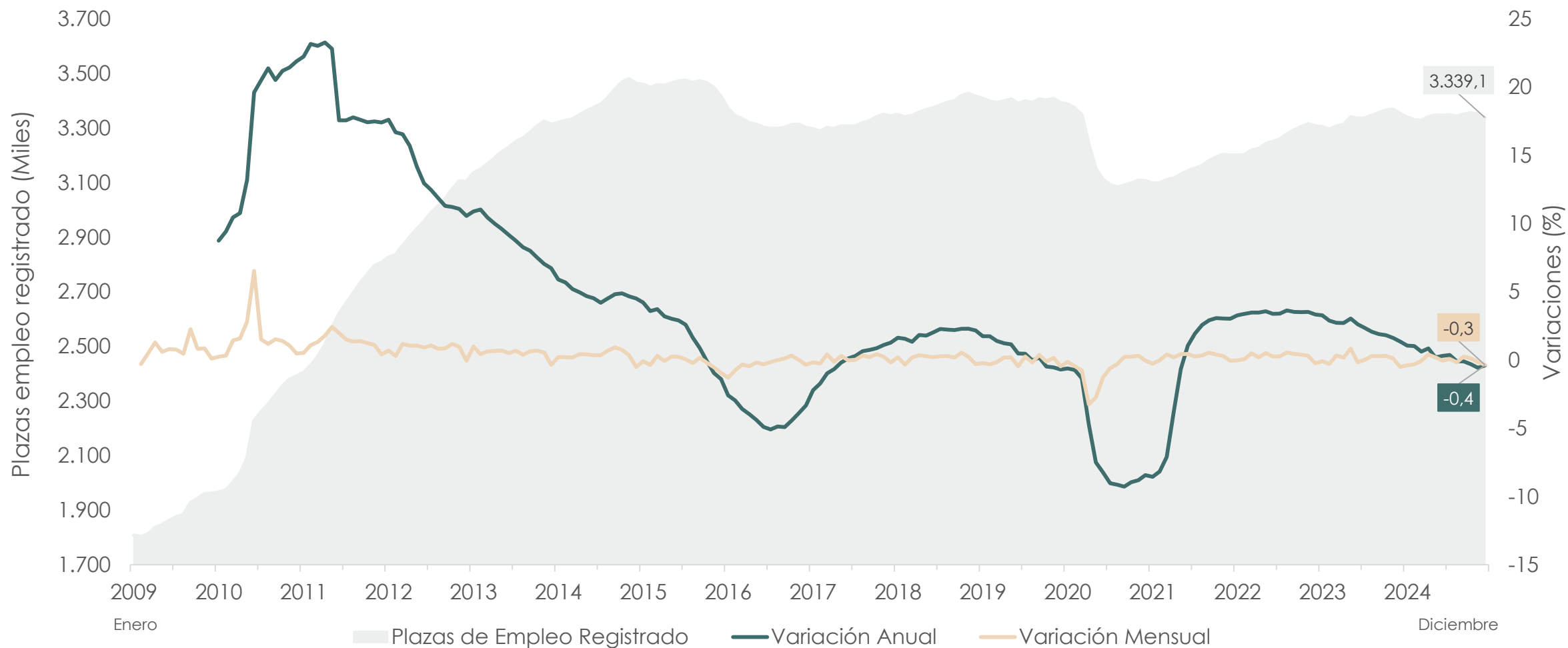
3.

Plazas de empleo registrado



Plazas de empleo registrado y variaciones

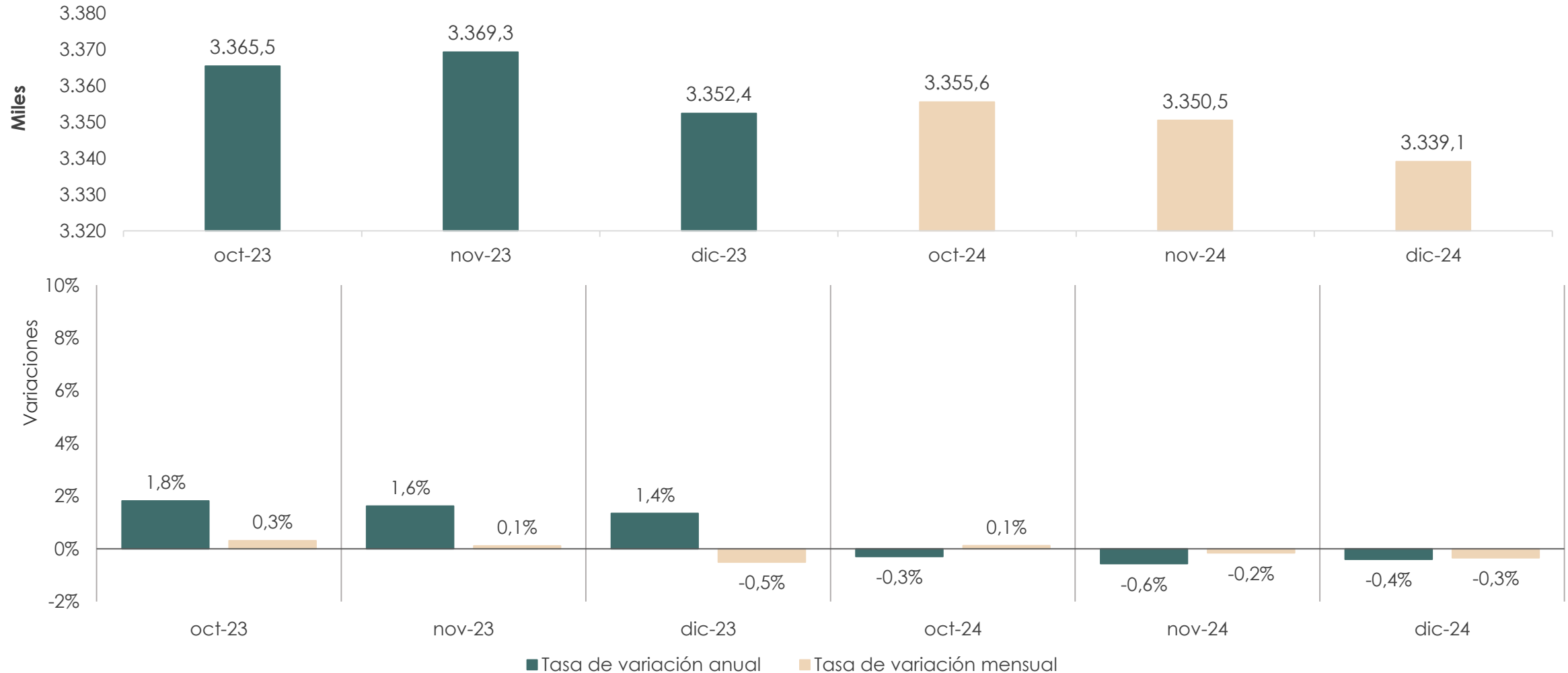
Serie histórica mensual: enero 2009 – diciembre 2024





Plazas de empleo registrado y variaciones

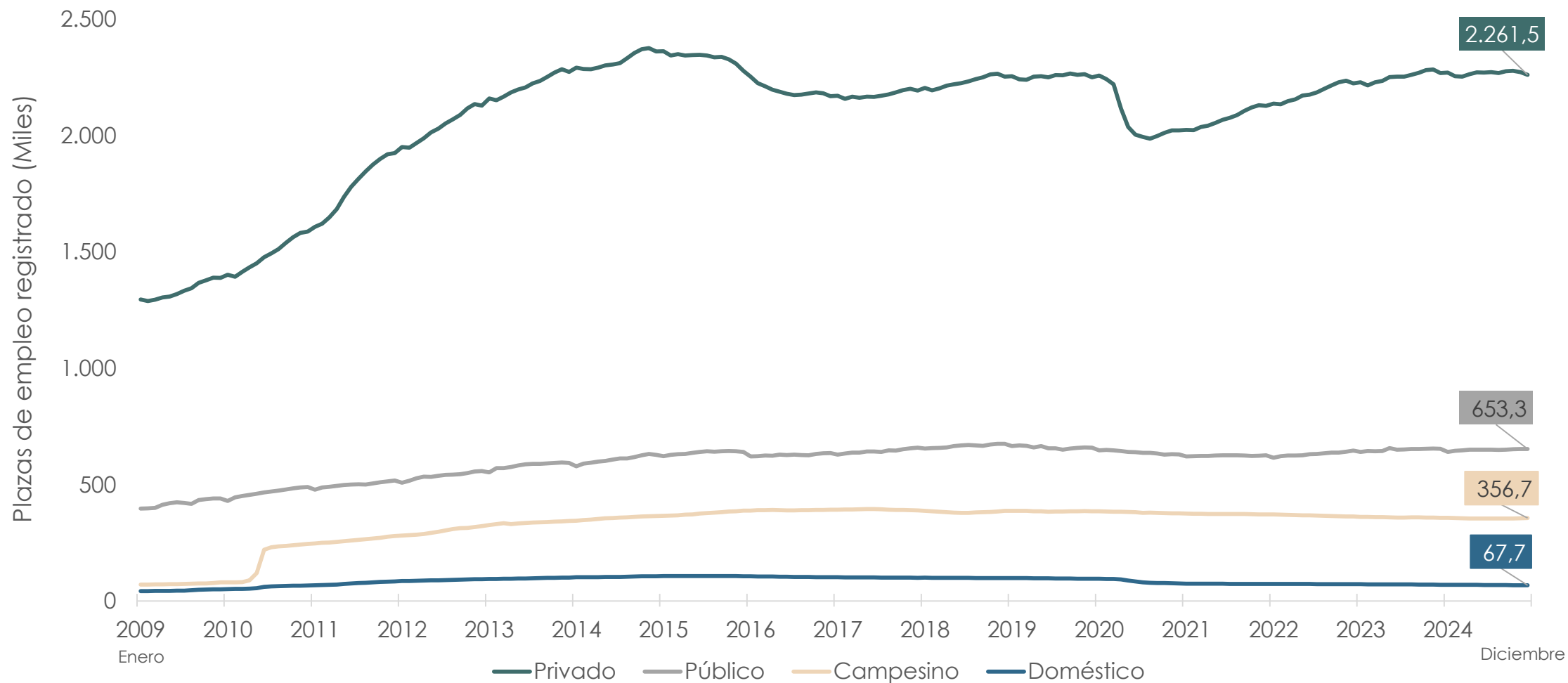
Resumen hasta diciembre 2024





Evolución de plazas de empleo registrado por sectores de afiliación

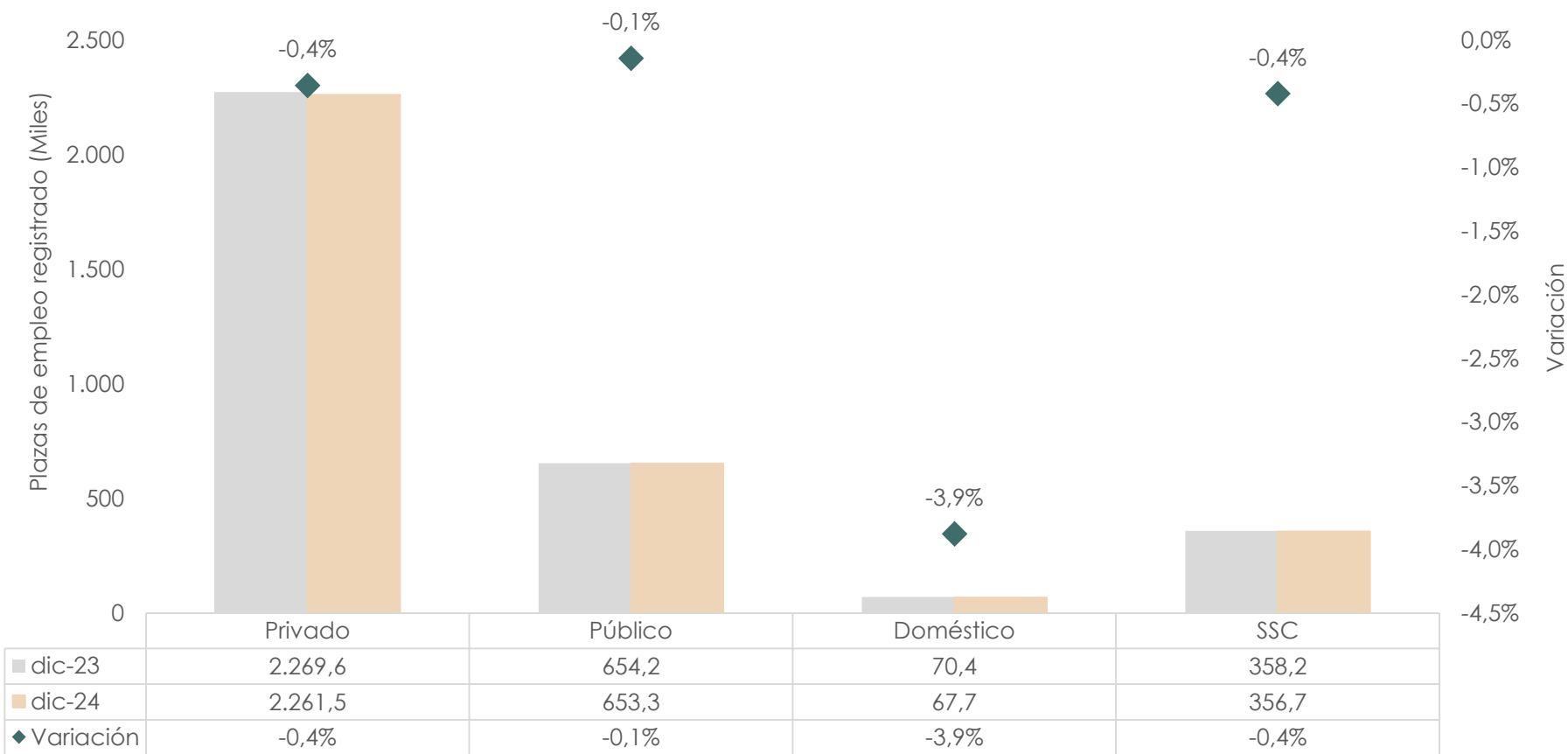
Serie histórica mensual enero 2009 – diciembre 2024





Plazas de empleo registrado por sector de afiliación

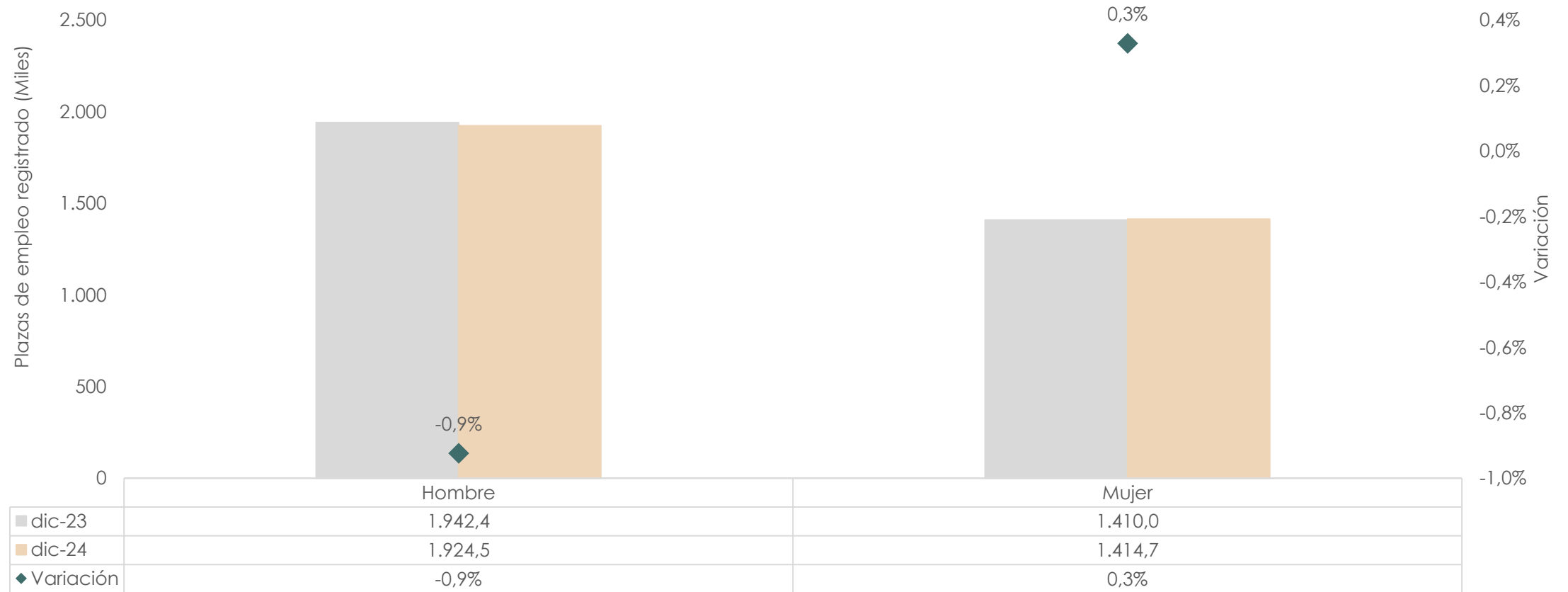
En diciembre 2024 el sector privado experimentó un decrecimiento de 8,1 miles de plazas de empleo registrado; 0,4% menos que en diciembre 2023.





Plazas de empleo registrado por sexo

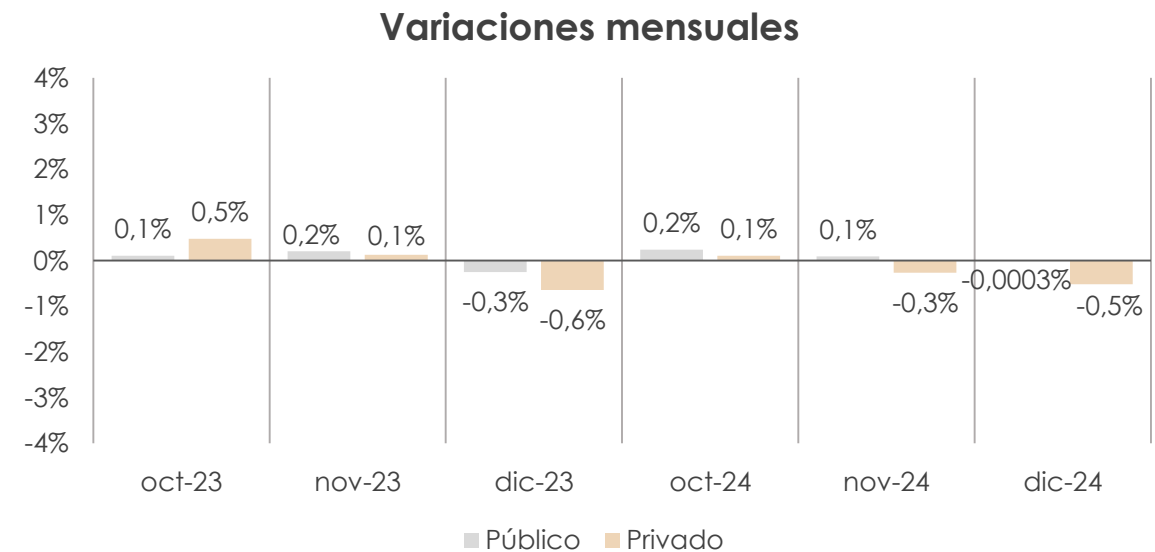
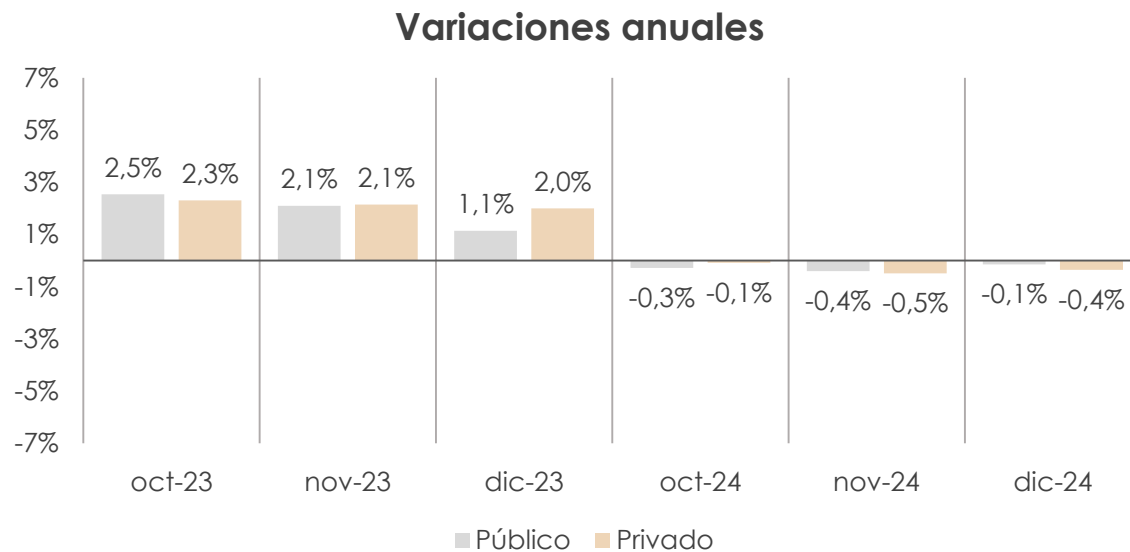
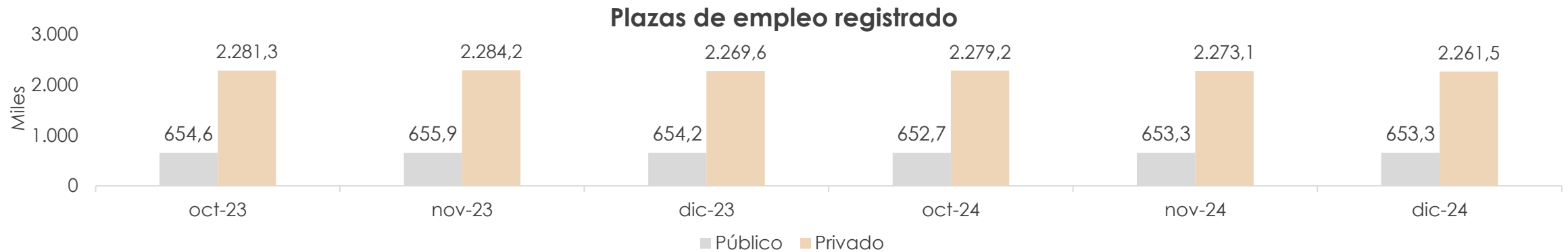
En diciembre 2024 se experimentó un aumento de 4,6 miles de plazas de empleo registrado en mujeres, representando un 0,3% más que en diciembre 2023.





Seguro General (sector público y privado)

Resumen hasta diciembre 2024: plazas de empleo registrado y tasas de variación

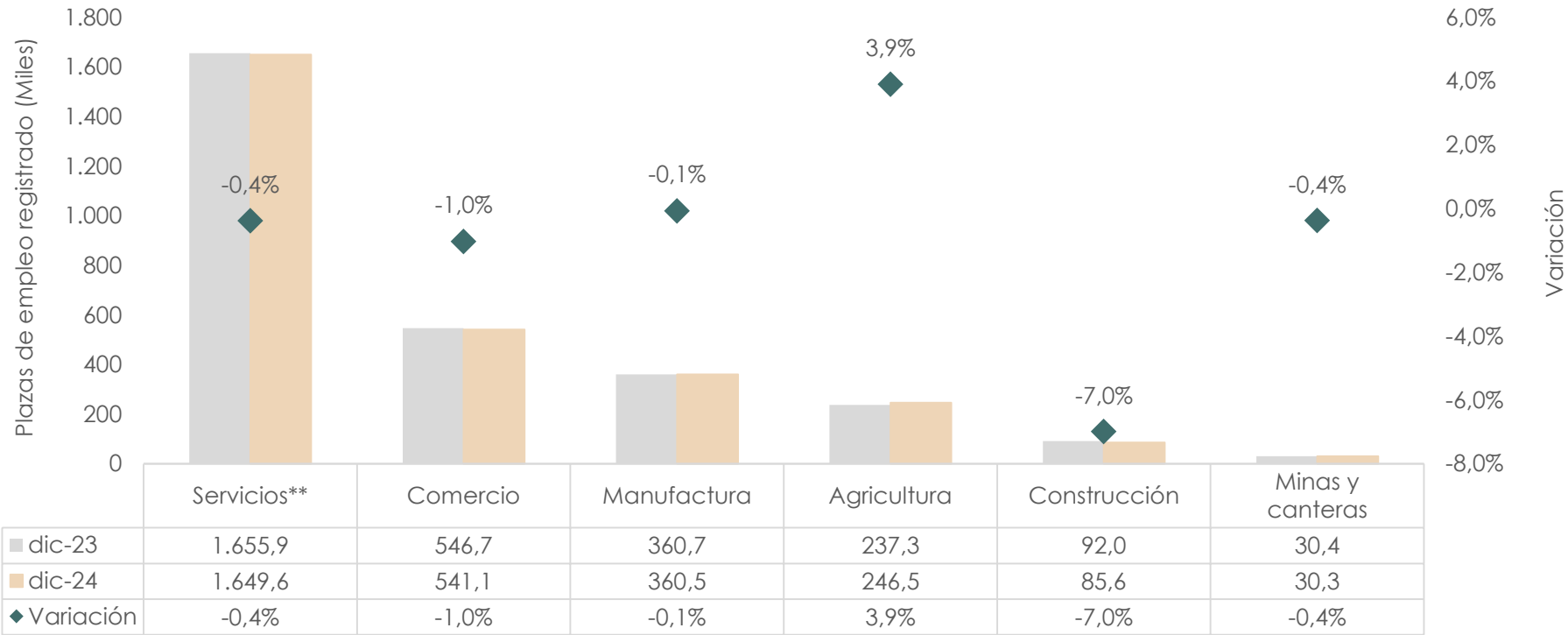




Plazas de empleo registrado por sector económico*

Sector público y privado

En diciembre 2024 el sector agricultura experimentó un aumento de 9,3 miles de plazas de empleo registrado, que se traduce en una tasa de variación interanual del 3,9% más que en diciembre 2023.



* **Sector económico:** corresponde a un nivel agrupado de las actividades económicas (secciones de la CIIU Rev. 4.1). La agregación permite simplificar la estructura sectorial de una economía.

** A nivel de grandes sectores económicos, los Servicios incluyen las actividades de: Suministro de Electricidad, Gas, Vapor; Agua, Alcantarillado, Desechos y Saneamiento; Transporte y Almacenamiento; Alojamiento y Servicios de Comidas; Información y Comunicación; Actividades Financieras y de Seguros; Actividades Inmobiliarias; Actividades Profesionales, Científicas y Técnicas; Servicios Administrativos y de Apoyo; Administración Pública y Defensa; Enseñanza; Atención a la Salud Humana y de Asistencia Social; Artes, Entretenimiento y Recreación y Otras Actividades de Servicios.

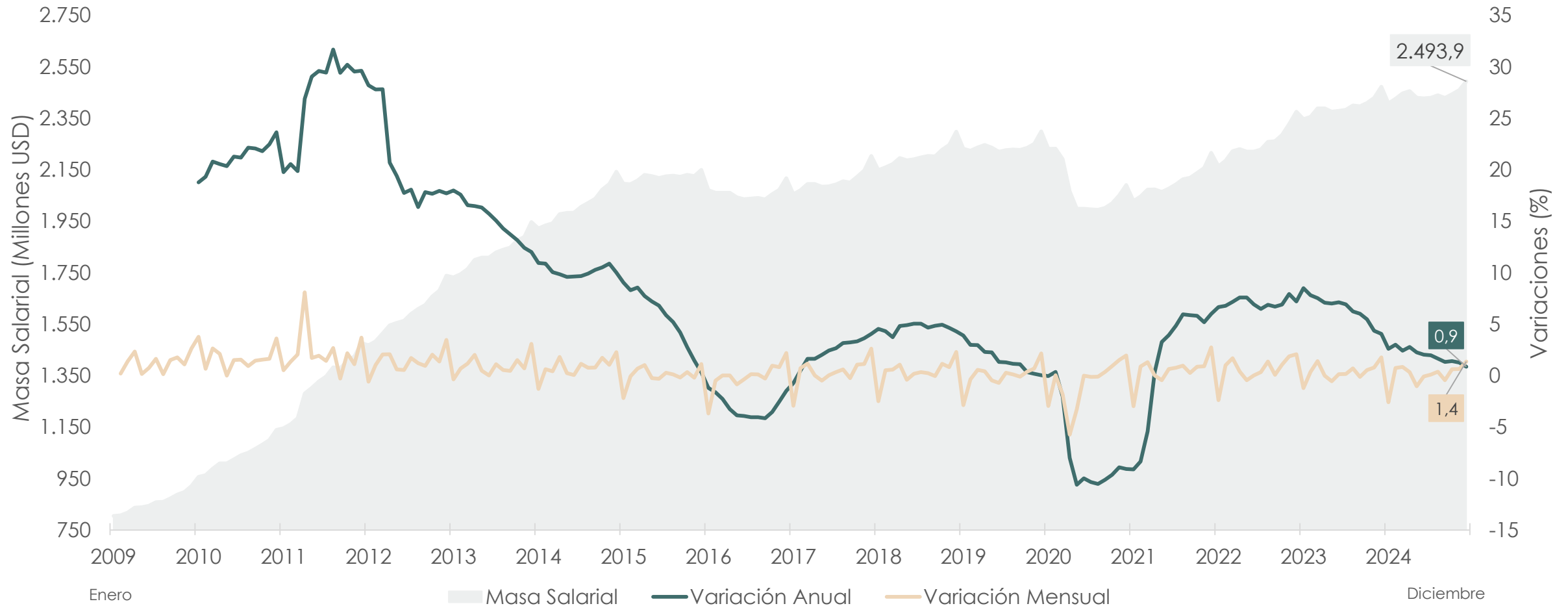
The background of the slide is a photograph of a delivery van with its rear door open. A worker wearing a cap and uniform is standing next to the van, holding a large cardboard box. The image is overlaid with a teal semi-transparent filter. On the left side, there are several white, overlapping circular and oval shapes.

4. Masa salarial de las plazas de empleo registrado



Masa salarial y variaciones

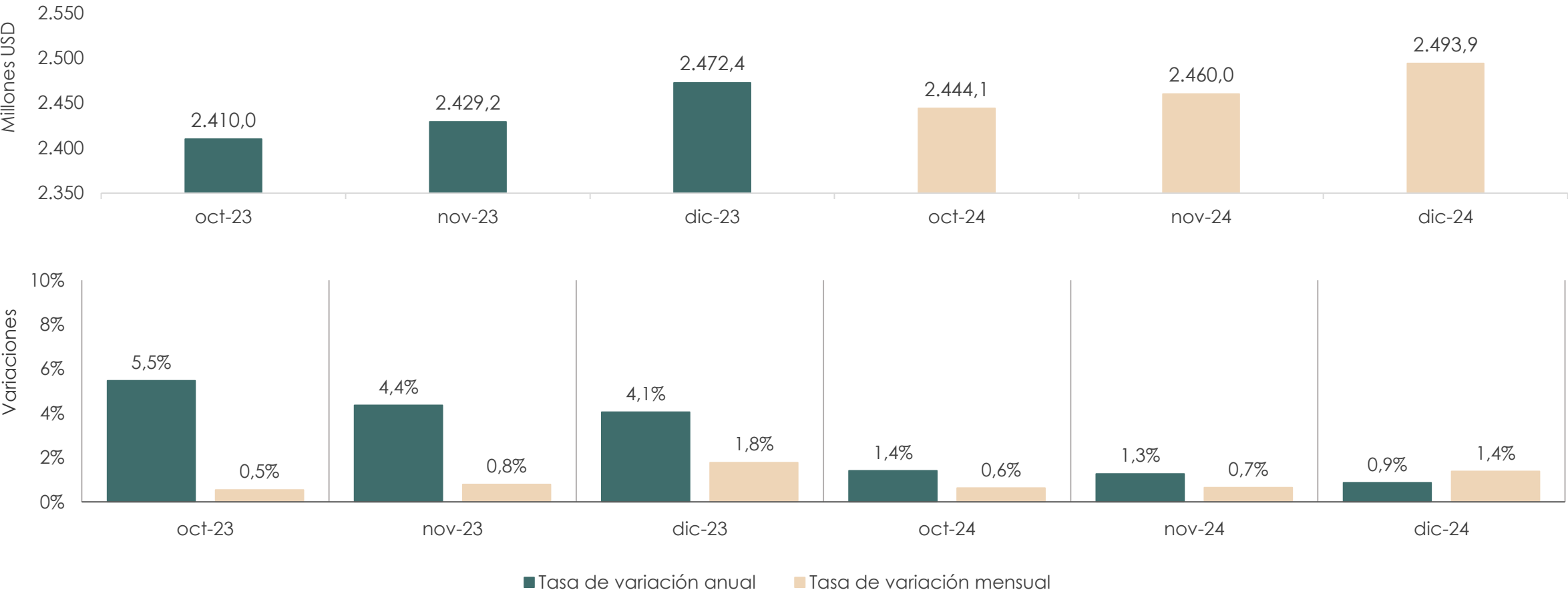
Serie mensual: enero 2009 – diciembre 2024





Masa salarial en millones de USD y tasas de variación

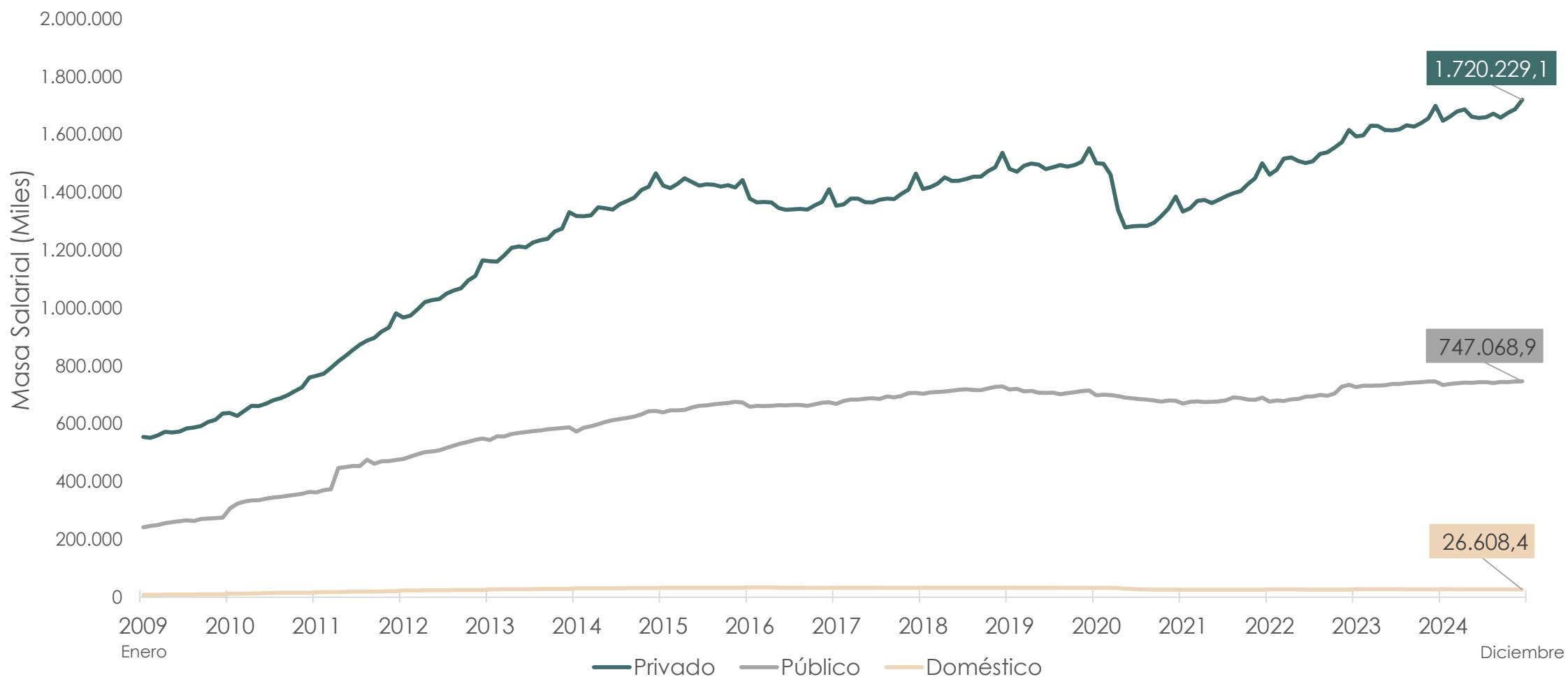
Resumen hasta diciembre 2024





Evolución de la masa salarial de las plazas de empleo registrado por sectores de afiliación

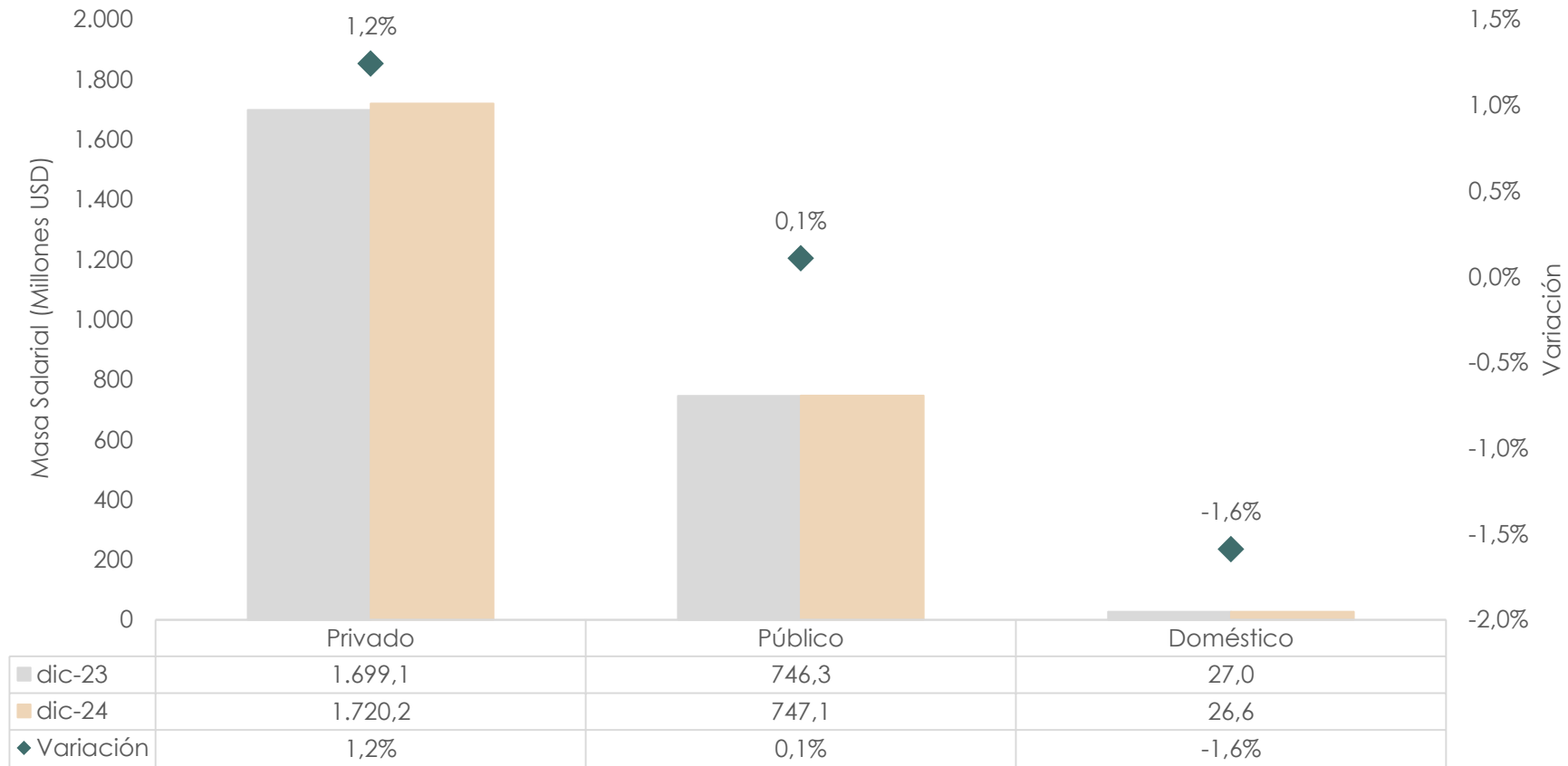
Serie histórica mensual enero 2009 – diciembre 2024





Masa salarial por sector de afiliación

En diciembre 2024 el sector privado experimentó un aumento de USD 21,1 millones en la masa salarial; 1,2% más que en diciembre 2023.





 **INEC** | Buenas cifras,
mejores vidas



@InecEcuador



@ecuadorencifras



@ecuadorencifras



INECEcuador