



Informe de cumplimiento de la recolección planificada

..... Cuentas Satélite de Salud,
..... 2024

JULIO · 2025



Buenas cifras,
mejores vidas



Tabla de contenido

3.1. Metodología de seguimiento a la recolección	4
3.1.1. Subprocesos de recolección	4
3.1.2. Clasificación de los requerimientos de información	5
3.1.3. Seguimiento y valoración de la recolección	11
3.2. Informe de seguimiento de la recolección	12
3.2.1. Avance por subprocesos	12
3.2.2. Avance por fuente de información	14
3.2.3. Avance por categoría	14

Índice de Gráficos

Gráfico 1. Avance de la recolección por subprocesos.....	12
Gráfico 2. Avance de la recolección por fuente de información	14
Gráfico 3. Avance de la recolección por categoría de información	14
Gráfico 4. Avance global de la recolección de las CSS 2024.....	15

Índice de Tablas

Tabla 1: Puntuación de los subprocesos de recolección	5
Tabla 2: Estados de los subprocesos de recolección	5
Tabla 3: Clasificación de los requerimientos de información de las CSS 2024.....	5

1. Introducción

El Instituto Nacional de Estadística y Censos (INEC), en su calidad de organismo rector y coordinador de las actividades estadísticas del Sistema Estadístico Nacional (SEN), incluye en el Programa Nacional de Estadística (PNE) 2021-2025 la elaboración de las CSS. El PNE vincula las demandas de información estadística del Plan Nacional de Desarrollo con la oferta estadística generada de manera permanente, con la finalidad de garantizar la disponibilidad de insumos necesarios para monitorear los objetivos de la planificación nacional.

En esta línea, la información estadística que se genera en las CSS se articula con el Plan de Desarrollo para el Nuevo Ecuador 2024 – 2025 a través del Objetivo 1: “Mejorar las condiciones de vida de la población de forma integral, promoviendo el acceso equitativo a salud, vivienda y bienestar social”, dentro del cual se traza la Política 1.3 que propone “Mejorar la prestación de los servicios de salud de manera integral, mediante la promoción, prevención, atención primaria, tratamiento, rehabilitación y cuidados paliativos, con talento humano suficiente y fortalecido, enfatizando la atención a grupos prioritarios y todos aquellos en situación de vulnerabilidad”, estableciendo además la meta 12. “Reducir el gasto de bolsillo en salud como porcentaje del gasto total en salud de 32,59% en el año 2022 a 31,27% al 2025”. El **Gasto de bolsillo** en salud, es el indicador que permite efectuar una evaluación económica de la contribución del gobierno en el financiamiento de la atención médica de los hogares.

En el presente año se ha planificado la actualización de las CSS periodo 2024, esta operación estadística se elabora de acuerdo a las actividades establecidas en cada fase del Modelo de Producción Estadística, este modelo está compuesto por ocho fases: planificación, diseño, construcción, recolección, procesamiento, análisis, difusión y evaluación.

En el presente documento se muestra el seguimiento a las actividades programadas relacionadas con la recolección de la información, desde las diferentes fuentes de información externas e internas necesarias para la construcción de las CSS.

2. Objetivo

- Informar sobre el avance en el cumplimiento de la recolección planificada para la construcción de las Cuentas Satélite de Salud 2024, correspondiente al mes de julio.

3. Proceso de recolección

Dentro de la fase de recolección, programada para la construcción de las CSS 2024, se planificaron actividades para captar información desde el sector público, privado y

otros¹, los cuales se almacenará en un ambiente apropiado y seguro para su posterior procesamiento.

Para fines de seguimiento y el cumplimiento adecuado de la fase de recolección, previamente se estableció un esquema metodológico para el seguimiento mensual de las actividades de recolección de la información, el cual se muestra a continuación:

3.1. Metodología de seguimiento a la recolección

De acuerdo a las características de las CSS, se constituye como una operación estadística de síntesis. Este tipo de operación estadística según el PNE “son el resultado de la captación, integración y posterior análisis de datos provenientes de varios requerimientos, a partir de la utilización de un modelo o proceso”.

Generalmente, las operaciones estadísticas de síntesis no involucran un operativo en campo para la recolección de datos, como ocurre en la producción de información estadística de base. Por lo que, se han establecidos ciertos parámetros que permiten, categorizar, ponderar y cuantificar los avances desde los diferentes requerimientos:

3.1.1. Subprocesos de recolección

A fin de cuantificar el avance de la captación de información, se han definido seis subprocesos de recolección:

- ❖ **Despachar la solicitud:** incluye actividades de elaboración y envío de oficios a cada una de las instituciones proveedoras de información, mediante el Sistema Gubernamental “Quipux” o por correo electrónico. También, este subproceso incluye los casos de búsqueda de información en sitios web para su descarga respectiva.
- ❖ **Seguimiento a la solicitud:** una vez que el oficio/correo ha sido despachado o se ha realizado la búsqueda de información en la web, se deberá hacer un seguimiento continuo al requerimiento de información, con el fin de aclarar dudas o novedades que se pueden presentar en el proceso de recopilación de la información.
- ❖ **Entrega/Descarga de información:** es uno de los puntos más importantes de la fase de recolección, se puede dar dos casos, cuando la institución entrega la información, sea parcial o completa; y cuando la información se encuentra en línea, la misma que deberá ser descargada conforme al requerimiento establecido.
- ❖ **Revisar la información:** a fin de identificar novedades se verifica que las bases de datos (BDD) se encuentre acorde al requerimiento realizado.
- ❖ **Solventar novedades:** en el caso que se haya identificado novedades, se procede a realizar un informe que será remitido a la institución para su diligenciamiento mediante correo electrónico.

¹ El sector nombrado como “Otros” hace referencia a la información que involucra a los sectores público y privado.

- ❖ **Archivar la información:** una vez que se hayan solventado las novedades, la información se archivará en un espacio determinado dentro de la carpeta de la unidad.

Adicionalmente, se establecieron puntuaciones a los seis subprocesos, los mismos que suman 100 puntos, conforme al siguiente detalle:

Tabla 1: Puntuación de los subprocesos de recolección

Proceso de recolección	Puntos
Despachar la solicitud	10
Seguimiento solicitud	10
Entrega / descarga de la información	20
Revisar la información	35
Solventar novedades	20
Archivar la información	5
Total	100

Fuente: Reporte mensual de la fase de recolección – CSS 2024

De igual forma, se determinaron 3 estados de avance en cada subproceso de recolección, la Tabla 2 describe cada estado y muestra la valoración del mismo.

Tabla 2: Estados de los subprocesos de recolección

Estados	Descripción	Valoración
Pendiente	No se ha iniciado con las actividades de recolección	0
En proceso	La mitad de actividades del subproceso han sido realizadas	0.5
Finalizado	Todas las actividades del subproceso han sido finalizadas	1

Fuente: Reporte mensual de la fase de recolección – CSS 2024

3.1.2. Clasificación de los requerimientos de información

En función a la actividad 4.2.2 "Iniciar la recolección" del MPE_V2.0 correspondiente a la Fase de Recolección, se identificaron los requerimientos de información en la matriz de estrategias de recolección para la construcción de las Cuentas Satélite de Salud 2024.

Cada requerimiento fue clasificado en 3 categorías ("A", "B", "C"), acorde a la relevancia de la información que per se proporciona.

- ❖ La categoría "A" tiene una valoración de 10 puntos,
- ❖ La categoría "B" de 5 puntos, y
- ❖ La categoría "C" de 1 punto.

A continuación, la Tabla 3 muestra que 63 requerimientos corresponden a la categoría A, 54 a la categoría B y 17 a la categoría C, los cuales suman 134 requerimientos.

Tabla 3: Clasificación de los requerimientos de información de las CSS 2024

Institución	Nro.	Requerimientos	Categoría	Valoración	Peso (%)
SRI - Servicio de Rentas Internas	1	Formulario 101	A	10	0
	2	Formulario 102	A	10	0
	3	Formulario 104 - 104A	A	10	0
SAIKU - SRI	4	Formulario 101 SAIKU	C	1	0
	5	Formulario 102 SAIKU	C	1	0



Institución	Nro.	Requerimientos	Categoría	Valoración	Peso (%)
MEF - Ministerio de Economía y Finanzas	6	Presupuestos devengados de ingresos y gastos ejecutados por todos los sectoriales e instituciones que conforman el Gobierno Central	A	10	0
	7	Presupuestos devengados de ingresos y gastos de los Gobiernos Autónomos Descentralizados	A	10	0
MSP - Ministerio de Salud Pública	8	Presupuestos de gastos devengados incluido el detalle del comprobante único de registro de transferencia o pago (CUR) para los niveles institucionales desconcentrados	A	10	0
	9	Base de datos del estado de cuenta del reconocimiento económico a prestadores externos del MSP. Consolidado Nacional	A	10	0
	10	Presupuestos devengados de ingresos y gastos del sector de la salud.	A	10	0
	11	Distributivos de personal médico, operativo y administrativo de las instituciones pertenecientes y adscritas al MSP.	A	10	0
	12	Listado actualizado de hospitales y centros de atención ambulatoria por niveles de atención.	A	10	0
	13	Base de datos de morbilidad con la variable unicódigo para vincular a la base de establecimientos	A	10	0
	14	Base de datos de establecimientos de salud con todas sus variables características que se vincule con la base de morbilidad	A	10	0
	15	Base de datos posicional de personal del MSP	A	10	0
	16	Información de establecimientos de salud públicos y privados registrados en la ACESS (incluyendo medicina prepagada) que incluya unicódigo	A	10	0
	17	Número de profesionales de la salud habilitados en la ACESS.	A	10	0
	18	Listado de establecimientos farmacéuticos registrados en la ARCSA.	A	10	0
SSC - Seguro Social Campesino	19	Presupuestos devengados de ingresos y gastos relacionados con los fondos de salud y administración del SSC	A	10	0
	20	Listado de unidades médicas del SSC	A	10	0
	21	Distributivo del personal de salud y administrativo del SSC	A	10	0
IESS - Instituto Ecuatoriano de Seguridad Social	22	Presupuestos devengados de ingresos y gastos relacionados con el fondo y administración del Seguro General de Salud Individual y Familiar	A	10	0
	23	Presupuestos devengados de ingresos y gastos correspondientes a las unidades médicas del IESS.	A	10	0
	24	Monto de pagos efectuados a las instituciones pertenecientes a la RPIS y RCS por derivación de pacientes afiliados del IESS.	A	10	0
	25	Monto de ingresos recibidos debido a la derivación de pacientes no afiliados atendidos en las unidades médicas del IESS	A	10	0
	26	Base de datos que contenga los costos directos, indirectos y la producción física desagregados por cada establecimiento, centro de costos y tipos de rubros de las unidades ambulatorias y hospitalarias de la red interna del IESS	A	10	0
	27	Base de datos de facturación interna y "contabilizada" para las unidades médicas del IESS	A	10	0
	28	Listado de establecimientos que tienen convenios para el funcionamiento de dispensario anexos al IESS	A	10	0
ISSFA - Instituto de Seguridad Social de las Fuerzas Armadas	29	Presupuestos devengados de ingresos y gastos de las actividades relacionadas con la salud que ejecuta y financia el ISSFA.	A	10	0
	30	Monto de los pagos efectuados a las instituciones pertenecientes a la RPIS y RCS debido a la derivación de pacientes afiliados del ISSFA	A	10	0
	31	Número de afiliados activos y pasivos por sexo, edad y provincia.	A	10	0

Institución	Nro.	Requerimientos	Categoría	Valoración	Peso (%)
Ministerio de Defensa	32	Presupuestos devengados de gastos relacionados con la salud, ejecutados por el Ministerio de Defensa para la prestación de servicios de salud en los establecimientos de salud del primer nivel de atención	B	5	0
	33	Monto anual de ingresos recibidos desde el ISSFA, RPIS y RCS por la prestación de servicios de salud al personal militar y sus beneficiarios en todos los establecimientos de salud pertenecientes al Ministerio de Defensa Nacional	B	5	0
	34	Distributivo de personal de salud que se encuentran dentro de cada uno de los establecimientos del primer nivel de atención de la salud del Ministerio de Defensa	B	5	0
ISSPOL - Instituto de Seguridad Social de la Policía Nacional	35	Balance de resultados del Seguro de Enfermedad y Maternidad	A	10	0
	36	Pagos efectuados a las instituciones pertenecientes a la RPIS y RCS debido a la derivación de pacientes afiliados del ISSPOL	A	10	0
	37	Número de afiliados activos y pasivos por sexo, edad y provincia	A	10	0
DNAIS - Dirección Nacional de Atención Integral en Salud de la Policía Nacional	38	Presupuestos devengados de ingresos y gastos de todos los establecimientos de salud en todos sus niveles de atención, que pertenecen a la Policía Nacional.	A	10	0
	39	Presupuestos devengados de ingresos y gastos de las actividades relacionadas con la salud que ejecutó la DNAIS	A	10	0
	40	Monto detallado de ingresos recibidos desde las instituciones pertenecientes a la RPIS y RC debido a la derivación de pacientes asegurados y no asegurados al ISSPOL atendidos en las unidades médicas de la Policía Nacional	A	10	0
	41	Listado actualizado de establecimientos de salud de todos los niveles de atención de la Policía Nacional	A	10	0
	42	Costos y gastos de producción o planillaje (facturación) según los tipos de servicios de salud que se brindan en cada una de las unidades médicas de la Policía Nacional.	A	10	0
	43	Distributivos de personal médico, operativo y administrativo de todos los establecimientos de salud de la Policía Nacional	A	10	0
MTOP - Ministerio de Transporte y Obras Públicas	44	Presupuestos de gastos devengados en proyectos de infraestructura y equipamiento relacionados a los sectores salud y educación.	B	5	0
SPPAT - Servicio Público para Pago de Accidentes de Tránsito	45	Presupuestos devengados de ingresos y gastos de la institución	B	5	0
	46	Base de datos de facturación SPPAT debido a servicios médicos y de movilización prestados a víctimas de accidentes de tránsito en los establecimientos de la RPIS y RPC	B	5	0
	47	Valores recaudados por la tasa SPPAT con desagregación por provincia.	B	5	0
Pichincha Humana	48	Presupuestos devengados de ingresos y gastos asociados a las actividades de salud, ejecutadas por Pichincha Humana.	A	10	0
	49	Listado de establecimientos de salud y educación que son financiados por Pichincha Humana	A	10	0
MREMH - Ministerio de Relaciones Exteriores y Movilidad Humana	50	Base de datos relacionada con los flujos de cooperación económica internacional hacia el Ecuador que contenga todas las variables que se identifican en la base de datos que alimenta al "Mapa Interactivo de Cooperación Internacional" publicado por el MREMH	A	10	0
Secretaría de Salud del Municipio de DMQ	51	Presupuestos devengados de ingresos y gastos de las actividades relacionadas con la salud ejecutadas en las Unidades Municipales de Salud y en la Secretaría de Salud del DMQ	A	10	0
	52	Listado de establecimientos de salud (unidades médicas) y/o programas de salud que son financiados por el Municipio del DMQ	A	10	0
	53	Distributivos del personal de la salud de los establecimientos pertenecientes al Municipio del DMQ	A	10	0



Institución	Nro.	Requerimientos	Categoría	Valoración	Peso (%)
Municipio de Cuenca	54	Presupuestos devengados de ingresos y gastos desagregados por todas sus entidades municipales: -Consejo Cantonal de Salud de Cuenca -Fundación Municipal de la Mujer y el Niño de Cuenca (desagregado por Hospital MMNC y todos sus centros de salud MEDISOLES) -Empresa Pública de Farmacias Municipales Solidarias	A	10	0
	55	Distributivo de personal de cada establecimiento de salud perteneciente y/o financiado por el Municipio de Cuenca	A	10	0
	56	Listado de establecimientos de salud que son financiados por el Municipio de Cuenca	A	10	0
Municipio de Guayaquil	57	Listado de establecimientos de salud (unidades médicas) y/o programas de salud pertenecientes al Municipio de Guayaquil	A	10	0
	58	Distributivo de personal de cada establecimiento de salud perteneciente al Municipio de Guayaquil	A	10	0
	59	Presupuestos devengados de ingresos y gastos asociados al tema de la salud pública de cada establecimiento de salud perteneciente al Municipio de Guayaquil	A	10	0
JBG - Junta de Beneficencia de Guayaquil	60	Presupuestos devengados de ingresos y gastos de cada institución relacionada con el sector de la salud que pertenecen a la Junta de Beneficencia de Guayaquil	B	5	0
	61	Listado de establecimientos (unidades médicas) y/o programas de salud pertenecientes a la JBG.	B	5	0
Sociedad de Lucha Contra el Cáncer SOLCA Núcleo de Cuenca	62	Presupuestos devengados (anuales) de ingresos y gastos de cada establecimiento de salud (Unidades Oncológicas) pertenecientes a SOLCA Núcleo de Cuenca	B	5	0
	63	Listado de establecimientos de salud (Unidades Oncológicas) pertenecientes a SOLCA Núcleo de Cuenca	B	5	0
	64	Gasto destinado para la adquisición de aparatos médicos, medicamentos y gases medicinales, desagregado por cada establecimiento de salud de SOLCA Cuenca	B	5	0
Sociedad de Lucha Contra el Cáncer SOLCA Núcleo de Loja	65	Presupuestos devengados (anuales) de ingresos y gastos de cada establecimiento de salud (Unidades Oncológicas) pertenecientes a SOLCA Núcleo Loja	B	5	0
	66	Listado de establecimientos de salud (Unidades Oncológicas) pertenecientes a SOLCA Núcleo de Loja	B	5	0
	67	Gasto destinado para la adquisición de aparatos médicos, medicamentos y gases medicinales, desagregado por cada establecimiento de salud de SOLCA Loja	B	5	0
Sociedad de Lucha Contra el Cáncer (SOLCA) - Núcleo de Portoviejo	68	Presupuestos devengados (anuales) de ingresos y gastos de cada establecimiento de salud (Unidades Oncológicas) pertenecientes a SOLCA Núcleo Portoviejo	B	5	0
	69	Listado de establecimientos de salud (Unidades Oncológicas) pertenecientes a SOLCA Núcleo de Portoviejo	B	5	0
	70	Gasto destinado para la adquisición de aparatos médicos, medicamentos y gases medicinales, desagregado por cada establecimiento de salud de SOLCA Portoviejo	B	5	0
Sociedad de Lucha Contra el Cáncer (SOLCA) - Núcleo de Machala	71	Presupuestos devengados (anuales) de ingresos y gastos de cada establecimiento de salud (Unidades Oncológicas) pertenecientes a SOLCA Núcleo Machala	B	5	0
	72	Listado de establecimientos de salud (Unidades Oncológicas) pertenecientes a SOLCA Núcleo de Machala	B	5	0
	73	Gasto destinado para la adquisición de aparatos médicos, medicamentos y gases medicinales, desagregado por cada establecimiento de salud de SOLCA Machala	B	5	0
Unidad Provincial Oncológica Península de Santa Elena de SOLCA	74	Presupuestos devengados (anuales) de ingresos y gastos de cada establecimiento de salud (Unidades Oncológicas) pertenecientes a SOLCA Núcleo Santa Elena	B	5	0
	75	Listado de establecimientos de salud (Unidades Oncológicas) pertenecientes a SOLCA Núcleo Santa Elena	B	5	0

Institución	Nro.	Requerimientos	Categoría	Valoración	Peso (%)
	76	Gasto destinado para la adquisición de aparatos médicos, medicamentos y gases medicinales, desagregado por cada establecimiento de salud de SOLCA Santa Elena	B	5	0
Sociedad de Lucha Contra el Cáncer (SOLCA) - Núcleo Tungurahua	77	Presupuestos devengados (anuales) de ingresos y gastos de cada establecimiento de salud (Unidades Oncológicas) pertenecientes a SOLCA Núcleo Tungurahua	B	5	0
	78	Listado de establecimientos de salud (Unidades Oncológicas) pertenecientes a SOLCA Núcleo Tungurahua	B	5	0
	79	Gasto destinado para la adquisición de aparatos médicos, medicamentos y gases medicinales, desagregado por cada establecimiento de salud de SOLCA Tungurahua	B	5	0
Unidad Oncológica de SOLCA de Zamora Chinchipe	80	Presupuestos devengados (anuales) de ingresos y gastos de cada establecimiento de salud (Unidades Oncológicas) pertenecientes a la Unidad Oncológica Zamora Chinchipe	B	5	0
	81	Listado de establecimientos de salud (Unidades Oncológicas) pertenecientes a la Unidad Oncológica Zamora Chinchipe	B	5	0
	82	Gasto destinado para la adquisición de aparatos médicos, medicamentos y gases medicinales, desagregado por cada establecimiento de salud de la Unidad Oncológica Zamora Chinchipe	B	5	0
Sociedad de Lucha Contra el Cáncer del Ecuador SOLCA Quito	83	Presupuestos devengados (anuales) de ingresos y gastos de cada establecimiento de salud (Unidades Oncológicas) pertenecientes a SOLCA Quito	B	5	0
	84	Gasto destinado para la adquisición de aparatos médicos, medicamentos y gases medicinales, desagregado por cada establecimiento de salud perteneciente a SOLCA Quito	B	5	0
	85	Listado de establecimientos de salud (Unidades Oncológicas) pertenecientes a SOLCA	B	5	0
Sociedad de Lucha Contra el Cáncer del Ecuador SOLCA Guayaquil	86	Presupuestos devengados (anuales) de ingresos y gastos de cada establecimiento de salud (Unidades Oncológicas) pertenecientes a SOLCA Guayaquil	B	5	0
	87	Gasto destinado para la adquisición de aparatos médicos, medicamentos y gases medicinales, desagregado por cada establecimiento de salud perteneciente a SOLCA Guayaquil	B	5	0
	88	Listado de establecimientos de salud pertenecientes a SOLCA	B	5	0
Municipio de Loja	89	Distributivo de personal de cada establecimiento de salud perteneciente al Municipio de Loja	A	10	0
CASMUL - Centro de Apoyo Social Municipal	90	Presupuestos devengados de ingresos y gastos asociados a las actividades de salud, ejecutadas por el CASMUL	B	5	0
CASMUL - Centro de Apoyo Social Municipal	91	Listado de establecimientos de salud (unidades médicas) y/o programas de salud pertenecientes al Centro de Apoyo Social Municipal de Loja	B	5	0
Municipio de Ambato	92	Presupuestos devengados de ingresos y gastos asociados a las actividades de salud, que detalle la ejecución presupuestaria de cada establecimiento de salud perteneciente al Municipio de Ambato	A	10	0
	93	Gasto total en insumos médicos utilizados en los establecimientos de salud del Municipio de Ambato	A	10	0
	94	Distributivo de personal de cada establecimiento de salud perteneciente al Municipio de Ambato	A	10	0
	95	Listado de establecimientos de salud (unidades médicas) y/o programas de salud que son financiados por el Municipio de Ambato	A	10	0
Municipio de Machala	96	Presupuestos devengados de ingresos y gastos asociados a las actividades de salud de cada establecimiento de salud perteneciente a la Red Municipal de Salud Machala y demás hospitales/centros de salud municipales	A	10	0
	97	Distributivo de personal de cada establecimiento de salud perteneciente al Municipio de Machala	A	10	0



Institución	Nro.	Requerimientos	Categoría	Valoración	Peso (%)
	98	Listado de establecimientos de salud (unidades médicas) y/o programas de salud que son financiados por el Municipio de Machala	A	10	0
	99	Número de beneficiarios(pacientes) atendidos en las unidades médicas y\o programas de salud que son financiados por el Municipio de Machala	A	10	0
SUPERCIAS - Superintendencia de Compañías	100	Estados Financieros - Formulario 101	B	5	0
	101	Estadísticas del sistema de seguros privados del Ecuador.	B	5	0
SB - Superintendencia de Bancos	102	Boletines financieros de los fondos administrados por el ISSFA	C	1	0
	103	Boletines financieros de los fondos administrados por el ISSPOL	C	1	0
INEC - Instituto Nacional de Estadística y Censos	104	Información de distributivos de remuneraciones del MEF con datos de identificación del personal	A	10	0
	105	Base de datos de afiliados al IESS a nivel de microdato	A	10	0
	106	Base de datos de la Encuesta Nacional Empleo, Desempleo y Subempleo (ENEMDU) a nivel de microdato	B	5	0
	107	Base de datos de Estadísticas de Camas Hospitalarias a nivel de microdato	B	5	0
	108	Base de datos de Estadísticas de Egresos Hospitalarios a nivel de microdato	A	10	0
	109	Base de datos RAS con unicódigo y nombres de las instituciones de salud	A	10	0
	110	Base de datos de la ENESEM de las secciones: "P", "Q" (educación y salud) y sus conexos de la sección: "C", "F", "G", "H", "J", "K", "M", "O", con las variables de identificación (identificador, id_empresa, RUC, Razón Social, CIU a 6 y/o 4 dígitos.)	B	5	0
	111	Todas las variables del capítulo 12 de insumos médicos de la salud	B	5	0
	112	Variables: producción, ventas totales, total de ingresos de actividades ordinarias, compras e importaciones de bienes no producidos, remuneraciones, consumo intermedio y formación bruta de capital fijo	B	5	0
	113	Valores históricos de activos fijos del 1 enero y 31 diciembre por cada tipo de activo	B	5	0
	114	Variables de validación de cobertura: Criticada y Efectivas (variables dicotómicas).	B	5	0
	115	Encuesta Nacional de Ingresos y Gastos de Hogares Urbanos y Rurales (ENINGHUR)	B	5	0
	116	Tabulados de estimaciones y proyecciones poblacionales.	C	1	0
	117	Base de datos de empresas con todas sus variables publicadas en la que se incluyan las siguientes secciones: "P", "Q", "O" (educación, salud y administración pública) y actividades conexas a la educación: "C", "F", "G", "H", "J", "K", "M"; y se añada las variables de identificación RUC, razón social y CIU a 6 dígitos.	B	5	0
	118	Base de datos de establecimientos que pertenecen a las empresas registradas en las secciones "P", "Q" y "O", incluyendo los establecimientos con actividad "P" y "Q" donde la empresa matriz tenga un actividad principal distinta de "P" y "Q"; para esta base se requieren las variables de identificación RUC y razón social y las variables que publica el DIEE.	B	5	0
	119	Base de datos del REES (microdato) con todas sus variables publicadas para las secciones: "P", "Q", "O" (educación, salud y administración pública), "C", "F", "G", "H", "J", "K", "M" (actividades conexas de salud y educación); y se añada las variables de identificación RUC, razón social y CIU a 6 dígitos	B	5	0
120	Tabulados de Estadísticas de Camas y Egresos Hospitalarios	C	1	0	
121	Información del Registro Estadístico de Empresas (REEM)	C	1	0	
122	Información estadística de la Encuesta Nacional de Empleo, Desempleo y Subempleo - ENEMDU	C	1	0	
123	Información estadística de Índices de Precios al Consumidor (IPC)	C	1	0	



Institución	Nro.	Requerimientos	Categoría	Valoración	Peso (%)
	124	Información estadística de los Registros Estadísticos de Nacidos Vivos y Defunciones Fetales (NV&DF)	C	1	0
BCE - Banco Central del Ecuador	125	Tablas de Oferta y Utilización en valores corrientes y constantes	B	5	0
	126	Cuentas Económicas Integradas	B	5	0
	127	Formación Bruta de Capital	B	5	0
	128	Monto de remesas recibidas por país	C	1	0
	129	Valores de importaciones y exportaciones	C	1	0
	Instituto Ecuatoriano de Seguridad Social - IESS	130	Distributivos de personal IESS	C	1
131		Información geográfica establecimientos IESS	C	1	0
132		Base de atenciones IESS (consulta externa)	C	1	0
133		Base de atenciones IESS (consulta interna)	C	1	0
Web OECD -Stat	134	Valores por cooperación internacional corriente	C	1	0

Fuente: Matriz de Estrategias de Recolección - CSS 2024

3.1.3. Seguimiento y valoración de la recolección

El avance global de la fase de recolección estará medido en función del cumplimiento de los subprocesos por cada requerimiento, su medición se describe a continuación.

En primer lugar, se determina la ecuación que captura el peso porcentual de cada i requerimientos.

$$W_i = \left(\frac{v_i}{\sum_{i=1}^n v_i} \right) * 100\% \quad (1)$$

Donde:

W_i : Peso porcentual del requerimiento i .

v_i : Puntuación/valoración del requerimiento i .

n : Número de requerimientos.

Además, como se expuso en la Tabla 2, cada subproceso puede encontrarse en 3 estados, los cuales se expresan en la matriz A .

$$A = \left\{ \begin{array}{l} \text{"Pendiente"} \\ \text{"En proceso"} \\ \text{"Finalizado"} \end{array} \right\}$$

Luego, se establece el vector E_{ij} , el cual toma valores de 0 a 1, para cada requerimiento i y por cada subproceso j ; y el vector S_j que recoge los puntos asignados a cada subproceso j .

$$E_{ij} = \begin{bmatrix} 0 & \text{si } A = \text{"Pendiente"} \\ 0.5 & \text{si } A = \text{"En proceso"} \\ 1 & \text{si } A = \text{"Finalizado"} \end{bmatrix} \quad S_j = \begin{bmatrix} S_1 \\ S_2 \\ \dots \\ S_{m-1} \\ S_m \end{bmatrix}$$

Donde:

$$\begin{aligned}
 i &= 1, 2, \dots, n - 1, n; \\
 j &= 1, 2, \dots, m - 1, m; \\
 m &: \text{Número de subprocesos} \\
 \sum_{j=1}^m S_j &= 100 \text{ (puntos)}
 \end{aligned}$$

Una vez especificados los vectores S_j y E_{ij} , la ecuación 2 permite calcular el avance F_i de cada requerimiento i .

$$F_i = W_i * \left(\sum_{j=1}^m S_j * E_{ij} \right) \tag{2}$$

Donde:

F_i : Avance porcentual del requerimiento i .

W_i : Peso porcentual del requerimiento i .

S_j : Puntuación del subproceso j .

E_{ij} : Valor del estado en cada requerimiento i y por cada subproceso j .

Finalmente, la ecuación 3 captura el nivel global de cumplimiento de la recolección (R).

$$R = \sum_{i=1}^n F_i \tag{3}$$

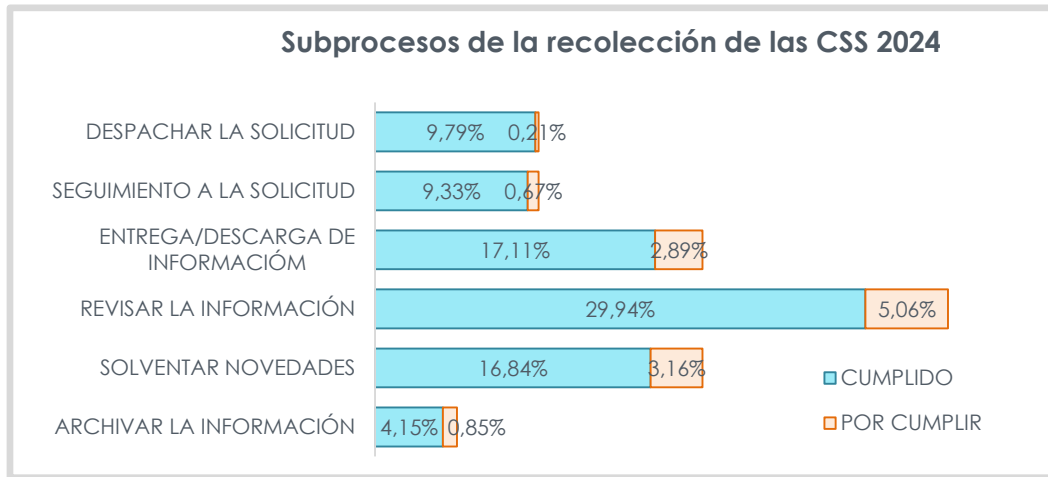
3.2. Informe de seguimiento de la recolección

En función a la metodología expuesta, se procedió a calcular el avance global del cumplimiento a la recolección planificada para el mes de julio: por subprocesos, por fuentes de información y por categorías.

3.2.1. Avance por subprocesos

A continuación, se detalla el avance que presentan los seis subprocesos de recolección de las CSS.

Gráfico 1. Avance de la recolección por subprocesos



Fuente: Matriz de Estrategias de Recolección - CSS 2024

a) Despachar la solicitud (meta 10%):

Se ha gestionado los requerimientos de información a 31 instituciones (exceptuando las fuentes que se gestionan a través de descargas web), lo que presenta un avance del 9.79%. El 0.21% restante corresponde a los memorandos pendientes internos de ciertas operaciones INEC, los mismos que tenían previsto fecha de salida para el mes de agosto, debido a la periodicidad de estas operaciones.

b) Seguimiento a la solicitud (meta 10%):

De manera continua se ha realizado el seguimiento a las 31 instituciones, de las cuales se ha obtenido respuesta de 25 instituciones, las cuales en su mayoría se establecen como un seguimiento finalizado. Esto representa un avance del 9.33%.

Cabe informar que, las demás instituciones han manifestado de alguna manera algún tipo de respuesta por lo cual se les ha catalogado como "En proceso".

c) Entrega/Descarga de información (meta 20%):

De todas las solicitudes de información 24 instituciones han entregado la información lo que representa un avance del 17.11% en este subproceso, las instituciones pendientes de remitir la información son la Junta de Beneficencia de Guayaquil y algunos establecimientos de SOLCA.

d) Revisar la información (meta 35%):

En este subproceso se verificó que las bases de datos se encuentren acorde al requerimiento realizado. De la revisión se encontró que 24 instituciones que han entregado la información no presentan novedades. Este subproceso tiene un avance del 29.94%.

e) Solventar novedades (meta 20%):

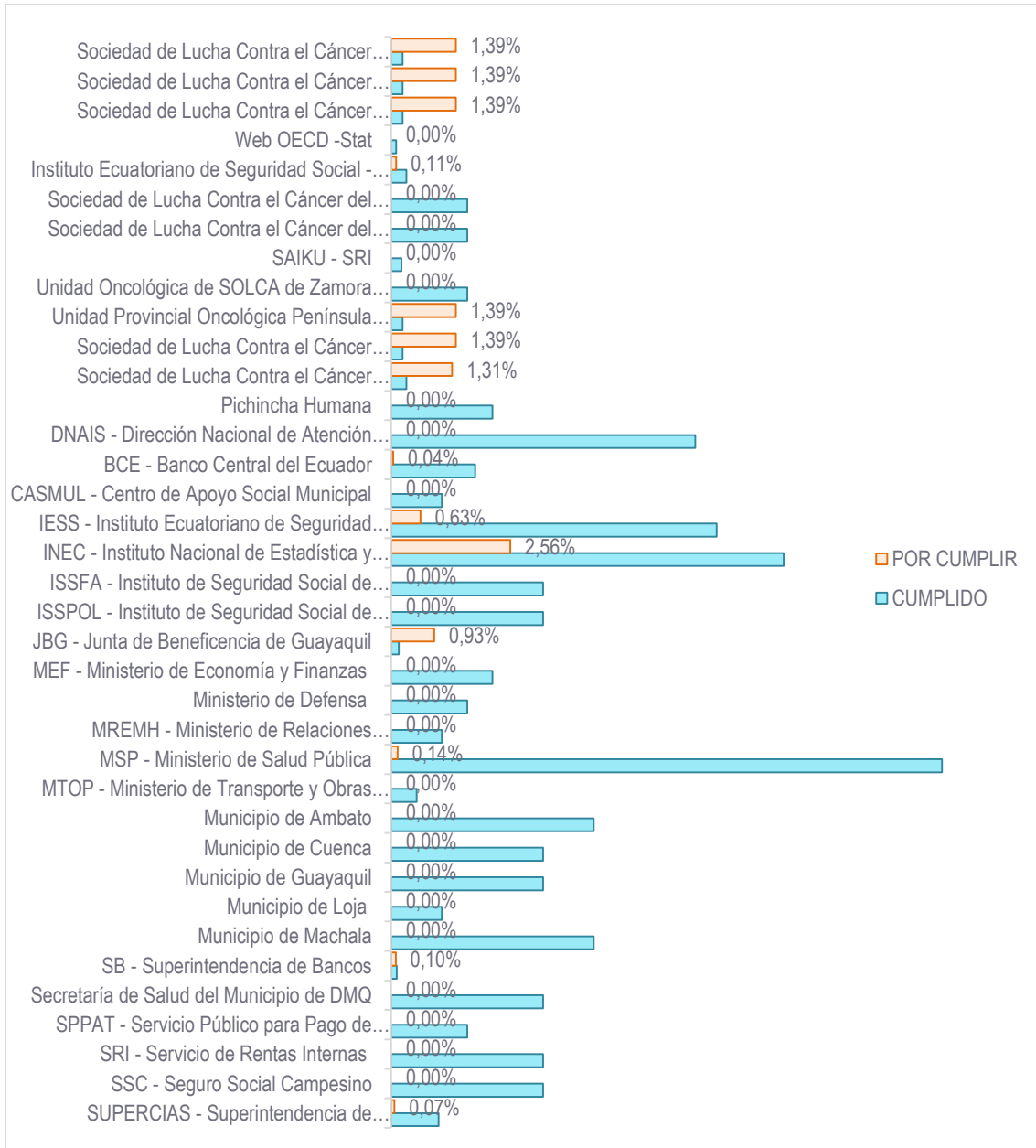
En este subproceso se verificó que no haya novedades en la información remitida. Este subproceso tiene un avance del 16.84%.

f) Archivar la información (meta 5%):

Se archivó la información completa entregada por las 24 instituciones. El subproceso tiene un avance del 4.15%.

3.2.2. Avance por fuente de información

Gráfico 2. Avance de la recolección por fuente de información



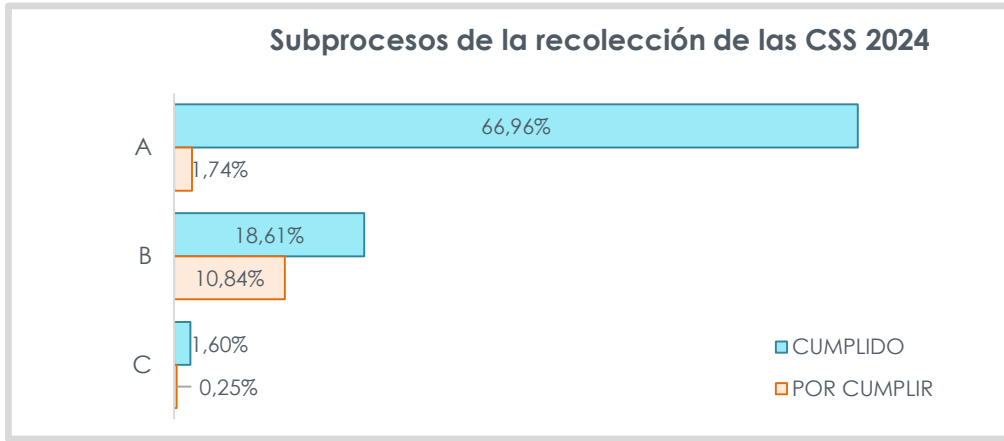
Fuente: Matriz de Estrategias de Recolección - CSS 2024

En el Gráfico 2 se evidencia el avance en el proceso de recolección de cada una de las instituciones fuentes de información para la construcción de las CSS 2024.

3.2.3. Avance por categoría

Con respecto al avance por categorías, el Gráfico 3 evidencia un avance de la categoría A del 66.96%, la categoría B del 18.61% y la categoría C del 1.60%.

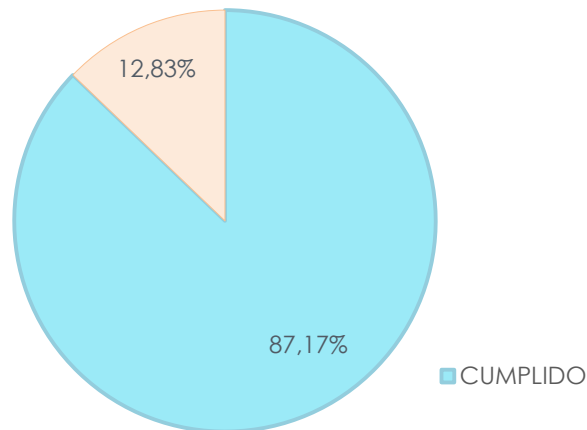
Gráfico 3. Avance de la recolección por categoría de información



Fuente: Matriz de Estrategias de Recolección - CSS 2024

Finalmente, en el Gráfico 4 se observa el avance global de la recolección, el mismo que alcanzó el 87.17%.

Gráfico 4. Avance global de la recolección de las CSS 2024



Fuente: Matriz de Estrategias de Recolección - CSS 2024

Para mayor detalle del avance de la recolección revisar la "Matriz de Estrategias de Recolección de las CSS 2024-julio", la misma que se encuentra archivada en la siguiente dirección de la carpeta compartida de la Unidad:

R:\CGTPE\DECON\AS\CS_MPE_2025\CSS_2022_24\4_Recol\4.2_Recol_datos\4.2.7_Elab_report_avan\1_Respald_Matriz

4. Conclusiones

- ❖ Las CSS es una operación estadística de síntesis, por lo que no involucra un operativo en campo para la recolección de datos. Por esta razón, se ha establecido una metodología que permite categorizar, ponderar y cuantificar los avances en la recolección desde las diferentes fuentes de información.

- ❖ Al 31 de julio de 2025 el avance porcentual global de la recolección de las CSS alcanzó el 87.17/100,00 planificado.
- ❖ En relación al avance porcentual por subproceso, se tiene un avance de 9.79/10,00 en el despacho de solicitudes, el 9.33/10,00 en el seguimiento a las solicitudes, el 17.11/20,00 en la entrega/descarga de la información, el 29.94/35,00 en revisar la información, el 16.84/20,00 en solventar novedades y 4.15/5,00 en archivar la información.
- ❖ Con respecto al avance porcentual por categorías, se tiene un avance del 66.96/68.70 de la categoría A, el 18.61/29.44 de la categoría B y el 1.60/1.85 de la categoría C.
- ❖ Es importante mencionar que ha pesar de los esfuerzos realizados por parte del equipo técnico GASIN las siguientes instituciones hasta el mes de julio no han remitido la información; Junta de Beneficencia de Guayaquil, y los establecimientos de SOLCA de las ciudades de Cuenca, Loja, Santa Elena, Portoviejo, Machala y Tungurahua.
- ❖ El equipo técnico GASIN continua en el proceso de recolección y seguimiento de la información necesaria para la construcción de las CSS 2024, en base a las metas establecidas en la matriz de estrategias de recolección.

FIRMAS DE APROBACIÓN		
ELABORADO POR:	REVISADO POR:	APROBADO POR:
Miembro de Equipo de la Gestión de Análisis de Síntesis	Jefe de la Gestión de Análisis de Síntesis	Directora de Estadísticas Económicas
Nombre: Paulina Román	Nombre: Henry Valdiviezo	Nombre: Diana Barco

INEC

Buenas cifras,
mejores vidas



@InecEcuador



@ecuadorencifras



@ecuadorencifras



INECEcuador