



Boletín técnico

..... Registro Estadístico de Empleo
..... en la Seguridad Social (REESS)

Abril · 2026



Nombre de la operación estadística:

Registro Estadístico de Empleo en la Seguridad Social - REESS

Boletín técnico N° 4-2026-REESS

Periodo de referencia: febrero 2026

Dirección:

Dirección de Estadísticas Económicas

Actualizado por:

Edgar Hernández

Revisado por:

Libertad Trujillo

Diana Barco

Aprobado por:

Cecilia Valdivia

Contacto:

inec@inec.gob.ec

www.ecuadorencifras.gob.ec

(02) 2234 164 · (02) 2235 890 · (02) 2526 072

Índice

0 Resumen	4
1 Introducción	4
2 Aspectos metodológicos	4
3 Principales resultados	6
3.1 Empleo registrado	6
3.1.1 Serie histórica	6
3.1.2 Empleo registrado hasta febrero 2026	6
3.1.3 Empleo registrado por sector de afiliación	6
3.1.4 Empleo registrado por sexo	7
3.1.5 Empleo registrado por sectores económicos	7
3.2 Plazas de empleo registrado	7
3.2.1 Serie histórica	7
3.2.2 Plazas de empleo registrado hasta febrero 2026	8
3.2.3 Plazas de empleo registrado por sector de afiliación	8
3.2.4 Plazas de empleo registrado por sexo	9
3.2.5 Plazas de empleo registrado por sectores económicos	9
3.3 Masa salarial de las plazas de empleo registrado	9
3.3.1 Serie histórica	9
3.3.2 Masa salarial hasta febrero 2026	9
3.3.3 Masa salarial por sector de afiliación	10
4 Glosario	11
5 Bibliografía	13

Índice de figuras

1 Serie histórica empleo registrado (miles)	6
2 Variaciones del empleo registrado (%)	6
3 Empleo registrado por sector de afiliación (%)	7
4 Empleo registrado por sexo (%)	7
5 Empleo registrado por sector económico (%)	7
6 Serie histórica plazas de empleo registrado (miles)	8
7 Variaciones de plazas de empleo registrado (%)	8
8 Plazas de empleo registrado por sector de afiliación (%)	8
9 Plazas de empleo registrado por sexo (%)	9
10 Plazas de empleo registrado por sector económico (%)	9
11 Serie histórica masa salarial (millones de USD)	9
12 Variaciones de masa salarial (%)	10
13 Masa salarial por sector de afiliación (%)	10

Índice de tablas

1 Empleo registrado y tasas de variación	6
2 Plazas de empleo registrado y tasas de variación	8
3 Masa salarial y tasas de variación	10

0 Resumen

El Instituto Nacional de Estadística y Censos (INEC) presenta en este boletín, los resultados del Registro Estadístico de Empleo en la Seguridad Social (REESS), obtenido a partir de registros administrativos.

Para los meses de diciembre 2025, enero 2026 y febrero 2026, a nivel nacional, el empleo registrado fue de 3'383.648, 3'375.836 y 3'375.181, respectivamente. De febrero 2025 a febrero 2026 hubo un cambio interanual del 2,14%, lo que significó un aumento de 70.720 empleos registrados. Mientras que en el último mes (enero 2026 a febrero 2026), la tasa de variación mensual fue del -0,02 %, que representó una disminución de 655 empleos registrados.

Las plazas de empleo registrado a nivel nacional, para los meses de diciembre 2025, enero 2026 y febrero 2026 fueron 3'447.753, 3'442.893 y 3'437.013, respectivamente. Lo que significó un cambio en la tasa interanual de febrero 2025 a febrero 2026 del 2,16 % debido a un aumento de 72.626 plazas de empleo registrado. De igual manera, la tasa de variación mensual (enero 2026 a febrero 2026) fue del -0,17 % debido a la disminución de 5.880 plazas de empleo registrado.

La masa salarial para las plazas de empleo registrado en los meses de diciembre 2025, enero 2026 y febrero 2026 acumula valores totales por USD 2.601,54 millones, USD 2.573,16 millones y USD 2.576,92 millones, respectivamente. De este modo, la variación interanual de febrero 2025 a febrero 2026 fue del 3,77 % con un aumento de USD 93,54 millones; mientras que la variación mensual de enero 2026 a febrero 2026 fue del 0,15 % que significó un aumento de USD 3,76 millones.

Palabras clave: empleo registrado, plazas de empleo registrado, masa salarial, IESS, afiliados.

1 Introducción

El Instituto Nacional de Estadística y Censos (INEC) produce y publica de manera periódica indicadores oficiales de mercado laboral, obtenidos a partir de la Encuesta Nacional de Empleo Desempleo y Subempleo (ENEMDU).

Sin embargo, Rivadeneira y Garzón (2020) consideran lo siguiente:

Como complemento a la información de la ENEMDU y contemplando la importancia de monitorear continuamente la situación laboral en el país y los avances en la producción de estadísticas a partir de registros administrativos, el INEC genera el REESS usando la información, principalmente del registro administrativo de afiliados del Instituto Ecuatoriano de Seguridad Social (IESS). (p.6)

En la primera sección de este boletín se presentan los aspectos metodológicos de la operación estadística. A continuación, se detallan los principales resultados del Registro Estadístico de Empleo en la Seguridad Social con sus principales desagregaciones.

2 Aspectos metodológicos

La metodología de empleo y plazas de empleo registrado en la seguridad social fue homologada en la Comisión Especial de Estadística para el Fortalecimiento de Estadística de Trabajo en septiembre de 2018, por el trabajo conjunto entre el INEC y la asistencia técnica de la CEPAL.

Las principales fuentes de información para generar el REESS provienen de las siguientes instituciones: Instituto Ecuatoriano de Seguridad Social (IESS), Servicio de Rentas Internas (SRI), Dirección General de Registro Civil, Identificación y Cedulación (DIGERCIC) y Ministerio de Educación, Deporte y Cultura (MINEDEC). Estos registros pasan por procesos de perfilamiento, corrección, estandarización, precisión, entre otros, para su transformación a registros estadísticos. Con estos registros estadísticos consistentes y consolidados se aprovecha estadísticamente los mismos para obtener, en este caso, dos indicadores: empleo registrado en la seguridad social y plazas de empleo registrado en la seguridad social.

Al respecto, estos indicadores se definen de la siguiente manera:

Por un lado, el empleo registrado se define como el número de personas en edad de trabajar que, en el mes de referencia, realizaron una actividad para producir bienes o prestar servicios a cambio de una remuneración o beneficios, y que se encuentran registradas en el IESS.

Por otro lado, el indicador de plazas de empleo registrado se define como el número de actividades para producir bienes o pres-

tar servicios a cambio de una remuneración o beneficios, registradas en el IESS, que realizan las personas en edad de trabajar en el mes de referencia. (Rivadeneira y Garzón, 2020, p. 7)

La diferencia entre estos dos indicadores, es que mientras el empleo registrado mide las personas o trabajadores afiliados o registrados al IESS, el indicador de plazas, registra las afiliaciones o puestos de trabajo afiliados al IESS. Es decir, un empleado o trabajador puede ocupar más de una plaza o puesto de trabajo.

El sueldo representa la retribución económica que percibe la fuerza laboral por el trabajo realizado mensualmente. En el registro administrativo aparece como la base para el cálculo de los aportes patronales al IESS.

Estas estadísticas complementan los indicadores oficiales del mercado laboral ecuatoriano generados en la Encuesta Nacional de Empleo, Desempleo y Subempleo (ENEMDU). Así, el empleo registrado en la seguridad social (IESS) corresponde al subconjunto de la fuerza laboral del país, para los meses de diciembre 2025, enero 2026 y febrero 2026, representó el 39,46 %, 40,06 % y 38,87 % de la Población Económicamente Activa (PEA)¹, respectivamente.

Notas al lector

Los indicadores de empleo y plazas de empleo registrado en la seguridad social IESS incluyen y excluyen los siguientes tipos de afiliaciones:

- Incluyen: las afiliaciones **en relación de dependencia**, las afiliaciones de **trabajadores independientes**, afiliaciones del **empleo doméstico**, afiliaciones de **jefes de hogar del Seguro Social Campesino (SSC)**.
- Excluyen: afiliaciones del régimen voluntario, pensionistas y afiliaciones del trabajo no remunerado del hogar.

Así, la información de las estadísticas de empleo registrado puede ser diferente a la que emite el IESS (afiliados). Esto se debe a los conceptos utilizados, las distintas fechas de corte de la base de datos y a las depuraciones que realiza el INEC con otros registros administrativos.

Los datos presentados en este boletín están sujetos a variación, ya que la base de datos del IESS y de otros registros administrativos, son transaccionales, es decir, existen cambios o reprocesamientos en la información histórica. Es así que desde el año 2024 se incluyen las bases del REEM semidefinitivas 2024², contribuyentes del SRI y rucs secundarios, la última actualización de estos dos insumos contiene información hasta el año 2025. A partir del año 2023 se incluye la base del MINEDEC (docentes y administrativos de instituciones públicas).

El REESS publica sus bases de datos de forma provisional, semidefinitiva y definitiva en función de las fuentes y procesos de validación internos. En ese sentido, las bases de datos publicadas para el periodo actual, son definitivas hasta diciembre 2023, semidefinitivas en el periodo de enero 2024 a marzo 2025 y provisionales desde abril 2025 a febrero 2026.

Limitaciones de los datos: Si se analiza los indicadores por ubicación geográfica, se debe considerar que los datos corresponden al domicilio fiscal de las empresas, el cual no necesariamente corresponde al lugar donde se realiza la actividad económica y, por lo tanto, donde se encuentra la plaza de empleo o la persona.

Para el lector interesado en la comparación entre la encuesta y registro administrativo se recomienda revisar la nota metodológica "Elaboración de una matriz de empleo para el Ecuador" Benítez y Espinoza (2017), en el siguiente link: <https://bit.ly/38urruC>

En caso de utilizar la información contenida en este documento, citar de la siguiente manera:

INEC. (2026). Principales Resultados del Registro Estadístico de Empleo en la Seguridad Social. Quito. Obtenido de: "https://www.ecuadorencifras.gob.ec/registro-empleo-seguridad-social/"

¹ Esta relación se obtiene de dividir el empleo registrado en el REESS y el total de la PEA del mismo mes.

² El REEM 2024 semidefinitivo fue publicado el 31 de octubre de 2025

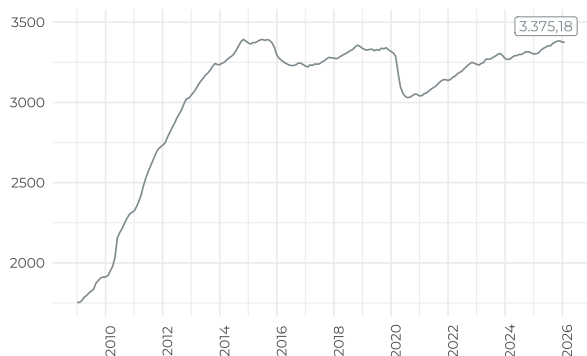
3 Principales resultados

3.1 Empleo registrado

3.1.1 Serie histórica

Durante el periodo enero 2009 – 2015 el empleo registrado presentó una tendencia creciente, a partir de este periodo y hasta febrero 2020 no muestra variaciones considerables, luego se evidencia un descenso debido a la crisis por la pandemia de COVID 19 donde existe un decrecimiento del empleo hasta los primeros meses de 2021. Posteriormente, el empleo registrado evidencia una tendencia creciente anual. En febrero 2026 se registró 3'375.181 empleos registrados (Figura 1).

Figura 1 Serie histórica empleo registrado (miles)



Fuente: REESS, hasta febrero 2026

3.1.2 Empleo registrado hasta febrero 2026

El empleo registrado presentó tasas de variación anuales de 2,27 %, 2,24 % y 2,14 % para los meses de diciembre 2025, enero 2026 y febrero 2026, respectivamente. En febrero 2026 el total de empleo registrado fue de 3'375.181, significando un aumento de 70.720 empleos registrados con respecto a febrero 2025.

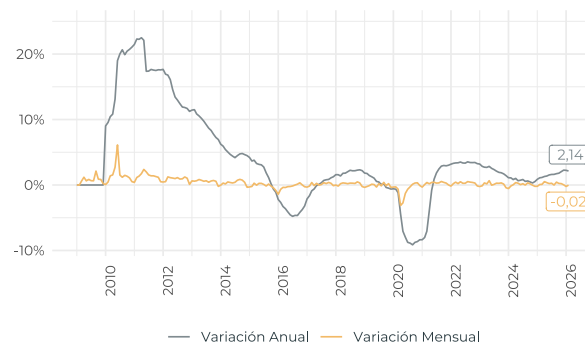
Tabla 1 Empleo registrado y tasas de variación

Mes	Empleo Registrado (Miles)	Variación Anual (%)	Variación Mensual (%)
Feb-25	3.304,46	1,10	0,08
Mar-25	3.307,58	1,15	0,09
Abr-25	3.324,66	1,30	0,52
May-25	3.336,49	1,37	0,36
Jun-25	3.343,75	1,54	0,22
Jul-25	3.352,68	1,61	0,27
Ago-25	3.352,52	1,62	-0,005
Sep-25	3.367,41	1,73	0,44
Oct-25	3.375,64	1,80	0,24
Nov-25	3.382,66	2,04	0,21
Dic-25	3.383,65	2,27	0,03
Ene-26	3.375,84	2,24	-0,23
Feb-26	3.375,18	2,14	-0,02

Fuente: REESS, hasta febrero 2026

Por su parte, en los 3 últimos meses, las tasas de variación mensuales fueron de 0,03 %, -0,23 % y -0,02 % para diciembre 2025, enero 2026 y febrero 2026, respectivamente, lo cual representó una disminución de 655 empleos registrados de enero 2026 a febrero 2026.

Figura 2 Variaciones del empleo registrado (%)



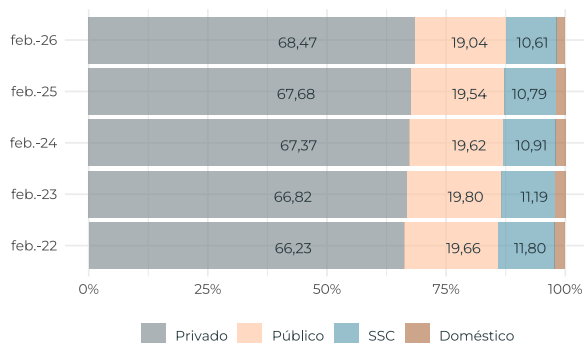
Fuente: REESS, hasta febrero 2026

3.1.3 Empleo registrado por sector de afiliación

Al analizar el empleo registrado por sector o tipo de afiliación al IESS, se muestra que, al cerrar los 3 últimos meses, en el mes de febrero 2026, el sector privado concentró el 68,47 % con un total 2'311.137 empleos registrados, seguido del sector público con el 19,04 % correspondiente a 642.772 empleos registrados;

mientras que el componente del Seguro Social Campesino (SSC) abarcó el 10,61 % equivalente a 358.244 empleos registrados y el empleo doméstico fue del 1,87 % con 63.028 empleos registrados.

Figura 3 Empleo registrado por sector de afiliación (%)

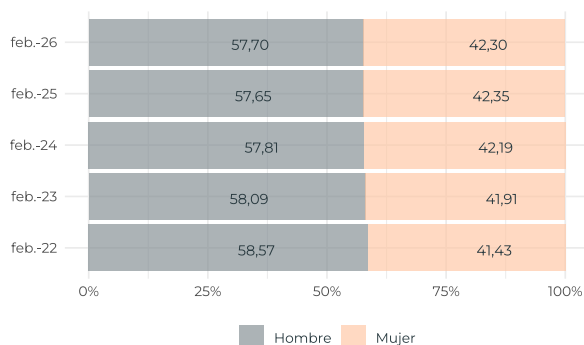


Fuente: REESS, hasta febrero 2026

3.1.4 Empleo registrado por sexo

En febrero 2026, el empleo registrado para hombres representó el 57,70 % con un total de 1'947.479 empleos registrados y en mujeres el 42,30 % con un total de 1'427.702 empleos registrados.

Figura 4 Empleo registrado por sexo (%)



Fuente: REESS, hasta febrero 2026

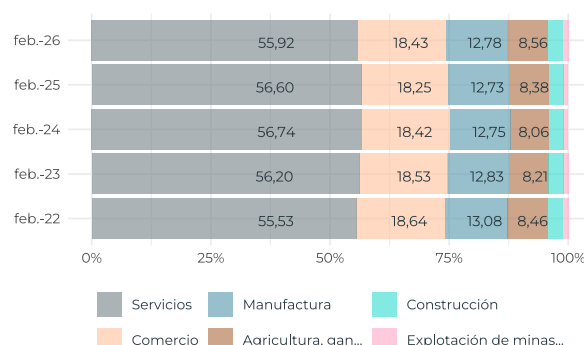
3.1.5 Empleo registrado por sectores económicos

A febrero 2026, el sector servicios³ es el que concentra la mayor cantidad de empleos re-

³Comprende varias secciones de la CIU, entre ellas, transporte, enseñanza, etc. Para más detalle revisar el glosario.

gistrados, representando el 55,92 %, es decir, 1'651.497 empleos registrados. Le secunda el sector comercio (Sección G) con una participación del 18,43 % correspondiente a 544.278 empleos registrados. Por su parte, los sectores industrias manufactureras (Sección C) y agricultura, ganadería, silvicultura y pesca (Sección A) alcanzaron el 12,78 % y 8,56 % con un total de 377.386 y 252.776 empleos registrados, respectivamente. Los sectores que concentran la menor cantidad de empleo registrado son construcción (Sección F) y explotación de minas y canteras (Sección B) con participaciones del 3,17 % y 1,15 %, alcanzando totales de 93.623 y 33.824 empleos registrados, respectivamente.

Figura 5 Empleo registrado por sector económico (%)



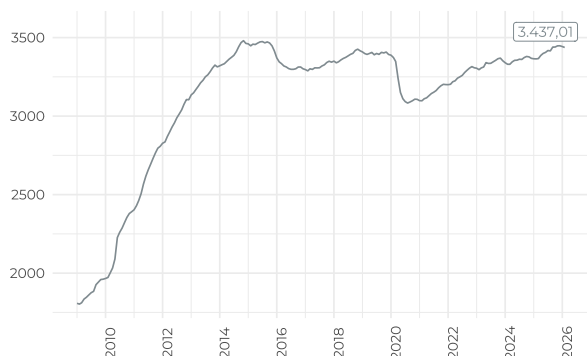
Fuente: REESS, hasta febrero 2026

3.2 Plazas de empleo registrado

3.2.1 Serie histórica

Durante el periodo enero 2009 – 2015 las plazas de empleo registrado presentaron una tendencia creciente, a partir de este periodo y hasta febrero 2020 no muestra variaciones considerables, luego se evidencia un descenso debido a la crisis por la pandemia de COVID 19 donde existe un decrecimiento en las plazas de empleo hasta los primeros meses de 2021. Posteriormente, las plazas de empleo registrado evidencian una tendencia creciente anual. En febrero 2026 se registró 3'437.013 plazas de empleo registrado (Figura 6).

Figura 6 Serie histórica plazas de empleo registrado (miles)



Fuente: REESS, hasta febrero 2026

3.2.2 Plazas de empleo registrado hasta febrero 2026

Las plazas de empleo registrado presentaron tasas de variaciones anuales de 2,37%, 2,31% y 2,16% para diciembre 2025, enero 2026 y febrero 2026, respectivamente. En febrero 2026 el total de plazas de empleo registrado fue de 3'437.013, significando un aumento de 72.626 plazas de empleo registrado con respecto a febrero 2025.

Tabla 2 Plazas de empleo registrado y tasas de variación

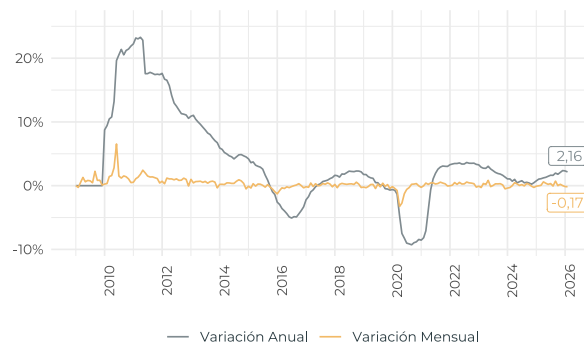
Mes	Plazas de Empleo Registrado (Miles)	Variación Anual (%)	Variación Mensual (%)
Feb-25	3.364,39	1,03	-0,02
Mar-25	3.366,17	1,09	0,05
Abr-25	3.386,38	1,22	0,60
May-25	3.399,12	1,31	0,38
Jun-25	3.405,89	1,48	0,20
Jul-25	3.417,41	1,64	0,34
Ago-25	3.415,22	1,62	-0,06
Sep-25	3.439,66	1,98	0,72
Oct-25	3.439,80	1,78	0,004
Nov-25	3.447,38	2,08	0,22
Dic-25	3.447,75	2,37	0,01
Ene-26	3.442,89	2,31	-0,14
Feb-26	3.437,01	2,16	-0,17

Fuente: REESS, hasta febrero 2026

Por su parte, las tasas de variaciones mensuales fueron de 0,01%, -0,14% y -0,17% para diciembre 2025, enero 2026 y febrero 2026,

respectivamente, representando una disminución de 5.880 plazas de empleo registrado de enero 2026 a febrero 2026.

Figura 7 Variaciones de plazas de empleo registrado (%)

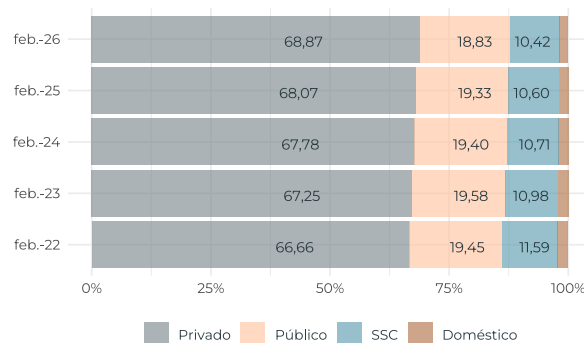


Fuente: REESS, hasta febrero 2026

3.2.3 Plazas de empleo registrado por sector de afiliación

Al analizar las plazas de empleo registrado por sector o tipo de afiliación al IESS, se muestra que, en el mes de febrero 2026, el sector privado concentró el 68,87% con un total 2'367.044 plazas de empleo registrado, seguido del sector público con el 18,83% correspondiente a 647.341 plazas de empleo registrado; mientras que el componente del Seguro Social Campesino (SSC) abarcó el 10,42% equivalente a 358.307 plazas de empleo registrado y el empleo doméstico fue del 1,87% con 64.321 plazas de empleo registrado.

Figura 8 Plazas de empleo registrado por sector de afiliación (%)

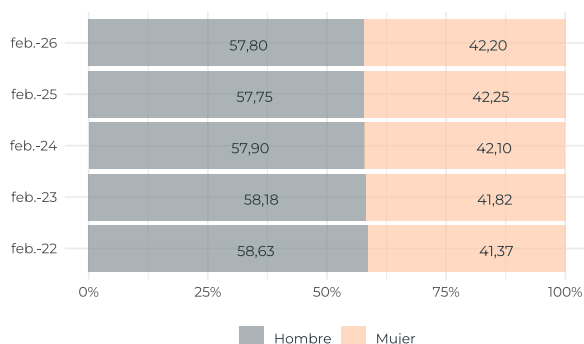


Fuente: REESS, hasta febrero 2026

3.2.4 Plazas de empleo registrado por sexo

En febrero 2026, las plazas de empleo registrado en hombres representó el 57,80 % con un total de 1'986.760 plazas de empleo registrado y en mujeres el 42,20 % con un total de 1'450.253 plazas de empleo registrado.

Figura 9 Plazas de empleo registrado por sexo (%)



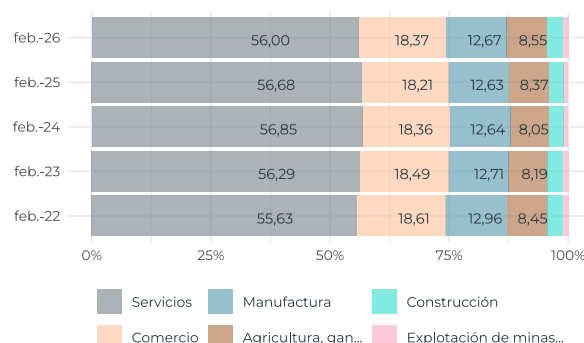
Fuente: REESS, hasta febrero 2026

3.2.5 Plazas de empleo registrado por sectores económicos

A febrero 2026, el sector servicios⁴ es el que concentra la mayor cantidad de plazas de empleo registrado, representando el 56,00 %, es decir, 1'687.894 plazas de empleo registrado. Le secunda el sector comercio (Sección G) con una participación del 18,37 % correspondiente a 553.711 plazas de empleo registrado. Por su parte, los sectores industrias manufactureras (Sección C) y agricultura, ganadería, silvicultura y pesca (Sección A) alcanzaron el 12,67 % y 8,55 % con un total de 381.987 y 257.624 plazas de empleo registrado, respectivamente. Los sectores que concentran la menor cantidad de plazas de empleo registrado son construcción (Sección F) y explotación de minas y canteras (Sección B) con participaciones del 3,26 % y 1,15 %, alcanzando totales de 98.125 y 34.519 plazas de empleo registrado, respectivamente.

⁴Comprende varias secciones de la CIIU, entre ellas, transporte, enseñanza, etc. Para más detalle revisar el glosario.

Figura 10 Plazas de empleo registrado por sector económico (%)



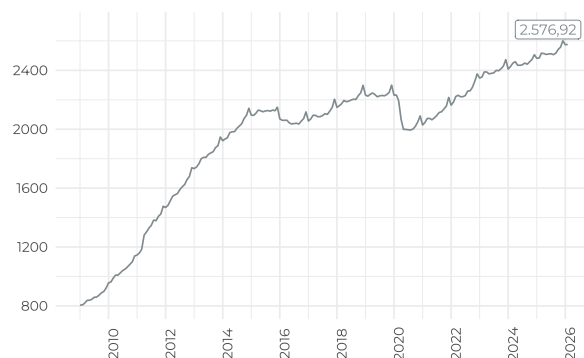
Fuente: REESS, hasta febrero 2026

3.3 Masa salarial de las plazas de empleo registrado

3.3.1 Serie histórica

Durante el periodo enero 2009 - febrero 2026 la masa salarial de las plazas de empleo registrado presentaron una tendencia creciente, registrando una recuperación post pandemia. En febrero 2026 se registró USD 2.576,92 millones (Figura 11).

Figura 11 Serie histórica masa salarial (millones de USD)



Fuente: REESS, hasta febrero 2026

3.3.2 Masa salarial hasta febrero 2026

La masa salarial presentó tasas de variaciones anuales de 3,80 %, 3,68 % y 3,77 % para diciembre 2025, enero 2026 y febrero 2026, respectivamente. En febrero 2026 se registró un total

de USD 2.576,92 millones, significando un aumento de USD 93,54 millones con respecto a febrero 2025.

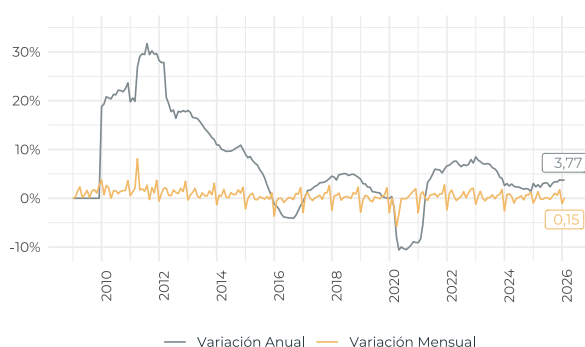
Tabla 3 Masa salarial y tasas de variación

Mes	Masa salarial (Millones USD)	Variación Anual (%)	Variación Mensual (%)
Feb-25	2.483,38	2,33	0,06
Mar-25	2.516,86	2,78	1,35
Abr-25	2.513,88	2,24	-0,12
May-25	2.507,83	3,01	-0,24
Jun-25	2.511,01	3,16	0,13
Jul-25	2.513,04	3,08	0,08
Ago-25	2.506,54	2,32	-0,26
Sep-25	2.516,03	3,06	0,38
Oct-25	2.541,69	3,41	1,02
Nov-25	2.557,40	3,35	0,62
Dic-25	2.601,54	3,80	1,73
Ene-26	2.573,16	3,68	-1,09
Feb-26	2.576,92	3,77	0,15

Fuente: REESS, hasta febrero 2026

Por su parte, las tasas de variaciones mensuales fueron de 1,73%, -1,09% y 0,15% para diciembre 2025, enero 2026 y febrero 2026, respectivamente, representando un aumento de USD 3,76 millones de enero 2026 a febrero 2026.

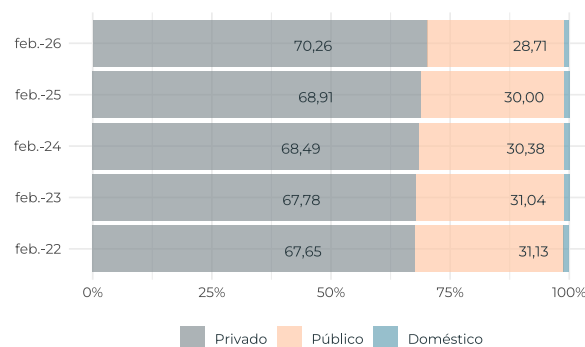
Figura 12 Variaciones de masa salarial (%)



Fuente: REESS, hasta febrero 2026

el 70,26% con un total de USD 1.810,54 millones, seguido del sector público con el 28,71% correspondiente a USD 739,92 millones; mientras que el empleo doméstico abarcó el 1,03% equivalente a USD 26,45 millones.

Figura 13 Masa salarial por sector de afiliación (%)



Fuente: REESS, hasta febrero 2026

3.3.3 Masa salarial por sector de afiliación

Al analizar la masa salarial por sector o tipo de afiliación al IESS, se muestra que, en el mes de febrero 2026, el sector privado concentró

4 Glosario

A

Actividad económica

Es el proceso que combina recursos tales como equipo, mano de obra, técnicas de fabricación e insumos, para la producción de bienes y servicios, que permite satisfacer las necesidades. Las actividades económicas pueden describirse y clasificarse de acuerdo a sus características: a) tipo de bienes o servicios producidos y b) tipo de insumos utilizados o consumidos.

Afiliados

Son todas las personas que perciben ingresos por la ejecución de una obra o la prestación de un servicio físico o intelectual, con relación laboral o sin ella.

C

Clasificación Nacional de Actividades Económicas

Es un clasificador completo de actividades, elaborada a partir de la Clasificación Industrial Internacional Uniforme CIIU Revisión 4.1 de Naciones Unidas. Sirve para clasificar uniformemente las actividades o unidades económicas de producción, dentro de un sector de la economía, según la actividad económica principal que desarrolle.

E

Empleo registrado

Es el número de personas en edad de trabajar que, en el mes de referencia, realizaron una actividad para producir bienes o prestar servicios a cambio de una remuneración o beneficios, y que se encuentran registradas en el IESS.

M

Masa salarial

Es la suma de salarios para las (plazas) de empleo y/o empleo registrado. Debido a que los afiliados al Seguro Social Campesino aportan sobre un valor significativo definido para su régimen, estos no son considerados para el cálculo.

P

Plazas de empleo registrado

El número de actividades laborales para producir bienes o prestar servicios a cambio de una remuneración o beneficios, registradas en el IESS, que realizan las personas en edad de trabajar en el mes de referencia.

Población Económicamente Activa (PEA)

Personas de 15 años y más que trabajaron al menos 1 hora en la semana de referencia o, aunque no trabajaron, tuvieron trabajo (empleados); y personas que no tenían empleo pero estaban disponibles para trabajar y buscan empleo (desempleados).

R

Registro administrativo

Es un depósito de datos sin fines de investigación o de generación de estadística. Las entidades gubernamentales, empresas, establecimientos y otros tipos de organizaciones compilan este tipo de información para prestar un servicio o entregar un producto.

S

Sueldo

Representa la retribución económica que percibe la fuerza laboral por el trabajo realizado mensualmente. En el registro administrativo aparece como la base para el cálculo de los aportes patronales al IESS.

Sectores económicos

Corresponde a un nivel agrupado de las actividades económicas (secciones de la CIIU Rev. 4.1). La agregación permite simplificar la estructura sectorial de una economía.

Sección A

Agricultura, ganadería, silvicultura y pesca.

Sección B

Explotación de minas y canteras.

Sección C

Industrias manufactureras.

Sección G

Comercio al por mayor y al por menor; reparación de vehículos automotores y motocicletas.

Sección F

Construcción.

Sector Servicios

Las secciones de servicios corresponden a:

Sección D: Suministro de electricidad, gas, vapor y aire acondicionado.

Sección E: Distribución de agua; alcantarillado, gestión de desechos y actividades de saneamiento.

Sección H: Transporte y almacenamiento.

Sección I: Actividades de alojamiento y de servicio de comidas.

Sección J: Información y comunicación.

Sección K: Actividades financieras y de seguros.

Sección L: Actividades inmobiliarias.

Sección M: Actividades profesionales, científicas e



cas y técnicas.

Sección N: Actividades de servicios administrativos y de apoyo.

Sección O: Administración pública y defensa; planes de seguridad social de afiliación obligatoria.

Sección P: Enseñanza.

Sección Q: Actividades de atención de la salud humana y de asistencia social.

Sección R: Artes, entretenimiento y recreación.

Sección S: Otras actividades de servicios.

Sección U

Actividades de organizaciones y órganos extraterritoriales.

5 Bibliografía

- Benítez, D., y Espinoza, B. (2017). Elaboración de una matriz de empleo para el Ecuador: una propuesta metodológica. *Revista de Estadística y Metodologías*, 3, 103. (Obtenido de <https://n9.cl/xskgd>.)
- Rivadeneira, A., y Garzón, N. (2020). Nota metodológica de indicadores laborales a partir de registros administrativos. , 6. (Obtenido de <https://n9.cl/lbqac>.)

Mejoramos continuamente con el afán de (satisfacer) sus necesidades, por esta razón hemos realizado cambios en las presentaciones.

Agradecemos enviar sus comentarios y sugerencias al siguiente correo electrónico: inec@inec.gob.ec

Las bases de datos, los cálculos y la metodología de esta operación estadística están disponibles en la misma fuente.

Mayor información disponible en <http://www.ecuadorencifras.gob.ec>

Ecuador cuenta con el INEC.

Eva Mera
DIRECTORA EJECUTIVA



Buenas cifras,
mejores vidas



@InecEcuador



@ecuadorencifras



@ecuadorencifras



INECEcuador