

Informe de la fase de “Difusión”

Cuentas Satélite del Trabajo no Remunerado 2007-2015

Diciembre, 2018



Buenas cifras,
mejores vidas

1. Introducción

Como parte del Programa Nacional de Estadística 2017-2021 y el Calendario Estadístico 2018, la unidad de Gestión de Análisis (GASIN) ha desarrollado actividades para la actualización de las Cuentas Satélite del Trabajo no Remunerado de los Hogares (CSTNRH) 2007-2015.

Es importante destacar que las actividades de actualización se planificaron en función de las fases del Modelo de Producción Estadística (MPE), facilitando así los procesos de ejecución y seguimiento de esta operación estadística según las buenas prácticas estadísticas. Las fases del modelo de producción estadística que se aplican a la construcción de las cuentas satélite son las siguientes:

1. Planificación
2. Diseño
3. Recolección
4. Procesamiento
5. Análisis
- 6. Difusión**
7. Evaluación

De este modo, el presente documento muestra una síntesis de las actividades realizadas en la Fase de Difusión de las Cuentas Satélite del Trabajo No Remunerado. La finalidad de esta fase es generar, socializar y presentar los productos resultantes de las CSTNRH 2007-2015 a los usuarios de la información.

2. Objetivo

Informar las actividades realizadas en la fase de difusión de las Cuentas Satélite del Trabajo No Remunerado de los Hogares 2007-2015.

3. Desarrollo

Una vez culminada la fase de análisis, se inició con el desarrollo de las actividades programadas en la fase de difusión, la cual según el modelo de producción estadística del INEC sigue los siguientes puntos:

- Actualizar difusión
- Crear productos
- Gestionar productos
- Promocionar productos
- Soporte a usuarios

3.1 Actualizar los sistemas de difusión

En la fase de Análisis, la unidad de Gestión de Análisis de Síntesis elaboró productos con resultados preliminares, en función de los objetivos de la publicación y las observaciones recibidas por diferentes instancias técnicas del INEC. Como parte de la difusión el equipo técnico de la unidad ha realizado los productos de publicación con carácter final para su posterior publicación.

Esta etapa ha permitido también seleccionar los principales indicadores económicos y físicos de las CSTNRH; los cuales serán presentados en la plataforma web Vdatos del INEC, con la finalidad de proporcionar a los usuarios acceso dinámico e inmediato a los principales resultados.

Los indicadores cargados y probados en el sistema para su publicación son:

- 1.1 Indicadores del Trabajo No Remunerado en el contexto de la economía
- 2.1. Estructura de la producción del Trabajo No Remunerado según industrias
- 2.2. Industria Hogares privados con servicio doméstico
- 2.3. Industria Servicios sociales y de salud privado
- 2.4. Industrias Otras actividades de servicio, entretenimiento y recreación
3. Indicadores de la producción del Trabajo No Remunerado según Clasificación de Actividades de Uso del Tiempo para América Latina y el Caribe (CAUTAL)
- 3.1. Indicadores de la producción del Trabajo No Remunerado según grandes divisiones de la CAUTAL
- 3.2. Trabajo doméstico no remunerado para el propio hogar
- 3.3. Trabajo de cuidado no remunerado a miembros del hogar
- 3.4. Trabajo no remunerado para otros hogares, para la comunidad y voluntario

3.2 Generar los productos de difusión

Los documentos elaborados y que han sido cargados al repositorio institucional son los siguientes:

- Cuadro resumen
- Presentación principales resultados
- Boletín técnico
- Tabulados
- Tabulados en formato CSV
- Glosario de términos
- Fichas de indicadores
- Documento metodológico
- Evolución histórica
- Documento publicación (análisis y resultados)

A continuación se describe el contenido de cada uno de ellos.

3.2.1 Cuadro resumen

El cuadro resumen detalla los principales indicadores económicos resultantes de las Cuentas Satélite del Trabajo No Remunerado del período 2007 – 2015; como son el VAB del TNR, relación del VAB TNR respecto del PIB, relación del VAB TNR respecto del PIB de los hombres, relación del VAB TNR respecto del PIB de las mujeres, VAB per cápita hombre, VAB per cápita mujer, relación del VAB TNR respecto de las remuneraciones de la economía total y relación del gasto consumo final del TNR respecto del gasto consumo final de los hogares de la economía total.

3.2.2 Presentación de principales resultados

A fin de presentar los principales resultados obtenidos en la construcción de las CSTNRH 2007-2015 se ha realizado una presentación en formato power point, la cual está estructurada de la siguiente manera:

- Antecedentes.- La finalidad de esta sección es que los usuarios conozcan a breves rasgos cómo y cuándo empieza la construcción de las CSTNRH, adicional dar una breve introducción de las fuentes de información y las bases metodológicas en las cuáles se sustentan las CSTNRH.
- Aspectos metodológicos.- Esta sección sintetiza el marco conceptual y metodológico utilizado en la construcción de las CSTNRH, la finalidad del mismo es presentar a los usuarios de manera resumida la definición de las CSTNRH, su cobertura y el método de valoración económica del TNR, especificando el cálculo de horas y la fuente de información del salario promedio.
- Principales resultados.- Finalmente en esta sección se presentan gráficos, tablas y textos explicativos de los principales indicadores de las CSTNRH 2007-2015.

3.2.3 Boletín técnico

El objetivo de este documento es describir: 1) los principales aspectos metodológicos empleados en la construcción de las CSTNRH 2007-2015; es decir explicar cómo han sido valoradas económicamente las actividades del TNR y exponer las actualizaciones metodológicas utilizadas; y 2) Exponer y analizar los principales resultados referentes a la evolución del TNR en la economía ecuatoriana, la producción y brechas de género de las principales actividades del TNR, la producción según características socioeconómicas y TNR en América Latina.

3.2.4 Tabulados

La finalidad de este producto es proporcionar al usuario información completa de los, resultados de las CSTNRH; los tabulados contienen lo siguiente:

- Cuentas corrientes.- Estos tabulados presentan información acerca de la producción del TNR, la generación, asignación, distribución, redistribución y utilización del ingreso del TNR.
- Tablas de oferta utilización.- La presentación de estas tablas permiten sistematizar los equilibrios de oferta y utilización de los servicios no remunerados, así como las actividades productoras de dichos servicios.
- Producción.- En el cuadro de producción consolidado del TNR se presentan los resultados de producción según industrias en el periodo 2007-2015.
- Indicadores físicos y económicos.- Estos indicadores sintetizan la información más relevante referente al total de horas que los hogares dedican a las actividades del TNR y la valoración del tiempo empujado a las mismas con diferentes desagregaciones según las nomenclaturas de las CSTNRH.

3.2.5 Tabulados en formato CSV

Con el objetivo de que los usuarios puedan acceder y manejar la información en formatos de libre acceso, los tabulados de las CSTNRH 2007-2015 también se presentan en formato CSV.

3.2.6 Glosario de términos

Este documento recopila los términos más usados y que facilitan la comprensión de la metodología y resultados de las Cuentas Satélite del Trabajo No Remunerado.

3.2.7 Fichas de indicadores

Con la finalidad de facilitar la comprensión del usuario en cuánto al cálculo de indicadores de las CSTNRH, se ha realizado fichas metodológicas de los siguientes indicadores:

- Valor Agregado Bruto (VAB) del Trabajo No Remunerado (TNR) respecto del Producto Interno Bruto (PIB).
- Valor Agregado Bruto (VAB) del Trabajo No Remunerado (TNR) respecto de las Remuneraciones de la Economía Total.
- Gasto de Consumo Final de los Hogares en el Trabajo No Remunerado (GCFHTNR) respecto del Gasto de Consumo Final de los Hogares en la Economía Total (GCFH).
- Valor Agregado Bruto (VAB) de las principales industrias de la economía y del Trabajo No Remunerado (TNR) respecto del Producto Interno Bruto (PIB).
- Producción del Trabajo No Remunerado (TNR) según industrias.
- Valor Agregado Bruto (VAB) per cápita del Trabajo No Remunerado (TNR).

3.2.8 Documento metodológico

Este documento detalla el proceso de producción de las CSTNRH 2007-2015; el cual se estructura según el modelo de producción estadística, y describe las actividades desarrolladas desde la fase de planificación incluyendo las sub-fases de identificación de necesidades, definición de objetivos, delimitación de la operación estadística, etc., hasta las actividades realizadas en las fases finales de difusión y evaluación de esta operación estadística.

Este documento teniendo como finalidad la explicación de aspectos metodológicos específica al usuario el marco conceptual, la definición de coberturas de estudio, fuentes de información, nomenclatura y clasificaciones, métodos de valoración del trabajo no remunerado (construcción y cálculo de horas y salarios), etc., y además se especifican las principales variables, indicadores, tabulados que comprenden la valoración del Trabajo No Remunerado.

3.2.9 Evolución histórica

Es importante contextualizar al usuario en el marco de las Cuentas Satélite del Trabajo No Remunerado; a fin de que tenga una visión global del análisis realizado; es por ello la importancia de este documento, el cual recopila la historia de las CSTNRH en cuanto a su justificación y proceso de elaboración en el tiempo; así en éste se especifican las publicaciones realizadas desde el año 2011 y una breve descripción de su metodología de cálculo y principales resultados obtenidos, y como éstos han ido cambiando en el tiempo debido a las mejoras metodológicas.

3.2.10 Documento de publicación

Este documento incorpora dos componentes: 1) Análisis de resultados, en el que se explican los principales resultados obtenidos, a fin de ayudar al usuario a comprender de mejor manera la relevancia e importancia que tiene el Trabajo No Remunerado, para esta finalidad el análisis ha sido elaborado en conjunto entre el equipo de cuentas satélites del INEC y el equipo técnico del Consejo Nacional para la Igualdad de Género; y 2) El documento incorpora los principales resultados de las CSTNRH 2007-2015, que de manera completa se encuentran en el documento de tabulados (descrito en el punto 3.2.4).

Los documentos para publicación se encuentran archivados en la carpeta compartida de la unidad GASIN: \\servers\Análisis de Síntesis\Cuentas_Satelite_MPE_2018\Cuentas_Satelite_TNR\7_Difusion.

3.3 Gestionar la comunicación de los productos de difusión

Una vez que los documentos mencionados en el apartado anterior se cargaron en el repositorio institucional, las autoridades en diferentes niveles revisaron y sugirieron cambios a los mismos. Las principales recomendaciones fueron:

- Diseño de tabulados similar a la presentación de principales resultados (formato power point).
- Incorporación de mejoras metodológicas en la presentación de principales resultados.
- Simplificar explicación de resultados en presentación de resultados.
- Otros cambios de forma en los documentos de publicación.

Adicional a ello debido al cambio metodológico en la construcción de las Cuentas Satélite del Trabajo No Remunerado; las autoridades solicitaron se realice una socialización de las mismas a los grupos de interés como paso previo a la publicación en la web del INEC.

Por este motivo se realizó una reunión de socialización de la metodología y resultados de las CSTNRH a la Comisión Estadística de Género.

3.4 Promocionar los productos a los usuarios

Para la socialización de las Cuentas Satélite del Trabajo No Remunerado 2007-2015 se han realizado ciertas actividades previas a la difusión en la página institucional.

3.4.1 Reuniones con el CNIG

Debido a que actividades como por ejemplo el análisis de resultados se ha realizado conjuntamente con el Consejo Nacional para la Igualdad de Género (CNIG), se han realizado 13 reuniones de trabajo; en las cuales se trataron temas como la planificación para la elaboración de las CSTNRH, definición de nuevos indicadores para las cuentas satélite, delimitación de actividades que se realizarán conjuntamente con el CNIG, presentación y análisis de resultados provisionales, revisión cambio metodológico para el cálculo de horas, y fuente de información de salarios promedio,

presentación de resultados definitivos y planificación para la socialización de las CSTNRH 2007-2015.

Es importante resaltar además que los equipos técnicos del INEC y CNIG elaboraron en conjunto un documento de análisis descriptivo de los principales resultados que incorpora un enfoque de género y resalta la importancia del trabajo no remunerado como base para el desenvolvimiento de las actividades remuneradas de las personas.

3.4.2 Reunión Comisión Estadística de Género



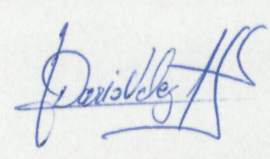
El 22 de Noviembre se socializó los cambios metodológicos generados en la construcción de las CSTNRH 2007-2015, a la Comisión Estadística de Género integrada por: SENPLADES, MIES, Consejo Sectorial de lo Social, Ministerio de Educación, Secretaría Técnica del Plan Toda una Vida, Ministerio de Salud Pública, Consejo Nacional de Igualdad Intergeneracional, CNIG e INEC.

Los temas socializados fueron:

- Método de cálculo de serie de horas del TNR
- Cambio de fuente de información de los salarios
- Presentación de los principales resultados de la valoración del TNR

3.5 Administrar el soporte al usuario

Una vez publicadas las Cuentas Satélite del Trabajo No Remunerado, las solicitudes o consultas del usuario, se realizarán a través de los canales regulares del INEC; sean solicitantes institucionales o ciudadanía en general.

Elaborado por:	Revisado por:	Aprobado por:
 Karen Espinoza Miembro de equipo	 Henry Valdiviezo Líder de proyecto	 Darío Vélez Director DECON



@ecuadorencifras



INEC/Ecuador



@InecEcuador



INECEcuador



t.me/ecuadorencifras



INEC Ecuador